



CONSIGLIO PROVINCIALE

PROVINCIA DI TERNI

DELIB. N° 18 DEL 27/07/2022

PROVINCIA DI TERNI

DELIBERA DEL CONSIGLIO PROVINCIALE N° 18 DEL 27/07/2022

Tit.5.5.1

IMMEDIATAMENTE ESEGUIBILE

OGGETTO: RENDICONTO 2021. APPROVAZIONE DELLO SCHEMA DI RENDICONTO DELLA GESTIONE 2021 E DELLA RELAZIONE ILLUSTRATIVA.

L'anno 2022 il giorno 27 del mese di Luglio alle ore 12:00 e successive, in Terni, nella sede dell'Amministrazione Provinciale, convocato nelle forme e nei termini di legge, si è riunito

IL CONSIGLIO PROVINCIALE

Al momento della trattazione del presente argomento risultano presenti:

| | | |
|-------------------|--------------------|-----------------|
| PERNAZZA LAURA | <i>Presidente</i> | <i>Presente</i> |
| ARMILLEI SERGIO | <i>Consigliere</i> | <i>Presente</i> |
| CONTI LUCIANO | <i>Consigliere</i> | <i>Presente</i> |
| DANIELE GIANNI | <i>Consigliere</i> | <i>Presente</i> |
| DOMINICI LUCIA | <i>Consigliere</i> | <i>Presente</i> |
| GARBINI UMBERTO | <i>Consigliere</i> | <i>Assente</i> |
| LONGARONI DANIELE | <i>Consigliere</i> | <i>Presente</i> |
| PASCULLI FEDERICO | <i>Consigliere</i> | <i>Presente</i> |
| PELLICCIA SILVIA | <i>Consigliere</i> | <i>Presente</i> |
| SANTINI MONIA | <i>Consigliere</i> | <i>Presente</i> |
| SPEZZI ANNALISA | <i>Consigliere</i> | <i>Presente</i> |

Presenti n. 10 Assenti n. 1

Accertato che il numero dei presenti è legale per la validità dell'adunanza il Presidente **Dott.ssa Laura Pernazza** assume la presidenza e dichiara aperta la seduta alla quale partecipa il Segretario Generale **Dott. Paolo Ricciarelli**.

La seduta è pubblica.

IL CONSIGLIO PROVINCIALE

Visto l'argomento iscritto al terzo punto dell'ODG: "RENDICONTO 2021. APPROVAZIONE DELLO SCHEMA DI RENDICONTO DELLA GESTIONE 2021 E DELLA RELAZIONE ILLUSTRATIVA.";



CONSIGLIO PROVINCIALE

PROVINCIA DI TERNI

DELIB. N° 18 DEL 27/07/2022

Uditi gli interventi dei consiglieri come risulta dalla registrazione audio così come previsto dall'art. 51 comma 2, del Regolamento del Consiglio Provinciale;

Premesso che con D.Lgs. 118 del 23 giugno 2011, recante disposizioni in materia di armonizzazione dei sistemi contabili e degli schemi di bilancio delle Regioni, degli Enti Locali e dei loro organismi, sono stati individuati i nuovi principi in materia di contabilità degli enti locali e l'art. 11, comma 1, dello stesso definisce i nuovi schemi di bilancio;

Richiamato il D.Lgs. 10 agosto 2014, n. 126 che ha modificato ed integrato il D.Lgs. 23 giugno 2011, n. 118, con riferimento ai sistemi contabili ed agli schemi di bilancio delle Regioni, degli enti locali e dei loro organismi, a norma degli articoli 1 e 2 della L. 5 maggio 2009, n. 42;

Dato atto che a decorrere dall'esercizio 2016 gli enti locali adottano gli schemi di bilancio previsti dal comma 1, dell'art. 11 del D.Lgs. 118/2011 che assumono valore a tutti gli effetti giuridici, anche con riguardo alla funzione autorizzatoria;

Richiamato l'art. 151, comma 5 e 6, e l'art. 227, comma 2 e 2-bis, del D.Lgs. 18 agosto 2000, n. 267;

Preso altresì atto che con deliberazione 46 del 29.12.2020 il Consiglio provinciale ha approvato il Bilancio di Previsione 2021-2023;

Dato atto che, in data 29/04/2022, il Presidente della Provincia di Terni ha approvato la deliberazione n. 42/2022 avente ad oggetto: "RIACCERTAMENTO PARZIALE DEI RESIDUI PER IMPEGNO DI SPESA ASSUNTO NELL'ANNO 2021 ED ESIGIBILE NEL 2022 - EDILIZIA SCOLASTICA."

Atteso che prima dell'inserimento nel Conto del Bilancio dei residui attivi e passivi il Responsabile del Servizio Finanziario ha provveduto al riaccertamento degli stessi, ai sensi del comma 3 dell'articolo 228 del D. Lgs. 267/2000, con Deliberazione del Presidente n. 53 del 22/06/2022 esecutiva ai sensi di legge, sulla base delle determinazioni adottate dai singoli dirigenti di servizio;

Considerato:

- che a seguito della ricognizione di eventuali debiti fuori bilancio emersi e non riconosciuti entro il termine dell'esercizio, su corrispondenti dichiarazioni da parte dei Direttori dell'Ente acquisite agli atti, conformemente a quanto stabilito dall'art. 194 D.Lgs. n. 267/2000, non sono emersi debiti privi del corrispondente impegno di spesa;
- che sono stati verificati ed adeguati il fondo crediti di dubbia esigibilità e il fondo passività potenziali;
- che le alienazioni di beni immobili previste nel bilancio di previsione 2021 sono state realizzate per € 1.200,00 relativamente alla vendita di una rata di terreno ovvero di un relitto stradale sito nel comune di San Venanzo – Frazione di Ripalvella di cui € 120,00 da destinare, in base all'art. 7, comma 5 del D.L. 78/2015, all'estinzione anticipata dei mutui e



CONSIGLIO PROVINCIALE

PROVINCIA DI TERNI

DELIB. N° 18 DEL 27/07/2022

dunque contabilizzate con il presente rendiconto tra l'avanzo vincolato nella sezione "vincoli da legge";

- che sono state effettuate alienazioni di beni mobili per € 41.493,48;

Dato atto che l'applicazione del D.L.66/14 artt.19 e 47 c.2 lett.a) b)e c) e infine della L.190/2014 art. 1 (Legge di stabilità 2015 e ss.mm. e ii.) hanno determinato a carico della Provincia di Terni un contributo di € 13.698.118,62 così determinato:

| RIFERIMENTI NORMATIVI | ANNO 2021 |
|---|----------------------|
| D.L. 66/14 art. 19 (su 69 milioni) | 931.275,08 |
| D. L. 66/2014 art. 47 c. 2 lett. a) (su 510 milioni) | 0,00 |
| D. L. 66/2014 art. 47 c. 2 lett. b) (su 1 milione) | 0,00 |
| D. L. 66/2014 art. 47 c. 2 lett. c) (su 5,7 milioni) | 0,00 |
| L. 190/2014 art.1 c. 418 (su 2.000 milioni) | 12.766.843,54 |
| TOTALE | 13.698.118,62 |

Vista altresì la CIRCOLARE N 15 del MINISTERO INTERNO del 18/06/2018 che ha autorizzato le province a non iscrivere nell'entrata del proprio bilancio i contributi statali (ris 324-327-331) che si compensano con il contributo alla finanza pubblica e ad iscrivere in spesa (cap 583/70) il suddetto contributo al netto dei trasferimenti statali erogati a tal fine.

Vista la circolare n 12 del 04/05/2020 che ha stabilito importo relativo ai TRASFERIMENTI STATALI PER ESERCIZIO FUNZIONI FONDAMENTALI FINANZIARIA 2018 ART. 1 C 838 par a € 1.005.811,35 per l'anno 2021 (ex risorsa 331) il contributo netto della finanza pubblica è stato pari ad € 10.031.371,96 come risulta dalla tabella seguente:

| | CAP 583/70 NON COMPENSATO | RIS 324 | RIS 327 | RIS 331 | CAP 583/70 COMPENSATO CON RIS 324-327- 331 |
|-------------|---------------------------------|--------------|------------|---------------------|---|
| 2021 | 13.698.118,62 | 1.951.352,56 | 709.582,75 | 1.005.811,35 | 10.031.371,96 |



CONSIGLIO PROVINCIALE

PROVINCIA DI TERNI

DELIB. N° 18 DEL 27/07/2022

Dato atto che:

- con deliberazione del Presidente n. 84 del 30.08.2021, esecutiva ai sensi di legge, avente ad oggetto "INDIVIDUAZIONE DEL GRUPPO AMMINISTRAZIONE PUBBLICA E DEL PERIMETRO DI CONSOLIDAMENTO ESERCIZIO 2020. ART. 11-BIS DEL D.LGS.118/2011 E PRINCIPIO CONTABILE ALLEGATO 4/4 CONCERNENTE IL BILANCIO CONSOLIDATO." è stato deliberato l'elenco degli enti e delle società da ricomprendere nel perimetro di consolidamento del medesimo Gruppo;
- il Gruppo Amministrazione Pubblica e il perimetro di consolidamento per l'esercizio 2021 dovranno essere rideterminati sulla base degli eventi verificatisi nel corso del 2021 e a seguito dell'approvazione dei bilanci di esercizio 2021 dei soggetti facenti parte del GAP e del Rendiconto per l'esercizio 2021 della Provincia di Terni, di cui al presente provvedimento.

Precisato che è stata effettuata la verifica dei debiti e crediti reciproci con le società partecipate ai sensi e per gli effetti dell'ART. 11, COMMA 6, LETT. J) D.LGS 118/2011) dalla quale emerge la seguente situazione:

| Prospetto riconciliazione debiti/crediti società ed enti partecipati. | | | | | | | |
|--|---|---------------------------------------|-------|--|--|-------|--|
| ELENCO SOGGETTI CON SALDI RICONCILIATI | | | | | | | |
| ENTI/ORGANISMI CONTROLLATI - PARTECIPATI | Credito della Provincia di Terni v/ente | Debito dell'ente v/Provincia di Terni | diff. | Debito della Provincia di Terni v/ente | Credito dell'ente v/Provincia di Terni | diff. | Note |
| | secondo la Provincia di Terni | contabilità della società | | secondo la Provincia di Terni | contabilità della società | | |
| CONSORZIO SCUOLA UMBRA DI AMMINISTRAZIONE PUBBLICA | - € | - € | - € | 31.850,00 € | 31.850,00 € | - € | Il debito della Provincia verso il Consorzio è rappresentato dai residui passivi al 31/12/2021 dei seguenti impegni: n. 2713/2018, 529/2019, 1059/2020 e 2572/2017. Per completezza si segnala che i debiti della Provincia v/Consorzio Scuola Umbra di Amministrazione Pubblica al 31/12/2021 sono stati pagati nel 2022. |



CONSIGLIO PROVINCIALE

PROVINCIA DI TERNI

DELIB. N° 18 DEL 27/07/2022

Prospetto riconciliazione debiti/crediti società ed enti partecipati. ELENCO SOGGETTI CON SALDI NON RICONCILIATI

| SOCIETA' CONTROLLATE/P ARTECIPATE | Credito della Provincia di Terni v/società | Debito della società v/Provincia di Terni | diff. | Debito della Provincia di Terni v/società | Credito della società v/Provincia di Terni | diff. | Note | Differenze e motivazioni |
|-----------------------------------|--|---|---------------|---|--|---------------|--|---|
| | secondo la Provincia di Terni | contabilità della società | | secondo la Provincia di Terni | contabilità della società | | | |
| ATC SERVIZI SPA in liquidazione | - € | - € | - € | 8.265,37 € | 91.229,01 € | - 82.963,64 € | | Il credito della società per contributo straordinario non risulta nella contabilità della Provincia di Terni essendo sconosciuto il titolo che legittima il debito. Nel corso dell'esercizio 2022 proseguiranno gli approfondimenti al fine di chiarire la partita in questione. Il debito della Provincia verso la società, secondo le risultanze dell'Ente, scaturisce dal piano di riparto relativo alla chiusura della liquidazione di ATC SPA in liquidazione e trova copertura nell'impegno n. 1817/2021 (quota parte). |
| UMBRIA TPL E MOBILITA' SPA | - € | Riscontro non fornito | | 79,57 € | Riscontro non fornito | | Il debito della Provincia verso la società scaturisce dal piano di riparto relativo alla chiusura della liquidazione di ATC SPA in liquidazione e trova copertura nell'impegno n. 1817/2021 (quota parte). | |
| SVILUPPUMBRIA SPA | 52.000,00 € | 88.962,10 € | - 36.962,10 € | 2.158,66 € | 33.508,66 € | 31.350,00 € | | La somma di € 52.000,00 si riferisce al totale dei residui attivi presenti nella contabilità dell'Ente, riferiti all'utilizzo dei locali in Str. delle Campore da parte della società. Il dato potrebbe subire delle variazioni all'esito degli approfondimenti in corso alla data della presente relazione. La somma indicata quale credito dell'Ente verso la società non tiene conto delle quote di partecipazione che SVILUPPUMBRIA deve liquidare alla Provincia per effetto del recesso della stessa dalla partecipata. Il suddetto credito non è stato indicato in via prudenziale in considerazione del contenzioso tutt'ora in essere con la società. Alle quote di partecipazione, inoltre, potrebbero essere aggiunti eventuali interessi e rivalutazioni da definirsi all'esito del summenzionato contenzioso. La differenza riguardante i debiti della Provincia di Terni v/SVILUPPUMBRIA SPA (crediti di SVILUPPUMBRIA v/Provincia di Terni), pari a € 31.350,00, si riferisce all'importo della fattura n. 6/2017 rispetto alla quale, alla data del presente provvedimento, sono in corso verifiche e approfondimenti volti alla parificazione dei conti e, trattandosi di servizi erogati per Formazione Professionale, alla individuazione dell'Ente competente tra Provincia e Regione dell'Umbria |
| UMBRIA DIGITALE SCARL | - € | - € | - € | 74.161,78 € | 120.572,74 € | - 46.410,96 € | La somma di € 74.161,78 risulta dalla somma dei residui dei seguenti impegni: 3989/2015, 1259/2019, 3/2020 (quota parte), 28/2020, 1824/2020, 1825/2020, 4/2021 (quota parte), 8/2021. | Tra i crediti dell'Ente verso la società non è stato indicato, in via prudenziale, l'importo relativo alle quote di partecipazione che UMBRIA DIGITALE deve liquidare alla Provincia per effetto del recesso della stessa dalla partecipata in considerazione del contenzioso tutt'ora in essere con la società. Alle quote di partecipazione, inoltre, potrebbero essere aggiunti eventuali interessi e rivalutazioni da definirsi all'esito del summenzionato contenzioso. Le differenze tra le risultanze dell'Ente e quelle della società derivano dalle seguenti motivazioni: 1-mancato riconoscimento da parte dell'Ente della connettività SPC1 2- per il contributo anni 2019 e 2020 la Provincia di Terni riconosce una somma pari a € 4.305,02 annui (TOT. 8.610,04) in luogo della somma di € 21.525,08 annui (TOT. 43.050,16) indicata dalla società. 3-nella contabilità dell'Ente sono presenti residui passivi per prestazioni rese dalla società ma non indicati dalla stessa nell'asseverazione prodotta, rispetto ai quali sono in corso approfondimenti. |



CONSIGLIO PROVINCIALE

PROVINCIA DI TERNI

DELIB. N° 18 DEL 27/07/2022

| ENTI/ORGANISMI CONTROLLATI - PARTECIPATI | Credito della Provincia di Terni v/ente | Debito dell'ente v/Provincia di Terni | diff. | Debito della Provincia di Terni v/ente | Credito dell'ente v/Provincia di Terni | diff. | Note | Differenze e motivazioni |
|--|---|---------------------------------------|-------|--|--|------------------|--|---|
| | secondo la Provincia di Terni | contabilità dell'organismo | | secondo la Provincia di Terni | contabilità dell'organismo | | | |
| CONSORZIO CRESCENDO IN LIQUIDAZIONE | - € | - € | - € | - € | 1.151.498,00 € | - 1.151.498,00 € | Il credito del Consorzio verso la Provincia, secondo il consorzio, si riferisce alla copertura perdite fino al 2021 | La copertura perdite non è stata prevista in bilancio poiché si è tenuto conto di quanto, da anni, ha prodotto la giurisprudenza contabile che ha affermato il principio di "Divieto di soccorso finanziario" nei confronti di organismi partecipati, soccorso che rimane sempre impedito in caso di reiterate perdite di esercizio, così come previsto dapprima dall'art. 6, comma 19, del D.L. 78/2010 ed ora dall'art. 14, comma 5, del D. Lgs. 175/2016. Sebbene i citati riferimenti normativi si riferiscano a soggetti in forma societaria, i magistrati contabili hanno più volte affermato che il principio va esteso anche a soggetti con forma giuridica diversa, ivi inclusi i consorzi, così come ribadito, da ultimo, nella deliberazione della Corte dei Conti, Sezione di controllo per la Campania, n. 24/2022 del 09/05/2022. |
| CONSORZIO PER LO SVILUPPO DEL POLO UNIVERSIATARIO DELLA PROVINCIA DI TERNI | - € | Riscontro non fornito | | - € | Riscontro non fornito | | | |
| CONSORZIO TNS IN LIQUIDAZIONE | - € | - € | - € | - € | 987.769,00 € | - 987.769,00 € | Il credito del Consorzio verso la Provincia, secondo il consorzio, si riferisce alla copertura perdite fino al 2021 | La copertura perdite non è stata prevista in bilancio poiché si è tenuto conto di quanto, da anni, ha prodotto la giurisprudenza contabile che ha affermato il principio di "Divieto di soccorso finanziario" nei confronti di organismi partecipati, soccorso che rimane sempre impedito in caso di reiterate perdite di esercizio, così come previsto dapprima dall'art. 6, comma 19, del D.L. 78/2010 ed ora dall'art. 14, comma 5, del D. Lgs. 175/2016. Sebbene i citati riferimenti normativi si riferiscano a soggetti in forma societaria, i magistrati contabili hanno più volte affermato che il principio va esteso anche a soggetti con forma giuridica diversa, ivi inclusi i consorzi, così come ribadito, da ultimo, nella deliberazione della Corte dei Conti, Sezione di controllo per la Campania, n. 24/2022 del 09/05/2022. |
| ASSOCIAZIONE GAL TERNANO | - € | - € | - € | 5.000,00 € | 10.000,00 € | | | La somma di € 5.000,00 quale debito della Provincia di Terni verso il GAL TERNANO è riferita alla quota parte dell'impegno n. 1853/2021, riguardante l'associazione in esame. Per la differenza tra quanto dichiarato dall'Associazione e quanto risulta dalla contabilità dell'Ente nel corso del 2022 si procederà ad un ulteriore approfondimento per la definizione delle reciproche posizioni. |
| ASSOCIAZIONE GAL TRASIMENO ORVIETANO | - € | Riscontro non fornito | | 3.000,00 € | Riscontro non fornito | | Il debito è rappresentato dal residuo passivo dell'impegno n. 1853/2021 (quota parte riferita all'Associazione in esame) | |
| ECOMUSEO DEL PAESAGGIO ORVIETANO | - € | Riscontro non fornito | | 5.000,00 € | Riscontro non fornito | | dal residuo passivo dell'impegno n. 1853/2021 (quota parte riferita al soggetto in | |

Precisato altresì che, nel rispetto della protezione dei dati personali e sensibili, nei riscontri forniti dalle società ed enti controllati e partecipati, di cui all'allegato H, sono state oscurate le firme autografe. I documenti originali sono conservati agli atti dell'Ufficio partecipate.

Precisato che al 31/12/2021 la situazione della Provincia, relativamente all'utilizzo del fondo per l'esercizio delle funzioni fondamentali, articolo 106 del D. L. 34 del 19 maggio 2020 e successive m.i., viene riassunta nella tabella che segue:



CONSIGLIO PROVINCIALE

PROVINCIA DI TERNI

DELIB. N° 18 DEL 27/07/2022

| | | | | | |
|---|------------|---|-----------------------------|------------|---|
| FONDONE IN AVANZO VINCOLATO al 31/12/2020 NON APPLICATO DURANTE L'ANNO 2021 | 284.316,22 | + | MINORI ENTRATE 2021 | 588.762,00 | + |
| ECONOMIE FONDONE APPLICATO DURANTE L'ANNO 2021 | 364.095,38 | + | FONDONE ATTRIBUITO NEL 2021 | 72.234,70 | - |
| TOTALE DA UTILIZZARE | 648.411,60 | = | | 516.527,30 | = |
| MINORI ENTRATE 2021 AL NETTO DEL FONDONE ATTRIBUITO NEL 2021 (finanziate con l'applicazione dell'avanzo vincolato in occasione dell'approvazione del rendiconto 2021) | 516.527,30 | - | | | |
| UTILIZZO FONDO COVID PER SPESE CORRENTI FINANZIATE CON BILANCIO | 9.872,55 | - | | | |
| MINORE SPESA BUONI PASTO | 10.161,60 | + | | | |
| FONDONE DA ACCANTONARE NEL 2021 COME DA CERTIFICAZIONE COVID 2021 | 132.173,35 | | | | |

Durante anno 2021 è stato attribuito alla provincia di Terni un importo pari a 72.234,70 ..

Preso atto dei prospetti SIOPE anno 2021 (sistema informativo delle operazioni degli Enti) relativi a entrate incassate, uscite pagate e alla situazione delle disponibilità liquide scaricate dal sito www.siope.it che trovano corrispondenza con le scritture del nostro bilancio;

Dato atto che non sono state sostenute spese di rappresentanza dagli organi di governo della Provincia nell'anno 2021 in quanto detta categoria di spesa è espressamente vietata ai sensi della Legge 190/2014 art.1 c.420;

Dato atto che il prospetto relativo alle spese di personale e il prospetto dimostrativo del rispetto del limite di spesa sono dettagliati nella relazione sulla gestione e nota integrativa redatta e allegata;

Considerato che gli schemi di conto economico e stato patrimoniale sono stati redatti in base all'allegato n. 10 del rendiconto della gestione come previsto dai nuovi principi contabili in attuazione del d.lgs. 118/2011, e viste le risultanze ivi contenute, frutto anche dei nuovi criteri che sono stati utilizzati per la valutazione delle immobilizzazioni immateriali e materiali, come dettagliato nella relazione sulla gestione e nota integrativa allegata alla presente;



CONSIGLIO PROVINCIALE

PROVINCIA DI TERNI

DELIB. N° 18 DEL 27/07/2022

Vista la Relazione della gestione dell'esercizio finanziario 2021 e nota integrativa, redatta ai sensi dell'art. 11, comma 6, del D.Lgs. n. 118/2011 e ai sensi dell'art. 151, comma 6, del D.Lgs. n. 267/2000, ed approvata con deliberazione Presidenziale nr. 57 del 4 luglio 2022;

Considerato che occorre pertanto procedere all'approvazione del rendiconto 2021;

Visto il parere favorevole espresso in ordine alla regolarità tecnica e contabile, ai sensi dell'art. 49, comma I, D.Lgs. 267/2000, dal Direttore dell'Area Economico - Finanziaria Dott.ssa Stefania Finocchio;

Visto il parere espresso dal Collegio dei revisori dei conti, ai sensi dell'art. 239, comma 1, lett.b), punto 6 del D.Lgs. 267/2000;

Con n. 7 voti favorevoli e n. 3 astenuti (Conti, Longaroni, Pasculli) validamente espressi nelle forme di legge;

DELIBERA

1. Di approvare il rendiconto di gestione 2021 nonché i relativi documenti che lo compongono e i seguenti allegati che formano parte integrante e sostanziale della presente delibera, ai sensi dell'art. 11 c. 4 D. L.vo 118/2011 e s.m.i. e art. 227 c. 5 del D. L.vo 267/2000 e s.m.i.:
 - ALLEGATO A- Rendiconto di gestione 2021 unitamente a tutti i suoi allegati;
 - ALLEGATO B - Prospetto dei dati SIOPE ed indicatore tempestività dei pagamenti;
 - ALLEGATO C - Elenco dei residui attivi e passivi, distintamente per esercizio di provenienza e per capitolo;
 - ALLEGATO D - Relazione sulla gestione dell'organo esecutivo redatta secondo le modalità previste dal comma 6 dell'art. 11 del D. Lgs. 118/2011;
 - ALLEGATO E - Piano degli indicatori e dei risultati di bilancio;
 - ALLEGATO F - Nota Integrativa allo Stato Patrimoniale e al Conto Economico;
 - ALLEGATO G - Indirizzi internet di pubblicazione dei bilanci dei soggetti facenti parte del GAP della Provincia di Terni;
 - ALLEGATO H - Asseverazione debiti/crediti partecipate;
 - ALLEGATO I - Parere del Collegio dei revisori dei conti.
2. Di prendere atto che sulla base delle risultanze del conto del bilancio il risultato di amministrazione dell'esercizio 2021 è pari a Euro 20.760.410,03 così determinato:
 - Parte accantonata: 9.374.209,57
 - Parte vincolata: 9.504.107,30
 - Parte destinata agli investimenti: 76.970,27
 - Parte disponibile: 1.805.122,89
3. di dare atto che il conto economico presenta un risultato di esercizio pari a Euro - 4.357.112,36 e che lo stato patrimoniale si chiude con un patrimonio netto di Euro 285.699.795,61 così suddiviso:



CONSIGLIO PROVINCIALE

PROVINCIA DI TERNI

DELIB. N° 18 DEL 27/07/2022

| | Saldo al 31/12/2021 |
|---|-----------------------|
| PATRIMONIO NETTO | |
| Fondo di dotazione | 135.359.608,79 |
| Riserve | 240.219.601,57 |
| <i>da risultato economico di esercizi precedenti</i> | - |
| <i>da capitale</i> | - |
| <i>da permessi di costruire</i> | - |
| <i>riserve indisponibili per beni demaniali e patrimoniali indisponibili e per i beni culturali</i> | 240.219.601,57 |
| <i>altre riserve indisponibili</i> | - |
| <i>altre riserve disponibili</i> | - |
| Risultato economico dell'esercizio | - 4.357.112,36 |
| Risultati economici di esercizi precedenti | - |
| Riserve negative per beni indisponibili | - 85.522.302,39 |
| TOTALE PATRIMONIO NETTO | 285.699.795,61 |

- Di approvare, con il seguente atto il finanziamento delle minori entrate relative all'anno 2021 e ammontanti ad € 588.762,00 svincolando quota parte del fondo per l'esercizio delle funzioni fondamentali, articolo 106 del D. L. 34 del 19 maggio 2020 e successive m.i., attribuite negli anni 2020 (€ 516.527,30);
- Di prendere atto dell'Indirizzo del sito istituzionale dell'Ente ai sensi dell'art. 172 comma 1 lettera a): <http://cms.provincia.terni.it/online/Home/Amministrazionetrasparente/Bilanci//Bilanciopreventivoconsumativo.html>

IL CONSIGLIO PROVINCIALE

Stante l'urgenza, con successiva votazione,

con n. 7 voti favorevoli e n. 3 astenuti (Conti, Longaroni, Pasculli) validamente espressi nelle forme di legge;

DELIBERA



CONSIGLIO PROVINCIALE

PROVINCIA DI TERNI

DELIB. N° 18 DEL 27/07/2022

Di dichiarare il presente atto immediatamente eseguibile in relazione all'urgenza, ai sensi dell'art 134, c. 4, D.Lgs 267/2000.

il Presidente
Dott.ssa Laura Pernazza

il Segretario Generale
Dott. Paolo Ricciarelli



IL CONSIGLIO PROVINCIALE

PROVINCIA DI TERNI

PROVINCIA DI TERNI

Proposta di delibera di Consiglio n° 25

Oggetto: RENDICONTO 2021. APPROVAZIONE DELLO SCHEMA DI RENDICONTO DELLA GESTIONE 2021 E DELLA RELAZIONE ILLUSTRATIVA.

PARERE TECNICO

Ai sensi dell'art. 49 del D.Lgs. Nr. 267 del 18 agosto 2000 si esprime parere favorevole in ordine alla regolarità tecnica della presente proposta di delibera.

Terni, li 21/07/2022

IL DIRETTORE
FINOCCHIO STEFANIA



IL CONSIGLIO PROVINCIALE

PROVINCIA DI TERNI

PROVINCIA DI TERNI

Proposta di delibera di Consiglio n° 25

Oggetto: RENDICONTO 2021. APPROVAZIONE DELLO SCHEMA DI RENDICONTO DELLA GESTIONE 2021 E DELLA RELAZIONE ILLUSTRATIVA.

PARERE CONTABILE

Ai sensi dell'art. 49 del D.Lgs. Nr 267 del 18 agosto 2000, si esprime parere favorevole in ordine alla regolarità contabile della presente proposta di delibera.

Terni, li 21/07/2022

IL DIRETTORE
Finocchio Stefania

RESIDUI ATTIVI PER ANNO DI RESIDUO

Filtrati per :

- NESSUN FILTRO IMPOSTATO

Elenco dei responsabili considerati per la stampa:

NESSUN FILTRO IMPOSTATO SUI RESPONSABILI

Elenco degli assessorati considerati per la stampa:

NESSUN FILTRO IMPOSTATO SUGLI ASSESSORATI

| CODIFICA | DESCRIZIONE | ANNO RES. | RESIDUO AL | VARIAZ.E COMP. | RESIDUI | RISCOSSIONI DAL | RESIDUI AL |
|------------------------|---|-----------|---------------------|---------------------|----------------------|---------------------|---------------------|
| | | | 01/01/2021 | DAL 01/01/2021 AL | CONSERVATI AL | 01/01/2021 AL | 31/12/2021 |
| | | | (A) | (B) | (C) = (A) + (B) | (D) | (E) = (C) - (D) |
| 10101.39.0000420 | IMPOSTA ERARIALE SULLE ASSICURAZIONI CON TRO LA | 2020 | 4.803.194,72 | 0,00 | 4.803.194,72 | 4.803.194,72 | 0,00 |
| 10101.39.0000420 | IMPOSTA ERARIALE SULLE ASSICURAZIONI CON TRO LA | 2021 | 0,00 | 7.896.595,30 | 7.896.595,30 | 1.373.657,38 | 6.522.937,92 |
| TOTALE CODIFICA | | | 4.803.194,72 | 7.896.595,30 | 12.699.790,02 | 6.176.852,10 | 6.522.937,92 |
| 10101.40.0000390 | IMPOSTA PROVINCIALE SULLE FORMALITA' DI TRASCRIZIONE, | 2020 | 5.486.627,87 | 0,00 | 5.486.627,87 | 5.486.627,87 | 0,00 |
| 10101.40.0000390 | IMPOSTA PROVINCIALE SULLE FORMALITA' DI TRASCRIZIONE, | 2021 | 0,00 | 6.223.844,10 | 6.223.844,10 | 2.983.744,97 | 3.240.099,13 |
| TOTALE CODIFICA | | | 5.486.627,87 | 6.223.844,10 | 11.710.471,97 | 8.470.372,84 | 3.240.099,13 |
| 10101.40.0000430 | IMPOSTA PROVINCIALE SULLE FORMALITA' DI TRASCRIZIONE | 2017 | 8.560,31 | 0,00 | 8.560,31 | 8.560,31 | 0,00 |
| 10101.40.0000430 | IMPOSTA PROVINCIALE SULLE FORMALITA' DI TRASCRIZIONE | 2018 | 11.230,78 | 0,00 | 11.230,78 | 11.230,78 | 0,00 |
| 10101.40.0000430 | IMPOSTA PROVINCIALE SULLE FORMALITA' DI TRASCRIZIONE | 2019 | 8.680,20 | 0,00 | 8.680,20 | 8.680,20 | 0,00 |
| 10101.40.0000430 | IMPOSTA PROVINCIALE SULLE FORMALITA' DI TRASCRIZIONE | 2020 | 4.690,32 | 0,00 | 4.690,32 | 4.690,32 | 0,00 |
| 10101.40.0000430 | IMPOSTA PROVINCIALE SULLE FORMALITA' DI TRASCRIZIONE | 2021 | 0,00 | 4.058,74 | 4.058,74 | 0,00 | 4.058,74 |
| TOTALE CODIFICA | | | 33.161,61 | 4.058,74 | 37.220,35 | 33.161,61 | 4.058,74 |
| 10101.52.0001400 | TASSA PER L'OCCUPAZIONE DI SPAZI ED AREE PUBBLICHE E DEL | 2019 | 3,63 | -3,63 | 0,00 | 0,00 | 0,00 |
| 10101.52.0001400 | TASSA PER L'OCCUPAZIONE DI SPAZI ED AREE PUBBLICHE E DEL | 2020 | 74.642,14 | -59,19 | 74.582,95 | 74.559,76 | 23,19 |
| TOTALE CODIFICA | | | 74.645,77 | -62,82 | 74.582,95 | 74.559,76 | 23,19 |
| 10101.52.0001410 | TASSA PER L'OCCUPAZIONE DI SPAZI ED AREE PUBBLICHE RISCOSSA | 2019 | 5.395,00 | -1.000,00 | 4.395,00 | 0,00 | 4.395,00 |
| 10101.52.0001410 | TASSA PER L'OCCUPAZIONE DI SPAZI ED AREE PUBBLICHE RISCOSSA | 2020 | 11.473,33 | -2.731,33 | 8.742,00 | 0,00 | 8.742,00 |

Utente: Michela Gatto, Data di stampa: 24/06/2022

Pagina 1 di 21

[COPIA CARTACEA DI ORIGINALE DIGITALE.](#)

[Delibera Consiglio n.18 del 27/07/2022. ifPaolo Ricciarelli, Paolo Ricciarelli, LAURA PERNAZZA!=?documento firmato digitalmente da Paolo Ricciarelli, Paolo Ricciarelli, LAURA PERNAZZA}.](#)

[Riproduzione cartacea ai sensi del D.Lgs.82/2005 e successive modificazioni, di originale digitale.](#)

| CODIFICA | DESCRIZIONE | ANNO RES. | RESIDUO AL | VARIAZ.E COMP. | RESIDUI | RISCOSSIONI DAL | RESIDUI AL |
|------------------------|--|-----------|---------------------|---------------------|---------------------|---------------------|---------------------|
| | | | 01/01/2021 | DAL 01/01/2021 AL | CONSERVATI AL | 01/01/2021 AL | 31/12/2021 |
| | | | (A) | (B) | (C) = (A) + (B) | (D) | (E) = (C) - (D) |
| 10101.52.0001410 | TASSA PER L'OCCUPAZIONE DI SPAZI ED AREE PUBBLICHE RISCOSSA | 2021 | 0,00 | 977,65 | 977,65 | 677,65 | 300,00 |
| TOTALE CODIFICA | | | 16.868,33 | -2.753,68 | 14.114,65 | 677,65 | 13.437,00 |
| 10101.60.0000400 | IMPOSTA PROVINCIALE PER L'ESERCIZIO DELL E FUNZIONI DI TUTELA. | 2010 | 9.540,12 | 0,00 | 9.540,12 | 6.216,95 | 3.323,17 |
| 10101.60.0000400 | IMPOSTA PROVINCIALE PER L'ESERCIZIO DELL E FUNZIONI DI TUTELA. | 2014 | 410.309,76 | 0,00 | 410.309,76 | 389.466,60 | 20.843,16 |
| 10101.60.0000400 | IMPOSTA PROVINCIALE PER L'ESERCIZIO DELL E FUNZIONI DI TUTELA. | 2015 | 297.407,29 | 0,00 | 297.407,29 | 52.736,42 | 244.670,87 |
| 10101.60.0000400 | IMPOSTA PROVINCIALE PER L'ESERCIZIO DELL E FUNZIONI DI TUTELA. | 2017 | 797.422,89 | 0,00 | 797.422,89 | 91.196,34 | 706.226,55 |
| 10101.60.0000400 | IMPOSTA PROVINCIALE PER L'ESERCIZIO DELL E FUNZIONI DI TUTELA. | 2018 | 1.234.807,63 | 0,00 | 1.234.807,63 | 993.821,73 | 240.985,90 |
| 10101.60.0000400 | IMPOSTA PROVINCIALE PER L'ESERCIZIO DELL E FUNZIONI DI TUTELA. | 2019 | 1.439.905,98 | 0,00 | 1.439.905,98 | 108.757,55 | 1.331.148,43 |
| 10101.60.0000400 | IMPOSTA PROVINCIALE PER L'ESERCIZIO DELL E FUNZIONI DI TUTELA. | 2020 | 0,00 | 1.578,34 | 1.578,34 | 1.578,34 | 0,00 |
| 10101.60.0000400 | IMPOSTA PROVINCIALE PER L'ESERCIZIO DELL E FUNZIONI DI TUTELA. | 2021 | 0,00 | 1.800.000,00 | 1.800.000,00 | 571.067,37 | 1.228.932,63 |
| TOTALE CODIFICA | | | 4.189.393,67 | 1.801.578,34 | 5.990.972,01 | 2.214.841,30 | 3.776.130,71 |
| 10101.99.0002200 | SOVRACCANONI PER DERIVAZIONE ACQUA PER ENERGIA ELETTRICA | 2021 | 0,00 | 294.085,41 | 294.085,41 | 294.085,41 | 0,00 |
| TOTALE CODIFICA | | | 0,00 | 294.085,41 | 294.085,41 | 294.085,41 | 0,00 |
| 10301.01.0002010 | FONDO SPERIMENTALE STATALE DI RIEQUILIBRIO | 2015 | 27.682,76 | 0,00 | 27.682,76 | 0,00 | 27.682,76 |
| 10301.01.0002010 | FONDO SPERIMENTALE STATALE DI RIEQUILIBRIO | 2021 | 0,00 | 2.769.361,81 | 2.769.361,81 | 1.877.675,51 | 891.686,30 |
| TOTALE CODIFICA | | | 27.682,76 | 2.769.361,81 | 2.797.044,57 | 1.877.675,51 | 919.369,06 |
| 20101.01.0003210 | TRASFERIMENTI STATALI DECRETO DEL 20/06/2002 - MINISTERO BENI | 2021 | 0,00 | 3.012,61 | 3.012,61 | 3.012,61 | 0,00 |
| TOTALE CODIFICA | | | 0,00 | 3.012,61 | 3.012,61 | 3.012,61 | 0,00 |
| 20101.01.0003300 | TRASFERIMENTI STATALI COMPENSATIVI MINORI INTROITI IPT | 2021 | 0,00 | 59.964,12 | 59.964,12 | 59.964,12 | 0,00 |
| TOTALE CODIFICA | | | 0,00 | 59.964,12 | 59.964,12 | 59.964,12 | 0,00 |
| 20101.01.0003340 | FONDO PER L'ESERCIZIO DELLE FUNZIONI FONDAMENTALI (ART. 106 DL | 2021 | 0,00 | 72.234,70 | 72.234,70 | 72.234,70 | 0,00 |
| TOTALE CODIFICA | | | 0,00 | 72.234,70 | 72.234,70 | 72.234,70 | 0,00 |
| 20101.01.0003450 | TRASFERIMENTO STATALE FINANZIARIA 2019 ART 1 C 889 PER | 2021 | 0,00 | 3.741.228,66 | 3.741.228,66 | 3.741.228,66 | 0,00 |
| TOTALE CODIFICA | | | 0,00 | 3.741.228,66 | 3.741.228,66 | 3.741.228,66 | 0,00 |

| CODIFICA | DESCRIZIONE | ANNO RES. | RESIDUO AL | VARIAZ.E COMP. | RESIDUI | RISCOSSIONI DAL | RESIDUI AL |
|------------------------|---|-----------|-------------------|-------------------|-------------------|------------------|-------------------|
| | | | 01/01/2021 | DAL 01/01/2021 AL | CONSERVATI AL | 01/01/2021 AL | 31/12/2021 |
| | | | (A) | (B) | (C) = (A) + (B) | (D) | (E) = (C) - (D) |
| 20101.01.0003460 | CONTRIBUTO LEGGE STABILITA' 2014 PROGETTO AREE INTERNE- | 2019 | 60.000,00 | 0,00 | 60.000,00 | 0,00 | 60.000,00 |
| TOTALE CODIFICA | | | 60.000,00 | 0,00 | 60.000,00 | 0,00 | 60.000,00 |
| 20101.01.0004120 | RIMBORSO DALLO STATO SPESE DI RISCALDAME NTO UFFICI | 2021 | 0,00 | 32.058,93 | 32.058,93 | 32.058,93 | 0,00 |
| TOTALE CODIFICA | | | 0,00 | 32.058,93 | 32.058,93 | 32.058,93 | 0,00 |
| 20101.01.0004170 | TRASFERIMENTI STATALI CONTRATTO SEGRETARI GENERALI (AGES) | 2018 | 4.080,35 | 0,00 | 4.080,35 | 4.080,35 | 0,00 |
| TOTALE CODIFICA | | | 4.080,35 | 0,00 | 4.080,35 | 4.080,35 | 0,00 |
| 20101.01.0004220 | TRASFERIMENTI DALLO STATO PER LA GESTIONE DELLA DELEGA IN | 2017 | 799.608,40 | 0,00 | 799.608,40 | 0,00 | 799.608,40 |
| TOTALE CODIFICA | | | 799.608,40 | 0,00 | 799.608,40 | 0,00 | 799.608,40 |
| 20101.01.0004230 | TRASFERIMENTI DALLO STATO PER CENTRI PER L'IMPIEGO (OB.3 ASSE | 2017 | 570,40 | 0,00 | 570,40 | 0,00 | 570,40 |
| TOTALE CODIFICA | | | 570,40 | 0,00 | 570,40 | 0,00 | 570,40 |
| 20101.01.0004260 | TRASFERIMENTI STATALI PER FINANZIAMENTO FEI ANNO 2010 AZ. 2 E | 2011 | 52.189,30 | 0,00 | 52.189,30 | 0,00 | 52.189,30 |
| TOTALE CODIFICA | | | 52.189,30 | 0,00 | 52.189,30 | 0,00 | 52.189,30 |
| 20101.01.0004270 | TRASFERIMENTI STATALI PER FINANZIAMENTO FEI | 2013 | 2.982,55 | 0,00 | 2.982,55 | 0,00 | 2.982,55 |
| 20101.01.0004270 | TRASFERIMENTI STATALI PER FINANZIAMENTO FEI | 2014 | 652,50 | 0,00 | 652,50 | 0,00 | 652,50 |
| TOTALE CODIFICA | | | 3.635,05 | 0,00 | 3.635,05 | 0,00 | 3.635,05 |
| 20101.01.0004380 | FINANZIAMENTO MINISTERO DELL'ISTRUZIONE | 2021 | 0,00 | 25.000,00 | 25.000,00 | 25.000,00 | 0,00 |
| TOTALE CODIFICA | | | 0,00 | 25.000,00 | 25.000,00 | 25.000,00 | 0,00 |
| 20101.01.0009260 | TRASFERIMENTO CONTRIBUTO C.N.R. VILLA PAOLINA | 2020 | 25.000,00 | 0,00 | 25.000,00 | 25.000,00 | 0,00 |
| 20101.01.0009260 | TRASFERIMENTO CONTRIBUTO C.N.R. VILLA PAOLINA | 2021 | 0,00 | 25.667,00 | 25.667,00 | 0,00 | 25.667,00 |
| TOTALE CODIFICA | | | 25.000,00 | 25.667,00 | 50.667,00 | 25.000,00 | 25.667,00 |
| 20101.02.0005000 | TRASFERIMENTO DALLA REGIONE | 2021 | 0,00 | 10.000,00 | 10.000,00 | 5.000,00 | 5.000,00 |
| TOTALE CODIFICA | | | 0,00 | 10.000,00 | 10.000,00 | 5.000,00 | 5.000,00 |

| CODIFICA | DESCRIZIONE | ANNO RES. | RESIDUO AL | VARIAZ.E COMP. | RESIDUI | RISCOSSIONI DAL | RESIDUI AL |
|------------------------|--|-----------|---------------------|-------------------|---------------------|-------------------|---------------------|
| | | | 01/01/2021 | DAL 01/01/2021 AL | CONSERVATI AL | 01/01/2021 AL | 31/12/2021 |
| | | | (A) | (B) | (C) = (A) + (B) | (D) | (E) = (C) - (D) |
| 20101.02.0005030 | TRASFERIMENTI REGIONALI POR FESR 2007/2013 E PAR FAS 2007/2013 | 2014 | 841.404,29 | -64.423,87 | 776.980,42 | 776.980,42 | 0,00 |
| TOTALE CODIFICA | | | 841.404,29 | -64.423,87 | 776.980,42 | 776.980,42 | 0,00 |
| 20101.02.0005050 | RIMBORSI DALLA REGIONE UMBRIA PER PERSON ALE COMANDATO O | 1992 | 29.286,20 | 0,00 | 29.286,20 | 0,00 | 29.286,20 |
| 20101.02.0005050 | RIMBORSI DALLA REGIONE UMBRIA PER PERSON ALE COMANDATO O | 1996 | 21.521,23 | 0,00 | 21.521,23 | 0,00 | 21.521,23 |
| 20101.02.0005050 | RIMBORSI DALLA REGIONE UMBRIA PER PERSON ALE COMANDATO O | 1998 | 27.986,97 | 0,00 | 27.986,97 | 0,00 | 27.986,97 |
| TOTALE CODIFICA | | | 78.794,40 | 0,00 | 78.794,40 | 0,00 | 78.794,40 |
| 20101.02.0005080 | TRASFERIMENTI REGIONALI - DIFESA DEL SUOLO AMBIENTE -IMMOBILI | 2013 | 150.000,00 | 0,00 | 150.000,00 | 100.000,00 | 50.000,00 |
| TOTALE CODIFICA | | | 150.000,00 | 0,00 | 150.000,00 | 100.000,00 | 50.000,00 |
| 20101.02.0005100 | TRASFERIMENTI REGIONALI: CAVE, MINIERE E DIFESA DEL SUOLO L.R. | 2005 | 146.668,00 | 0,00 | 146.668,00 | 0,00 | 146.668,00 |
| TOTALE CODIFICA | | | 146.668,00 | 0,00 | 146.668,00 | 0,00 | 146.668,00 |
| 20101.02.0005200 | TRASFERIMENTI REGIONALI PER RIMBORSO SPESE GESTIONE STRADE | 2017 | 849.485,66 | 0,00 | 849.485,66 | 666.666,66 | 182.819,00 |
| 20101.02.0005200 | TRASFERIMENTI REGIONALI PER RIMBORSO SPESE GESTIONE STRADE | 2018 | 1.147.181,00 | 0,00 | 1.147.181,00 | 0,00 | 1.147.181,00 |
| 20101.02.0005200 | TRASFERIMENTI REGIONALI PER RIMBORSO SPESE GESTIONE STRADE | 2021 | 0,00 | 666.667,00 | 666.667,00 | 0,00 | 666.667,00 |
| TOTALE CODIFICA | | | 1.996.666,66 | 666.667,00 | 2.663.333,66 | 666.666,66 | 1.996.667,00 |
| 20101.02.0006500 | TRASFERIMENTI PER LA GESTIONE DELLA DELEGA IN MATERIA DI | 2017 | 16.002,28 | 0,00 | 16.002,28 | 0,00 | 16.002,28 |
| TOTALE CODIFICA | | | 16.002,28 | 0,00 | 16.002,28 | 0,00 | 16.002,28 |
| 20101.02.0006510 | TRASFERIMENTI DALLA REGIONE PER ATTIVITA' FORMATIVE DIVERSE | 2015 | 62.500,00 | 0,00 | 62.500,00 | 0,00 | 62.500,00 |
| 20101.02.0006510 | TRASFERIMENTI DALLA REGIONE PER ATTIVITA' FORMATIVE DIVERSE | 2017 | 3.749.533,52 | 0,00 | 3.749.533,52 | 404.742,28 | 3.344.791,24 |
| TOTALE CODIFICA | | | 3.812.033,52 | 0,00 | 3.812.033,52 | 404.742,28 | 3.407.291,24 |
| 20101.02.0006550 | TRASFERIMENTI REGIONALI PER LE SPESE PER SONALE FORMAZIONE | 2002 | 740.170,84 | 0,00 | 740.170,84 | 151.000,32 | 589.170,52 |
| 20101.02.0006550 | TRASFERIMENTI REGIONALI PER LE SPESE PER SONALE FORMAZIONE | 2003 | 160.418,79 | 0,00 | 160.418,79 | 0,00 | 160.418,79 |
| 20101.02.0006550 | TRASFERIMENTI REGIONALI PER LE SPESE PER SONALE FORMAZIONE | 2004 | 117.570,51 | 0,00 | 117.570,51 | 0,00 | 117.570,51 |
| TOTALE CODIFICA | | | 1.018.160,14 | 0,00 | 1.018.160,14 | 151.000,32 | 867.159,82 |
| 20101.02.0006650 | TRASFERIMENTO PER RIMBORSO SPESE PERSONA LE PROVINCIALE | 1996 | 61.057,98 | 0,00 | 61.057,98 | 0,00 | 61.057,98 |

| CODIFICA | DESCRIZIONE | ANNO RES. | RESIDUO AL | VARIAZ.E COMP. | RESIDUI | RISCOSSIONI DAL | RESIDUI AL |
|------------------------|--|-----------|------------------|-------------------|------------------|-----------------|------------------|
| | | | 01/01/2021 | DAL 01/01/2021 AL | CONSERVATI AL | 01/01/2021 AL | 31/12/2021 |
| | | | (A) | (B) | (C) = (A) + (B) | (D) | (E) = (C) - (D) |
| TOTALE CODIFICA | | | 61.057,98 | 0,00 | 61.057,98 | 0,00 | 61.057,98 |
| 20101.02.0009210 | TRASFERIMENTI DA COMUNI PER SERVIZIO DI ASSISTENZA TECNICA | 2021 | 0,00 | 5.517,31 | 5.517,31 | 0,00 | 5.517,31 |
| TOTALE CODIFICA | | | 0,00 | 5.517,31 | 5.517,31 | 0,00 | 5.517,31 |
| 20101.02.0009220 | TRASFERIMENTI DAL COMUNE DI TERNI PER UMBRIA WATER FESTIVAL | 2012 | 30.000,00 | 0,00 | 30.000,00 | 0,00 | 30.000,00 |
| TOTALE CODIFICA | | | 30.000,00 | 0,00 | 30.000,00 | 0,00 | 30.000,00 |
| 20101.02.0009230 | TRASFERIMENTI DAI COMUNI PER COMPENSO DI FENSORE CIVICO | 2003 | 6.403,44 | 0,00 | 6.403,44 | 0,00 | 6.403,44 |
| 20101.02.0009230 | TRASFERIMENTI DAI COMUNI PER COMPENSO DI FENSORE CIVICO | 2004 | 6.241,56 | 0,00 | 6.241,56 | 0,00 | 6.241,56 |
| 20101.02.0009230 | TRASFERIMENTI DAI COMUNI PER COMPENSO DI FENSORE CIVICO | 2005 | 101,48 | 0,00 | 101,48 | 0,00 | 101,48 |
| 20101.02.0009230 | TRASFERIMENTI DAI COMUNI PER COMPENSO DI FENSORE CIVICO | 2006 | 68,12 | 0,00 | 68,12 | 0,00 | 68,12 |
| 20101.02.0009230 | TRASFERIMENTI DAI COMUNI PER COMPENSO DI FENSORE CIVICO | 2007 | 2.237,88 | 0,00 | 2.237,88 | 0,00 | 2.237,88 |
| 20101.02.0009230 | TRASFERIMENTI DAI COMUNI PER COMPENSO DI FENSORE CIVICO | 2008 | 2.202,77 | 0,00 | 2.202,77 | 0,00 | 2.202,77 |
| 20101.02.0009230 | TRASFERIMENTI DAI COMUNI PER COMPENSO DI FENSORE CIVICO | 2009 | 2.189,90 | 0,00 | 2.189,90 | 0,00 | 2.189,90 |
| TOTALE CODIFICA | | | 19.445,15 | 0,00 | 19.445,15 | 0,00 | 19.445,15 |
| 20101.02.0014350 | RIMBORSO DAI COMUNI PER SPESE ASS.ILL.RI C. DALLA SOLA MADRE | 1998 | 6.843,19 | 0,00 | 6.843,19 | 0,00 | 6.843,19 |
| 20101.02.0014350 | RIMBORSO DAI COMUNI PER SPESE ASS.ILL.RI C. DALLA SOLA MADRE | 2003 | 538,17 | 0,00 | 538,17 | 0,00 | 538,17 |
| 20101.02.0014350 | RIMBORSO DAI COMUNI PER SPESE ASS.ILL.RI C. DALLA SOLA MADRE | 2004 | 2.144,88 | 0,00 | 2.144,88 | 0,00 | 2.144,88 |
| 20101.02.0014350 | RIMBORSO DAI COMUNI PER SPESE ASS.ILL.RI C. DALLA SOLA MADRE | 2005 | 2.860,84 | 0,00 | 2.860,84 | 0,00 | 2.860,84 |
| 20101.02.0014350 | RIMBORSO DAI COMUNI PER SPESE ASS.ILL.RI C. DALLA SOLA MADRE | 2006 | 1.265,85 | 0,00 | 1.265,85 | 0,00 | 1.265,85 |
| 20101.02.0014350 | RIMBORSO DAI COMUNI PER SPESE ASS.ILL.RI C. DALLA SOLA MADRE | 2007 | 897,72 | 0,00 | 897,72 | 0,00 | 897,72 |
| 20101.02.0014350 | RIMBORSO DAI COMUNI PER SPESE ASS.ILL.RI C. DALLA SOLA MADRE | 2008 | 744,00 | 0,00 | 744,00 | 0,00 | 744,00 |
| 20101.02.0014350 | RIMBORSO DAI COMUNI PER SPESE ASS.ILL.RI C. DALLA SOLA MADRE | 2009 | 56,62 | 0,00 | 56,62 | 0,00 | 56,62 |
| TOTALE CODIFICA | | | 15.351,27 | 0,00 | 15.351,27 | 0,00 | 15.351,27 |
| 20103.02.0009200 | CONCORSO DEI COMUNI PER INCREMENTO PERCORRENZE | 2015 | 18.000,00 | 0,00 | 18.000,00 | 0,00 | 18.000,00 |
| 20103.02.0009200 | CONCORSO DEI COMUNI PER INCREMENTO PERCORRENZE | 2016 | 18.000,00 | 0,00 | 18.000,00 | 0,00 | 18.000,00 |
| TOTALE CODIFICA | | | 36.000,00 | 0,00 | 36.000,00 | 0,00 | 36.000,00 |

| CODIFICA | DESCRIZIONE | ANNO RES. | RESIDUO AL | VARIAZ.E COMP. | RESIDUI | RISCOSSIONI DAL | RESIDUI AL |
|------------------------|--|-----------|-------------------|-------------------|-------------------|------------------|-------------------|
| | | | 01/01/2021 | DAL 01/01/2021 AL | CONSERVATI AL | 01/01/2021 AL | 31/12/2021 |
| | | | (A) | (B) | (C) = (A) + (B) | (D) | (E) = (C) - (D) |
| 20103.02.0014150 | CONCORSI E RIMBORSI DA ENTI E DA ALTRI SOGGETTI PER | 2015 | 9.786,78 | 0,00 | 9.786,78 | 0,00 | 9.786,78 |
| TOTALE CODIFICA | | | 9.786,78 | 0,00 | 9.786,78 | 0,00 | 9.786,78 |
| 20105.01.0008480 | FONDI EUROPEI PROGRAMMA HORIZON 2020-PROGETTOLINKS | 2021 | 0,00 | 7.987,81 | 7.987,81 | 0,00 | 7.987,81 |
| TOTALE CODIFICA | | | 0,00 | 7.987,81 | 7.987,81 | 0,00 | 7.987,81 |
| 20105.01.0008490 | FONDI COMUNITARI PROGETTO "LIFE SAFE-CROSSING" (LIFE | 2020 | 14.544,47 | 0,00 | 14.544,47 | 14.544,47 | 0,00 |
| 20105.01.0008490 | FONDI COMUNITARI PROGETTO "LIFE SAFE-CROSSING" (LIFE | 2021 | 0,00 | 17.848,33 | 17.848,33 | 17.848,33 | 0,00 |
| TOTALE CODIFICA | | | 14.544,47 | 17.848,33 | 32.392,80 | 32.392,80 | 0,00 |
| 20105.01.0008500 | TRASFERIMENTI DALLA U.E. PER LA GESTIONE DELLA DELEGA IN | 2017 | 619.484,63 | 0,00 | 619.484,63 | 35.892,23 | 583.592,40 |
| TOTALE CODIFICA | | | 619.484,63 | 0,00 | 619.484,63 | 35.892,23 | 583.592,40 |
| 20105.01.0008510 | TRASFERIMENTI DALLA U.E. PER CENTRI PER L'IMPIEGO (OB.3 ASSE | 2017 | 429,60 | 0,00 | 429,60 | 0,00 | 429,60 |
| TOTALE CODIFICA | | | 429,60 | 0,00 | 429,60 | 0,00 | 429,60 |
| 20105.01.0008540 | TRASFERIMENTI COMUNITARI P.S.R. 2007-2013 MISURA 3.1.3 PALAZZO | 2009 | 42.870,94 | 0,00 | 42.870,94 | 0,00 | 42.870,94 |
| 20105.01.0008540 | TRASFERIMENTI COMUNITARI P.S.R. 2007-2013 MISURA 3.1.3 PALAZZO | 2010 | 300,00 | 0,00 | 300,00 | 0,00 | 300,00 |
| TOTALE CODIFICA | | | 43.170,94 | 0,00 | 43.170,94 | 0,00 | 43.170,94 |
| 30100.01.0013420 | PROVENTI DERIVANTI DALLA COOGENERAZIONE ENERGIA ELETTRICA | 2021 | 0,00 | 7.941,04 | 7.941,04 | 7.941,04 | 0,00 |
| TOTALE CODIFICA | | | 0,00 | 7.941,04 | 7.941,04 | 7.941,04 | 0,00 |
| 30100.02.0010550 | DIRITTI DI SEGRETERIA | 2018 | 899,29 | 0,00 | 899,29 | 0,00 | 899,29 |
| 30100.02.0010550 | DIRITTI DI SEGRETERIA | 2020 | 21.852,68 | 0,00 | 21.852,68 | 0,00 | 21.852,68 |
| 30100.02.0010550 | DIRITTI DI SEGRETERIA | 2021 | 0,00 | 13.513,90 | 13.513,90 | 0,00 | 13.513,90 |
| TOTALE CODIFICA | | | 22.751,97 | 13.513,90 | 36.265,87 | 0,00 | 36.265,87 |
| 30100.02.0010600 | DIRITTI DI SOPRALLUOGO | 2020 | 11.256,00 | 0,00 | 11.256,00 | 5.241,00 | 6.015,00 |
| 30100.02.0010600 | DIRITTI DI SOPRALLUOGO | 2021 | 0,00 | 15.000,00 | 15.000,00 | 8.583,00 | 6.417,00 |
| TOTALE CODIFICA | | | 11.256,00 | 15.000,00 | 26.256,00 | 13.824,00 | 12.432,00 |

| CODIFICA | DESCRIZIONE | ANNO RES. | RESIDUO AL 01/01/2021 | VARIAZ.E COMP. DAL 01/01/2021 AL 31/12/2021 | RESIDUI CONSERVATI AL 31/12/2021 | RISCOSSIONI DAL 01/01/2021 AL 31/12/2021 | RESIDUI AL 31/12/2021 |
|------------------------|---|-----------|-----------------------|---|----------------------------------|--|-----------------------|
| | | | (A) | (B) | (C) = (A) + (B) | (D) | (E) = (C) - (D) |
| 30100.02.0010650 | PROVENTI PER ISTRUTTORIA RILASCIO AUTORIZZAZIONI AI SENSI | 2015 | 2.668,58 | 0,00 | 2.668,58 | 0,00 | 2.668,58 |
| 30100.02.0010650 | PROVENTI PER ISTRUTTORIA RILASCIO AUTORIZZAZIONI AI SENSI | 2020 | 8.280,01 | 7.609,62 | 15.889,63 | 15.889,63 | 0,00 |
| 30100.02.0010650 | PROVENTI PER ISTRUTTORIA RILASCIO AUTORIZZAZIONI AI SENSI | 2021 | 0,00 | 16.500,00 | 16.500,00 | 8.265,57 | 8.234,43 |
| TOTALE CODIFICA | | | 10.948,59 | 24.109,62 | 35.058,21 | 24.155,20 | 10.903,01 |
| 30100.02.0010750 | PROVENTI DERIVANTI DALLA GESTIONE DELLE STRUTTURE DEGLI | 2008 | 7.672,20 | 0,00 | 7.672,20 | 0,00 | 7.672,20 |
| 30100.02.0010750 | PROVENTI DERIVANTI DALLA GESTIONE DELLE STRUTTURE DEGLI | 2013 | 75.804,94 | 0,00 | 75.804,94 | 2.710,01 | 73.094,93 |
| 30100.02.0010750 | PROVENTI DERIVANTI DALLA GESTIONE DELLE STRUTTURE DEGLI | 2014 | 113.662,42 | -46.648,49 | 67.013,93 | 0,00 | 67.013,93 |
| 30100.02.0010750 | PROVENTI DERIVANTI DALLA GESTIONE DELLE STRUTTURE DEGLI | 2015 | 141.000,00 | 0,00 | 141.000,00 | 0,00 | 141.000,00 |
| 30100.02.0010750 | PROVENTI DERIVANTI DALLA GESTIONE DELLE STRUTTURE DEGLI | 2016 | 141.000,00 | 0,00 | 141.000,00 | 0,00 | 141.000,00 |
| 30100.02.0010750 | PROVENTI DERIVANTI DALLA GESTIONE DELLE STRUTTURE DEGLI | 2017 | 141.000,00 | 0,00 | 141.000,00 | 0,00 | 141.000,00 |
| 30100.02.0010750 | PROVENTI DERIVANTI DALLA GESTIONE DELLE STRUTTURE DEGLI | 2018 | 128.000,00 | 0,00 | 128.000,00 | 14.500,00 | 113.500,00 |
| 30100.02.0010750 | PROVENTI DERIVANTI DALLA GESTIONE DELLE STRUTTURE DEGLI | 2019 | 119.121,25 | 0,00 | 119.121,25 | 78.231,40 | 40.889,85 |
| 30100.02.0010750 | PROVENTI DERIVANTI DALLA GESTIONE DELLE STRUTTURE DEGLI | 2020 | 15.892,07 | 0,00 | 15.892,07 | 0,00 | 15.892,07 |
| 30100.02.0010750 | PROVENTI DERIVANTI DALLA GESTIONE DELLE STRUTTURE DEGLI | 2021 | 0,00 | 68.833,51 | 68.833,51 | 35.074,05 | 33.759,46 |
| TOTALE CODIFICA | | | 883.152,88 | 22.185,02 | 905.337,90 | 130.515,46 | 774.822,44 |
| 30100.02.0010800 | PROVENTI DERIVANTI DALLA DELEGA REGIONALE IN MATERIA DI | 2019 | 2.230,22 | 0,00 | 2.230,22 | 0,00 | 2.230,22 |
| 30100.02.0010800 | PROVENTI DERIVANTI DALLA DELEGA REGIONALE IN MATERIA DI | 2020 | 12.000,00 | 0,00 | 12.000,00 | 8.507,60 | 3.492,40 |
| 30100.02.0010800 | PROVENTI DERIVANTI DALLA DELEGA REGIONALE IN MATERIA DI | 2021 | 0,00 | 12.000,00 | 12.000,00 | 628,57 | 11.371,43 |
| TOTALE CODIFICA | | | 14.230,22 | 12.000,00 | 26.230,22 | 9.136,17 | 17.094,05 |
| 30100.02.0010850 | PROVENTI DERIVANTI DALLA DELEGA REGIONA E IN MATERIA DI | 2019 | 2.078,68 | 0,00 | 2.078,68 | 0,00 | 2.078,68 |
| 30100.02.0010850 | PROVENTI DERIVANTI DALLA DELEGA REGIONA E IN MATERIA DI | 2020 | 12.000,00 | 0,00 | 12.000,00 | 8.245,41 | 3.754,59 |
| 30100.02.0010850 | PROVENTI DERIVANTI DALLA DELEGA REGIONA E IN MATERIA DI | 2021 | 0,00 | 12.000,00 | 12.000,00 | 623,32 | 11.376,68 |
| TOTALE CODIFICA | | | 14.078,68 | 12.000,00 | 26.078,68 | 8.868,73 | 17.209,95 |
| 30100.02.0010900 | PROVENTI ONERI PIANO ENERGETICO NAZIONALE L. 10/91 E DPR 412/93 | 2016 | 14.308,02 | 0,00 | 14.308,02 | 0,00 | 14.308,02 |
| TOTALE CODIFICA | | | 14.308,02 | 0,00 | 14.308,02 | 0,00 | 14.308,02 |
| 30100.02.0010960 | PROVENTI DEI DIRITTI DI ISCRIZIONE DELLE IMPRESE ESERCENTI | 2019 | 5.525,92 | 0,00 | 5.525,92 | 0,00 | 5.525,92 |

| CODIFICA | DESCRIZIONE | ANNO RES. | RESIDUO AL | VARIAZ.E COMP. | RESIDUI | RISCOSSIONI DAL | RESIDUI AL |
|------------------------|--|-----------|------------------|-------------------|------------------|-----------------|------------------|
| | | | 01/01/2021 | DAL 01/01/2021 AL | CONSERVATI AL | 01/01/2021 AL | 31/12/2021 |
| | | | (A) | (B) | (C) = (A) + (B) | (D) | (E) = (C) - (D) |
| 30100.02.0010960 | PROVENTI DEI DIRITTI DI ISCRIZIONE DELLE IMPRESE ESERCENTI | 2020 | 10.000,00 | -4.396,59 | 5.603,41 | 0,00 | 5.603,41 |
| 30100.02.0010960 | PROVENTI DEI DIRITTI DI ISCRIZIONE DELLE IMPRESE ESERCENTI | 2021 | 0,00 | 4.699,61 | 4.699,61 | 0,00 | 4.699,61 |
| TOTALE CODIFICA | | | 15.525,92 | 303,02 | 15.828,94 | 0,00 | 15.828,94 |

| | | | | | | | |
|------------------------|---|------|-------------------|-------------------|---------------------|-------------|---------------------|
| 30100.02.0012560 | PROVENTI DERIVANTI INGRESSI CASCATA DELLE MARMORE | 2009 | 18.641,00 | 0,00 | 18.641,00 | 0,00 | 18.641,00 |
| 30100.02.0012560 | PROVENTI DERIVANTI INGRESSI CASCATA DELLE MARMORE | 2010 | 166.747,51 | 0,00 | 166.747,51 | 0,00 | 166.747,51 |
| 30100.02.0012560 | PROVENTI DERIVANTI INGRESSI CASCATA DELLE MARMORE | 2011 | 199.766,22 | 0,00 | 199.766,22 | 0,00 | 199.766,22 |
| 30100.02.0012560 | PROVENTI DERIVANTI INGRESSI CASCATA DELLE MARMORE | 2018 | 144.841,45 | 0,00 | 144.841,45 | 0,00 | 144.841,45 |
| 30100.02.0012560 | PROVENTI DERIVANTI INGRESSI CASCATA DELLE MARMORE | 2019 | 194.645,03 | 0,00 | 194.645,03 | 0,00 | 194.645,03 |
| 30100.02.0012560 | PROVENTI DERIVANTI INGRESSI CASCATA DELLE MARMORE | 2020 | 243.111,12 | 0,00 | 243.111,12 | 0,00 | 243.111,12 |
| 30100.02.0012560 | PROVENTI DERIVANTI INGRESSI CASCATA DELLE MARMORE | 2021 | 0,00 | 329.629,28 | 329.629,28 | 0,00 | 329.629,28 |
| TOTALE CODIFICA | | | 967.752,33 | 329.629,28 | 1.297.381,61 | 0,00 | 1.297.381,61 |

| | | | | | | | |
|------------------------|---|------|-------------------|------------------|-------------------|-------------------|-------------------|
| 30100.02.0012570 | PROVENTI DERIVANTI DALL'AFFIDAMENTO IN GESTIONE DEGLI | 2012 | 4.047,47 | 0,00 | 4.047,47 | 1.199,49 | 2.847,98 |
| 30100.02.0012570 | PROVENTI DERIVANTI DALL'AFFIDAMENTO IN GESTIONE DEGLI | 2013 | 102.282,55 | 0,00 | 102.282,55 | 11.874,11 | 90.408,44 |
| 30100.02.0012570 | PROVENTI DERIVANTI DALL'AFFIDAMENTO IN GESTIONE DEGLI | 2014 | 24.986,27 | 0,00 | 24.986,27 | 994,57 | 23.991,70 |
| 30100.02.0012570 | PROVENTI DERIVANTI DALL'AFFIDAMENTO IN GESTIONE DEGLI | 2015 | 19.362,12 | 0,00 | 19.362,12 | 16.483,16 | 2.878,96 |
| 30100.02.0012570 | PROVENTI DERIVANTI DALL'AFFIDAMENTO IN GESTIONE DEGLI | 2016 | 23.774,00 | 0,00 | 23.774,00 | 23.774,00 | 0,00 |
| 30100.02.0012570 | PROVENTI DERIVANTI DALL'AFFIDAMENTO IN GESTIONE DEGLI | 2017 | 23.774,00 | 0,00 | 23.774,00 | 23.505,69 | 268,31 |
| 30100.02.0012570 | PROVENTI DERIVANTI DALL'AFFIDAMENTO IN GESTIONE DEGLI | 2018 | 23.774,00 | 0,00 | 23.774,00 | 13.692,59 | 10.081,41 |
| 30100.02.0012570 | PROVENTI DERIVANTI DALL'AFFIDAMENTO IN GESTIONE DEGLI | 2019 | 21.682,69 | 0,00 | 21.682,69 | 18.463,78 | 3.218,91 |
| 30100.02.0012570 | PROVENTI DERIVANTI DALL'AFFIDAMENTO IN GESTIONE DEGLI | 2020 | 93.093,70 | -25.694,17 | 67.399,53 | 55.119,61 | 12.279,92 |
| 30100.02.0012570 | PROVENTI DERIVANTI DALL'AFFIDAMENTO IN GESTIONE DEGLI | 2021 | 0,00 | 23.577,78 | 23.577,78 | 9.385,23 | 14.192,55 |
| TOTALE CODIFICA | | | 336.776,80 | -2.116,39 | 334.660,41 | 174.492,23 | 160.168,18 |

| | | | | | | | |
|------------------------|---|------|-----------------|------------------|------------------|------------------|-----------------|
| 30100.02.0013400 | DIRITTI DI SEGRETERIA PER LE ATTIVITA' SVOLTE DALL'UNITA' | 2020 | 7.010,00 | 2.284,00 | 9.294,00 | 9.294,00 | 0,00 |
| 30100.02.0013400 | DIRITTI DI SEGRETERIA PER LE ATTIVITA' SVOLTE DALL'UNITA' | 2021 | 0,00 | 8.000,00 | 8.000,00 | 3.822,00 | 4.178,00 |
| TOTALE CODIFICA | | | 7.010,00 | 10.284,00 | 17.294,00 | 13.116,00 | 4.178,00 |

| | | | | | | | |
|------------------|--|------|----------|------|----------|------|----------|
| 30100.02.0014730 | PROVENTI DERIVANTI DA CONVENZIONI CON COMUNI | 2013 | 1.502,10 | 0,00 | 1.502,10 | 0,00 | 1.502,10 |
|------------------|--|------|----------|------|----------|------|----------|

| CODIFICA | DESCRIZIONE | ANNO RES. | RESIDUO AL 01/01/2021 | VARIAZ.E COMP. DAL 01/01/2021 AL 31/12/2021 | RESIDUI CONSERVATI AL 31/12/2021 | RISCOSSIONI DAL 01/01/2021 AL 31/12/2021 | RESIDUI AL 31/12/2021 |
|------------------------|--|-----------|-----------------------|---|----------------------------------|--|-----------------------|
| | | | (A) | (B) | (C) = (A) + (B) | (D) | (E) = (C) - (D) |
| 30100.02.0014730 | PROVENTI DERIVANTI DA CONVENZIONI CON COMUNI | 2014 | 10.273,42 | 0,00 | 10.273,42 | 0,00 | 10.273,42 |
| 30100.02.0014730 | PROVENTI DERIVANTI DA CONVENZIONI CON COMUNI | 2015 | 3.337,65 | 0,00 | 3.337,65 | 0,00 | 3.337,65 |
| 30100.02.0014730 | PROVENTI DERIVANTI DA CONVENZIONI CON COMUNI | 2016 | 6.395,58 | 0,00 | 6.395,58 | 1.021,21 | 5.374,37 |
| 30100.02.0014730 | PROVENTI DERIVANTI DA CONVENZIONI CON COMUNI | 2017 | 33.662,67 | -13.200,40 | 20.462,27 | 2.222,29 | 18.239,98 |
| 30100.02.0014730 | PROVENTI DERIVANTI DA CONVENZIONI CON COMUNI | 2018 | 924,76 | 2.415,42 | 3.340,18 | 3.340,18 | 0,00 |
| 30100.02.0014730 | PROVENTI DERIVANTI DA CONVENZIONI CON COMUNI | 2019 | 8.169,14 | 0,00 | 8.169,14 | 6.975,56 | 1.193,58 |
| 30100.02.0014730 | PROVENTI DERIVANTI DA CONVENZIONI CON COMUNI | 2020 | 20.304,28 | 0,00 | 20.304,28 | 10.654,87 | 9.649,41 |
| 30100.02.0014730 | PROVENTI DERIVANTI DA CONVENZIONI CON COMUNI | 2021 | 0,00 | 27.800,00 | 27.800,00 | 17.570,25 | 10.229,75 |
| TOTALE CODIFICA | | | 84.569,60 | 17.015,02 | 101.584,62 | 41.784,36 | 59.800,26 |
| 30100.03.0012400 | CANONE OCCUPAZIONE SPAZI E AREE PUBBLICHE | 2021 | 0,00 | 115.460,30 | 115.460,30 | 45.018,20 | 70.442,10 |
| TOTALE CODIFICA | | | 0,00 | 115.460,30 | 115.460,30 | 45.018,20 | 70.442,10 |
| 30100.03.0012500 | FITTI REALI DI FABBRICATI | 2010 | 6.500,00 | 0,00 | 6.500,00 | 0,00 | 6.500,00 |
| 30100.03.0012500 | FITTI REALI DI FABBRICATI | 2011 | 6.500,00 | 0,00 | 6.500,00 | 0,00 | 6.500,00 |
| 30100.03.0012500 | FITTI REALI DI FABBRICATI | 2012 | 7.060,00 | 0,00 | 7.060,00 | 0,00 | 7.060,00 |
| 30100.03.0012500 | FITTI REALI DI FABBRICATI | 2013 | 7.060,00 | 0,00 | 7.060,00 | 0,00 | 7.060,00 |
| 30100.03.0012500 | FITTI REALI DI FABBRICATI | 2014 | 7.060,00 | 0,00 | 7.060,00 | 0,00 | 7.060,00 |
| 30100.03.0012500 | FITTI REALI DI FABBRICATI | 2015 | 6.500,00 | 0,00 | 6.500,00 | 0,00 | 6.500,00 |
| 30100.03.0012500 | FITTI REALI DI FABBRICATI | 2016 | 6.500,00 | 0,00 | 6.500,00 | 0,00 | 6.500,00 |
| 30100.03.0012500 | FITTI REALI DI FABBRICATI | 2018 | 300,00 | 0,00 | 300,00 | 300,00 | 0,00 |
| 30100.03.0012500 | FITTI REALI DI FABBRICATI | 2019 | 7.900,00 | 0,00 | 7.900,00 | 900,00 | 7.000,00 |
| 30100.03.0012500 | FITTI REALI DI FABBRICATI | 2020 | 600,00 | 0,00 | 600,00 | 0,00 | 600,00 |
| 30100.03.0012500 | FITTI REALI DI FABBRICATI | 2021 | 0,00 | 10.280,00 | 10.280,00 | 3.780,00 | 6.500,00 |
| TOTALE CODIFICA | | | 55.980,00 | 10.280,00 | 66.260,00 | 4.980,00 | 61.280,00 |
| 30100.03.0012580 | PROVENTI DA CONCESSIONI SU BENI | 2019 | 2.550,00 | 0,00 | 2.550,00 | 0,00 | 2.550,00 |
| 30100.03.0012580 | PROVENTI DA CONCESSIONI SU BENI | 2020 | 17.100,00 | 0,00 | 17.100,00 | 0,00 | 17.100,00 |
| 30100.03.0012580 | PROVENTI DA CONCESSIONI SU BENI | 2021 | 0,00 | 17.100,00 | 17.100,00 | 0,00 | 17.100,00 |

| CODIFICA | DESCRIZIONE | ANNO RES. | RESIDUO AL | VARIAZ.E COMP. | RESIDUI | RISCOSSIONI DAL | RESIDUI AL |
|------------------------|---|-----------|-------------------|-------------------|-------------------|-------------------|-------------------|
| | | | 01/01/2021 | DAL 01/01/2021 AL | CONSERVATI AL | 01/01/2021 AL | 31/12/2021 |
| | | | (A) | (B) | (C) = (A) + (B) | (D) | (E) = (C) - (D) |
| TOTALE CODIFICA | | | 19.650,00 | 17.100,00 | 36.750,00 | 0,00 | 36.750,00 |
| 30100.03.0012650 | PROVENTI DERIVANTI DALLA GESTIONE DEI POSTI DI RISTORO | 2008 | 9.083,30 | 0,00 | 9.083,30 | 9.083,30 | 0,00 |
| 30100.03.0012650 | PROVENTI DERIVANTI DALLA GESTIONE DEI POSTI DI RISTORO | 2009 | 18.300,00 | 0,00 | 18.300,00 | 18.066,60 | 233,40 |
| 30100.03.0012650 | PROVENTI DERIVANTI DALLA GESTIONE DEI POSTI DI RISTORO | 2010 | 18.066,60 | 0,00 | 18.066,60 | 18.066,60 | 0,00 |
| 30100.03.0012650 | PROVENTI DERIVANTI DALLA GESTIONE DEI POSTI DI RISTORO | 2011 | 18.066,60 | 0,00 | 18.066,60 | 18.066,60 | 0,00 |
| 30100.03.0012650 | PROVENTI DERIVANTI DALLA GESTIONE DEI POSTI DI RISTORO | 2012 | 18.400,00 | 0,00 | 18.400,00 | 18.066,60 | 333,40 |
| 30100.03.0012650 | PROVENTI DERIVANTI DALLA GESTIONE DEI POSTI DI RISTORO | 2013 | 18.066,60 | 0,00 | 18.066,60 | 18.066,60 | 0,00 |
| 30100.03.0012650 | PROVENTI DERIVANTI DALLA GESTIONE DEI POSTI DI RISTORO | 2014 | 9.114,60 | 0,00 | 9.114,60 | 7.238,02 | 1.876,58 |
| 30100.03.0012650 | PROVENTI DERIVANTI DALLA GESTIONE DEI POSTI DI RISTORO | 2015 | 18.229,20 | 0,00 | 18.229,20 | 16.371,90 | 1.857,30 |
| 30100.03.0012650 | PROVENTI DERIVANTI DALLA GESTIONE DEI POSTI DI RISTORO | 2016 | 18.229,20 | 0,00 | 18.229,20 | 15.707,92 | 2.521,28 |
| 30100.03.0012650 | PROVENTI DERIVANTI DALLA GESTIONE DEI POSTI DI RISTORO | 2017 | 18.229,20 | 0,00 | 18.229,20 | 15.629,05 | 2.600,15 |
| 30100.03.0012650 | PROVENTI DERIVANTI DALLA GESTIONE DEI POSTI DI RISTORO | 2018 | 18.229,20 | 0,00 | 18.229,20 | 15.449,41 | 2.779,79 |
| 30100.03.0012650 | PROVENTI DERIVANTI DALLA GESTIONE DEI POSTI DI RISTORO | 2019 | 18.229,20 | 0,00 | 18.229,20 | 12.535,01 | 5.694,19 |
| 30100.03.0012650 | PROVENTI DERIVANTI DALLA GESTIONE DEI POSTI DI RISTORO | 2020 | 11.145,80 | 0,00 | 11.145,80 | 5.678,76 | 5.467,04 |
| TOTALE CODIFICA | | | 211.389,50 | 0,00 | 211.389,50 | 188.026,37 | 23.363,13 |
| 30200.01.0010500 | AMMENDE E OBLAZIONI PER CONTRAVVENZIONI AI REGOLAMENTI | 2017 | 643.716,40 | 0,00 | 643.716,40 | 0,00 | 643.716,40 |
| 30200.01.0010500 | AMMENDE E OBLAZIONI PER CONTRAVVENZIONI AI REGOLAMENTI | 2018 | 185.259,44 | 0,00 | 185.259,44 | 0,00 | 185.259,44 |
| 30200.01.0010500 | AMMENDE E OBLAZIONI PER CONTRAVVENZIONI AI REGOLAMENTI | 2019 | 55.179,83 | 0,00 | 55.179,83 | 0,00 | 55.179,83 |
| 30200.01.0010500 | AMMENDE E OBLAZIONI PER CONTRAVVENZIONI AI REGOLAMENTI | 2020 | 35.236,34 | 0,00 | 35.236,34 | 15.863,67 | 19.372,67 |
| 30200.01.0010500 | AMMENDE E OBLAZIONI PER CONTRAVVENZIONI AI REGOLAMENTI | 2021 | 0,00 | 35.300,00 | 35.300,00 | 0,00 | 35.300,00 |
| TOTALE CODIFICA | | | 919.392,01 | 35.300,00 | 954.692,01 | 15.863,67 | 938.828,34 |
| 30200.02.0013500 | RISARCIMENTO DANNI SU BENI MOBILI E IMMOBILI PROVINCIALI | 2021 | 0,00 | 30.562,91 | 30.562,91 | 30.562,91 | 0,00 |
| TOTALE CODIFICA | | | 0,00 | 30.562,91 | 30.562,91 | 30.562,91 | 0,00 |
| 30200.03.0010950 | PROVENTI SANZIONI RIFIUTI DERIVANTI DALLE VIOLAZIONI DI CUI AL D. | 2018 | 9.484,00 | 0,00 | 9.484,00 | 0,00 | 9.484,00 |
| 30200.03.0010950 | PROVENTI SANZIONI RIFIUTI DERIVANTI DALLE VIOLAZIONI DI CUI AL D. | 2020 | 35.115,12 | 0,00 | 35.115,12 | 0,00 | 35.115,12 |
| 30200.03.0010950 | PROVENTI SANZIONI RIFIUTI DERIVANTI DALLE VIOLAZIONI DI CUI AL D. | 2021 | 0,00 | 50.000,00 | 50.000,00 | 17.038,03 | 32.961,97 |

| CODIFICA | DESCRIZIONE | ANNO RES. | RESIDUO AL | VARIAZ.E COMP. | RESIDUI | RISCOSSIONI DAL | RESIDUI AL |
|------------------------|---|-----------|------------------|-------------------|------------------|------------------|------------------|
| | | | 01/01/2021 | DAL 01/01/2021 AL | CONSERVATI AL | 01/01/2021 AL | 31/12/2021 |
| | | | (A) | (B) | (C) = (A) + (B) | (D) | (E) = (C) - (D) |
| TOTALE CODIFICA | | | 44.599,12 | 50.000,00 | 94.599,12 | 17.038,03 | 77.561,09 |
| 30200.03.0013390 | PROVENTI SANZIONI POLIZIA MINERARIA E VIGILANZA ATTIVITA' CAVE | 2021 | 0,00 | 943,15 | 943,15 | 783,92 | 159,23 |
| TOTALE CODIFICA | | | 0,00 | 943,15 | 943,15 | 783,92 | 159,23 |
| 30200.03.0013440 | PROVENTI SANZIONI NORME DI CUI AL D.L.VO 152/2006 ART.133 IN | 2020 | 11.005,75 | 0,00 | 11.005,75 | 0,00 | 11.005,75 |
| 30200.03.0013440 | PROVENTI SANZIONI NORME DI CUI AL D.L.VO 152/2006 ART.133 IN | 2021 | 0,00 | 7.000,00 | 7.000,00 | 1.109,63 | 5.890,37 |
| TOTALE CODIFICA | | | 11.005,75 | 7.000,00 | 18.005,75 | 1.109,63 | 16.896,12 |
| 30300.03.0013000 | INTERESSI SU GIACENZE DI TESORERIA E SU FONDI VERSATI IN C/C | 2021 | 0,00 | 51,22 | 51,22 | 51,22 | 0,00 |
| TOTALE CODIFICA | | | 0,00 | 51,22 | 51,22 | 51,22 | 0,00 |
| 30300.03.0013050 | INTERESSI DA CASSA DD.PP. | 2021 | 0,00 | 1.387,20 | 1.387,20 | 1.387,20 | 0,00 |
| TOTALE CODIFICA | | | 0,00 | 1.387,20 | 1.387,20 | 1.387,20 | 0,00 |
| 30500.02.0013700 | RIMBORSO PERSONALE COMANDATO O DISTACCATO | 2019 | 4.289,18 | 0,00 | 4.289,18 | 4.289,18 | 0,00 |
| 30500.02.0013700 | RIMBORSO PERSONALE COMANDATO O DISTACCATO | 2020 | 8.605,68 | -2.486,57 | 6.119,11 | 6.119,11 | 0,00 |
| 30500.02.0013700 | RIMBORSO PERSONALE COMANDATO O DISTACCATO | 2021 | 0,00 | 31.677,06 | 31.677,06 | 31.646,38 | 30,68 |
| TOTALE CODIFICA | | | 12.894,86 | 29.190,49 | 42.085,35 | 42.054,67 | 30,68 |
| 30500.02.0013750 | DA ENTI DEL SETTORE PUBBLICO PREVISTI DA LL'ART.25 DELLA L.5/8/78 | 2020 | 1.306,56 | -1.306,56 | 0,00 | 0,00 | 0,00 |
| 30500.02.0013750 | DA ENTI DEL SETTORE PUBBLICO PREVISTI DA LL'ART.25 DELLA L.5/8/78 | 2021 | 0,00 | 6.929,31 | 6.929,31 | 6.929,31 | 0,00 |
| TOTALE CODIFICA | | | 1.306,56 | 5.622,75 | 6.929,31 | 6.929,31 | 0,00 |
| 30500.99.0013550 | DA ALTRI SOGGETTI: ENTRATE EVENTUALI DIV ERSE DI COMPETENZA | 1999 | 726,35 | 0,00 | 726,35 | 200,00 | 526,35 |
| 30500.99.0013550 | DA ALTRI SOGGETTI: ENTRATE EVENTUALI DIV ERSE DI COMPETENZA | 2000 | 3.098,74 | 0,00 | 3.098,74 | 0,00 | 3.098,74 |
| 30500.99.0013550 | DA ALTRI SOGGETTI: ENTRATE EVENTUALI DIV ERSE DI COMPETENZA | 2006 | 2.268,99 | -2.268,99 | 0,00 | 0,00 | 0,00 |
| 30500.99.0013550 | DA ALTRI SOGGETTI: ENTRATE EVENTUALI DIV ERSE DI COMPETENZA | 2012 | 1.000,00 | 0,00 | 1.000,00 | 0,00 | 1.000,00 |
| 30500.99.0013550 | DA ALTRI SOGGETTI: ENTRATE EVENTUALI DIV ERSE DI COMPETENZA | 2013 | 5.924,00 | 0,00 | 5.924,00 | 0,00 | 5.924,00 |
| 30500.99.0013550 | DA ALTRI SOGGETTI: ENTRATE EVENTUALI DIV ERSE DI COMPETENZA | 2014 | 198.574,75 | 0,00 | 198.574,75 | 0,00 | 198.574,75 |
| 30500.99.0013550 | DA ALTRI SOGGETTI: ENTRATE EVENTUALI DIV ERSE DI COMPETENZA | 2015 | 450,00 | -450,00 | 0,00 | 0,00 | 0,00 |

| CODIFICA | DESCRIZIONE | ANNO RES. | RESIDUO AL | VARIAZ.E COMP. | RESIDUI | RISCOSSIONI DAL | RESIDUI AL |
|------------------------|---|-----------|---------------------|---------------------|---------------------|---------------------|---------------------|
| | | | 01/01/2021 | DAL 01/01/2021 AL | CONSERVATI AL | 01/01/2021 AL | 31/12/2021 |
| | | | (A) | (B) | (C) = (A) + (B) | (D) | (E) = (C) - (D) |
| 30500.99.0013550 | DA ALTRI SOGGETTI: ENTRATE EVENTUALI DIV ERSE DI COMPETENZA | 2016 | 910,32 | -492,80 | 417,52 | 0,00 | 417,52 |
| 30500.99.0013550 | DA ALTRI SOGGETTI: ENTRATE EVENTUALI DIV ERSE DI COMPETENZA | 2017 | 2.217,10 | -847,10 | 1.370,00 | 0,00 | 1.370,00 |
| 30500.99.0013550 | DA ALTRI SOGGETTI: ENTRATE EVENTUALI DIV ERSE DI COMPETENZA | 2018 | 326.889,29 | -225,00 | 326.664,29 | 34,70 | 326.629,59 |
| 30500.99.0013550 | DA ALTRI SOGGETTI: ENTRATE EVENTUALI DIV ERSE DI COMPETENZA | 2019 | 70,20 | 0,00 | 70,20 | 16,10 | 54,10 |
| 30500.99.0013550 | DA ALTRI SOGGETTI: ENTRATE EVENTUALI DIV ERSE DI COMPETENZA | 2020 | 90.403,18 | -72,01 | 90.331,17 | 73.495,73 | 16.835,44 |
| 30500.99.0013550 | DA ALTRI SOGGETTI: ENTRATE EVENTUALI DIV ERSE DI COMPETENZA | 2021 | 0,00 | 34.869,83 | 34.869,83 | 12.995,73 | 21.874,10 |
| TOTALE CODIFICA | | | 632.532,92 | 30.513,93 | 663.046,85 | 86.742,26 | 576.304,59 |
| 40200.01.0000016 | FONDI STATALI- INTERVENTI MESSA IN SICUREZZA VIABILITA' | 2021 | 0,00 | 226.308,00 | 226.308,00 | 226.308,00 | 0,00 |
| TOTALE CODIFICA | | | 0,00 | 226.308,00 | 226.308,00 | 226.308,00 | 0,00 |
| 40200.01.0000016 | FONDI STATALI - L. 160 DEL 27/12/2019 | 2021 | 0,00 | 281.350,13 | 281.350,13 | 256.996,18 | 24.353,95 |
| TOTALE CODIFICA | | | 0,00 | 281.350,13 | 281.350,13 | 256.996,18 | 24.353,95 |
| 40200.01.0000016 | MUTUI BEI- TRASFERIMENTI REGIONALI DECRETO INTERMINISTERIALE | 2020 | 446.937,28 | 0,00 | 446.937,28 | 446.937,28 | 0,00 |
| 40200.01.0000016 | MUTUI BEI- TRASFERIMENTI REGIONALI DECRETO INTERMINISTERIALE | 2021 | 0,00 | 184.395,65 | 184.395,65 | 173.850,18 | 10.545,47 |
| TOTALE CODIFICA | | | 446.937,28 | 184.395,65 | 631.332,93 | 620.787,46 | 10.545,47 |
| 40200.01.0016010 | TRASFERIMENTI STATALI PER MANUTENZIONE STRAORDINARIA RETE | 2021 | 0,00 | 4.967.666,72 | 4.967.666,72 | 4.967.666,72 | 0,00 |
| TOTALE CODIFICA | | | 0,00 | 4.967.666,72 | 4.967.666,72 | 4.967.666,72 | 0,00 |
| 40200.01.0016080 | FINANZIAMENTO MIUR DM 08/08/2017 DL 50/2017 PER INTERVENTI DI | 2019 | 37.683,12 | 0,00 | 37.683,12 | 1.275,15 | 36.407,97 |
| 40200.01.0016080 | FINANZIAMENTO MIUR DM 08/08/2017 DL 50/2017 PER INTERVENTI DI | 2020 | 1.000.227,58 | 0,00 | 1.000.227,58 | 192.133,35 | 808.094,23 |
| 40200.01.0016080 | FINANZIAMENTO MIUR DM 08/08/2017 DL 50/2017 PER INTERVENTI DI | 2021 | 0,00 | 351.955,29 | 351.955,29 | 0,00 | 351.955,29 |
| TOTALE CODIFICA | | | 1.037.910,70 | 351.955,29 | 1.389.865,99 | 193.408,50 | 1.196.457,49 |
| 40200.01.0016120 | FINANZIAMENTO MIUR INTERVENTI DI EDILIZIA SCOLASTICA | 2021 | 0,00 | 156.738,23 | 156.738,23 | 0,00 | 156.738,23 |
| TOTALE CODIFICA | | | 0,00 | 156.738,23 | 156.738,23 | 0,00 | 156.738,23 |
| 40200.01.0016160 | FINANZIAMENTI MIUR D. 933/15 ASSEGNATI PER INDAGINI | 2021 | 0,00 | 27.500,00 | 27.500,00 | 0,00 | 27.500,00 |
| TOTALE CODIFICA | | | 0,00 | 27.500,00 | 27.500,00 | 0,00 | 27.500,00 |

| CODIFICA | DESCRIZIONE | ANNO RES. | RESIDUO AL | VARIAZ.E COMP. | RESIDUI | RISCOSSIONI DAL | RESIDUI AL |
|------------------------|---|-----------|---------------------|-------------------|---------------------|---------------------|-------------------|
| | | | 01/01/2021 | DAL 01/01/2021 AL | CONSERVATI AL | 01/01/2021 AL | 31/12/2021 |
| | | | (A) | (B) | (C) = (A) + (B) | (D) | (E) = (C) - (D) |
| 40200.01.0016180 | DPCM ATTUAZIONE LEGGE DEL 27/12/2017 N. 205 PIANO 2019/2021 | 2020 | 105.662,43 | 0,00 | 105.662,43 | 0,00 | 105.662,43 |
| 40200.01.0016180 | DPCM ATTUAZIONE LEGGE DEL 27/12/2017 N. 205 PIANO 2019/2021 | 2021 | 0,00 | 33.115,40 | 33.115,40 | 0,00 | 33.115,40 |
| TOTALE CODIFICA | | | 105.662,43 | 33.115,40 | 138.777,83 | 0,00 | 138.777,83 |
| 40200.01.0016190 | PROGRAMMA INTERVENTI DPCM N. 841 FINANZIAMENTO STATALE | 2020 | 445.714,15 | -3.378,63 | 442.335,52 | 442.335,52 | 0,00 |
| 40200.01.0016190 | PROGRAMMA INTERVENTI DPCM N. 841 FINANZIAMENTO STATALE | 2021 | 0,00 | 633.474,10 | 633.474,10 | 0,00 | 633.474,10 |
| TOTALE CODIFICA | | | 445.714,15 | 630.095,47 | 1.075.809,62 | 442.335,52 | 633.474,10 |
| 40200.01.0016820 | FONDI REGIONALI - LAVORI DI MANUTENZIONE STRAORDINARIA RETE | 2015 | 293.644,22 | -10.350,81 | 283.293,41 | 280.346,11 | 2.947,30 |
| 40200.01.0016820 | FONDI REGIONALI - LAVORI DI MANUTENZIONE STRAORDINARIA RETE | 2017 | 8.033,54 | -0,01 | 8.033,53 | 8.033,53 | 0,00 |
| 40200.01.0016820 | FONDI REGIONALI - LAVORI DI MANUTENZIONE STRAORDINARIA RETE | 2018 | 0,43 | -0,43 | 0,00 | 0,00 | 0,00 |
| 40200.01.0016820 | FONDI REGIONALI - LAVORI DI MANUTENZIONE STRAORDINARIA RETE | 2019 | 540.422,37 | 0,01 | 540.422,38 | 430.508,53 | 109.913,85 |
| 40200.01.0016820 | FONDI REGIONALI - LAVORI DI MANUTENZIONE STRAORDINARIA RETE | 2020 | 255.607,35 | -174,83 | 255.432,52 | 46.005,41 | 209.427,11 |
| 40200.01.0016820 | FONDI REGIONALI - LAVORI DI MANUTENZIONE STRAORDINARIA RETE | 2021 | 0,00 | 866.207,65 | 866.207,65 | 650.735,32 | 215.472,33 |
| TOTALE CODIFICA | | | 1.097.707,91 | 855.681,58 | 1.953.389,49 | 1.415.628,90 | 537.760,59 |
| 40200.01.0018500 | CONTRIBUTO STRAORDINARIO PER TERREMOTO D A PROVINCIA DI | 1998 | 6.137,80 | 0,00 | 6.137,80 | 0,00 | 6.137,80 |
| TOTALE CODIFICA | | | 6.137,80 | 0,00 | 6.137,80 | 0,00 | 6.137,80 |
| 40200.05.0001631 | FESR - INTERVENTI DI RIQUALIFICAZIONE EDIFICI SCOLASTICI- | 2020 | 374.883,52 | 0,00 | 374.883,52 | 0,00 | 374.883,52 |
| TOTALE CODIFICA | | | 374.883,52 | 0,00 | 374.883,52 | 0,00 | 374.883,52 |
| 40200.05.0016300 | POR FESR 2014-2020 SOSTEGNO AGLI INTERVENTI DI EDILIZIA | 2019 | 421.805,84 | -2.968,49 | 418.837,35 | 381.500,00 | 37.337,35 |
| 40200.05.0016300 | POR FESR 2014-2020 SOSTEGNO AGLI INTERVENTI DI EDILIZIA | 2020 | 105.712,71 | 0,00 | 105.712,71 | 0,00 | 105.712,71 |
| 40200.05.0016300 | POR FESR 2014-2020 SOSTEGNO AGLI INTERVENTI DI EDILIZIA | 2021 | 0,00 | 457.444,58 | 457.444,58 | 302.270,98 | 155.173,60 |
| TOTALE CODIFICA | | | 527.518,55 | 454.476,09 | 981.994,64 | 683.770,98 | 298.223,66 |
| 40300.10.0016000 | TRASFERIMENTI STATALI VATO ADEGUAMENTO E BITUMATURA S.P.50 | 2004 | 20.197,87 | 0,00 | 20.197,87 | 0,00 | 20.197,87 |
| TOTALE CODIFICA | | | 20.197,87 | 0,00 | 20.197,87 | 0,00 | 20.197,87 |
| 40300.10.0016050 | TRASFERIMENTOI STATALE PATTO TERRITORIALE VATO CENTRO | 2002 | 23.240,56 | 0,00 | 23.240,56 | 0,00 | 23.240,56 |

| CODIFICA | DESCRIZIONE | ANNO RES. | RESIDUO AL | VARIAZ.E COMP. | RESIDUI | RISCOSSIONI DAL | RESIDUI AL |
|------------------------|---|-----------|-------------------|--------------------|-------------------|-------------------|-------------------|
| | | | 01/01/2021 | DAL 01/01/2021 AL | CONSERVATI AL | 01/01/2021 AL | 31/12/2021 |
| | | | (A) | (B) | (C) = (A) + (B) | (D) | (E) = (C) - (D) |
| TOTALE CODIFICA | | | 23.240,56 | 0,00 | 23.240,56 | 0,00 | 23.240,56 |
| 40300.10.0016090 | TRASFERIMENTI STATALI PER EDILIZIA SCOLASTICA | 2021 | 0,00 | 231.787,87 | 231.787,87 | 206.680,00 | 25.107,87 |
| TOTALE CODIFICA | | | 0,00 | 231.787,87 | 231.787,87 | 206.680,00 | 25.107,87 |
| 40300.10.0016100 | TRASFERIMENTI STATALI L.641/67 COSTRUZIONE I.T.G. TERNI | 1989 | 6.368,67 | 0,00 | 6.368,67 | 0,00 | 6.368,67 |
| TOTALE CODIFICA | | | 6.368,67 | 0,00 | 6.368,67 | 0,00 | 6.368,67 |
| 40300.10.0016370 | FINANZIAMENTO DM MIUR 08/08/2017 Fondo art. 25 c 1 e 2 bis DL 50/2017 | 2020 | 94.905,69 | 0,00 | 94.905,69 | 0,00 | 94.905,69 |
| TOTALE CODIFICA | | | 94.905,69 | 0,00 | 94.905,69 | 0,00 | 94.905,69 |
| 40300.10.0016430 | FINANZIAMENTI MIUR L. 107/2015 ART. 1 C 161 PER VERIFICHE DI | 2019 | -19.418,09 | 0,00 | -19.418,09 | 0,00 | -19.418,09 |
| 40300.10.0016430 | FINANZIAMENTI MIUR L. 107/2015 ART. 1 C 161 PER VERIFICHE DI | 2020 | 94.334,45 | 0,00 | 94.334,45 | 0,00 | 94.334,45 |
| 40300.10.0016430 | FINANZIAMENTI MIUR L. 107/2015 ART. 1 C 161 PER VERIFICHE DI | 2021 | 0,00 | 69.969,91 | 69.969,91 | 69.969,91 | 0,00 |
| TOTALE CODIFICA | | | 74.916,36 | 69.969,91 | 144.886,27 | 69.969,91 | 74.916,36 |
| 40300.10.0016500 | TRASFERIMENTI REGIONALI FINANZ.TO P.U.C.-VILLA PAOLINA DI | 2005 | 13.374,20 | 0,00 | 13.374,20 | 0,00 | 13.374,20 |
| TOTALE CODIFICA | | | 13.374,20 | 0,00 | 13.374,20 | 0,00 | 13.374,20 |
| 40300.10.0016520 | VIABILITA' EX ANAS - INTERVENTI STRAORDINARI SULLE S.R.- | 2003 | 124.941,51 | -124.941,51 | 0,00 | 0,00 | 0,00 |
| 40300.10.0016520 | VIABILITA' EX ANAS - INTERVENTI STRAORDINARI SULLE S.R.- | 2006 | 9.410,22 | -9.410,22 | 0,00 | 0,00 | 0,00 |
| 40300.10.0016520 | VIABILITA' EX ANAS - INTERVENTI STRAORDINARI SULLE S.R.- | 2008 | 25.673,47 | 0,00 | 25.673,47 | 0,00 | 25.673,47 |
| TOTALE CODIFICA | | | 160.025,20 | -134.351,73 | 25.673,47 | 0,00 | 25.673,47 |
| 40300.10.0016540 | TRASFERIMENTI REGIONALI - MANUTENZIONE STRAORDINARIA | 2006 | 106.973,76 | -94.835,29 | 12.138,47 | 0,00 | 12.138,47 |
| TOTALE CODIFICA | | | 106.973,76 | -94.835,29 | 12.138,47 | 0,00 | 12.138,47 |
| 40300.10.0016670 | FONDI REGIONALI. SOMME URGENZE - LAVORI DI STRAORDINARIA | 2014 | 236.045,40 | 0,00 | 236.045,40 | 6.003,99 | 230.041,41 |
| TOTALE CODIFICA | | | 236.045,40 | 0,00 | 236.045,40 | 6.003,99 | 230.041,41 |
| 40300.10.0016690 | TRASFERIMENTI REGIONALI PER EVENTI ECCEZIONALI FIUME PAGLIA | 2015 | 666,51 | 0,00 | 666,51 | 0,00 | 666,51 |

| CODIFICA | DESCRIZIONE | ANNO RES. | RESIDUO AL 01/01/2021 | VARIAZ.E COMP. DAL 01/01/2021 AL 31/12/2021 | RESIDUI CONSERVATI AL 31/12/2021 | RISCOSSIONI DAL 01/01/2021 AL 31/12/2021 | RESIDUI AL 31/12/2021 |
|------------------------|---|-----------|-----------------------|---|----------------------------------|--|-----------------------|
| | | | (A) | (B) | (C) = (A) + (B) | (D) | (E) = (C) - (D) |
| TOTALE CODIFICA | | | 666,51 | 0,00 | 666,51 | 0,00 | 666,51 |
| 40300.10.0016700 | TRASFERIMENTI REGIONALI PIANO NAZIONALE SICUREZZA STRADALE | 2007 | 233.313,92 | 0,00 | 233.313,92 | 0,00 | 233.313,92 |
| TOTALE CODIFICA | | | 233.313,92 | 0,00 | 233.313,92 | 0,00 | 233.313,92 |
| 40300.10.0016710 | TRASFERIMENTI REGIONALI FONDI OB. 2 2007-2013 COMPLETAMENTO | 2012 | 4.678,71 | 0,00 | 4.678,71 | 0,00 | 4.678,71 |
| TOTALE CODIFICA | | | 4.678,71 | 0,00 | 4.678,71 | 0,00 | 4.678,71 |
| 40300.10.0016780 | FINANZIAMENTO REGIONE UMBRIAI L. 128/2013 PER EDILIZIA | 2015 | 43.179,21 | -43.179,21 | 0,00 | 0,00 | 0,00 |
| 40300.10.0016780 | FINANZIAMENTO REGIONE UMBRIAI L. 128/2013 PER EDILIZIA | 2019 | 710,00 | 0,00 | 710,00 | 0,00 | 710,00 |
| 40300.10.0016780 | FINANZIAMENTO REGIONE UMBRIAI L. 128/2013 PER EDILIZIA | 2020 | 11.843,92 | 0,00 | 11.843,92 | 0,00 | 11.843,92 |
| 40300.10.0016780 | FINANZIAMENTO REGIONE UMBRIAI L. 128/2013 PER EDILIZIA | 2021 | 0,00 | 107.452,50 | 107.452,50 | 25.041,30 | 82.411,20 |
| TOTALE CODIFICA | | | 55.733,13 | 64.273,29 | 120.006,42 | 25.041,30 | 94.965,12 |
| 40300.10.0016790 | COFINANZIAMENTO REGIONE UMBRIA PROGRAMMA ATTUATIVO DI | 2021 | 0,00 | 6.210,86 | 6.210,86 | 6.210,86 | 0,00 |
| TOTALE CODIFICA | | | 0,00 | 6.210,86 | 6.210,86 | 6.210,86 | 0,00 |
| 40300.10.0016830 | FONDI REGIONALI - LAVORI DI MANUTENZIONE STRAORDINARIA | 2015 | 7.498,73 | 0,00 | 7.498,73 | 0,00 | 7.498,73 |
| 40300.10.0016830 | FONDI REGIONALI - LAVORI DI MANUTENZIONE STRAORDINARIA | 2017 | 470,00 | 0,00 | 470,00 | 470,00 | 0,00 |
| 40300.10.0016830 | FONDI REGIONALI - LAVORI DI MANUTENZIONE STRAORDINARIA | 2018 | 3.781,22 | 0,00 | 3.781,22 | 0,00 | 3.781,22 |
| 40300.10.0016830 | FONDI REGIONALI - LAVORI DI MANUTENZIONE STRAORDINARIA | 2019 | 64.080,58 | -0,04 | 64.080,54 | 61.148,33 | 2.932,21 |
| TOTALE CODIFICA | | | 75.830,53 | -0,04 | 75.830,49 | 61.618,33 | 14.212,16 |
| 40300.10.0016860 | TRASFERIMENTI DI CAPITALE DALLA REGIONE PER ACQUISIZIONE | 2015 | 274.273,51 | 0,00 | 274.273,51 | 0,00 | 274.273,51 |
| TOTALE CODIFICA | | | 274.273,51 | 0,00 | 274.273,51 | 0,00 | 274.273,51 |
| 40300.10.0016870 | TRASFERIMENTI REGIONALI PER DIAGNOSI ENERGETICHE SU EDIFICI | 2015 | 22.797,58 | -22.797,58 | 0,00 | 0,00 | 0,00 |
| TOTALE CODIFICA | | | 22.797,58 | -22.797,58 | 0,00 | 0,00 | 0,00 |
| 40300.10.0016880 | FONDI REGIONALI - CONVENZIONE REGIONE SVILUPPO | 2018 | 90.000,00 | 0,00 | 90.000,00 | 90.000,00 | 0,00 |
| TOTALE CODIFICA | | | 90.000,00 | 0,00 | 90.000,00 | 90.000,00 | 0,00 |

| CODIFICA | DESCRIZIONE | ANNO RES. | RESIDUO AL | VARIAZ.E COMP. | RESIDUI | RISCOSSIONI DAL | RESIDUI AL |
|------------------------|--|-----------|-------------------|-------------------|-------------------|------------------|-------------------|
| | | | 01/01/2021 | DAL 01/01/2021 AL | CONSERVATI AL | 01/01/2021 AL | 31/12/2021 |
| | | | (A) | (B) | (C) = (A) + (B) | (D) | (E) = (C) - (D) |
| 40300.10.0017650 | TRASFERIMENTI REGIONALI PER LAVORI DI INSTALLAZIONE IMPIANTO | 2007 | 27.709,66 | 0,00 | 27.709,66 | 22.797,58 | 4.912,08 |
| TOTALE CODIFICA | | | 27.709,66 | 0,00 | 27.709,66 | 22.797,58 | 4.912,08 |
| 40300.10.0017760 | FONDI REGIONALI - MESSA IN SICUREZZA A SEGUITO EVENTI | 2013 | 8.602,48 | -7.639,71 | 962,77 | 0,00 | 962,77 |
| TOTALE CODIFICA | | | 8.602,48 | -7.639,71 | 962,77 | 0,00 | 962,77 |
| 40300.12.0019060 | TRASFERIMENTI ENDESA ITALIA SPA LAGO DI PIEDILUCO | 2015 | 102.000,00 | 0,00 | 102.000,00 | 0,00 | 102.000,00 |
| TOTALE CODIFICA | | | 102.000,00 | 0,00 | 102.000,00 | 0,00 | 102.000,00 |
| 40300.12.0019120 | TRASFERIMENTI DAL GAL PER RECUPERO E VALORIZZAZIONE DELL'EX | 2012 | 26.069,16 | 0,00 | 26.069,16 | 0,00 | 26.069,16 |
| TOTALE CODIFICA | | | 26.069,16 | 0,00 | 26.069,16 | 0,00 | 26.069,16 |
| 40400.01.0015100 | PROVENTI PER ALIENAZIONE DI MOBILI ED OGGETTI FUORI USO | 2021 | 0,00 | 4.872,00 | 4.872,00 | 4.872,00 | 0,00 |
| TOTALE CODIFICA | | | 0,00 | 4.872,00 | 4.872,00 | 4.872,00 | 0,00 |
| 40400.01.0015200 | ALIENAZIONE DI BENI IMMOBILI PATRIMONIALI | 2012 | 4.756,00 | 0,00 | 4.756,00 | 0,00 | 4.756,00 |
| 40400.01.0015200 | ALIENAZIONE DI BENI IMMOBILI PATRIMONIALI | 2020 | 35.000,00 | 0,00 | 35.000,00 | 35.000,00 | 0,00 |
| 40400.01.0015200 | ALIENAZIONE DI BENI IMMOBILI PATRIMONIALI | 2021 | 0,00 | 1.200,00 | 1.200,00 | 0,00 | 1.200,00 |
| TOTALE CODIFICA | | | 39.756,00 | 1.200,00 | 40.956,00 | 35.000,00 | 5.956,00 |
| 40400.01.0015210 | CONCESSIONE DIRITTI DI SUPERFICIE | 2017 | 6.162,34 | -5.434,44 | 727,90 | 727,90 | 0,00 |
| 40400.01.0015210 | CONCESSIONE DIRITTI DI SUPERFICIE | 2018 | 2.862,48 | -0,01 | 2.862,47 | 2.862,47 | 0,00 |
| 40400.01.0015210 | CONCESSIONE DIRITTI DI SUPERFICIE | 2020 | 3.088,00 | 0,00 | 3.088,00 | 3.088,00 | 0,00 |
| 40400.01.0015210 | CONCESSIONE DIRITTI DI SUPERFICIE | 2021 | 0,00 | 35.421,48 | 35.421,48 | 33.129,46 | 2.292,02 |
| TOTALE CODIFICA | | | 12.112,82 | 29.987,03 | 42.099,85 | 39.807,83 | 2.292,02 |
| 60300.01.0021030 | MUTUO 81.190.000 SUPPLETIVO ACQUISTO IM MOBILE PER UFFICI | 1985 | 13.016,16 | 0,00 | 13.016,16 | 0,00 | 13.016,16 |
| TOTALE CODIFICA | | | 13.016,16 | 0,00 | 13.016,16 | 0,00 | 13.016,16 |
| 60300.01.0021110 | MUTUO EURO 200.000,00 PER COMPLETAMENTO INTERVENTO | 2006 | 151.510,10 | 0,00 | 151.510,10 | 31.706,94 | 119.803,16 |
| TOTALE CODIFICA | | | 151.510,10 | 0,00 | 151.510,10 | 31.706,94 | 119.803,16 |

| CODIFICA | DESCRIZIONE | ANNO RES. | RESIDUO AL | VARIAZ.E COMP. | RESIDUI | RISCOSSIONI DAL | RESIDUI AL |
|------------------------|---|-----------|------------------|-------------------|------------------|-----------------|------------------|
| | | | 01/01/2021 | DAL 01/01/2021 AL | CONSERVATI AL | 01/01/2021 AL | 31/12/2021 |
| | | | (A) | (B) | (C) = (A) + (B) | (D) | (E) = (C) - (D) |
| 60300.01.0021680 | MUTUO 312.486.000 LAVORI SISTEMAZIONE ES TERNA ROCCA | 1998 | 11.477,89 | 0,00 | 11.477,89 | 0,00 | 11.477,89 |
| TOTALE CODIFICA | | | 11.477,89 | 0,00 | 11.477,89 | 0,00 | 11.477,89 |
| 60300.01.0021980 | MUTUO 1.000.000.000 ADEGUAMENTO NORME AN TINCENDIO LICEO | 2000 | 6.132,05 | 0,00 | 6.132,05 | 0,00 | 6.132,05 |
| TOTALE CODIFICA | | | 6.132,05 | 0,00 | 6.132,05 | 0,00 | 6.132,05 |
| 60300.01.0021990 | MUTUO 543.158.256 MUTUO COFINANZ. ADEGUA M. NORME | 2000 | 11.351,31 | 0,00 | 11.351,31 | 0,00 | 11.351,31 |
| TOTALE CODIFICA | | | 11.351,31 | 0,00 | 11.351,31 | 0,00 | 11.351,31 |
| 60300.01.0022080 | MUTUO EURO 350.000,00 - ISTITUTI SCOLASTICI VARI E RELATIVI | 2008 | 67.943,98 | 0,00 | 67.943,98 | 0,00 | 67.943,98 |
| TOTALE CODIFICA | | | 67.943,98 | 0,00 | 67.943,98 | 0,00 | 67.943,98 |
| 60300.01.0022330 | MUTUO EURO 700.000,00 - ADEGUAMENTO NORME ANTINCENDIO | 2005 | 54.490,71 | 0,00 | 54.490,71 | 0,00 | 54.490,71 |
| TOTALE CODIFICA | | | 54.490,71 | 0,00 | 54.490,71 | 0,00 | 54.490,71 |
| 60300.01.0022360 | MUTUO EURO 300.000,00 MANUTENZIONE STRAORDINARIA ISTITUTI | 2007 | 62.198,82 | 0,00 | 62.198,82 | 0,00 | 62.198,82 |
| TOTALE CODIFICA | | | 62.198,82 | 0,00 | 62.198,82 | 0,00 | 62.198,82 |
| 60300.01.0022430 | MUTUO EURO 865.769,00 COMPLETAMENTO AUDITORIUM POLO | 2007 | 94.046,26 | 0,00 | 94.046,26 | 0,00 | 94.046,26 |
| TOTALE CODIFICA | | | 94.046,26 | 0,00 | 94.046,26 | 0,00 | 94.046,26 |
| 60300.01.0022480 | MUTUO 400.000.000 ADEGUAM. NORME ANTINCEN DIO ITC NARNI (L. | 2000 | 7.203,41 | 0,00 | 7.203,41 | 0,00 | 7.203,41 |
| TOTALE CODIFICA | | | 7.203,41 | 0,00 | 7.203,41 | 0,00 | 7.203,41 |
| 60300.01.0022490 | MUTUO 69.160.750 ADEGUAM. NORME ANTINCEN DIO ITC NARNI | 2000 | 8.929,34 | 0,00 | 8.929,34 | 0,00 | 8.929,34 |
| TOTALE CODIFICA | | | 8.929,34 | 0,00 | 8.929,34 | 0,00 | 8.929,34 |
| 60300.01.0022530 | MUTUO 25.822,84 ADEGUAMENTO NORME DI SICUREZZA ITC TERNI | 2002 | 21.328,53 | 0,00 | 21.328,53 | 0,00 | 21.328,53 |
| TOTALE CODIFICA | | | 21.328,53 | 0,00 | 21.328,53 | 0,00 | 21.328,53 |
| 60300.01.0022560 | MUTUO 438.988,36 ADEGUAMENTO NORME DI SICUREZZA ITC TERNI | 2002 | 4.611,53 | 0,00 | 4.611,53 | 0,00 | 4.611,53 |
| TOTALE CODIFICA | | | 4.611,53 | 0,00 | 4.611,53 | 0,00 | 4.611,53 |

| CODIFICA | DESCRIZIONE | ANNO RES. | RESIDUO AL | VARIAZ.E COMP. | RESIDUI | RISCOSSIONI DAL | RESIDUI AL |
|------------------------|---|-----------|------------------|-------------------|------------------|-----------------|------------------|
| | | | 01/01/2021 | DAL 01/01/2021 AL | CONSERVATI AL | 01/01/2021 AL | 31/12/2021 |
| | | | (A) | (B) | (C) = (A) + (B) | (D) | (E) = (C) - (D) |
| 60300.01.0022580 | MUTUO 1.480.000.000 COSTRUZIONE I.T.C. D I ORVIETO 1 STRALCIO 2 | 1997 | 1.749,24 | 0,00 | 1.749,24 | 0,00 | 1.749,24 |
| TOTALE CODIFICA | | | 1.749,24 | 0,00 | 1.749,24 | 0,00 | 1.749,24 |
| 60300.01.0022990 | MUTUO 540.719.222 ADEGUAM. NORM. ANTINCE NDIO ITG NARNI | 2000 | 35.157,69 | 0,00 | 35.157,69 | 0,00 | 35.157,69 |
| TOTALE CODIFICA | | | 35.157,69 | 0,00 | 35.157,69 | 0,00 | 35.157,69 |
| 60300.01.0023540 | MUTUO 464.811,21 SISTEMAZIONE ESTERNA E SCALE ITIS DI AMELIA 2° | 2002 | 2.041,09 | 0,00 | 2.041,09 | 0,00 | 2.041,09 |
| TOTALE CODIFICA | | | 2.041,09 | 0,00 | 2.041,09 | 0,00 | 2.041,09 |
| 60300.01.0023700 | MUTUO 408.000,95 PER ADEGUAMENTO NORME DI SICUREZZA IPST | 2002 | 25.723,60 | 0,00 | 25.723,60 | 0,00 | 25.723,60 |
| TOTALE CODIFICA | | | 25.723,60 | 0,00 | 25.723,60 | 0,00 | 25.723,60 |
| 60300.01.0023710 | MUTUO DI EURO 700.000,00 COMPLETAMENTO E REALIZZAZIONE | 2010 | 40.993,70 | 0,00 | 40.993,70 | 3.168,32 | 37.825,38 |
| TOTALE CODIFICA | | | 40.993,70 | 0,00 | 40.993,70 | 3.168,32 | 37.825,38 |
| 60300.01.0023800 | MUTUO EURO 100.000,00 - I.T.I.S. ARCHIVIO BOSCO | 2003 | 60.304,45 | 0,00 | 60.304,45 | 0,00 | 60.304,45 |
| TOTALE CODIFICA | | | 60.304,45 | 0,00 | 60.304,45 | 0,00 | 60.304,45 |
| 60300.01.0024110 | MUTUO 309.874,14 MANUTENZIONE STRAORDINARIA ISTITUTI VARI | 2002 | 43.819,42 | 0,00 | 43.819,42 | 0,00 | 43.819,42 |
| TOTALE CODIFICA | | | 43.819,42 | 0,00 | 43.819,42 | 0,00 | 43.819,42 |
| 60300.01.0025030 | MUTUO 748.000.000 COMPLETAMENTO COSTRUZI ONE COMPLESSO | 1991 | 28.133,66 | 0,00 | 28.133,66 | 0,00 | 28.133,66 |
| TOTALE CODIFICA | | | 28.133,66 | 0,00 | 28.133,66 | 0,00 | 28.133,66 |
| 60300.01.0027080 | MUTUO EURO 150.000,00 PIANO NAZIONALE SICUREZZA STRADALE | 2007 | 26.581,65 | 0,00 | 26.581,65 | 0,00 | 26.581,65 |
| TOTALE CODIFICA | | | 26.581,65 | 0,00 | 26.581,65 | 0,00 | 26.581,65 |
| 60300.01.0027090 | MUTUO 155.000.000 SISTEMAZIONE INCROCIO SP TUDERTE AMERINA E | 1986 | 11.073,39 | -11.073,39 | 0,00 | 0,00 | 0,00 |
| TOTALE CODIFICA | | | 11.073,39 | -11.073,39 | 0,00 | 0,00 | 0,00 |
| 60300.01.0028000 | MUTUO EURO 500.000,00 - MANUTENZIONE STRAORDINARIA BARRIERE | 2004 | 51.858,37 | 0,00 | 51.858,37 | 0,00 | 51.858,37 |
| TOTALE CODIFICA | | | 51.858,37 | 0,00 | 51.858,37 | 0,00 | 51.858,37 |

| CODIFICA | DESCRIZIONE | ANNO RES. | RESIDUO AL | VARIAZ.E COMP. | RESIDUI | RISCOSSIONI DAL | RESIDUI AL |
|------------------------|--|-----------|------------------|---------------------|---------------------|---------------------|------------------|
| | | | 01/01/2021 | DAL 01/01/2021 AL | CONSERVATI AL | 01/01/2021 AL | 31/12/2021 |
| | | | (A) | (B) | (C) = (A) + (B) | (D) | (E) = (C) - (D) |
| 60300.01.0028030 | MUTUO EURO 736.936,00 - MANUTENZ. STRAORD. OPERE D'ARTE | 2004 | 45.554,76 | 0,00 | 45.554,76 | 4.657,11 | 40.897,65 |
| TOTALE CODIFICA | | | 45.554,76 | 0,00 | 45.554,76 | 4.657,11 | 40.897,65 |
| 60300.01.0028090 | MUTUO 1.100.000,00- MANUTENZIONE STRAORDINARIA BARRIERE DI | 2006 | 10.222,15 | 0,00 | 10.222,15 | 0,00 | 10.222,15 |
| TOTALE CODIFICA | | | 10.222,15 | 0,00 | 10.222,15 | 0,00 | 10.222,15 |
| 60300.01.0029160 | MUTUO 65.510.000 ADEGUAMENTO NORME ANTII NCENDIO I.T.G. | 1999 | 6.163,82 | 0,00 | 6.163,82 | 0,00 | 6.163,82 |
| TOTALE CODIFICA | | | 6.163,82 | 0,00 | 6.163,82 | 0,00 | 6.163,82 |
| 60300.01.0029290 | MUTUO 81.000.000 STAZIONE METEOROLOGICA | 1999 | 9.806,80 | 0,00 | 9.806,80 | 0,00 | 9.806,80 |
| TOTALE CODIFICA | | | 9.806,80 | 0,00 | 9.806,80 | 0,00 | 9.806,80 |
| 60300.01.0029520 | MUTUO 469.830.000 PER CABLAGGIO STRUTTURATO ENTE E | 1999 | 20.219,24 | 0,00 | 20.219,24 | 0,00 | 20.219,24 |
| TOTALE CODIFICA | | | 20.219,24 | 0,00 | 20.219,24 | 0,00 | 20.219,24 |
| 90100.01.0035110 | RITENUTE PER SCISSIONE CONTABILE IVA (SPLIT PAYMENT) | 2019 | 3.018,70 | 0,00 | 3.018,70 | 0,00 | 3.018,70 |
| 90100.01.0035110 | RITENUTE PER SCISSIONE CONTABILE IVA (SPLIT PAYMENT) | 2020 | 595,62 | 0,00 | 595,62 | 0,00 | 595,62 |
| 90100.01.0035110 | RITENUTE PER SCISSIONE CONTABILE IVA (SPLIT PAYMENT) | 2021 | 0,00 | 2.292.594,70 | 2.292.594,70 | 2.286.619,40 | 5.975,30 |
| TOTALE CODIFICA | | | 3.614,32 | 2.292.594,70 | 2.296.209,02 | 2.286.619,40 | 9.589,62 |
| 90100.02.0035000 | RITENUTE PREVIDENZIALI E ASSISTENZIALI AL PERSONALE | 2012 | 80,13 | -80,13 | 0,00 | 0,00 | 0,00 |
| 90100.02.0035000 | RITENUTE PREVIDENZIALI E ASSISTENZIALI AL PERSONALE | 2021 | 0,00 | 437.036,44 | 437.036,44 | 437.036,44 | 0,00 |
| TOTALE CODIFICA | | | 80,13 | 436.956,31 | 437.036,44 | 437.036,44 | 0,00 |
| 90100.02.0035100 | RITENUTE ERARIALI | 2013 | 2.650,84 | 0,00 | 2.650,84 | 0,00 | 2.650,84 |
| 90100.02.0035100 | RITENUTE ERARIALI | 2014 | 4.776,12 | 0,00 | 4.776,12 | 0,00 | 4.776,12 |
| 90100.02.0035100 | RITENUTE ERARIALI | 2015 | 8.555,88 | 0,00 | 8.555,88 | 0,00 | 8.555,88 |
| 90100.02.0035100 | RITENUTE ERARIALI | 2019 | 283,43 | 0,00 | 283,43 | 0,00 | 283,43 |
| 90100.02.0035100 | RITENUTE ERARIALI | 2021 | 0,00 | 931.162,56 | 931.162,56 | 931.162,56 | 0,00 |
| TOTALE CODIFICA | | | 16.266,27 | 931.162,56 | 947.428,83 | 931.162,56 | 16.266,27 |
| 90100.02.0035200 | ALTRE RITENUTE AL PERSONALE PER CONTO DI TERZI | 2015 | 710,60 | -710,60 | 0,00 | 0,00 | 0,00 |

| CODIFICA | DESCRIZIONE | ANNO RES. | RESIDUO AL | VARIAZ.E COMP. | RESIDUI | RISCOSSIONI DAL | RESIDUI AL |
|------------------------|---|-----------|------------------|-------------------|-------------------|-------------------|------------------|
| | | | 01/01/2021 | DAL 01/01/2021 AL | CONSERVATI AL | 01/01/2021 AL | 31/12/2021 |
| | | | (A) | (B) | (C) = (A) + (B) | (D) | (E) = (C) - (D) |
| 90100.02.0035200 | ALTRE RITENUTE AL PERSONALE PER CONTO DI TERZI | 2021 | 0,00 | 137.378,15 | 137.378,15 | 137.378,15 | 0,00 |
| TOTALE CODIFICA | | | 710,60 | 136.667,55 | 137.378,15 | 137.378,15 | 0,00 |
| 90100.02.0035300 | RITENUTE SU RETRIBUZIONI PER CONTRIBUTI DI RISCATTO | 2021 | 0,00 | 6.571,20 | 6.571,20 | 6.571,20 | 0,00 |
| TOTALE CODIFICA | | | 0,00 | 6.571,20 | 6.571,20 | 6.571,20 | 0,00 |
| 90100.99.0036000 | PARTITE IN CONTO SOSPESO | 2016 | 225,00 | -225,00 | 0,00 | 0,00 | 0,00 |
| 90100.99.0036000 | PARTITE IN CONTO SOSPESO | 2019 | 576,00 | -370,00 | 206,00 | 0,00 | 206,00 |
| 90100.99.0036000 | PARTITE IN CONTO SOSPESO | 2020 | 51.259,72 | -542,18 | 50.717,54 | 31.817,42 | 18.900,12 |
| 90100.99.0036000 | PARTITE IN CONTO SOSPESO | 2021 | 0,00 | 23.159,95 | 23.159,95 | 23.159,95 | 0,00 |
| TOTALE CODIFICA | | | 52.060,72 | 22.022,77 | 74.083,49 | 54.977,37 | 19.106,12 |
| 90100.99.0036100 | ANTICIPAZIONE DI FONDI PER IL SERVIZIO E CONOMATO | 2020 | 5.164,57 | 0,00 | 5.164,57 | 5.164,57 | 0,00 |
| 90100.99.0036100 | ANTICIPAZIONE DI FONDI PER IL SERVIZIO E CONOMATO | 2021 | 0,00 | 5.164,57 | 5.164,57 | 0,00 | 5.164,57 |
| TOTALE CODIFICA | | | 5.164,57 | 5.164,57 | 10.329,14 | 5.164,57 | 5.164,57 |
| 90200.01.0035400 | SERVIZI PER CONTO DI TERZI | 2006 | 938,44 | 0,00 | 938,44 | 0,00 | 938,44 |
| 90200.01.0035400 | SERVIZI PER CONTO DI TERZI | 2007 | 69.000,00 | 0,00 | 69.000,00 | 0,00 | 69.000,00 |
| 90200.01.0035400 | SERVIZI PER CONTO DI TERZI | 2008 | 29.357,00 | -37,63 | 29.319,37 | 0,00 | 29.319,37 |
| 90200.01.0035400 | SERVIZI PER CONTO DI TERZI | 2009 | 25.708,32 | 0,00 | 25.708,32 | 0,00 | 25.708,32 |
| 90200.01.0035400 | SERVIZI PER CONTO DI TERZI | 2010 | 30.052,08 | 0,00 | 30.052,08 | 0,00 | 30.052,08 |
| 90200.01.0035400 | SERVIZI PER CONTO DI TERZI | 2011 | 15.271,28 | 0,00 | 15.271,28 | 0,00 | 15.271,28 |
| 90200.01.0035400 | SERVIZI PER CONTO DI TERZI | 2012 | 11.256,64 | -1.530,41 | 9.726,23 | 0,00 | 9.726,23 |
| 90200.01.0035400 | SERVIZI PER CONTO DI TERZI | 2013 | 38.411,95 | -803,51 | 37.608,44 | 14.196,49 | 23.411,95 |
| 90200.01.0035400 | SERVIZI PER CONTO DI TERZI | 2014 | 1.706,51 | -1.100,31 | 606,20 | 606,20 | 0,00 |
| 90200.01.0035400 | SERVIZI PER CONTO DI TERZI | 2015 | 258.584,97 | -1.833,99 | 256.750,98 | 256.508,78 | 242,20 |
| 90200.01.0035400 | SERVIZI PER CONTO DI TERZI | 2016 | 148.208,90 | -33.451,60 | 114.757,30 | 96.531,69 | 18.225,61 |
| 90200.01.0035400 | SERVIZI PER CONTO DI TERZI | 2017 | 45.769,90 | 0,00 | 45.769,90 | 11.074,68 | 34.695,22 |
| 90200.01.0035400 | SERVIZI PER CONTO DI TERZI | 2018 | 554.815,83 | -16.042,28 | 538.773,55 | 11.228,48 | 527.545,07 |
| 90200.01.0035400 | SERVIZI PER CONTO DI TERZI | 2019 | 163.469,43 | 0,00 | 163.469,43 | 78.179,98 | 85.289,45 |

| CODIFICA | DESCRIZIONE | ANNO RES. | RESIDUO AL | VARIAZ.E COMP. | RESIDUI | RISCOSSIONI DAL | RESIDUI AL |
|------------------------|--------------------------------------|-----------|----------------------|----------------------|----------------------|----------------------|----------------------|
| | | | 01/01/2021 | DAL 01/01/2021 AL | CONSERVATI AL | 01/01/2021 AL | 31/12/2021 |
| | | | (A) | (B) | (C) = (A) + (B) | (D) | (E) = (C) - (D) |
| 90200.01.0035400 | SERVIZI PER CONTO DI TERZI | 2020 | 218.275,96 | -224,14 | 218.051,82 | 141.241,64 | 76.810,18 |
| 90200.01.0035400 | SERVIZI PER CONTO DI TERZI | 2021 | 0,00 | 109.260,46 | 109.260,46 | 29.144,89 | 80.115,57 |
| TOTALE CODIFICA | | | 1.610.827,21 | 54.236,59 | 1.665.063,80 | 638.712,83 | 1.026.350,97 |
| 90200.04.0036300 | DEPOSITI E RECUPERI CAUZIONALI | 1987 | 1.549,37 | 0,00 | 1.549,37 | 0,00 | 1.549,37 |
| 90200.04.0036300 | DEPOSITI E RECUPERI CAUZIONALI | 1999 | 6.662,29 | 0,00 | 6.662,29 | 0,00 | 6.662,29 |
| 90200.04.0036300 | DEPOSITI E RECUPERI CAUZIONALI | 2011 | 150,00 | 0,00 | 150,00 | 0,00 | 150,00 |
| TOTALE CODIFICA | | | 8.361,66 | 0,00 | 8.361,66 | 0,00 | 8.361,66 |
| 90200.04.0036400 | GESTIONE DEPOSITI SPESE CONTRATTUALI | 2021 | 0,00 | 13.513,90 | 13.513,90 | 13.513,90 | 0,00 |
| TOTALE CODIFICA | | | 0,00 | 13.513,90 | 13.513,90 | 13.513,90 | 0,00 |
| TOTALE GENERALE | | | 37.159.562,73 | 36.590.522,19 | 73.750.084,92 | 40.067.433,69 | 33.682.651,23 |

RELAZIONE SIOPE

RENDICONTO 2021

Il SIOPE (Sistema informativo sulle operazioni degli enti pubblici), è un sistema di rilevazione telematica degli incassi e dei pagamenti effettuati dai tesoriери di tutte le amministrazioni pubbliche, che nasce dalla collaborazione tra la Ragioneria Generale dello Stato, la Banca d'Italia e l'ISTAT, in attuazione dall'articolo 28 della legge n. 289/2002.

Il SIOPE risponde all'esigenza di:

1. migliorare, rispetto all'attuale rilevazione trimestrale dei flussi di cassa, la conoscenza dell'andamento dei conti pubblici, sia sotto il profilo della quantità delle informazioni disponibili, sia sotto il profilo della tempestività;
2. superare attraverso una codifica uniforme per tipologia di enti, le differenze tra i sistemi contabili attualmente adottati dai vari comparti delle amministrazioni pubbliche, senza incidere sulla struttura dei bilanci degli enti in questione.

In particolare, a seguito dell'emanazione del decreto del Ministero dell'economia e delle finanze del 23 dicembre 2009, concernente il superamento della rilevazione trimestrale dei flussi di cassa, la rilevazione SIOPE costituisce la principale fonte informativa per la predisposizione delle relazioni trimestrali sul conto consolidato di cassa delle amministrazioni pubbliche da presentare alle Camere ai sensi dell'art.14 , comma 4, delle legge n. 196/2009.

Il Siope rappresenta, pertanto, uno strumento fondamentale per il monitoraggio dei conti pubblici, attraverso la rilevazione in tempo reale del fabbisogno delle amministrazioni pubbliche e l'acquisizione delle informazioni necessarie ad una più puntuale predisposizione delle statistiche trimestrali di contabilità nazionale, ai fini della verifica delle regole previste dall'ordinamento comunitario (procedura su disavanzi eccessivi e Patto di stabilità e crescita).

L'art.2 del decreto MEF del 23.12.2009, predisposto in attuazione dell'art. 77 quater comma 11 del d.l. 112/2008 convertito c.m. dalla legge 6.8.2008 n. 133, ha disciplinato le modalità di pubblicazione dei dati siope nei rendiconti o nei bilanci di esercizio relativi agli anni 2010 e successivi prevedendo che:

- ◇ Nel caso in cui i prospetti SIOPE non corrispondano alle scritture contabile dell'ente e del cassiere o tesoriere, l'ente allega al rendiconto o al bilancio di esercizio una relazione, predisposta dal responsabile finanziario, esplicitiva delle cause che hanno determinato tale situazione e delle iniziative adottate per pervenire, nell'anno successivo, ad una corretta attuazione della rilevazione SIOPE;
- ◇ Entro 20 giorni dall'approvazione del rendiconto o bilancio di esercizio la predetta relazione deve essere inviata alla ragioneria generale dello stato.

Di seguito sono allegati i prospetti dei dati finali SIOPE relativi a entrate, uscite ed evidenziano la corrispondenza dei dati per gli incassi e per i pagamenti.

In attuazione di quanto stabilito dall'articolo 8, comma 3, del decreto legge 24 aprile 2014, n. 66, a decorrere dal 16 giugno 2014 tutte le informazioni della banca dati SIOPE sono liberamente accessibili all'indirizzo www.siope.it.

COPIA CARTACEA DI ORIGINALE DIGITALE.

Delibera Consiglio n.18 del 27/07/2022. ifPaolo Ricciarelli, Paolo Ricciarelli, LAURA PERNAZZA!=?documento firmato digitalmente da Paolo Ricciarelli, Paolo Ricciarelli, LAURA PERNAZZA}.

Riproduzione cartacea ai sensi del D.Lgs.82/2005 e successive modificazioni, di originale digitale.

Criteri di aggregazione

| | |
|----------------------------------|---|
| Categoria | Province - Comuni - Citta' metropolitane - Unioni di Comuni |
| Sotto Categoria | PROVINCE |
| Circoscrizione | ITALIA CENTRALE |
| Regione | UMBRIA |
| Provincia | Terni |
| Fascia Popolazione | |
| Periodo | ANNUALE 2021 |
| Prospetto | INCASSI |
| Tipo Report | Semplice |
| Data ultimo aggiornamento | 23-giu-2022 |
| Data stampa | 28-giu-2022 |
| Importi in EURO | |

| | | Importo nel periodo | Importo a tutto il periodo |
|--|--|----------------------|----------------------------|
| 1.00.00.00.000 Entrate correnti di natura tributaria, contributiva e perequativa | | 19.155.194,90 | 19.155.194,90 |
| 1.01.00.00.000 Tributi | | 17.205.284,69 | 17.205.284,69 |
| 1.01.01.00.000 Imposte, tasse e proventi assimilati | | 17.205.284,69 | 17.205.284,69 |
| 1.01.01.39.001 | Imposta sulle assicurazioni RC auto riscossa a seguito dell'attivita' ordinaria di gestione | 6.176.852,10 | 6.176.852,10 |
| 1.01.01.40.001 | Imposta di iscrizione al pubblico registro automobilistico (PRA) riscossa a seguito dell'attivita' ordinaria di gestione | 8.503.534,45 | 8.503.534,45 |
| 1.01.01.52.001 | Tassa occupazione spazi e aree pubbliche riscossa a seguito dell'attivita' ordinaria di gestione | 74.559,76 | 74.559,76 |
| 1.01.01.52.002 | Tassa occupazione spazi e aree pubbliche riscossa a seguito di attivita' di verifica e controllo | 677,65 | 677,65 |
| 1.01.01.60.001 | Tributo per l'esercizio delle funzioni di tutela, protezione e igiene dell'ambiente | 2.155.575,32 | 2.155.575,32 |
| 1.01.01.99.001 | Altre imposte, tasse e proventi assimilati n.a.c. riscosse a seguito dell'attivita' ordinaria di gestione | 294.085,41 | 294.085,41 |
| 1.03.00.00.000 Fondi perequativi | | 1.949.910,21 | 1.949.910,21 |
| 1.03.01.00.000 Fondi perequativi da Amministrazioni Centrali | | 1.949.910,21 | 1.949.910,21 |
| 1.03.01.01.001 | Fondi perequativi dallo Stato | 1.949.910,21 | 1.949.910,21 |
| 2.00.00.00.000 Trasferimenti correnti | | 6.063.019,38 | 6.063.019,38 |
| 2.01.00.00.000 Trasferimenti correnti | | 6.063.019,38 | 6.063.019,38 |
| 2.01.01.00.000 Trasferimenti correnti da Amministrazioni pubbliche | | 5.994.734,35 | 5.994.734,35 |
| 2.01.01.01.001 | Trasferimenti correnti da Ministeri | 3.840.344,67 | 3.840.344,67 |
| 2.01.01.01.002 | Trasferimenti correnti da Ministero dell'Istruzione - Istituzioni Scolastiche | 25.000,00 | 25.000,00 |
| 2.01.01.01.013 | Trasferimenti correnti da enti e istituzioni centrali di ricerca e Istituti e stazioni sperimentali per la ricerca | 25.000,00 | 25.000,00 |
| 2.01.01.02.001 | Trasferimenti correnti da Regioni e province autonome | 2.104.389,68 | 2.104.389,68 |
| 2.01.05.00.000 Trasferimenti correnti dall'Unione Europea e dal Resto del Mondo | | 68.285,03 | 68.285,03 |
| 2.01.05.01.999 | Altri trasferimenti correnti dall'Unione Europea | 68.285,03 | 68.285,03 |
| 3.00.00.00.000 Entrate extratributarie | | 1.200.938,63 | 1.200.938,63 |
| 3.01.00.00.000 Vendita di beni e servizi e proventi derivanti dalla gestione dei beni | | 661.533,98 | 661.533,98 |
| 3.01.01.00.000 Vendita di beni | | 7.617,26 | 7.617,26 |
| 3.01.01.01.004 | Proventi da energia, acqua, gas e riscaldamento | 7.617,26 | 7.617,26 |
| 3.01.02.00.000 Entrate dalla vendita e dall'erogazione di servizi | | 415.892,15 | 415.892,15 |
| 3.01.02.01.006 | Proventi da impianti sportivi | 305.007,69 | 305.007,69 |
| 3.01.02.01.030 | Proventi da servizi ispettivi e controllo | 13.824,00 | 13.824,00 |
| 3.01.02.01.032 | Proventi da diritti di segreteria e rogito | 13.116,00 | 13.116,00 |
| 3.01.02.01.035 | Proventi da autorizzazioni | 25.407,09 | 25.407,09 |
| 3.01.02.01.999 | Proventi da servizi n.a.c. | 58.537,37 | 58.537,37 |
| 3.01.03.00.000 Proventi derivanti dalla gestione dei beni | | 238.024,57 | 238.024,57 |
| 3.01.03.01.002 | Canone occupazione spazi e aree pubbliche | 45.018,20 | 45.018,20 |

| | | Importo nel periodo | Importo a tutto il periodo |
|-----------------------|--|---------------------|----------------------------|
| 3.01.03.02.002 | Locazioni di altri beni immobili | 193.006,37 | 193.006,37 |
| 3.02.00.00.000 | Proventi derivanti dall'attivita' di controllo e repressione delle irregolarita' e degli illeciti | 86.832,01 | 86.832,01 |
| 3.02.01.00.000 | Entrate da amministrazioni pubbliche derivanti dall'attivita' di controllo e repressione delle irregolarita' e degli illeciti | 15.863,67 | 15.863,67 |
| 3.02.01.01.002 | Proventi da multe e sanzioni per violazioni delle norme di polizia amministrativa a carico delle amministrazioni pubbliche | 15.863,67 | 15.863,67 |
| 3.02.02.00.000 | Entrate da famiglie derivanti dall'attivita' di controllo e repressione delle irregolarita' e degli illeciti | 30.562,91 | 30.562,91 |
| 3.02.02.02.001 | Proventi da risarcimento danni a carico delle famiglie | 30.562,91 | 30.562,91 |
| 3.02.03.00.000 | Entrate da Imprese derivanti dall'attivita' di controllo e repressione delle irregolarita' e degli illeciti | 40.405,43 | 40.405,43 |
| 3.02.03.01.002 | Proventi da multe e sanzioni per violazioni delle norme di polizia amministrativa a carico delle imprese | 4.116,10 | 4.116,10 |
| 3.02.03.01.999 | Proventi da altre multe, ammende, sanzioni e oblazioni a carico delle imprese | 36.289,33 | 36.289,33 |
| 3.03.00.00.000 | Interessi attivi | 1.438,42 | 1.438,42 |
| 3.03.03.00.000 | Altri interessi attivi | 1.438,42 | 1.438,42 |
| 3.03.03.03.001 | Interessi attivi da conti della tesoreria dello Stato o di altre Amministrazioni pubbliche | 51,22 | 51,22 |
| 3.03.03.99.999 | Altri interessi attivi da altri soggetti | 1.387,20 | 1.387,20 |
| 3.05.00.00.000 | Rimborsi e altre entrate correnti | 451.134,22 | 451.134,22 |
| 3.05.02.00.000 | Rimborsi in entrata | 364.156,49 | 364.156,49 |
| 3.05.02.01.001 | Rimborsi ricevuti per spese di personale (comando, distacco, fuori ruolo, convenzioni, ecc.) | 364.156,49 | 364.156,49 |
| 3.05.99.00.000 | Altre entrate correnti n.a.c. | 86.977,73 | 86.977,73 |
| 3.05.99.99.999 | Altre entrate correnti n.a.c. | 86.977,73 | 86.977,73 |
| 4.00.00.00.000 | Entrate in conto capitale | 9.375.194,74 | 9.375.194,74 |
| 4.02.00.00.000 | Contributi agli investimenti | 7.702.083,08 | 7.702.083,08 |
| 4.02.01.00.000 | Contributi agli investimenti da amministrazioni pubbliche | 7.018.312,10 | 7.018.312,10 |
| 4.02.01.01.001 | Contributi agli investimenti da Ministeri | 5.450.970,90 | 5.450.970,90 |
| 4.02.01.01.003 | Contributi agli investimenti da Presidenza del Consiglio dei Ministri | 442.335,52 | 442.335,52 |
| 4.02.01.02.001 | Contributi agli investimenti da Regioni e province autonome | 504.218,22 | 504.218,22 |
| 4.02.01.02.999 | Contributi agli investimenti da altre Amministrazioni Locali n.a.c. | 620.787,46 | 620.787,46 |
| 4.02.05.00.000 | Contributi agli investimenti dall'Unione Europea e dal Resto del Mondo | 683.770,98 | 683.770,98 |
| 4.02.05.03.001 | Fondo europeo di sviluppo regionale (FESR) | 683.770,98 | 683.770,98 |
| 4.03.00.00.000 | Altri trasferimenti in conto capitale | 1.593.431,83 | 1.593.431,83 |
| 4.03.10.00.000 | Altri trasferimenti in conto capitale da amministrazioni pubbliche | 1.593.431,83 | 1.593.431,83 |
| 4.03.10.01.001 | Altri trasferimenti in conto capitale da Ministeri | 470.058,41 | 470.058,41 |

| | | Importo nel periodo | Importo a tutto il periodo |
|---------------------------------|---|----------------------|----------------------------|
| 4.03.10.02.001 | Altri trasferimenti in conto capitale da Regioni e province autonome | 1.123.373,42 | 1.123.373,42 |
| 4.04.00.00.000 | Entrate da alienazione di beni materiali e immateriali | 79.679,83 | 79.679,83 |
| 4.04.01.00.000 | Alienazione di beni materiali | 79.679,83 | 79.679,83 |
| 4.04.01.03.999 | Alienazione di mobili e arredi n.a.c. | 4.872,00 | 4.872,00 |
| 4.04.01.08.002 | Alienazione di Fabbricati ad uso commerciale | 35.000,00 | 35.000,00 |
| 4.04.01.10.001 | Alienazione di diritti reali | 39.807,83 | 39.807,83 |
| 6.00.00.00.000 | Accensione Prestiti | 39.532,37 | 39.532,37 |
| 6.03.00.00.000 | Accensione mutui e altri finanziamenti a medio lungo termine | 39.532,37 | 39.532,37 |
| 6.03.01.00.000 | Finanziamenti a medio lungo termine | 39.532,37 | 39.532,37 |
| 6.03.01.04.003 | Accensione mutui e altri finanziamenti a medio lungo termine da Cassa Depositi e Prestiti - SPA | 39.532,37 | 39.532,37 |
| 9.00.00.00.000 | Entrate per conto terzi e partite di giro | 4.233.553,67 | 4.233.553,67 |
| 9.01.00.00.000 | Entrate per partite di giro | 3.603.326,94 | 3.603.326,94 |
| 9.01.01.00.000 | Altre ritenute | 2.031.036,65 | 2.031.036,65 |
| 9.01.01.02.001 | Ritenute per scissione contabile IVA (split payment) | 2.031.036,65 | 2.031.036,65 |
| 9.01.02.00.000 | Ritenute su redditi da lavoro dipendente | 1.512.148,35 | 1.512.148,35 |
| 9.01.02.01.001 | Ritenute erariali su redditi da lavoro dipendente per conto terzi | 931.162,56 | 931.162,56 |
| 9.01.02.02.001 | Ritenute previdenziali e assistenziali su redditi da lavoro dipendente per conto terzi | 437.036,44 | 437.036,44 |
| 9.01.02.99.999 | Altre ritenute al personale dipendente per conto di terzi | 143.949,35 | 143.949,35 |
| 9.01.99.00.000 | Altre entrate per partite di giro | 60.141,94 | 60.141,94 |
| 9.01.99.03.001 | Rimborso di fondi economali e carte aziendali | 5.164,57 | 5.164,57 |
| 9.01.99.99.999 | Altre entrate per partite di giro diverse | 54.977,37 | 54.977,37 |
| 9.02.00.00.000 | Entrate per conto terzi | 630.226,73 | 630.226,73 |
| 9.02.01.00.000 | Rimborsi per acquisto di beni e servizi per conto terzi | 616.712,83 | 616.712,83 |
| 9.02.01.02.001 | Rimborso per acquisto di servizi per conto di terzi | 616.712,83 | 616.712,83 |
| 9.02.04.00.000 | Depositi di/presso terzi | 13.513,90 | 13.513,90 |
| 9.02.04.01.001 | Costituzione di depositi cauzionali o contrattuali di terzi | 13.513,90 | 13.513,90 |
| Entrate da regolarizzare | | 0,00 | 0,00 |
| 0.00.0 0.99.9 99 | ALTRI INCASSI DA REGOLARIZZARE (riscossioni codificate dal tesoriere) | 0,00 | 0,00 |
| TOTALE INCASSI | | 40.067.433,69 | 40.067.433,69 |

Criteri di aggregazione

| | |
|----------------------------------|---|
| Categoria | Province - Comuni - Citta' metropolitane - Unioni di Comuni |
| Sotto Categoria | PROVINCE |
| Circoscrizione | ITALIA CENTRALE |
| Regione | UMBRIA |
| Provincia | Terni |
| Fascia Popolazione | |
| Periodo | ANNUALE 2021 |
| Prospetto | PAGAMENTI |
| Tipo Report | Semplice |
| Data ultimo aggiornamento | 23-giu-2022 |
| Data stampa | 28-giu-2022 |
| Importi in EURO | |

| | | Importo nel periodo | Importo a tutto il periodo |
|---|---|----------------------|----------------------------|
| 1.00.00.00.000 Spese correnti | | 22.690.342,29 | 22.690.342,29 |
| 1.01.00.00.000 Redditi da lavoro dipendente | | 5.622.401,19 | 5.622.401,19 |
| 1.01.01.00.000 Retribuzioni lorde | | 4.331.132,52 | 4.331.132,52 |
| 1.01.01.01.001 | Arretrati per anni precedenti corrisposti al personale a tempo indeterminato | 15.713,44 | 15.713,44 |
| 1.01.01.01.002 | Voci stipendiali corrisposte al personale a tempo indeterminato | 3.039.909,74 | 3.039.909,74 |
| 1.01.01.01.003 | Straordinario per il personale a tempo indeterminato | 13.333,85 | 13.333,85 |
| 1.01.01.01.004 | Indennita' ed altri compensi, esclusi i rimborsi spesa per missione, corrisposti al personale a tempo indeterminato | 451.448,47 | 451.448,47 |
| 1.01.01.01.006 | Voci stipendiali corrisposte al personale a tempo determinato | 41.910,96 | 41.910,96 |
| 1.01.01.01.008 | Indennita' ed altri compensi, esclusi i rimborsi spesa documentati per missione, corrisposti al personale a tempo determinato | 727.958,60 | 727.958,60 |
| 1.01.01.02.002 | Buoni pasto | 39.582,40 | 39.582,40 |
| 1.01.01.02.999 | Altre spese per il personale n.a.c. | 1.275,06 | 1.275,06 |
| 1.01.02.00.000 Contributi sociali a carico dell'ente | | 1.291.268,67 | 1.291.268,67 |
| 1.01.02.01.001 | Contributi obbligatori per il personale | 1.185.569,47 | 1.185.569,47 |
| 1.01.02.01.999 | Altri contributi sociali effettivi n.a.c. | 2.684,31 | 2.684,31 |
| 1.01.02.02.001 | Assegni familiari | 30.715,00 | 30.715,00 |
| 1.01.02.02.004 | Oneri per il personale in quiescenza | 72.299,89 | 72.299,89 |
| 1.02.00.00.000 Imposte e tasse a carico dell'ente | | 937.730,96 | 937.730,96 |
| 1.02.01.00.000 Imposte, tasse e proventi assimilati a carico dell'ente | | 937.730,96 | 937.730,96 |
| 1.02.01.01.001 | Imposta regionale sulle attivita' produttive (IRAP) | 247.017,12 | 247.017,12 |
| 1.02.01.02.001 | Imposta di registro e di bollo | 2.195,00 | 2.195,00 |
| 1.02.01.09.001 | Tassa di circolazione dei veicoli a motore (tassa automobilistica) | 16.564,63 | 16.564,63 |
| 1.02.01.12.001 | Imposta Municipale Propria | 671.954,21 | 671.954,21 |
| 1.03.00.00.000 Acquisto di beni e servizi | | 4.886.897,57 | 4.886.897,57 |
| 1.03.01.00.000 Acquisto di beni | | 1.808.100,58 | 1.808.100,58 |
| 1.03.01.01.001 | Giornali e riviste | 19.002,26 | 19.002,26 |
| 1.03.01.02.001 | Carta, cancelleria e stampati | 5.092,89 | 5.092,89 |
| 1.03.01.02.002 | Carburanti, combustibili e lubrificanti | 1.463.435,84 | 1.463.435,84 |
| 1.03.01.02.004 | Vestiaro | 113.322,92 | 113.322,92 |
| 1.03.01.02.006 | Materiale informatico | 29.542,39 | 29.542,39 |
| 1.03.01.02.999 | Altri beni e materiali di consumo n.a.c. | 177.704,28 | 177.704,28 |
| 1.03.02.00.000 Acquisto di servizi | | 3.078.796,99 | 3.078.796,99 |
| 1.03.02.01.001 | Organi istituzionali dell'amministrazione - Indennita' | 31.385,26 | 31.385,26 |
| 1.03.02.01.002 | Organi istituzionali dell'amministrazione - Rimborsi | 8.594,89 | 8.594,89 |
| 1.03.02.01.008 | Compensi agli organi istituzionali di revisione, di controllo ed altri incarichi istituzionali dell'amministrazione | 78.795,25 | 78.795,25 |
| 1.03.02.02.002 | Indennita' di missione e di trasferta | 5.579,48 | 5.579,48 |
| 1.03.02.02.999 | Altre spese per relazioni pubbliche, convegni e mostre, pubblicita' n.a.c | 12.998,60 | 12.998,60 |
| 1.03.02.04.999 | Acquisto di servizi per altre spese per formazione e addestramento n.a.c. | 8.920,78 | 8.920,78 |
| 1.03.02.05.001 | Telefonia fissa | 134.698,93 | 134.698,93 |
| 1.03.02.05.004 | Energia elettrica | 417.632,89 | 417.632,89 |

| | | Importo nel periodo | Importo a tutto il periodo |
|----------------|--|---------------------|----------------------------|
| 1.03.02.05.005 | Acqua | 260.364,07 | 260.364,07 |
| 1.03.02.05.006 | Gas | 7.082,14 | 7.082,14 |
| 1.03.02.05.999 | Utenze e canoni per altri servizi n.a.c. | 33.142,69 | 33.142,69 |
| 1.03.02.07.002 | Noleggi di mezzi di trasporto | 3.890,12 | 3.890,12 |
| 1.03.02.07.008 | Noleggi di impianti e macchinari | 17.647,47 | 17.647,47 |
| 1.03.02.08.002 | Leasing operativo di attrezzature e macchinari | 30.000,00 | 30.000,00 |
| 1.03.02.09.001 | Manutenzione ordinaria e riparazioni di mezzi di trasporto ad uso civile, di sicurezza e ordine pubblico | 190.566,04 | 190.566,04 |
| 1.03.02.09.004 | Manutenzione ordinaria e riparazioni di impianti e macchinari | 1.891,00 | 1.891,00 |
| 1.03.02.09.008 | Manutenzione ordinaria e riparazioni di beni immobili | 869.885,59 | 869.885,59 |
| 1.03.02.09.011 | Manutenzione ordinaria e riparazioni di altri beni materiali | 81.297,05 | 81.297,05 |
| 1.03.02.10.001 | Incarichi libero professionali di studi, ricerca e consulenza | 3.806,40 | 3.806,40 |
| 1.03.02.11.006 | Patrocinio legale | 96.173,64 | 96.173,64 |
| 1.03.02.11.999 | Altre prestazioni professionali e specialistiche n.a.c. | 10.465,80 | 10.465,80 |
| 1.03.02.13.002 | Servizi di pulizia e lavanderia | 97.822,76 | 97.822,76 |
| 1.03.02.15.001 | Contratti di servizio di trasporto pubblico | 272.435,64 | 272.435,64 |
| 1.03.02.16.002 | Spese postali | 8,00 | 8,00 |
| 1.03.02.16.004 | Spese notarili | 365,00 | 365,00 |
| 1.03.02.16.999 | Altre spese per servizi amministrativi | 33.161,61 | 33.161,61 |
| 1.03.02.17.002 | Oneri per servizio di tesoreria | 13.142,16 | 13.142,16 |
| 1.03.02.17.999 | Spese per servizi finanziari n.a.c. | 28.027,27 | 28.027,27 |
| 1.03.02.19.001 | Gestione e manutenzione applicazioni | 187.120,54 | 187.120,54 |
| 1.03.02.19.005 | Servizi per i sistemi e relativa manutenzione | 81.565,26 | 81.565,26 |
| 1.03.02.99.005 | Spese per commissioni e comitati dell'Ente | 2.807,00 | 2.807,00 |
| 1.03.02.99.999 | Altri servizi diversi n.a.c. | 57.523,66 | 57.523,66 |

1.04.00.00.000 Trasferimenti correnti **10.372.656,36** **10.372.656,36**

1.04.01.00.000 Trasferimenti correnti a Amministrazioni Pubbliche **10.349.656,36** **10.349.656,36**

| | | | |
|----------------|--|---------------|---------------|
| 1.04.01.01.001 | Trasferimenti correnti a Ministeri | 10.289.822,59 | 10.289.822,59 |
| 1.04.01.02.001 | Trasferimenti correnti a Regioni e province autonome | 13.255,08 | 13.255,08 |
| 1.04.01.02.008 | Trasferimenti correnti a Universita' | 10.000,00 | 10.000,00 |
| 1.04.01.02.999 | Trasferimenti correnti a altre Amministrazioni Locali n.a.c. | 36.578,69 | 36.578,69 |

1.04.03.00.000 Trasferimenti correnti a Imprese **23.000,00** **23.000,00**

| | | | |
|----------------|--|-----------|-----------|
| 1.04.03.99.999 | Trasferimenti correnti a altre imprese | 23.000,00 | 23.000,00 |
|----------------|--|-----------|-----------|

1.07.00.00.000 Interessi passivi **249.792,02** **249.792,02**

1.07.05.00.000 Interessi su Mutui e altri finanziamenti a medio lungo termine **198.212,10** **198.212,10**

| | | | |
|----------------|--|------------|------------|
| 1.07.05.04.003 | Interessi passivi a Cassa Depositi e Prestiti SPA su mutui e altri finanziamenti a medio lungo termine | 14.920,79 | 14.920,79 |
| 1.07.05.05.999 | Interessi passivi su mutui e altri finanziamenti a medio lungo termine ad altri soggetti | 183.291,31 | 183.291,31 |

1.07.06.00.000 Altri interessi passivi **51.579,92** **51.579,92**

| | | | |
|----------------|-------------------------------------|-----------|-----------|
| 1.07.06.02.999 | Interessi di mora ad altri soggetti | 51.579,92 | 51.579,92 |
|----------------|-------------------------------------|-----------|-----------|

1.09.00.00.000 Rimborsi e poste correttive delle entrate **193.590,26** **193.590,26**

1.09.01.00.000 Rimborsi per spese di personale (comando, distacco, fuori ruolo, convenzioni, ecc.) **192.290,26** **192.290,26**

| | | | |
|----------------|---|------------|------------|
| 1.09.01.01.001 | Rimborsi per spese di personale (comando, distacco, fuori ruolo, convenzioni, ecc.) | 192.290,26 | 192.290,26 |
|----------------|---|------------|------------|

| | | Importo nel periodo | Importo a tutto il periodo |
|-----------------------|---|---------------------|----------------------------|
| 1.09.02.00.000 | Rimborsi di imposte in uscita | 1.300,00 | 1.300,00 |
| 1.09.02.01.001 | Rimborsi di imposte e tasse di natura corrente | 1.300,00 | 1.300,00 |
| 1.10.00.00.000 | Altre spese correnti | 427.273,93 | 427.273,93 |
| 1.10.04.00.000 | Premi di assicurazione | 427.273,93 | 427.273,93 |
| 1.10.04.01.002 | Premi di assicurazione su beni immobili | 427.273,93 | 427.273,93 |
| 2.00.00.00.000 | Spese in conto capitale | 4.733.155,95 | 4.733.155,95 |
| 2.02.00.00.000 | Investimenti fissi lordi e acquisto di terreni | 4.681.201,22 | 4.681.201,22 |
| 2.02.01.00.000 | Beni materiali | 4.625.301,34 | 4.625.301,34 |
| 2.02.01.03.001 | Mobili e arredi per ufficio | 39.872,63 | 39.872,63 |
| 2.02.01.07.002 | Postazioni di lavoro | 182.889,22 | 182.889,22 |
| 2.02.01.09.001 | Fabbricati ad uso abitativo | 8.471,93 | 8.471,93 |
| 2.02.01.09.002 | Fabbricati ad uso commerciale | 60.536,24 | 60.536,24 |
| 2.02.01.09.003 | Fabbricati ad uso scolastico | 1.891.744,47 | 1.891.744,47 |
| 2.02.01.09.012 | Infrastrutture stradali | 2.441.775,79 | 2.441.775,79 |
| 2.02.01.09.016 | Impianti sportivi | 11,06 | 11,06 |
| 2.02.03.00.000 | Beni immateriali | 55.899,88 | 55.899,88 |
| 2.02.03.02.001 | Sviluppo software e manutenzione evolutiva | 8.420,44 | 8.420,44 |
| 2.02.03.05.001 | Incarichi professionali per la realizzazione di investimenti | 47.479,44 | 47.479,44 |
| 2.04.00.00.000 | Altri trasferimenti in conto capitale | 51.954,73 | 51.954,73 |
| 2.04.21.00.000 | Altri trasferimenti in conto capitale n.a.c. ad Amministrazioni pubbliche | 51.954,73 | 51.954,73 |
| 2.04.21.02.003 | Altri trasferimenti in conto capitale n.a.c. a Comuni | 51.954,73 | 51.954,73 |
| 4.00.00.00.000 | Rimborso Prestiti | 1.095.609,29 | 1.095.609,29 |
| 4.03.00.00.000 | Rimborso mutui e altri finanziamenti a medio lungo termine | 1.095.609,29 | 1.095.609,29 |
| 4.03.01.00.000 | Rimborso Mutui e altri finanziamenti a medio lungo termine | 1.095.609,29 | 1.095.609,29 |
| 4.03.01.04.003 | Rimborso Mutui e altri finanziamenti a medio lungo termine a Cassa Depositi e Prestiti - Gestione CDP SPA | 427.810,85 | 427.810,85 |
| 4.03.01.04.999 | Rimborso Mutui e altri finanziamenti a medio lungo termine ad altre imprese | 667.798,44 | 667.798,44 |
| 7.00.00.00.000 | Uscite per conto terzi e partite di giro | 6.576.208,62 | 6.576.208,62 |
| 7.01.00.00.000 | Uscite per partite di giro | 4.985.712,25 | 4.985.712,25 |
| 7.01.01.00.000 | Versamenti di altre ritenute | 2.489.267,58 | 2.489.267,58 |
| 7.01.01.02.001 | Versamento delle ritenute per scissione contabile IVA (split payment) | 2.489.267,58 | 2.489.267,58 |
| 7.01.02.00.000 | Versamenti di ritenute su Redditi da lavoro dipendente | 1.511.151,15 | 1.511.151,15 |
| 7.01.02.01.001 | Versamenti di ritenute Ar.Fi.Ns.a.Redditi da lavoro dipendente | 93.162,56 | 93.162,56 |
| 7.01.02.01.002 | Versamenti di ritenute Ar.Fi.Ns.a.Redditi da lavoro dipendente | 1.417.988,59 | 1.417.988,59 |

| | | Importo nel periodo | Importo a tutto il periodo |
|-----------------------------------|---|----------------------|----------------------------|
| 7.01.02.02.001 | Versamenti di ritenute previdenziali e assistenziali su Redditi da lavoro dipendente riscosse per conto terzi | 443.607,64 | 443.607,64 |
| 7.01.02.99.999 | Altri versamenti di ritenute al personale dipendente per conto di terzi | 136.380,95 | 136.380,95 |
| 7.01.99.00.000 | Altre uscite per partite di giro | 985.293,52 | 985.293,52 |
| 7.01.99.03.001 | Costituzione fondi economici e carte aziendali | 5.164,57 | 5.164,57 |
| 7.01.99.99.999 | Altre uscite per partite di giro n.a.c. | 980.128,95 | 980.128,95 |
| 7.02.00.00.000 | Uscite per conto terzi | 1.590.496,37 | 1.590.496,37 |
| 7.02.01.00.000 | Acquisto di beni e servizi per conto terzi | 205.312,11 | 205.312,11 |
| 7.02.01.02.001 | Acquisto di servizi per conto di terzi | 205.312,11 | 205.312,11 |
| 7.02.04.00.000 | Depositi di/presso terzi | 6.958,57 | 6.958,57 |
| 7.02.04.02.001 | Restituzione di depositi cauzionali o contrattuali di terzi | 6.958,57 | 6.958,57 |
| 7.02.05.00.000 | Versamenti di imposte e tributi riscosse per conto terzi | 1.378.225,69 | 1.378.225,69 |
| 7.02.05.01.001 | Versamenti di imposte e tasse di natura corrente riscosse per conto di terzi | 1.378.225,69 | 1.378.225,69 |
| Pagamenti da regolarizzare | | 0,00 | 0,00 |
| 0.00.0 0.99.9 99 | ALTRI PAGAMENTI DA REGOLARIZZARE (pagamenti codificati dal tesoriere) | 0,00 | 0,00 |
| TOTALE PAGAMENTI | | 35.095.316,15 | 35.095.316,15 |

RAPPORTO RELATIVO ALL'ANALISI E REVISIONE DELLE PROCEDURE DI SPESA E ALL'ALLOCAZIONE DELLE RELATIVE RISORSE IN BILANCIO PER GARANTIRE LA TEMPESTIVITA' DEI PAGAMENTI (Art.9 D.L.78/2009 convertito in L. 102/2009 - Dpcm, pubblicato nella Gazzetta Ufficiale 14/11/2014, n. 265)

Il d.l. 78/2009 coordinato con la legge di conversione 201/2009 ha introdotto, con l'art.9 alcuni adempimenti in materia di pagamenti delle pubbliche amministrazioni allo scopo di garantire la tempestività dei pagamenti anche in attuazione della direttiva 2000/35/CE del Parlamento europeo e del consiglio del 29/6/2000 relativa alla lotta contro i ritardi dei pagamenti nella transazioni commerciali recepita con d.lgs 231/2002.

L'ente ha recepito tale obbligo con D.D. 1810 del 31.12.09.

Il Dpcm, pubblicato nella Gazzetta Ufficiale 14/11/2014, n. 265, inoltre disciplina anche le modalità di calcolo e di pubblicazione dei dati relativi alle entrate e alla spesa dei bilanci preventivi e consuntivi, fornendo gli schemi da utilizzare.

Oltre alle misure già adottate e ad integrazione delle modifiche normative nel frattempo intervenute, visto inoltre quanto già stabilito nel regolamento di contabilità attualmente vigente, si indica di seguito l'iter adottato ai fini dell'ottimizzazione del ciclo dei pagamenti.

Per ridurre i tempi relativi all'acquisizione dei documenti necessari alla liquidazione della spesa, gli uffici che hanno ordinato la predetta spesa devono comunicare ai fornitori le specifiche necessarie alla tempestiva registrazione delle fatture e distribuzione delle stesse ai servizi competenti, quali:

- i dati da riportare in fattura o nella nota di accompagnamento al fine anche della migliore individuazione dell'ufficio ordinante la spesa (si ricorda che in fattura devono essere riportati, ai sensi art.191 del TUEL, numero impegno, numero determinazione, oltre che numero dell'ordine attribuito dalla procedura "ordini" del software di contabilità) ed eventuale CIG;
- indirizzi a cui recapitare i documenti di spesa;
- diverse modalità di pagamento che possono essere adottate dalla Provincia con invito ad indicare preventivamente quella prescelta (con relativi coordinate, quale IBAN ad esempio) in modo da evitare l'emissione di ordinativi di pagamento che debbano successivamente essere richiamati e corretti.

Il funzionario che adotta provvedimenti che comportano impegni di spesa ha l'obbligo di accertare preventivamente che i conseguenti pagamenti siano compatibili con i relativi stanziamenti di bilancio, con gli incassi delle eventuali specifiche fonti di finanziamento e con le regole di finanza pubblica, ivi compreso il patto di stabilità. La verifica delle regole di finanza pubblica viene effettuata congiuntamente al Servizio Finanziario; a tale scopo quest'ultimo può richiedere agli uffici competenti che siano indicati gli importi parziali da erogare nelle varie fasi e la tempistica di tali pagamenti ai sensi dell'art. 9, comma 1 del D.L.78/2009 convertito in L. 102/2009.

Salvo quanto diversamente specificato nel contratto di riferimento, il termine per il pagamento delle spese è di 30 giorni. Gli uffici ordinanti che prevedano procedure più complesse legate alla liquidazione dovranno concordare per iscritto con i fornitori termini di pagamento più ampi, che rispettino comunque i limiti e le condizioni di cui all'art. 4, comma 4 del D.Lgs.231/2002

Le fatture (che a seguito dell'entrata in vigore del dm 3/4/2014 sono elettroniche dal 31.3.2015) sono recapitate all'Ente e subito registrate sul sistema informativo contabile, e disponibili all'ufficio ordinante previa verifica di acquisto di beni strumentali e quindi soggetti all'inventariazione nel patrimonio dell'ente.

L'atto di liquidazione, debitamente firmato e completo di tutta la documentazione necessaria alla liquidazione, deve avvenire da parte dell'ufficio ordinatore non appena effettuate le opportune verifiche previste sulla regolarità della fornitura e della relativa fatturazione.

L'acquisizione e controllo del DURC (Documento Unico di Regolarità Contributiva), quando necessario, è effettuato preventivamente dall'ufficio che ha ordinato la spesa.

La richiesta delle attestazioni relative agli obblighi di tracciabilità finanziaria (CUP/CIG, c/c dedicato, generalità operatori con firma etc.) è effettuato preventivamente dall'ufficio che ha ordinato la spesa.

Le informazioni inerenti la concessione delle sovvenzioni, contributi, sussidi ed ausili finanziari alle imprese e l'attribuzione dei corrispettivi e dei compensi a persone, professionisti, imprese e comunque di vantaggi economici di qualunque genere di cui all'articolo 12 della legge 7 agosto 1990, n. 241 ad enti pubblici e privati, ai sensi dell'articolo 18 del Decreto

[COPIA CARTACEA DI ORIGINALE DIGITALE.](#)

[Delibera Consiglio n.18 del 27/07/2022. ifPaolo Ricciarelli, Paolo Ricciarelli, LAURA PERNAZZA!=?documento firmato digitalmente da Paolo Ricciarelli, Paolo Ricciarelli, LAURA PERNAZZA}.](#)

[Riproduzione cartacea ai sensi del D.Lgs.82/2005 e successive modificazioni, di originale digitale.](#)

Legge 22 giugno 2012, n. 83 (cosiddetto "Decreto Sviluppo"), convertito con modificazioni, dalla L. 7 agosto 2012, n. 134 sono a carico del servizio che ha ordinato la spesa o determinato il contributo che dovrà pubblicare sul sito dell'ente i relativi dati e annotare la pubblicazione sulla relativa autorizzazione a pagamento (sezione Amministrazione Aperta)

La verifica ai sensi dell'art. 48 bis del D.P.R. 602/1973 relativa al divieto di effettuare pagamenti superiori ad € 5.000,00 a favore dei creditori della P.A. morosi per somme iscritte a ruolo pari almeno ad € 5.000,00 verso gli agenti della riscossione, è effettuata dal servizio finanziario.

Il servizio finanziario provvede all'emissione degli ordinativi di pagamento nei tempi previsti dal regolamento di contabilità salvi motivi contrari imposti da situazioni contingibili o nell'ambito dei vincoli previsti in materia di rispetto del patto di stabilità o relativamente alle disponibilità di cassa.

Inoltre, in conformità alla convenzione di Tesoreria, ai fini delle operazioni di chiusura/riapertura dei conti di bilancio, non si procede a pagamenti nel periodo compreso tra il 15 dicembre e il 15 gennaio. Tale sospensione non determina oneri per interessi di mora a carico dell'ente.

Si allega di seguito il calcolo dell'indicatore annuale della tempestività dei pagamenti per i trimestri dell'anno 2021 ottenuto seguendo le indicazioni fornite dal DPCM 22 del 22/9/2014 ai sensi dell'art.41 del d.l. 24.4.2014 n. 66.

I conteggi sono stati eseguiti su base statistica secondo il calcolo previsto dal DPCM del 2014 come integrato dalla circolare 22 del 22 luglio 2015 a seguito dell'introduzione del registro unico ai sensi dell'art. 42 d.l. 24.4.2014 n. 66 così come proposto dal sistema contabile dell'Ente.

| | |
|-------------------------|--------------|
| ANNO 2021 1 TRIM | 42,89 |
| ANNO 2021 2 TRIM | 42,15 |
| ANNO 2021 3 TRIM | 48,62 |
| ANNO 2021 4 TRIM | 12,43 |
| | |
| ANNO 2021 | 36,52 |

A norma di legge i dati sono stati pubblicati nell'apposita sezione del sito internet dell'ente.

COPIA CARTACEA DI ORIGINALE DIGITALE.

Delibera Consiglio n.18 del 27/07/2022. ifPaolo Ricciarelli, Paolo Ricciarelli, LAURA PERNAZZA!=?documento firmato digitalmente da Paolo Ricciarelli, Paolo Ricciarelli, LAURA PERNAZZA}.

Riproduzione cartacea ai sensi del D.Lgs.82/2005 e successive modificazioni, di originale digitale.

RESIDUI PASSIVI PER ANNO DI RESIDUO

Filtrati per :

- NESSUN FILTRO IMPOSTATO

Elenco dei responsabili considerati per la stampa:

NESSUN FILTRO IMPOSTATO SUI RESPONSABILI

Elenco degli assessorati considerati per la stampa:

NESSUN FILTRO IMPOSTATO SUGLI ASSESSORATI

| CODIFICA | DESCRIZIONE | ANNO RES. | RESIDUO AL | VARIAZ.E COMP. | RESIDUI | PAGAMENTI DAL | RESIDUI AL |
|------------------------|--|-----------|-------------|-------------------|------------------|------------------|-----------------|
| | | | 01/01/2021 | DAL 01/01/2021 AL | CONSERVATI AL | 01/01/2021 AL | 31/12/2021 |
| | | | (A) | (B) | (C) = (A) + (B) | (D) | (E) = (C) - (D) |
| 01011.01.0000100 | RETRIBUZIONI - COMPETENZE LORDE ORDINARIE - FUNZIONAMENTO | 2021 | 0,00 | 62.554,22 | 62.554,22 | 62.554,22 | 0,00 |
| TOTALE CODIFICA | | | 0,00 | 62.554,22 | 62.554,22 | 62.554,22 | 0,00 |
| 01011.01.0000100 | RETRIBUZIONI - COMPETENZE LORDE ORDINARIE - UFFICIO | 2021 | 0,00 | 48.279,10 | 48.279,10 | 48.279,10 | 0,00 |
| TOTALE CODIFICA | | | 0,00 | 48.279,10 | 48.279,10 | 48.279,10 | 0,00 |
| 01011.01.0000120 | FONDO SALARIO ACCESSORIO DIPENDENTI - FUNZIONAMENTO ORGANI | 2021 | 0,00 | 1.485,56 | 1.485,56 | 1.485,56 | 0,00 |
| TOTALE CODIFICA | | | 0,00 | 1.485,56 | 1.485,56 | 1.485,56 | 0,00 |
| 01011.01.0000120 | FONDO SALARIO ACCESSORIO DIPENDENTI - UFFICIO GABINETTO E | 2021 | 0,00 | 18.079,50 | 18.079,50 | 18.079,50 | 0,00 |
| TOTALE CODIFICA | | | 0,00 | 18.079,50 | 18.079,50 | 18.079,50 | 0,00 |
| 01011.01.0000130 | FONDO RETRIBUZIONE DI POSIZIONE DIRIGENTI - FUNZIONAMENTO | 2021 | 0,00 | 56.962,88 | 56.962,88 | 56.962,88 | 0,00 |
| TOTALE CODIFICA | | | 0,00 | 56.962,88 | 56.962,88 | 56.962,88 | 0,00 |
| 01011.01.0000300 | RETRIBUZIONI - ONERI CONTRIBUTIVI A CARICO DELL'ENTE - | 2021 | 0,00 | 36.422,86 | 36.422,86 | 31.924,65 | 4.498,21 |
| TOTALE CODIFICA | | | 0,00 | 36.422,86 | 36.422,86 | 31.924,65 | 4.498,21 |
| 01011.01.0000300 | RETRIBUZIONI - ONERI CONTRIBUTIVI A CARICO DELL'ENTE - UFFICIO | 2021 | 0,00 | 19.531,36 | 19.531,36 | 19.531,36 | 0,00 |
| TOTALE CODIFICA | | | 0,00 | 19.531,36 | 19.531,36 | 19.531,36 | 0,00 |
| 01011.02.0002010 | INDENNITA DI CARICA -IRAP - FUNZIONAMENTO ORGANI ISTITUZIONALI | 2021 | 0,00 | 6.210,00 | 6.210,00 | 2.592,49 | 3.617,51 |

Utente: Michela Gatto, Data di stampa: 24/06/2022

Pagina 1 di 73

COPIA CARTACEA DI ORIGINALE DIGITALE.

Delibera Consiglio n.18 del 27/07/2022. ifPaolo Ricciarelli, Paolo Ricciarelli, LAURA PERNAZZA!=?documento firmato digitalmente da Paolo Ricciarelli, Paolo Ricciarelli, LAURA PERNAZZA}.

Riproduzione cartacea ai sensi del D.Lgs.82/2005 e successive modificazioni, di originale digitale.

| CODIFICA | DESCRIZIONE | ANNO RES. | RESIDUO AL | VARIAZ.E COMP. | RESIDUI | PAGAMENTI DAL | RESIDUI AL |
|------------------------|---|-----------|-----------------|-------------------|------------------|------------------|------------------|
| | | | 01/01/2021 | DAL 01/01/2021 AL | CONSERVATI AL | 01/01/2021 AL | 31/12/2021 |
| | | | (A) | (B) | (C) = (A) + (B) | (D) | (E) = (C) - (D) |
| TOTALE CODIFICA | | | 0,00 | 6.210,00 | 6.210,00 | 2.592,49 | 3.617,51 |
| 01011.02.0008040 | I.R.A.P. SU RETRIBUZIONI - FUNZIONAMENTO ORGANI ISTITUZIONALI | 2021 | 0,00 | 10.252,29 | 10.252,29 | 10.252,29 | 0,00 |
| TOTALE CODIFICA | | | 0,00 | 10.252,29 | 10.252,29 | 10.252,29 | 0,00 |
| 01011.02.0008040 | I.R.A.P. SU RETRIBUZIONI - UFFICIO GABINETTO E RELAZIONI | 2021 | 0,00 | 5.350,88 | 5.350,88 | 5.350,88 | 0,00 |
| TOTALE CODIFICA | | | 0,00 | 5.350,88 | 5.350,88 | 5.350,88 | 0,00 |
| 01011.03.0001150 | CARBURANTE PER AUTOTRAZIONE - FUNZIONAMENTO ORGANI | 2019 | 145,95 | -145,95 | 0,00 | 0,00 | 0,00 |
| 01011.03.0001150 | CARBURANTE PER AUTOTRAZIONE - FUNZIONAMENTO ORGANI | 2021 | 0,00 | 254,59 | 254,59 | 209,50 | 45,09 |
| TOTALE CODIFICA | | | 145,95 | 108,64 | 254,59 | 209,50 | 45,09 |
| 01011.03.0001300 | CANCELLERIA,STAMPATI E CARTA - FUNZIONAMENTO ORGANI | 2020 | 1.300,00 | -1.035,91 | 264,09 | 264,09 | 0,00 |
| 01011.03.0001300 | CANCELLERIA,STAMPATI E CARTA - FUNZIONAMENTO ORGANI | 2021 | 0,00 | 1.500,00 | 1.500,00 | 800,00 | 700,00 |
| TOTALE CODIFICA | | | 1.300,00 | 464,09 | 1.764,09 | 1.064,09 | 700,00 |
| 01011.03.0001301 | CANCELLERIA,STAMPATI E CARTA - INFORMAZIONE E PUBBLICITA ' | 2020 | 600,00 | -600,00 | 0,00 | 0,00 | 0,00 |
| 01011.03.0001301 | CANCELLERIA,STAMPATI E CARTA - INFORMAZIONE E PUBBLICITA ' | 2021 | 0,00 | 300,00 | 300,00 | 0,00 | 300,00 |
| TOTALE CODIFICA | | | 600,00 | -300,00 | 300,00 | 0,00 | 300,00 |
| 01011.03.0001350 | GIORNALI, RIVISTE E PUBBLICAZIONI PROFESSIONALI - | 2020 | 200,00 | -200,00 | 0,00 | 0,00 | 0,00 |
| TOTALE CODIFICA | | | 200,00 | -200,00 | 0,00 | 0,00 | 0,00 |
| 01011.03.0001550 | MATERIALI SPECIFICI DEI SERVIZI - UFFICIO DECENTRATO DI ORVIETO | 2015 | 171,25 | 0,00 | 171,25 | 0,00 | 171,25 |
| TOTALE CODIFICA | | | 171,25 | 0,00 | 171,25 | 0,00 | 171,25 |
| 01011.03.0002000 | INDENNITA' DI CARICA - FUNZIONAMENTO ORGANI ISTITUZIONALI | 2021 | 0,00 | 73.280,00 | 73.280,00 | 30.499,90 | 42.780,10 |
| TOTALE CODIFICA | | | 0,00 | 73.280,00 | 73.280,00 | 30.499,90 | 42.780,10 |
| 01011.03.0002100 | RIMBORSO SPESE AL PRESIDENTE, ASSESSORI, CONSIGLIERI PER | 2020 | 8.597,57 | 0,00 | 8.597,57 | 424,50 | 8.173,07 |
| 01011.03.0002100 | RIMBORSO SPESE AL PRESIDENTE, ASSESSORI, CONSIGLIERI PER | 2021 | 0,00 | 13.000,00 | 13.000,00 | 4.719,57 | 8.280,43 |

| CODIFICA | DESCRIZIONE | ANNO RES. | RESIDUO AL 01/01/2021 | VARIAZ.E COMP. DAL 01/01/2021 AL 31/12/2021 | RESIDUI CONSERVATI AL 31/12/2021 | PAGAMENTI DAL 01/01/2021 AL 31/12/2021 | RESIDUI AL 31/12/2021 |
|------------------------|--|-----------|-----------------------|---|----------------------------------|--|-----------------------|
| | | | (A) | (B) | (C) = (A) + (B) | (D) | (E) = (C) - (D) |
| TOTALE CODIFICA | | | 8.597,57 | 13.000,00 | 21.597,57 | 5.144,07 | 16.453,50 |
| 01011.03.0002110 | RIMBORSI AI CONSIGLIERI PER ASSENZE DAL LAVORO L.816 - | 2016 | 101,41 | 0,00 | 101,41 | 0,00 | 101,41 |
| 01011.03.0002110 | RIMBORSI AI CONSIGLIERI PER ASSENZE DAL LAVORO L.816 - | 2019 | 2.000,00 | 0,00 | 2.000,00 | 0,00 | 2.000,00 |
| 01011.03.0002110 | RIMBORSI AI CONSIGLIERI PER ASSENZE DAL LAVORO L.816 - | 2020 | 2.000,00 | 0,00 | 2.000,00 | 0,00 | 2.000,00 |
| 01011.03.0002110 | RIMBORSI AI CONSIGLIERI PER ASSENZE DAL LAVORO L.816 - | 2021 | 0,00 | 2.000,00 | 2.000,00 | 0,00 | 2.000,00 |
| TOTALE CODIFICA | | | 4.101,41 | 2.000,00 | 6.101,41 | 0,00 | 6.101,41 |
| 01011.03.0002200 | RIMBORSO SPESE FORZOSE AGLI AMMINISTRATO RI - | 2020 | 2.572,99 | 0,00 | 2.572,99 | 0,00 | 2.572,99 |
| 01011.03.0002200 | RIMBORSO SPESE FORZOSE AGLI AMMINISTRATO RI - | 2021 | 0,00 | 3.000,00 | 3.000,00 | 720,32 | 2.279,68 |
| TOTALE CODIFICA | | | 2.572,99 | 3.000,00 | 5.572,99 | 720,32 | 4.852,67 |
| 01011.03.0002400 | COMPENSI AL COLLEGIO DEI REVISORI - UFFICIO DEL COLLEGIO DEI | 2020 | 18.709,16 | 0,00 | 18.709,16 | 18.709,16 | 0,00 |
| 01011.03.0002400 | COMPENSI AL COLLEGIO DEI REVISORI - UFFICIO DEL COLLEGIO DEI | 2021 | 0,00 | 78.869,35 | 78.869,35 | 53.086,10 | 25.783,25 |
| TOTALE CODIFICA | | | 18.709,16 | 78.869,35 | 97.578,51 | 71.795,26 | 25.783,25 |
| 01011.03.0002500 | UTENZE E CANONI PER TELEFONIA E RETI DI TRASMISSIONE - | 2020 | 3.000,00 | 0,00 | 3.000,00 | 3.000,00 | 0,00 |
| 01011.03.0002500 | UTENZE E CANONI PER TELEFONIA E RETI DI TRASMISSIONE - | 2021 | 0,00 | 7.000,00 | 7.000,00 | 6.666,87 | 333,13 |
| TOTALE CODIFICA | | | 3.000,00 | 7.000,00 | 10.000,00 | 9.666,87 | 333,13 |
| 01011.03.0002500 | UTENZE E CANONI PER TELEFONIA E RETI DI TRASMISSIONE - UFFICIO | 2020 | 4.868,80 | 0,00 | 4.868,80 | 3.727,11 | 1.141,69 |
| 01011.03.0002500 | UTENZE E CANONI PER TELEFONIA E RETI DI TRASMISSIONE - UFFICIO | 2021 | 0,00 | 7.500,00 | 7.500,00 | 6.484,64 | 1.015,36 |
| TOTALE CODIFICA | | | 4.868,80 | 7.500,00 | 12.368,80 | 10.211,75 | 2.157,05 |
| 01011.03.0002501 | UTENZE E CANONI PER TELEFONIA E RETI DI TRASMISSIONE - | 2020 | 900,00 | 0,00 | 900,00 | 0,00 | 900,00 |
| 01011.03.0002501 | UTENZE E CANONI PER TELEFONIA E RETI DI TRASMISSIONE - | 2021 | 0,00 | 900,00 | 900,00 | 900,00 | 0,00 |
| TOTALE CODIFICA | | | 900,00 | 900,00 | 1.800,00 | 900,00 | 900,00 |
| 01011.03.0002800 | CORRISPETTIVI PRESTAZIONI VARIE - UFFICIO DECENTRATO DI | 2015 | 2.500,00 | 0,00 | 2.500,00 | 0,00 | 2.500,00 |
| TOTALE CODIFICA | | | 2.500,00 | 0,00 | 2.500,00 | 0,00 | 2.500,00 |
| 01011.03.0002900 | APPALTO PULIZIE LOCALI E FACCHINAGGIO - UFFICIO DECENTRATO DI | 2021 | 0,00 | 3.500,00 | 3.500,00 | 3.300,00 | 200,00 |

| CODIFICA | DESCRIZIONE | ANNO RES. | RESIDUO AL 01/01/2021 | VARIAZ.E COMP. DAL 01/01/2021 AL 31/12/2021 | RESIDUI CONSERVATI AL 31/12/2021 | PAGAMENTI DAL 01/01/2021 AL 31/12/2021 | RESIDUI AL 31/12/2021 |
|------------------------|---|-----------|-----------------------|---|----------------------------------|--|-----------------------|
| | | | (A) | (B) | (C) = (A) + (B) | (D) | (E) = (C) - (D) |
| TOTALE CODIFICA | | | 0,00 | 3.500,00 | 3.500,00 | 3.300,00 | 200,00 |
| 01011.03.0003751 | INFORMAZIONE E COMUNICAZIONE - CORRISPET TIVI PRESTAZIONI - | 2020 | 2.349,50 | 0,00 | 2.349,50 | 2.349,50 | 0,00 |
| 01011.03.0003751 | INFORMAZIONE E COMUNICAZIONE - CORRISPET TIVI PRESTAZIONI - | 2021 | 0,00 | 12.446,80 | 12.446,80 | 10.424,10 | 2.022,70 |
| TOTALE CODIFICA | | | 2.349,50 | 12.446,80 | 14.796,30 | 12.773,60 | 2.022,70 |
| 01011.03.0005060 | NOLEGGI - FUNZIONAMENTO ORGANI ISTITUZIONALI | 2020 | 500,00 | -500,00 | 0,00 | 0,00 | 0,00 |
| 01011.03.0005060 | NOLEGGI - FUNZIONAMENTO ORGANI ISTITUZIONALI | 2021 | 0,00 | 3.200,00 | 3.200,00 | 3.000,00 | 200,00 |
| TOTALE CODIFICA | | | 500,00 | 2.700,00 | 3.200,00 | 3.000,00 | 200,00 |
| 01011.03.0005060 | NOLEGGI - UFFICIO DECENTRATO DI ORVIETO | 2020 | 400,00 | 0,00 | 400,00 | 400,00 | 0,00 |
| 01011.03.0005060 | NOLEGGI - UFFICIO DECENTRATO DI ORVIETO | 2021 | 0,00 | 1.300,00 | 1.300,00 | 700,00 | 600,00 |
| TOTALE CODIFICA | | | 400,00 | 1.300,00 | 1.700,00 | 1.100,00 | 600,00 |
| 01011.03.0005070 | NOLEGGI AUTOMOBILI - FUNZIONAMENTO ORGANI ISTITUZIONALI | 2020 | 598,48 | 0,00 | 598,48 | 598,48 | 0,00 |
| 01011.03.0005070 | NOLEGGI AUTOMOBILI - FUNZIONAMENTO ORGANI ISTITUZIONALI | 2021 | 0,00 | 3.600,00 | 3.600,00 | 3.291,64 | 308,36 |
| TOTALE CODIFICA | | | 598,48 | 3.600,00 | 4.198,48 | 3.890,12 | 308,36 |
| 01011.04.0002300 | RIMBORSO SPESE AI COMUNI PER ELEZIONE OR GANI ISTITUZIONALI - | 2004 | 92.389,65 | 0,00 | 92.389,65 | 0,00 | 92.389,65 |
| TOTALE CODIFICA | | | 92.389,65 | 0,00 | 92.389,65 | 0,00 | 92.389,65 |
| 01011.04.0005850 | TRASFERIMENTI AD ENTI PUBBLICI - UFFICIO DECENTRATO DI ORVIETO | 2008 | 6.143,76 | 0,00 | 6.143,76 | 0,00 | 6.143,76 |
| 01011.04.0005850 | TRASFERIMENTI AD ENTI PUBBLICI - UFFICIO DECENTRATO DI ORVIETO | 2011 | 25.000,00 | 0,00 | 25.000,00 | 0,00 | 25.000,00 |
| TOTALE CODIFICA | | | 31.143,76 | 0,00 | 31.143,76 | 0,00 | 31.143,76 |
| 01011.04.0005920 | TRASFERIMENTI CORRENTI A COMUNI PER CONSULTAZIONI | 2009 | 249.600,95 | 0,00 | 249.600,95 | 0,00 | 249.600,95 |
| TOTALE CODIFICA | | | 249.600,95 | 0,00 | 249.600,95 | 0,00 | 249.600,95 |
| 01011.10.0002950 | PREMI DI ASSICURAZIONE - FUNZIONAMENTO ORGANI ISTITUZIONALI | 2021 | 0,00 | 9.150,47 | 9.150,47 | 9.150,47 | 0,00 |
| TOTALE CODIFICA | | | 0,00 | 9.150,47 | 9.150,47 | 9.150,47 | 0,00 |
| 01012.04.0011600 | TRASFERIMENTI IN C/CAPITALE A ALTRI ENTI DEL SETTORE PUBBLICO - | 2007 | 1.174,00 | 0,00 | 1.174,00 | 0,00 | 1.174,00 |

| CODIFICA | DESCRIZIONE | ANNO RES. | RESIDUO AL | VARIAZ.E COMP. | RESIDUI | PAGAMENTI DAL | RESIDUI AL |
|------------------------|---|-----------|------------------|-------------------|------------------|------------------|-----------------|
| | | | 01/01/2021 | DAL 01/01/2021 AL | CONSERVATI AL | 01/01/2021 AL | 31/12/2021 |
| | | | (A) | (B) | (C) = (A) + (B) | (D) | (E) = (C) - (D) |
| TOTALE CODIFICA | | | 1.174,00 | 0,00 | 1.174,00 | 0,00 | 1.174,00 |
| 01021.01.0000100 | RETRIBUZIONI - COMPETENZE LORDE ORDINARIE - SEGRETERIA | 2017 | 27.342,32 | 0,00 | 27.342,32 | 27.342,32 | 0,00 |
| TOTALE CODIFICA | | | 27.342,32 | 0,00 | 27.342,32 | 27.342,32 | 0,00 |
| 01021.01.0000300 | RETRIBUZIONI - ONERI CONTRIBUTIVI A CARICO DELL'ENTE - | 2017 | 7.336,04 | 0,00 | 7.336,04 | 7.336,04 | 0,00 |
| TOTALE CODIFICA | | | 7.336,04 | 0,00 | 7.336,04 | 7.336,04 | 0,00 |
| 01021.01.0000920 | FONDO INDENNITA' RISULTATO SEGRETARIO GE NERALE - | 2017 | 5.613,19 | 0,00 | 5.613,19 | 5.613,19 | 0,00 |
| TOTALE CODIFICA | | | 5.613,19 | 0,00 | 5.613,19 | 5.613,19 | 0,00 |
| 01021.02.0008040 | I.R.A.P. SU RETRIBUZIONI - SEGRETERIA GENERALE | 2017 | 2.324,10 | -2.009,27 | 314,83 | 314,83 | 0,00 |
| TOTALE CODIFICA | | | 2.324,10 | -2.009,27 | 314,83 | 314,83 | 0,00 |
| 01021.03.0001300 | CANCELLERIA,STAMPATI E CARTA - SEGRETERIA GENERALE | 2020 | 300,00 | -300,00 | 0,00 | 0,00 | 0,00 |
| TOTALE CODIFICA | | | 300,00 | -300,00 | 0,00 | 0,00 | 0,00 |
| 01021.03.0001550 | MATERIALI SPECIFICI DEI SERVIZI - SEGRETERIA GENERALE | 2020 | 150,00 | -150,00 | 0,00 | 0,00 | 0,00 |
| TOTALE CODIFICA | | | 150,00 | -150,00 | 0,00 | 0,00 | 0,00 |
| 01021.03.0002460 | INDENNITA' DI MISSIONE E RIMBORSI SPESE VIAGGI - SEGRETERIA | 2017 | 3.697,10 | -3.697,10 | 0,00 | 0,00 | 0,00 |
| 01021.03.0002460 | INDENNITA' DI MISSIONE E RIMBORSI SPESE VIAGGI - SEGRETERIA | 2020 | 2.411,33 | -2.411,33 | 0,00 | 0,00 | 0,00 |
| 01021.03.0002460 | INDENNITA' DI MISSIONE E RIMBORSI SPESE VIAGGI - SEGRETERIA | 2021 | 0,00 | 5.399,03 | 5.399,03 | 4.929,83 | 469,20 |
| TOTALE CODIFICA | | | 6.108,43 | -709,40 | 5.399,03 | 4.929,83 | 469,20 |
| 01021.03.0002500 | UTENZE E CANONI PER TELEFONIA E RETI DI TRASMISSIONE - | 2020 | 900,00 | 0,00 | 900,00 | 0,00 | 900,00 |
| 01021.03.0002500 | UTENZE E CANONI PER TELEFONIA E RETI DI TRASMISSIONE - | 2021 | 0,00 | 900,00 | 900,00 | 900,00 | 0,00 |
| TOTALE CODIFICA | | | 900,00 | 900,00 | 1.800,00 | 900,00 | 900,00 |
| 01021.03.0003701 | SPESE POSTALI E TELEGRAFICHE - SERVIZI GENERALI | 2020 | 1.000,00 | -1.000,00 | 0,00 | 0,00 | 0,00 |
| 01021.03.0003701 | SPESE POSTALI E TELEGRAFICHE - SERVIZI GENERALI | 2021 | 0,00 | 8,00 | 8,00 | 8,00 | 0,00 |

| CODIFICA | DESCRIZIONE | ANNO RES. | RESIDUO AL | VARIAZ.E COMP. | RESIDUI | PAGAMENTI DAL | RESIDUI AL |
|------------------------|--|-----------|-------------------|-------------------|-------------------|-------------------|------------------|
| | | | 01/01/2021 | DAL 01/01/2021 AL | CONSERVATI AL | 01/01/2021 AL | 31/12/2021 |
| | | | (A) | (B) | (C) = (A) + (B) | (D) | (E) = (C) - (D) |
| TOTALE CODIFICA | | | 1.000,00 | -992,00 | 8,00 | 8,00 | 0,00 |
| 01021.03.0005060 | NOLEGGI - SEGRETERIA GENERALE | 2020 | 100,00 | -100,00 | 0,00 | 0,00 | 0,00 |
| 01021.03.0005060 | NOLEGGI - SEGRETERIA GENERALE | 2021 | 0,00 | 1.000,00 | 1.000,00 | 550,00 | 450,00 |
| TOTALE CODIFICA | | | 100,00 | 900,00 | 1.000,00 | 550,00 | 450,00 |
| 01021.09.0000691 | RIMBORSO PER SPESE DI PERSONALE IN CONVENZIONE - SERVIZI | 2018 | 63.030,00 | 0,00 | 63.030,00 | 63.030,00 | 0,00 |
| 01021.09.0000691 | RIMBORSO PER SPESE DI PERSONALE IN CONVENZIONE - SERVIZI | 2020 | 98.000,00 | -2.431,74 | 95.568,26 | 95.568,26 | 0,00 |
| 01021.09.0000691 | RIMBORSO PER SPESE DI PERSONALE IN CONVENZIONE - SERVIZI | 2021 | 0,00 | 82.000,00 | 82.000,00 | 0,00 | 82.000,00 |
| TOTALE CODIFICA | | | 161.030,00 | 79.568,26 | 240.598,26 | 158.598,26 | 82.000,00 |
| 01031.01.0000100 | RETRIBUZIONI - COMPETENZE LORDE ORDINARIE - PROGRAMMAZIONE | 2021 | 0,00 | 255.210,54 | 255.210,54 | 255.210,54 | 0,00 |
| TOTALE CODIFICA | | | 0,00 | 255.210,54 | 255.210,54 | 255.210,54 | 0,00 |
| 01031.01.0000100 | RETRIBUZIONI - COMPETENZE LORDE ORDINARIE - PROVVEDITORATO | 2021 | 0,00 | 40.646,78 | 40.646,78 | 40.646,78 | 0,00 |
| TOTALE CODIFICA | | | 0,00 | 40.646,78 | 40.646,78 | 40.646,78 | 0,00 |
| 01031.01.0000110 | VOCI STIPENDIALE CORRISPOSTE AL PERSONALE A TEMPO | 2020 | 1.161,33 | -1.161,33 | 0,00 | 0,00 | 0,00 |
| 01031.01.0000110 | VOCI STIPENDIALE CORRISPOSTE AL PERSONALE A TEMPO | 2021 | 0,00 | 41.910,96 | 41.910,96 | 41.910,96 | 0,00 |
| TOTALE CODIFICA | | | 1.161,33 | 40.749,63 | 41.910,96 | 41.910,96 | 0,00 |
| 01031.01.0000120 | FONDO SALARIO ACCESSORIO DIPENDENTI - PROGRAMMAZIONE E | 2021 | 0,00 | 68.434,61 | 68.434,61 | 68.434,61 | 0,00 |
| TOTALE CODIFICA | | | 0,00 | 68.434,61 | 68.434,61 | 68.434,61 | 0,00 |
| 01031.01.0000120 | FONDO SALARIO ACCESSORIO DIPENDENTI - PROVVEDITORATO | 2021 | 0,00 | 6.521,61 | 6.521,61 | 6.521,61 | 0,00 |
| TOTALE CODIFICA | | | 0,00 | 6.521,61 | 6.521,61 | 6.521,61 | 0,00 |
| 01031.01.0000130 | FONDO RETRIBUZIONE DI POSIZIONE DIRIGENTI - PROGRAMMAZIONE E | 2020 | 18.153,00 | -18.153,00 | 0,00 | 0,00 | 0,00 |
| TOTALE CODIFICA | | | 18.153,00 | -18.153,00 | 0,00 | 0,00 | 0,00 |
| 01031.01.0000140 | ASSEGNI FAMILIARI - PROGRAMMAZIONE E GESTIONE ECONOMICO | 2021 | 0,00 | 2.000,00 | 2.000,00 | 2.000,00 | 0,00 |

| CODIFICA | DESCRIZIONE | ANNO RES. | RESIDUO AL | VARIAZ.E COMP. | RESIDUI | PAGAMENTI DAL | RESIDUI AL |
|------------------------|--|-----------|---------------|-------------------|------------------|------------------|-----------------|
| | | | 01/01/2021 | DAL 01/01/2021 AL | CONSERVATI AL | 01/01/2021 AL | 31/12/2021 |
| | | | (A) | (B) | (C) = (A) + (B) | (D) | (E) = (C) - (D) |
| TOTALE CODIFICA | | | 0,00 | 2.000,00 | 2.000,00 | 2.000,00 | 0,00 |
| 01031.01.0000140 | ASSEGNI FAMILIARI - PROVVEDITORATO | 2021 | 0,00 | 3.102,36 | 3.102,36 | 3.102,36 | 0,00 |
| TOTALE CODIFICA | | | 0,00 | 3.102,36 | 3.102,36 | 3.102,36 | 0,00 |
| 01031.01.0000220 | FONDO RETRIBUZIONE DI POSIZIONE DIRIGENTI A TEMPO | 2020 | 813,47 | -813,47 | 0,00 | 0,00 | 0,00 |
| 01031.01.0000220 | FONDO RETRIBUZIONE DI POSIZIONE DIRIGENTI A TEMPO | 2021 | 0,00 | 56.962,88 | 56.962,88 | 56.962,88 | 0,00 |
| TOTALE CODIFICA | | | 813,47 | 56.149,41 | 56.962,88 | 56.962,88 | 0,00 |
| 01031.01.0000300 | RETRIBUZIONI - ONERI CONTRIBUTIVI A CARICO DELL'ENTE - | 2021 | 0,00 | 93.163,65 | 93.163,65 | 93.163,65 | 0,00 |
| TOTALE CODIFICA | | | 0,00 | 93.163,65 | 93.163,65 | 93.163,65 | 0,00 |
| 01031.01.0000300 | RETRIBUZIONI - ONERI CONTRIBUTIVI A CARICO DELL'ENTE - | 2021 | 0,00 | 13.326,01 | 13.326,01 | 13.326,01 | 0,00 |
| TOTALE CODIFICA | | | 0,00 | 13.326,01 | 13.326,01 | 13.326,01 | 0,00 |
| 01031.01.0000320 | ONERI CONTRIBUTIVI A CARICO DELL'ENTE PER IL PERSONALE A | 2020 | 313,11 | -237,85 | 75,26 | 75,26 | 0,00 |
| 01031.01.0000320 | ONERI CONTRIBUTIVI A CARICO DELL'ENTE PER IL PERSONALE A | 2021 | 0,00 | 31.090,16 | 31.090,16 | 31.090,16 | 0,00 |
| TOTALE CODIFICA | | | 313,11 | 30.852,31 | 31.165,42 | 31.165,42 | 0,00 |
| 01031.02.0008030 | I.R.A.P. SU RETRIBUZIONI PER PERSONALE A TEMPO DETERMINATO - | 2020 | 253,62 | -242,97 | 10,65 | 10,65 | 0,00 |
| 01031.02.0008030 | I.R.A.P. SU RETRIBUZIONI PER PERSONALE A TEMPO DETERMINATO - | 2021 | 0,00 | 8.575,78 | 8.575,78 | 8.575,78 | 0,00 |
| TOTALE CODIFICA | | | 253,62 | 8.332,81 | 8.586,43 | 8.586,43 | 0,00 |
| 01031.02.0008040 | I.R.A.P. SU RETRIBUZIONI - PROGRAMMAZIONE E GESTIONE | 2021 | 0,00 | 26.045,07 | 26.045,07 | 26.045,07 | 0,00 |
| TOTALE CODIFICA | | | 0,00 | 26.045,07 | 26.045,07 | 26.045,07 | 0,00 |
| 01031.02.0008040 | I.R.A.P. SU RETRIBUZIONI - PROVVEDITORATO | 2021 | 0,00 | 4.060,92 | 4.060,92 | 4.060,92 | 0,00 |
| TOTALE CODIFICA | | | 0,00 | 4.060,92 | 4.060,92 | 4.060,92 | 0,00 |
| 01031.02.0008050 | TRIBUTI COMUNALI E REGIONALI - PROGRAMMAZIONE E GESTIONE | 2015 | 1.110,90 | 0,00 | 1.110,90 | 1.110,90 | 0,00 |
| 01031.02.0008050 | TRIBUTI COMUNALI E REGIONALI - PROGRAMMAZIONE E GESTIONE | 2016 | 186,50 | 0,00 | 186,50 | 0,00 | 186,50 |
| 01031.02.0008050 | TRIBUTI COMUNALI E REGIONALI - PROGRAMMAZIONE E GESTIONE | 2017 | 136.931,87 | 0,00 | 136.931,87 | 136.931,87 | 0,00 |

| CODIFICA | DESCRIZIONE | ANNO RES. | RESIDUO AL 01/01/2021 | VARIAZ.E COMP. DAL 01/01/2021 AL 31/12/2021 | RESIDUI CONSERVATI AL 31/12/2021 | PAGAMENTI DAL 01/01/2021 AL 31/12/2021 | RESIDUI AL 31/12/2021 |
|------------------------|---|-----------|-----------------------|---|----------------------------------|--|-----------------------|
| | | | (A) | (B) | (C) = (A) + (B) | (D) | (E) = (C) - (D) |
| 01031.02.0008050 | TRIBUTI COMUNALI E REGIONALI - PROGRAMMAZIONE E GESTIONE | 2018 | 38.343,26 | 0,00 | 38.343,26 | 38.343,26 | 0,00 |
| 01031.02.0008050 | TRIBUTI COMUNALI E REGIONALI - PROGRAMMAZIONE E GESTIONE | 2020 | 165.372,66 | 0,00 | 165.372,66 | 164.212,66 | 1.160,00 |
| 01031.02.0008050 | TRIBUTI COMUNALI E REGIONALI - PROGRAMMAZIONE E GESTIONE | 2021 | 0,00 | 400.000,00 | 400.000,00 | 331.293,52 | 68.706,48 |
| TOTALE CODIFICA | | | 341.945,19 | 400.000,00 | 741.945,19 | 671.892,21 | 70.052,98 |
| 01031.03.0001300 | CANCELLERIA, STAMPATI E CARTA - PROGRAMMAZIONE E GESTIONE | 2020 | 800,00 | -664,98 | 135,02 | 135,02 | 0,00 |
| 01031.03.0001300 | CANCELLERIA, STAMPATI E CARTA - PROGRAMMAZIONE E GESTIONE | 2021 | 0,00 | 2.500,00 | 2.500,00 | 1.155,56 | 1.344,44 |
| TOTALE CODIFICA | | | 800,00 | 1.835,02 | 2.635,02 | 1.290,58 | 1.344,44 |
| 01031.03.0001300 | CANCELLERIA, STAMPATI E CARTA - PROVVEDITORATO | 2020 | 1.645,89 | -1.645,89 | 0,00 | 0,00 | 0,00 |
| 01031.03.0001300 | CANCELLERIA, STAMPATI E CARTA - PROVVEDITORATO | 2021 | 0,00 | 680,70 | 680,70 | 665,10 | 15,60 |
| TOTALE CODIFICA | | | 1.645,89 | -965,19 | 680,70 | 665,10 | 15,60 |
| 01031.03.0001350 | GIORNALI, RIVISTE E PUBBLICAZIONI PROFESSIONALI - | 2019 | 85,00 | -85,00 | 0,00 | 0,00 | 0,00 |
| 01031.03.0001350 | GIORNALI, RIVISTE E PUBBLICAZIONI PROFESSIONALI - | 2020 | 1.560,00 | 0,00 | 1.560,00 | 0,00 | 1.560,00 |
| 01031.03.0001350 | GIORNALI, RIVISTE E PUBBLICAZIONI PROFESSIONALI - | 2021 | 0,00 | 2.548,30 | 2.548,30 | 2.548,30 | 0,00 |
| TOTALE CODIFICA | | | 1.645,00 | 2.463,30 | 4.108,30 | 2.548,30 | 1.560,00 |
| 01031.03.0001550 | MATERIALI SPECIFICI DEI SERVIZI - PROGRAMMAZIONE E GESTIONE | 2021 | 0,00 | 646,60 | 646,60 | 646,60 | 0,00 |
| TOTALE CODIFICA | | | 0,00 | 646,60 | 646,60 | 646,60 | 0,00 |
| 01031.03.0001550 | MATERIALI SPECIFICI DEI SERVIZI - PROVVEDITORATO | 2020 | 400,00 | 0,00 | 400,00 | 400,00 | 0,00 |
| 01031.03.0001550 | MATERIALI SPECIFICI DEI SERVIZI - PROVVEDITORATO | 2021 | 0,00 | 353,70 | 353,70 | 353,70 | 0,00 |
| TOTALE CODIFICA | | | 400,00 | 353,70 | 753,70 | 753,70 | 0,00 |
| 01031.03.0002500 | UTENZE E CANONI PER TELEFONIA E RETI DI TRASMISSIONE - | 2020 | 2.200,00 | 0,00 | 2.200,00 | 0,00 | 2.200,00 |
| TOTALE CODIFICA | | | 2.200,00 | 0,00 | 2.200,00 | 0,00 | 2.200,00 |
| 01031.03.0002500 | UTENZE E CANONI PER TELEFONIA E RETI DI TRASMISSIONE - | 2020 | 900,00 | 0,00 | 900,00 | 0,00 | 900,00 |
| 01031.03.0002500 | UTENZE E CANONI PER TELEFONIA E RETI DI TRASMISSIONE - | 2021 | 0,00 | 900,00 | 900,00 | 900,00 | 0,00 |
| TOTALE CODIFICA | | | 900,00 | 900,00 | 1.800,00 | 900,00 | 900,00 |

| CODIFICA | DESCRIZIONE | ANNO RES. | RESIDUO AL | VARIAZ.E COMP. | RESIDUI | PAGAMENTI DAL | RESIDUI AL |
|------------------------|---|-----------|-----------------|-------------------|------------------|------------------|-----------------|
| | | | 01/01/2021 | DAL 01/01/2021 AL | CONSERVATI AL | 01/01/2021 AL | 31/12/2021 |
| | | | (A) | (B) | (C) = (A) + (B) | (D) | (E) = (C) - (D) |
| 01031.03.0002800 | CORRISPETTIVI PRESTAZIONI VARIE - PROGRAMMAZIONE E GESTIONE | 2019 | 992,30 | 0,00 | 992,30 | 0,00 | 992,30 |
| 01031.03.0002800 | CORRISPETTIVI PRESTAZIONI VARIE - PROGRAMMAZIONE E GESTIONE | 2020 | 1.220,00 | 0,00 | 1.220,00 | 0,00 | 1.220,00 |
| 01031.03.0002800 | CORRISPETTIVI PRESTAZIONI VARIE - PROGRAMMAZIONE E GESTIONE | 2021 | 0,00 | 3.294,00 | 3.294,00 | 3.172,00 | 122,00 |
| TOTALE CODIFICA | | | 2.212,30 | 3.294,00 | 5.506,30 | 3.172,00 | 2.334,30 |
| 01031.03.0002800 | CORRISPETTIVI PRESTAZIONI VARIE - PROVVEDITORATO | 2020 | 1.000,00 | -1.000,00 | 0,00 | 0,00 | 0,00 |
| 01031.03.0002800 | CORRISPETTIVI PRESTAZIONI VARIE - PROVVEDITORATO | 2021 | 0,00 | 28,00 | 28,00 | 18,00 | 10,00 |
| TOTALE CODIFICA | | | 1.000,00 | -972,00 | 28,00 | 18,00 | 10,00 |
| 01031.03.0003200 | ALTRE SPESE DI MANUTENZIONE ORDINARIA E RIPARAZIONI - | 2020 | 2.000,00 | -2.000,00 | 0,00 | 0,00 | 0,00 |
| TOTALE CODIFICA | | | 2.000,00 | -2.000,00 | 0,00 | 0,00 | 0,00 |
| 01031.03.0003650 | COMPENSI PER IL SERVIZIO DI TESORERIA E RIMBORSO SPESE PER IL | 2019 | 55,25 | -55,25 | 0,00 | 0,00 | 0,00 |
| 01031.03.0003650 | COMPENSI PER IL SERVIZIO DI TESORERIA E RIMBORSO SPESE PER IL | 2020 | 7.928,40 | -1.913,80 | 6.014,60 | 6.014,60 | 0,00 |
| 01031.03.0003650 | COMPENSI PER IL SERVIZIO DI TESORERIA E RIMBORSO SPESE PER IL | 2021 | 0,00 | 7.127,56 | 7.127,56 | 7.127,56 | 0,00 |
| TOTALE CODIFICA | | | 7.983,65 | 5.158,51 | 13.142,16 | 13.142,16 | 0,00 |
| 01031.03.0005060 | NOLEGGI - PROGRAMMAZIONE E GESTIONE ECONOMICO FINA NZIARIA | 2020 | 150,00 | -150,00 | 0,00 | 0,00 | 0,00 |
| 01031.03.0005060 | NOLEGGI - PROGRAMMAZIONE E GESTIONE ECONOMICO FINA NZIARIA | 2021 | 0,00 | 3.800,00 | 3.800,00 | 2.709,15 | 1.090,85 |
| TOTALE CODIFICA | | | 150,00 | 3.650,00 | 3.800,00 | 2.709,15 | 1.090,85 |
| 01031.03.0005060 | NOLEGGI - PROVVEDITORATO | 2020 | 400,00 | -400,00 | 0,00 | 0,00 | 0,00 |
| 01031.03.0005060 | NOLEGGI - PROVVEDITORATO | 2021 | 0,00 | 4.201,00 | 4.201,00 | 2.801,00 | 1.400,00 |
| TOTALE CODIFICA | | | 400,00 | 3.801,00 | 4.201,00 | 2.801,00 | 1.400,00 |
| 01031.03.0008100 | TRIBUTI ERARIALI - PROGRAMMAZIONE E GESTIONE ECONOMICO FINA | 2014 | 1.259,09 | -1.259,09 | 0,00 | 0,00 | 0,00 |
| 01031.03.0008100 | TRIBUTI ERARIALI - PROGRAMMAZIONE E GESTIONE ECONOMICO FINA | 2018 | 2.507,00 | 0,00 | 2.507,00 | 0,00 | 2.507,00 |
| 01031.03.0008100 | TRIBUTI ERARIALI - PROGRAMMAZIONE E GESTIONE ECONOMICO FINA | 2019 | 79,63 | -79,63 | 0,00 | 0,00 | 0,00 |
| 01031.03.0008100 | TRIBUTI ERARIALI - PROGRAMMAZIONE E GESTIONE ECONOMICO FINA | 2020 | 24.437,99 | -59,19 | 24.378,80 | 5.855,01 | 18.523,79 |
| 01031.03.0008100 | TRIBUTI ERARIALI - PROGRAMMAZIONE E GESTIONE ECONOMICO FINA | 2021 | 0,00 | 28.700,00 | 28.700,00 | 21.728,91 | 6.971,09 |

| CODIFICA | DESCRIZIONE | ANNO RES. | RESIDUO AL | VARIAZ.E COMP. | RESIDUI | PAGAMENTI DAL | RESIDUI AL |
|------------------------|---|-----------|----------------------|----------------------|----------------------|----------------------|----------------------|
| | | | 01/01/2021 | DAL 01/01/2021 AL | CONSERVATI AL | 01/01/2021 AL | 31/12/2021 |
| | | | (A) | (B) | (C) = (A) + (B) | (D) | (E) = (C) - (D) |
| TOTALE CODIFICA | | | 28.283,71 | 27.302,09 | 55.585,80 | 27.583,92 | 28.001,88 |
| 01031.04.0005800 | TRASFERIMENTI AD IMPRESE ED AZIENDE - PROGRAMMAZIONE E | 2021 | 0,00 | 30.607,54 | 30.607,54 | 0,00 | 30.607,54 |
| TOTALE CODIFICA | | | 0,00 | 30.607,54 | 30.607,54 | 0,00 | 30.607,54 |
| 01031.04.0005830 | TRASFERIMENTI CORRENTI A MINISTERI - PROGRAMMAZIONE E | 2018 | 8.589.611,82 | 0,00 | 8.589.611,82 | 8.589.611,82 | 0,00 |
| 01031.04.0005830 | TRASFERIMENTI CORRENTI A MINISTERI - PROGRAMMAZIONE E | 2019 | 10.120.312,25 | 0,00 | 10.120.312,25 | 1.700.210,77 | 8.420.101,48 |
| 01031.04.0005830 | TRASFERIMENTI CORRENTI A MINISTERI - PROGRAMMAZIONE E | 2020 | 10.031.371,96 | 0,00 | 10.031.371,96 | 0,00 | 10.031.371,96 |
| 01031.04.0005830 | TRASFERIMENTI CORRENTI A MINISTERI - PROGRAMMAZIONE E | 2021 | 0,00 | 10.031.371,96 | 10.031.371,96 | 0,00 | 10.031.371,96 |
| TOTALE CODIFICA | | | 28.741.296,03 | 10.031.371,96 | 38.772.667,99 | 10.289.822,59 | 28.482.845,40 |
| 01031.04.0005850 | TRASFERIMENTI AD ENTI PUBBLICI - PROGRAMMAZIONE E GESTIONE | 2014 | 540,00 | 0,00 | 540,00 | 0,00 | 540,00 |
| TOTALE CODIFICA | | | 540,00 | 0,00 | 540,00 | 0,00 | 540,00 |
| 01031.07.0007060 | ONERI FINANZIARI DIVERSI - PROGRAMMAZIONE E GESTIONE | 2014 | 11.000,00 | 0,00 | 11.000,00 | 11.000,00 | 0,00 |
| 01031.07.0007060 | ONERI FINANZIARI DIVERSI - PROGRAMMAZIONE E GESTIONE | 2016 | 13.681,90 | 0,00 | 13.681,90 | 13.681,90 | 0,00 |
| 01031.07.0007060 | ONERI FINANZIARI DIVERSI - PROGRAMMAZIONE E GESTIONE | 2020 | 20.000,00 | 0,00 | 20.000,00 | 20.000,00 | 0,00 |
| 01031.07.0007060 | ONERI FINANZIARI DIVERSI - PROGRAMMAZIONE E GESTIONE | 2021 | 0,00 | 20.000,00 | 20.000,00 | 6.898,02 | 13.101,98 |
| TOTALE CODIFICA | | | 44.681,90 | 20.000,00 | 64.681,90 | 51.579,92 | 13.101,98 |
| 01032.02.0011510 | INCARICHI PROFESSIONALI ESTERNI PROGETTI OB.2 - | 2004 | 1.589,89 | -1.589,89 | 0,00 | 0,00 | 0,00 |
| TOTALE CODIFICA | | | 1.589,89 | -1.589,89 | 0,00 | 0,00 | 0,00 |
| 01041.03.0003601 | COMPENSO AL CONCESSIONARIO RISCOSSIONE T RIBUTI - GESTIONE | 2020 | 500,00 | -500,00 | 0,00 | 0,00 | 0,00 |
| 01041.03.0003601 | COMPENSO AL CONCESSIONARIO RISCOSSIONE T RIBUTI - GESTIONE | 2021 | 0,00 | 300,00 | 300,00 | 0,00 | 300,00 |
| TOTALE CODIFICA | | | 500,00 | -200,00 | 300,00 | 0,00 | 300,00 |
| 01041.03.0006411 | PAGAMENTO COMPENSO SULLE FORMALITA' P.R.A. - GESTIONE DELLE | 2017 | 8.560,31 | 0,00 | 8.560,31 | 8.560,31 | 0,00 |
| 01041.03.0006411 | PAGAMENTO COMPENSO SULLE FORMALITA' P.R.A. - GESTIONE DELLE | 2018 | 11.230,78 | 0,00 | 11.230,78 | 11.230,78 | 0,00 |
| 01041.03.0006411 | PAGAMENTO COMPENSO SULLE FORMALITA' P.R.A. - GESTIONE DELLE | 2019 | 8.680,20 | 0,00 | 8.680,20 | 8.680,20 | 0,00 |
| 01041.03.0006411 | PAGAMENTO COMPENSO SULLE FORMALITA' P.R.A. - GESTIONE DELLE | 2020 | 4.690,32 | 0,00 | 4.690,32 | 4.690,32 | 0,00 |

| CODIFICA | DESCRIZIONE | ANNO RES. | RESIDUO AL | VARIAZ.E COMP. | RESIDUI | PAGAMENTI DAL | RESIDUI AL |
|------------------------|--|-----------|------------------|-------------------|-------------------|-------------------|------------------|
| | | | 01/01/2021 | DAL 01/01/2021 AL | CONSERVATI AL | 01/01/2021 AL | 31/12/2021 |
| | | | (A) | (B) | (C) = (A) + (B) | (D) | (E) = (C) - (D) |
| 01041.03.0006411 | PAGAMENTO COMPENSO SULLE FORMALITA' P.R.A. - GESTIONE DELLE | 2021 | 0,00 | 4.058,74 | 4.058,74 | 0,00 | 4.058,74 |
| TOTALE CODIFICA | | | 33.161,61 | 4.058,74 | 37.220,35 | 33.161,61 | 4.058,74 |
| 01041.09.0009071 | RESTITUZIONE DI TRIBUTI AI CONTRIBUENTI - GESTIONE DELLE | 2012 | 16.152,53 | 0,00 | 16.152,53 | 0,00 | 16.152,53 |
| 01041.09.0009071 | RESTITUZIONE DI TRIBUTI AI CONTRIBUENTI - GESTIONE DELLE | 2013 | 10.004,27 | 0,00 | 10.004,27 | 0,00 | 10.004,27 |
| 01041.09.0009071 | RESTITUZIONE DI TRIBUTI AI CONTRIBUENTI - GESTIONE DELLE | 2021 | 0,00 | 1.300,00 | 1.300,00 | 1.300,00 | 0,00 |
| TOTALE CODIFICA | | | 26.156,80 | 1.300,00 | 27.456,80 | 1.300,00 | 26.156,80 |
| 01051.01.0000101 | RETRIBUZIONI - COMPETENZE LORDE ORDINARIE - GESTIONE | 2021 | 0,00 | 169.209,63 | 169.209,63 | 169.209,63 | 0,00 |
| TOTALE CODIFICA | | | 0,00 | 169.209,63 | 169.209,63 | 169.209,63 | 0,00 |
| 01051.01.0000101 | RETRIBUZIONI - COMPETENZE LORDE ORDINARIE - PATRIMONIO | 2021 | 0,00 | 5.185,17 | 5.185,17 | 5.185,17 | 0,00 |
| TOTALE CODIFICA | | | 0,00 | 5.185,17 | 5.185,17 | 5.185,17 | 0,00 |
| 01051.01.0000111 | VOCI STIPENDIALI CORRISPOSTE AL PERSONALE A TEMPO | 2020 | 3.363,55 | -3.363,55 | 0,00 | 0,00 | 0,00 |
| TOTALE CODIFICA | | | 3.363,55 | -3.363,55 | 0,00 | 0,00 | 0,00 |
| 01051.01.0000121 | FONDO SALARIO ACCESSORIO DIPENDENTI - GESTIONE PATRIMONIO | 2021 | 0,00 | 51.127,38 | 51.127,38 | 51.127,38 | 0,00 |
| TOTALE CODIFICA | | | 0,00 | 51.127,38 | 51.127,38 | 51.127,38 | 0,00 |
| 01051.01.0000141 | ASSEGNI FAMILIARI - GESTIONE PATRIMONIO PER UFFICI E SERVIZI | 2021 | 0,00 | 1.205,88 | 1.205,88 | 1.205,88 | 0,00 |
| TOTALE CODIFICA | | | 0,00 | 1.205,88 | 1.205,88 | 1.205,88 | 0,00 |
| 01051.01.0000201 | RETRIBUZIONI - INDENNITA' VARIE - GESTIONE PATRIMONIO PER UFFICI | 2020 | 876,50 | -645,50 | 231,00 | 231,00 | 0,00 |
| 01051.01.0000201 | RETRIBUZIONI - INDENNITA' VARIE - GESTIONE PATRIMONIO PER UFFICI | 2021 | 0,00 | 1.338,00 | 1.338,00 | 1.137,00 | 201,00 |
| TOTALE CODIFICA | | | 876,50 | 692,50 | 1.569,00 | 1.368,00 | 201,00 |
| 01051.01.0000221 | FONDO RETRIBUZIONE DI POSIZIONE DIRIGENTI A TEMPO | 2020 | 1.745,59 | -1.745,59 | 0,00 | 0,00 | 0,00 |
| TOTALE CODIFICA | | | 1.745,59 | -1.745,59 | 0,00 | 0,00 | 0,00 |
| 01051.01.0000301 | RETRIBUZIONI - ONERI CONTRIBUTIVI A CARICO DELL'ENTE - GESTIONE | 2020 | 4.800,38 | 0,00 | 4.800,38 | 4.800,38 | 0,00 |
| 01051.01.0000301 | RETRIBUZIONI - ONERI CONTRIBUTIVI A CARICO DELL'ENTE - GESTIONE | 2021 | 0,00 | 65.066,57 | 65.066,57 | 65.066,57 | 0,00 |

| CODIFICA | DESCRIZIONE | ANNO RES. | RESIDUO AL | VARIAZ.E COMP. | RESIDUI | PAGAMENTI DAL | RESIDUI AL |
|------------------------|--|-----------|------------------|-------------------|-------------------|-------------------|------------------|
| | | | 01/01/2021 | DAL 01/01/2021 AL | CONSERVATI AL | 01/01/2021 AL | 31/12/2021 |
| | | | (A) | (B) | (C) = (A) + (B) | (D) | (E) = (C) - (D) |
| TOTALE CODIFICA | | | 4.800,38 | 65.066,57 | 69.866,95 | 69.866,95 | 0,00 |
| 01051.01.0000301 | RETRIBUZIONI - ONERI CONTRIBUTIVI A CARICO DELL'ENTE - | 2021 | 0,00 | 1.535,89 | 1.535,89 | 1.535,89 | 0,00 |
| TOTALE CODIFICA | | | 0,00 | 1.535,89 | 1.535,89 | 1.535,89 | 0,00 |
| 01051.01.0000321 | ONERI CONTRIBUTIVI A CARICO DELL'ENTE PER IL PERSONALE A | 2020 | 1.568,29 | -1.560,44 | 7,85 | 7,85 | 0,00 |
| TOTALE CODIFICA | | | 1.568,29 | -1.560,44 | 7,85 | 7,85 | 0,00 |
| 01051.02.0008031 | I.R.A.P. SU RETRIBUZIONI PER PERSONALE A TEMPO DETERMINATO - | 2020 | 1.224,09 | -1.221,29 | 2,80 | 2,80 | 0,00 |
| TOTALE CODIFICA | | | 1.224,09 | -1.221,29 | 2,80 | 2,80 | 0,00 |
| 01051.02.0008041 | I.R.A.P. SU RETRIBUZIONI - EDILIZIA PER UFFICI E SERVIZI | 2021 | 0,00 | 17.494,53 | 17.494,53 | 17.494,53 | 0,00 |
| TOTALE CODIFICA | | | 0,00 | 17.494,53 | 17.494,53 | 17.494,53 | 0,00 |
| 01051.03.0001101 | COMBUSTIBILE PER RISCALDAMENTO - GESTIONE PATRIMONIO PER | 2016 | 7.210,68 | 0,00 | 7.210,68 | 7.210,68 | 0,00 |
| 01051.03.0001101 | COMBUSTIBILE PER RISCALDAMENTO - GESTIONE PATRIMONIO PER | 2017 | 21.632,21 | -0,17 | 21.632,04 | 21.632,04 | 0,00 |
| 01051.03.0001101 | COMBUSTIBILE PER RISCALDAMENTO - GESTIONE PATRIMONIO PER | 2020 | 26.367,46 | 0,00 | 26.367,46 | 26.367,46 | 0,00 |
| 01051.03.0001101 | COMBUSTIBILE PER RISCALDAMENTO - GESTIONE PATRIMONIO PER | 2021 | 0,00 | 81.369,26 | 81.369,26 | 55.001,76 | 26.367,50 |
| TOTALE CODIFICA | | | 55.210,35 | 81.369,09 | 136.579,44 | 110.211,94 | 26.367,50 |
| 01051.03.0001101 | COMBUSTIBILE PER RISCALDAMENTO - GESTIONE PATRIMONIO | 2020 | 613,86 | 0,00 | 613,86 | 613,86 | 0,00 |
| 01051.03.0001101 | COMBUSTIBILE PER RISCALDAMENTO - GESTIONE PATRIMONIO | 2021 | 0,00 | 1.841,58 | 1.841,58 | 1.227,72 | 613,86 |
| TOTALE CODIFICA | | | 613,86 | 1.841,58 | 2.455,44 | 1.841,58 | 613,86 |
| 01051.03.0001301 | CANCELLERIA, STAMPATI E CARTA - GESTIONE PATRIMONIO PER UFFICI | 2020 | 1.000,00 | -1.000,00 | 0,00 | 0,00 | 0,00 |
| 01051.03.0001301 | CANCELLERIA, STAMPATI E CARTA - GESTIONE PATRIMONIO PER UFFICI | 2021 | 0,00 | 293,52 | 293,52 | 293,52 | 0,00 |
| TOTALE CODIFICA | | | 1.000,00 | -706,48 | 293,52 | 293,52 | 0,00 |
| 01051.03.0001301 | CANCELLERIA, STAMPATI E CARTA - PATRIMONIO | 2020 | 200,00 | -200,00 | 0,00 | 0,00 | 0,00 |
| TOTALE CODIFICA | | | 200,00 | -200,00 | 0,00 | 0,00 | 0,00 |
| 01051.03.0002461 | INDENNITA' DI MISSIONE E RIMBORSI SPESE VIAGGI - GESTIONE | 2020 | 213,00 | -213,00 | 0,00 | 0,00 | 0,00 |

| CODIFICA | DESCRIZIONE | ANNO RES. | RESIDUO AL | VARIAZ.E COMP. | RESIDUI | PAGAMENTI DAL | RESIDUI AL |
|------------------------|--|-----------|------------------|-------------------|------------------|------------------|------------------|
| | | | 01/01/2021 | DAL 01/01/2021 AL | CONSERVATI AL | 01/01/2021 AL | 31/12/2021 |
| | | | (A) | (B) | (C) = (A) + (B) | (D) | (E) = (C) - (D) |
| 01051.03.0002461 | INDENNITA' DI MISSIONE E RIMBORSI SPESE VIAGGI - GESTIONE | 2021 | 0,00 | 176,10 | 176,10 | 132,00 | 44,10 |
| TOTALE CODIFICA | | | 213,00 | -36,90 | 176,10 | 132,00 | 44,10 |
| 01051.03.0002501 | UTENZE E CANONI PER TELEFONIA E RETI DI TRASMISSIONE - | 2020 | 2.700,00 | 0,00 | 2.700,00 | 0,00 | 2.700,00 |
| 01051.03.0002501 | UTENZE E CANONI PER TELEFONIA E RETI DI TRASMISSIONE - | 2021 | 0,00 | 2.700,00 | 2.700,00 | 827,43 | 1.872,57 |
| TOTALE CODIFICA | | | 2.700,00 | 2.700,00 | 5.400,00 | 827,43 | 4.572,57 |
| 01051.03.0002501 | UTENZE E CANONI PER TELEFONIA E RETI DI TRASMISSIONE - | 2019 | 900,00 | 0,00 | 900,00 | 0,00 | 900,00 |
| 01051.03.0002501 | UTENZE E CANONI PER TELEFONIA E RETI DI TRASMISSIONE - | 2020 | 900,00 | 0,00 | 900,00 | 0,00 | 900,00 |
| 01051.03.0002501 | UTENZE E CANONI PER TELEFONIA E RETI DI TRASMISSIONE - | 2021 | 0,00 | 900,00 | 900,00 | 900,00 | 0,00 |
| TOTALE CODIFICA | | | 1.800,00 | 900,00 | 2.700,00 | 900,00 | 1.800,00 |
| 01051.03.0002501 | UTENZE E CANONI PER TELEFONIA E RETI DI TRASMISSIONE - | 2020 | 350,00 | 0,00 | 350,00 | 0,00 | 350,00 |
| 01051.03.0002501 | UTENZE E CANONI PER TELEFONIA E RETI DI TRASMISSIONE - | 2021 | 0,00 | 350,00 | 350,00 | 350,00 | 0,00 |
| TOTALE CODIFICA | | | 350,00 | 350,00 | 700,00 | 350,00 | 350,00 |
| 01051.03.0002551 | UTENZE METANO PER RISCALDAMENTO - GESTIONE PATRIMONIO | 2018 | 2.488,96 | 0,00 | 2.488,96 | 0,00 | 2.488,96 |
| TOTALE CODIFICA | | | 2.488,96 | 0,00 | 2.488,96 | 0,00 | 2.488,96 |
| 01051.03.0002821 | CORRISPETTIVI PRESTAZIONI VARIE FINANZIA TE CON RISARCIMENTO | 2019 | 1.193,00 | 0,00 | 1.193,00 | 0,00 | 1.193,00 |
| 01051.03.0002821 | CORRISPETTIVI PRESTAZIONI VARIE FINANZIA TE CON RISARCIMENTO | 2020 | 8.400,00 | 0,00 | 8.400,00 | 0,00 | 8.400,00 |
| TOTALE CODIFICA | | | 9.593,00 | 0,00 | 9.593,00 | 0,00 | 9.593,00 |
| 01051.03.0002821 | CORRISPETTIVI PRESTAZIONI VARIE FINANZIA TE CON RISARCIMENTO | 2017 | 1.215,27 | 0,00 | 1.215,27 | 0,00 | 1.215,27 |
| 01051.03.0002821 | CORRISPETTIVI PRESTAZIONI VARIE FINANZIA TE CON RISARCIMENTO | 2020 | 80.269,62 | 0,00 | 80.269,62 | 1.650,00 | 78.619,62 |
| 01051.03.0002821 | CORRISPETTIVI PRESTAZIONI VARIE FINANZIA TE CON RISARCIMENTO | 2021 | 0,00 | 2.379,00 | 2.379,00 | 0,00 | 2.379,00 |
| TOTALE CODIFICA | | | 81.484,89 | 2.379,00 | 83.863,89 | 1.650,00 | 82.213,89 |
| 01051.03.0002851 | UTENZE ENERGIA ELETTRICA - GESTIONE PATRIMONIO PER UFFICI E | 2020 | 37.752,15 | 0,00 | 37.752,15 | 1.821,02 | 35.931,13 |
| 01051.03.0002851 | UTENZE ENERGIA ELETTRICA - GESTIONE PATRIMONIO PER UFFICI E | 2021 | 0,00 | 40.500,00 | 40.500,00 | 31.666,15 | 8.833,85 |
| TOTALE CODIFICA | | | 37.752,15 | 40.500,00 | 78.252,15 | 33.487,17 | 44.764,98 |

| CODIFICA | DESCRIZIONE | ANNO RES. | RESIDUO AL | VARIAZ.E COMP. | RESIDUI | PAGAMENTI DAL | RESIDUI AL |
|------------------------|---|-----------|------------------|-------------------|------------------|------------------|------------------|
| | | | 01/01/2021 | DAL 01/01/2021 AL | CONSERVATI AL | 01/01/2021 AL | 31/12/2021 |
| | | | (A) | (B) | (C) = (A) + (B) | (D) | (E) = (C) - (D) |
| 01051.03.0002851 | UTENZE ENERGIA ELETTRICA - GESTIONE PATRIMONIO DISPONIBILE | 2018 | 0,02 | -0,02 | 0,00 | 0,00 | 0,00 |
| 01051.03.0002851 | UTENZE ENERGIA ELETTRICA - GESTIONE PATRIMONIO DISPONIBILE | 2019 | 19.043,30 | 0,00 | 19.043,30 | 0,00 | 19.043,30 |
| 01051.03.0002851 | UTENZE ENERGIA ELETTRICA - GESTIONE PATRIMONIO DISPONIBILE | 2020 | 48.251,05 | 0,00 | 48.251,05 | 2.598,32 | 45.652,73 |
| 01051.03.0002851 | UTENZE ENERGIA ELETTRICA - GESTIONE PATRIMONIO DISPONIBILE | 2021 | 0,00 | 30.500,00 | 30.500,00 | 10.288,30 | 20.211,70 |
| TOTALE CODIFICA | | | 67.294,37 | 30.499,98 | 97.794,35 | 12.886,62 | 84.907,73 |
| 01051.03.0002871 | UTENZE E CANONI PER ACQUA - GESTIONE PATRIMONIO DISPONIBILE | 2019 | 25.027,09 | 0,00 | 25.027,09 | 0,00 | 25.027,09 |
| 01051.03.0002871 | UTENZE E CANONI PER ACQUA - GESTIONE PATRIMONIO DISPONIBILE | 2020 | 25.400,00 | 0,00 | 25.400,00 | 0,00 | 25.400,00 |
| 01051.03.0002871 | UTENZE E CANONI PER ACQUA - GESTIONE PATRIMONIO DISPONIBILE | 2021 | 0,00 | 25.400,00 | 25.400,00 | 0,00 | 25.400,00 |
| TOTALE CODIFICA | | | 50.427,09 | 25.400,00 | 75.827,09 | 0,00 | 75.827,09 |
| 01051.03.0002901 | APPALTO PULIZIE LOCALI E FACCHINAGGIO - GESTIONE PATRIMONIO | 2020 | 1.000,00 | -1.000,00 | 0,00 | 0,00 | 0,00 |
| 01051.03.0002901 | APPALTO PULIZIE LOCALI E FACCHINAGGIO - GESTIONE PATRIMONIO | 2021 | 0,00 | 1.000,00 | 1.000,00 | 527,04 | 472,96 |
| TOTALE CODIFICA | | | 1.000,00 | 0,00 | 1.000,00 | 527,04 | 472,96 |
| 01051.03.0002901 | APPALTO PULIZIE LOCALI E FACCHINAGGIO - GESTIONE PATRIMONIO | 2020 | 1.000,00 | -1.000,00 | 0,00 | 0,00 | 0,00 |
| 01051.03.0002901 | APPALTO PULIZIE LOCALI E FACCHINAGGIO - GESTIONE PATRIMONIO | 2021 | 0,00 | 1.000,00 | 1.000,00 | 561,20 | 438,80 |
| TOTALE CODIFICA | | | 1.000,00 | 0,00 | 1.000,00 | 561,20 | 438,80 |
| 01051.03.0003101 | MANUTENZIONE ORDINARIA EDIFICI - CORRISP ETTIVI PRESTAZIONI - | 2015 | 51,40 | 0,00 | 51,40 | 0,00 | 51,40 |
| 01051.03.0003101 | MANUTENZIONE ORDINARIA EDIFICI - CORRISP ETTIVI PRESTAZIONI - | 2020 | 11.088,27 | -0,08 | 11.088,19 | 10.920,65 | 167,54 |
| 01051.03.0003101 | MANUTENZIONE ORDINARIA EDIFICI - CORRISP ETTIVI PRESTAZIONI - | 2021 | 0,00 | 14.795,00 | 14.795,00 | 504,85 | 14.290,15 |
| TOTALE CODIFICA | | | 11.139,67 | 14.794,92 | 25.934,59 | 11.425,50 | 14.509,09 |
| 01051.03.0003101 | MANUTENZIONE ORDINARIA EDIFICI - CORRISP ETTIVI PRESTAZIONI - | 2016 | 173,82 | -173,82 | 0,00 | 0,00 | 0,00 |
| 01051.03.0003101 | MANUTENZIONE ORDINARIA EDIFICI - CORRISP ETTIVI PRESTAZIONI - | 2019 | 3.539,46 | -2.448,78 | 1.090,68 | 1.090,68 | 0,00 |
| 01051.03.0003101 | MANUTENZIONE ORDINARIA EDIFICI - CORRISP ETTIVI PRESTAZIONI - | 2020 | 17.334,35 | -5,64 | 17.328,71 | 17.328,71 | 0,00 |
| 01051.03.0003101 | MANUTENZIONE ORDINARIA EDIFICI - CORRISP ETTIVI PRESTAZIONI - | 2021 | 0,00 | 33.280,00 | 33.280,00 | 22.476,30 | 10.803,70 |
| TOTALE CODIFICA | | | 21.047,63 | 30.651,76 | 51.699,39 | 40.895,69 | 10.803,70 |
| 01051.03.0003151 | MANUTENZIONE ORDINARIA PARCHI E GIARDINI - CORRISPETTIVI | 2008 | 10.780,00 | 0,00 | 10.780,00 | 10.780,00 | 0,00 |

| CODIFICA | DESCRIZIONE | ANNO RES. | RESIDUO AL | VARIAZ.E COMP. | RESIDUI | PAGAMENTI DAL | RESIDUI AL |
|------------------------|--|-----------|-------------------|-------------------|-------------------|-------------------|-----------------|
| | | | 01/01/2021 | DAL 01/01/2021 AL | CONSERVATI AL | 01/01/2021 AL | 31/12/2021 |
| | | | (A) | (B) | (C) = (A) + (B) | (D) | (E) = (C) - (D) |
| 01051.03.0003151 | MANUTENZIONE ORDINARIA PARCHI E GIARDINI - CORRISPETTIVI | 2009 | 21.560,00 | 0,00 | 21.560,00 | 21.560,00 | 0,00 |
| 01051.03.0003151 | MANUTENZIONE ORDINARIA PARCHI E GIARDINI - CORRISPETTIVI | 2010 | 21.560,00 | 0,00 | 21.560,00 | 21.560,00 | 0,00 |
| 01051.03.0003151 | MANUTENZIONE ORDINARIA PARCHI E GIARDINI - CORRISPETTIVI | 2011 | 23.060,04 | 0,00 | 23.060,04 | 21.560,04 | 1.500,00 |
| 01051.03.0003151 | MANUTENZIONE ORDINARIA PARCHI E GIARDINI - CORRISPETTIVI | 2012 | 23.060,04 | 0,00 | 23.060,04 | 21.560,04 | 1.500,00 |
| 01051.03.0003151 | MANUTENZIONE ORDINARIA PARCHI E GIARDINI - CORRISPETTIVI | 2013 | 23.060,00 | 0,00 | 23.060,00 | 21.560,00 | 1.500,00 |
| 01051.03.0003151 | MANUTENZIONE ORDINARIA PARCHI E GIARDINI - CORRISPETTIVI | 2014 | 8.366,40 | 0,00 | 8.366,40 | 6.866,40 | 1.500,00 |
| 01051.03.0003151 | MANUTENZIONE ORDINARIA PARCHI E GIARDINI - CORRISPETTIVI | 2015 | 13.732,80 | 0,00 | 13.732,80 | 13.732,80 | 0,00 |
| 01051.03.0003151 | MANUTENZIONE ORDINARIA PARCHI E GIARDINI - CORRISPETTIVI | 2016 | 13.732,80 | 0,00 | 13.732,80 | 13.732,80 | 0,00 |
| 01051.03.0003151 | MANUTENZIONE ORDINARIA PARCHI E GIARDINI - CORRISPETTIVI | 2017 | 13.732,81 | 0,00 | 13.732,81 | 13.732,81 | 0,00 |
| 01051.03.0003151 | MANUTENZIONE ORDINARIA PARCHI E GIARDINI - CORRISPETTIVI | 2018 | 13.732,81 | 0,00 | 13.732,81 | 13.732,81 | 0,00 |
| 01051.03.0003151 | MANUTENZIONE ORDINARIA PARCHI E GIARDINI - CORRISPETTIVI | 2019 | 13.732,81 | 0,00 | 13.732,81 | 13.732,81 | 0,00 |
| 01051.03.0003151 | MANUTENZIONE ORDINARIA PARCHI E GIARDINI - CORRISPETTIVI | 2020 | 9.099,70 | -671,02 | 8.428,68 | 8.428,68 | 0,00 |
| 01051.03.0003151 | MANUTENZIONE ORDINARIA PARCHI E GIARDINI - CORRISPETTIVI | 2021 | 0,00 | 2.999,98 | 2.999,98 | 2.999,98 | 0,00 |
| TOTALE CODIFICA | | | 209.210,21 | 2.328,96 | 211.539,17 | 205.539,17 | 6.000,00 |
| 01051.03.0003161 | VERIFICHE IMPIANTI PER PRATICHE OMOLOGATIVE CON ALTRI ENTI D. | 2021 | 0,00 | 305,00 | 305,00 | 305,00 | 0,00 |
| TOTALE CODIFICA | | | 0,00 | 305,00 | 305,00 | 305,00 | 0,00 |
| 01051.03.0005061 | NOLEGGI - GESTIONE PATRIMONIO PER UFFICI E SERVIZI | 2021 | 0,00 | 199,00 | 199,00 | 0,00 | 199,00 |
| TOTALE CODIFICA | | | 0,00 | 199,00 | 199,00 | 0,00 | 199,00 |
| 01051.07.0007031 | INTERESSI PASSIVI DEI MUTUI IN AMMORTAMENTO - A CASSA DD.PP. - | 2021 | 0,00 | 6.352,48 | 6.352,48 | 6.352,48 | 0,00 |
| TOTALE CODIFICA | | | 0,00 | 6.352,48 | 6.352,48 | 6.352,48 | 0,00 |
| 01051.07.0007051 | INTERESSI PASSIVI DEI MUTUI IN AMMORTAMENTO - ALTRI SOGGETTI - | 2020 | 1.988,18 | 0,00 | 1.988,18 | 0,00 | 1.988,18 |
| 01051.07.0007051 | INTERESSI PASSIVI DEI MUTUI IN AMMORTAMENTO - ALTRI SOGGETTI - | 2021 | 0,00 | 6.139,34 | 6.139,34 | 6.139,34 | 0,00 |
| TOTALE CODIFICA | | | 1.988,18 | 6.139,34 | 8.127,52 | 6.139,34 | 1.988,18 |
| 01051.07.0007051 | INTERESSI PASSIVI DEI MUTUI IN AMMORTAMENTO - ALTRI SOGGETTI - | 2020 | 489,20 | 0,00 | 489,20 | 0,00 | 489,20 |
| 01051.07.0007051 | INTERESSI PASSIVI DEI MUTUI IN AMMORTAMENTO - ALTRI SOGGETTI - | 2021 | 0,00 | 2.645,14 | 2.645,14 | 2.645,14 | 0,00 |

| CODIFICA | DESCRIZIONE | ANNO RES. | RESIDUO AL | VARIAZ.E COMP. | RESIDUI | PAGAMENTI DAL | RESIDUI AL |
|------------------------|---|-----------|------------------|-------------------|------------------|------------------|------------------|
| | | | 01/01/2021 | DAL 01/01/2021 AL | CONSERVATI AL | 01/01/2021 AL | 31/12/2021 |
| | | | (A) | (B) | (C) = (A) + (B) | (D) | (E) = (C) - (D) |
| TOTALE CODIFICA | | | 489,20 | 2.645,14 | 3.134,34 | 2.645,14 | 489,20 |
| 01051.10.0002951 | PREMI DI ASSICURAZIONE - GESTIONE PATRIMONIO PER UFFICI E | 2018 | 1.045,32 | 0,00 | 1.045,32 | 0,00 | 1.045,32 |
| 01051.10.0002951 | PREMI DI ASSICURAZIONE - GESTIONE PATRIMONIO PER UFFICI E | 2020 | 13.020,00 | 0,00 | 13.020,00 | 13.020,00 | 0,00 |
| 01051.10.0002951 | PREMI DI ASSICURAZIONE - GESTIONE PATRIMONIO PER UFFICI E | 2021 | 0,00 | 34.297,71 | 34.297,71 | 21.277,71 | 13.020,00 |
| TOTALE CODIFICA | | | 14.065,32 | 34.297,71 | 48.363,03 | 34.297,71 | 14.065,32 |
| 01052.02.0011001 | ACQUISIZIONE BENI IMMOBILI - GESTIONE PATRIMONIO PER UFFICI E | 2021 | 0,00 | 33.534,63 | 33.534,63 | 21.405,75 | 12.128,88 |
| TOTALE CODIFICA | | | 0,00 | 33.534,63 | 33.534,63 | 21.405,75 | 12.128,88 |
| 01052.02.0011001 | ACQUISIZIONE BENI IMMOBILI - GESTIONE PATRIMONIO DISPONIBILE | 2007 | 31,27 | 0,00 | 31,27 | 0,00 | 31,27 |
| 01052.02.0011001 | ACQUISIZIONE BENI IMMOBILI - GESTIONE PATRIMONIO DISPONIBILE | 2015 | 889,97 | 0,00 | 889,97 | 0,00 | 889,97 |
| 01052.02.0011001 | ACQUISIZIONE BENI IMMOBILI - GESTIONE PATRIMONIO DISPONIBILE | 2016 | 252,83 | 0,00 | 252,83 | 0,00 | 252,83 |
| 01052.02.0011001 | ACQUISIZIONE BENI IMMOBILI - GESTIONE PATRIMONIO DISPONIBILE | 2017 | 15.527,28 | 0,00 | 15.527,28 | 0,00 | 15.527,28 |
| 01052.02.0011001 | ACQUISIZIONE BENI IMMOBILI - GESTIONE PATRIMONIO DISPONIBILE | 2018 | 3.499,70 | 0,00 | 3.499,70 | 2.423,55 | 1.076,15 |
| 01052.02.0011001 | ACQUISIZIONE BENI IMMOBILI - GESTIONE PATRIMONIO DISPONIBILE | 2020 | 1.138,92 | 0,00 | 1.138,92 | 0,00 | 1.138,92 |
| 01052.02.0011001 | ACQUISIZIONE BENI IMMOBILI - GESTIONE PATRIMONIO DISPONIBILE | 2021 | 0,00 | 17.536,39 | 17.536,39 | 0,00 | 17.536,39 |
| TOTALE CODIFICA | | | 21.339,97 | 17.536,39 | 38.876,36 | 2.423,55 | 36.452,81 |
| 01052.02.0011011 | ACQUISIZIONE DI BENI IMMOBILI - FINANZIATO CON ENTRATE | 2014 | 5.000,00 | 0,00 | 5.000,00 | 5.000,00 | 0,00 |
| 01052.02.0011011 | ACQUISIZIONE DI BENI IMMOBILI - FINANZIATO CON ENTRATE | 2020 | 8.000,00 | 0,00 | 8.000,00 | 0,00 | 8.000,00 |
| TOTALE CODIFICA | | | 13.000,00 | 0,00 | 13.000,00 | 5.000,00 | 8.000,00 |
| 01052.02.0011501 | INCARICHI PROFESSIONALI ESTERNI - GESTIONE PATRIMONIO | 2018 | 672,26 | -672,26 | 0,00 | 0,00 | 0,00 |
| TOTALE CODIFICA | | | 672,26 | -672,26 | 0,00 | 0,00 | 0,00 |
| 01052.02.0012011 | MUTUO EURO 200.000,00 PER COMPLETAMENTO INTERVENTO | 2021 | 0,00 | 31.706,94 | 31.706,94 | 31.706,94 | 0,00 |
| TOTALE CODIFICA | | | 0,00 | 31.706,94 | 31.706,94 | 31.706,94 | 0,00 |
| 01052.02.0012021 | MUTUO 81.190.000 ACQUISTO IMMOBILE EX DE SANTIS - GESTIONE | 2015 | 7.179,02 | 0,00 | 7.179,02 | 0,00 | 7.179,02 |
| TOTALE CODIFICA | | | 7.179,02 | 0,00 | 7.179,02 | 0,00 | 7.179,02 |

| CODIFICA | DESCRIZIONE | ANNO RES. | RESIDUO AL | VARIAZ.E COMP. | RESIDUI | PAGAMENTI DAL | RESIDUI AL |
|------------------------|--|-----------|-----------------|-------------------|-------------------|-------------------|-----------------|
| | | | 01/01/2021 | DAL 01/01/2021 AL | CONSERVATI AL | 01/01/2021 AL | 31/12/2021 |
| | | | (A) | (B) | (C) = (A) + (B) | (D) | (E) = (C) - (D) |
| 01052.02.0012041 | MUTUO DI EURO 408.228,45 - ADEGUAMENTO SICUREZZA 2 STRALCIO E | 2016 | 1.990,74 | 0,00 | 1.990,74 | 0,00 | 1.990,74 |
| TOTALE CODIFICA | | | 1.990,74 | 0,00 | 1.990,74 | 0,00 | 1.990,74 |
| 01052.02.0012051 | MUTUO EURO 300.000,00 INNOVAZIONE TECNOLOGICA DI BENI | 2018 | 34,55 | 0,00 | 34,55 | 0,00 | 34,55 |
| TOTALE CODIFICA | | | 34,55 | 0,00 | 34,55 | 0,00 | 34,55 |
| 01061.01.0000101 | RETRIBUZIONI - COMPETENZE LORDE ORDINARIE - AMMINISTRATIVO | 2021 | 0,00 | 145.396,04 | 145.396,04 | 145.396,04 | 0,00 |
| TOTALE CODIFICA | | | 0,00 | 145.396,04 | 145.396,04 | 145.396,04 | 0,00 |
| 01061.01.0000121 | FONDO SALARIO ACCESSORIO DIPENDENTI - AMMINISTRATIVO UFFICIO | 2021 | 0,00 | 18.504,82 | 18.504,82 | 18.504,82 | 0,00 |
| TOTALE CODIFICA | | | 0,00 | 18.504,82 | 18.504,82 | 18.504,82 | 0,00 |
| 01061.01.0000141 | ASSEGNI FAMILIARI - AMMINISTRATIVO UFFICIO TECNICO | 2021 | 0,00 | 4.200,44 | 4.200,44 | 4.200,44 | 0,00 |
| TOTALE CODIFICA | | | 0,00 | 4.200,44 | 4.200,44 | 4.200,44 | 0,00 |
| 01061.01.0000271 | FONDO ART.8 COMMA 2 (INCARICHI SUPERIORI) - AMMINISTRATIVO | 2021 | 0,00 | 1.900,13 | 1.900,13 | 1.834,92 | 65,21 |
| TOTALE CODIFICA | | | 0,00 | 1.900,13 | 1.900,13 | 1.834,92 | 65,21 |
| 01061.01.0000301 | RETRIBUZIONI - ONERI CONTRIBUTIVI A CARICO DELL'ENTE - | 2021 | 0,00 | 45.875,34 | 45.875,34 | 45.875,34 | 0,00 |
| TOTALE CODIFICA | | | 0,00 | 45.875,34 | 45.875,34 | 45.875,34 | 0,00 |
| 01061.02.0008001 | IMPOSTE DI BOLLO E DI REGISTRO - AMMINISTRATIVO UFFICIO | 2013 | 777,00 | 0,00 | 777,00 | 0,00 | 777,00 |
| TOTALE CODIFICA | | | 777,00 | 0,00 | 777,00 | 0,00 | 777,00 |
| 01061.02.0008041 | I.R.A.P. SU RETRIBUZIONI - AMMINISTRATIVO UFFICIO TECNICO | 2021 | 0,00 | 11.558,89 | 11.558,89 | 11.558,89 | 0,00 |
| TOTALE CODIFICA | | | 0,00 | 11.558,89 | 11.558,89 | 11.558,89 | 0,00 |
| 01061.03.0001301 | CANCELLERIA,STAMPATI E CARTA - AMMINISTRATIVO UFFICIO | 2020 | 600,00 | -600,00 | 0,00 | 0,00 | 0,00 |
| 01061.03.0001301 | CANCELLERIA,STAMPATI E CARTA - AMMINISTRATIVO UFFICIO | 2021 | 0,00 | 200,00 | 200,00 | 200,00 | 0,00 |
| TOTALE CODIFICA | | | 600,00 | -400,00 | 200,00 | 200,00 | 0,00 |
| 01061.03.0001551 | MATERIALI SPECIFICI DEI SERVIZI - AMMINISTRATIVO UFFICIO TECNICO | 2021 | 0,00 | 1.293,20 | 1.293,20 | 1.239,52 | 53,68 |

| CODIFICA | DESCRIZIONE | ANNO RES. | RESIDUO AL | VARIAZ.E COMP. | RESIDUI | PAGAMENTI DAL | RESIDUI AL |
|------------------------|--|-----------|-----------------|-------------------|-----------------|-----------------|-----------------|
| | | | 01/01/2021 | DAL 01/01/2021 AL | CONSERVATI AL | 01/01/2021 AL | 31/12/2021 |
| | | | (A) | (B) | (C) = (A) + (B) | (D) | (E) = (C) - (D) |
| TOTALE CODIFICA | | | 0,00 | 1.293,20 | 1.293,20 | 1.239,52 | 53,68 |
| 01061.03.0001601 | CARTOGRAFIA, RIPRODUZIONI E DOCUMENTAZIONI FOTOGRAFICHE - | 2018 | 107,50 | -107,50 | 0,00 | 0,00 | 0,00 |
| 01061.03.0001601 | CARTOGRAFIA, RIPRODUZIONI E DOCUMENTAZIONI FOTOGRAFICHE - | 2019 | 120,00 | -120,00 | 0,00 | 0,00 | 0,00 |
| 01061.03.0001601 | CARTOGRAFIA, RIPRODUZIONI E DOCUMENTAZIONI FOTOGRAFICHE - | 2020 | 120,00 | -62,40 | 57,60 | 57,60 | 0,00 |
| TOTALE CODIFICA | | | 347,50 | -289,90 | 57,60 | 57,60 | 0,00 |
| 01061.03.0002451 | CORRISPETTIVI PER SERVIZI INFORMATICI - AMMINISTRATIVO UFFICIO | 2021 | 0,00 | 577,00 | 577,00 | 577,00 | 0,00 |
| TOTALE CODIFICA | | | 0,00 | 577,00 | 577,00 | 577,00 | 0,00 |
| 01061.03.0002461 | INDENNITA' DI MISSIONE E RIMBORSI SPESE VIAGGI - AMMINISTRATIVO | 2020 | 500,00 | -500,00 | 0,00 | 0,00 | 0,00 |
| TOTALE CODIFICA | | | 500,00 | -500,00 | 0,00 | 0,00 | 0,00 |
| 01061.03.0002501 | UTENZE E CANONI PER TELEFONIA E RETI DI TRASMISSIONE - | 2020 | 1.350,00 | 0,00 | 1.350,00 | 0,00 | 1.350,00 |
| TOTALE CODIFICA | | | 1.350,00 | 0,00 | 1.350,00 | 0,00 | 1.350,00 |
| 01061.03.0002801 | CORRISPETTIVI PRESTAZIONI VARIE - AMMINISTRATIVO UFFICIO | 2020 | 1.405,54 | -680,30 | 725,24 | 0,00 | 725,24 |
| 01061.03.0002801 | CORRISPETTIVI PRESTAZIONI VARIE - AMMINISTRATIVO UFFICIO | 2021 | 0,00 | 3.194,72 | 3.194,72 | 1.214,47 | 1.980,25 |
| TOTALE CODIFICA | | | 1.405,54 | 2.514,42 | 3.919,96 | 1.214,47 | 2.705,49 |
| 01061.03.0003001 | SPESE CONTRATTUALI NOTARILI E DI ASTE - CORRISPETTIVI | 2015 | 549,00 | 0,00 | 549,00 | 0,00 | 549,00 |
| 01061.03.0003001 | SPESE CONTRATTUALI NOTARILI E DI ASTE - CORRISPETTIVI | 2019 | 600,00 | 0,00 | 600,00 | 0,00 | 600,00 |
| 01061.03.0003001 | SPESE CONTRATTUALI NOTARILI E DI ASTE - CORRISPETTIVI | 2021 | 0,00 | 640,00 | 640,00 | 335,00 | 305,00 |
| TOTALE CODIFICA | | | 1.149,00 | 640,00 | 1.789,00 | 335,00 | 1.454,00 |
| 01061.03.0003851 | PUBBLICITA' - CORRISPETTIVI PRESTAZIONI - AMMINISTRATIVO UFFICIO | 2021 | 0,00 | 225,00 | 225,00 | 225,00 | 0,00 |
| TOTALE CODIFICA | | | 0,00 | 225,00 | 225,00 | 225,00 | 0,00 |
| 01061.03.0005061 | NOLEGGI - AMMINISTRATIVO UFFICIO TECNICO | 2020 | 400,00 | -400,00 | 0,00 | 0,00 | 0,00 |
| 01061.03.0005061 | NOLEGGI - AMMINISTRATIVO UFFICIO TECNICO | 2021 | 0,00 | 1.700,00 | 1.700,00 | 800,00 | 900,00 |
| TOTALE CODIFICA | | | 400,00 | 1.300,00 | 1.700,00 | 800,00 | 900,00 |

| CODIFICA | DESCRIZIONE | ANNO RES. | RESIDUO AL | VARIAZ.E COMP. | RESIDUI | PAGAMENTI DAL | RESIDUI AL |
|------------------------|---|-----------|-------------------|-------------------|-------------------|-------------------|------------------|
| | | | 01/01/2021 | DAL 01/01/2021 AL | CONSERVATI AL | 01/01/2021 AL | 31/12/2021 |
| | | | (A) | (B) | (C) = (A) + (B) | (D) | (E) = (C) - (D) |
| 01062.02.0011401 | FORNITURE HARDWARE - AMMINISTRATIVO UFFICIO TECNICO | 2019 | 281,82 | 0,00 | 281,82 | 0,00 | 281,82 |
| TOTALE CODIFICA | | | 281,82 | 0,00 | 281,82 | 0,00 | 281,82 |
| 01081.01.0000101 | RETRIBUZIONI - COMPETENZE LORDE ORDINARIE - | 2021 | 0,00 | 85.624,00 | 85.624,00 | 85.624,00 | 0,00 |
| TOTALE CODIFICA | | | 0,00 | 85.624,00 | 85.624,00 | 85.624,00 | 0,00 |
| 01081.01.0000121 | FONDO SALARIO ACCESSORIO DIPENDENTI - INFORMATIZZAZIONE | 2021 | 0,00 | 25.393,84 | 25.393,84 | 25.393,84 | 0,00 |
| TOTALE CODIFICA | | | 0,00 | 25.393,84 | 25.393,84 | 25.393,84 | 0,00 |
| 01081.01.0000141 | ASSEGNI FAMILIARI - INFORMATIZZAZIONE | 2021 | 0,00 | 2.019,96 | 2.019,96 | 2.019,96 | 0,00 |
| TOTALE CODIFICA | | | 0,00 | 2.019,96 | 2.019,96 | 2.019,96 | 0,00 |
| 01081.01.0000301 | RETRIBUZIONI - ONERI CONTRIBUTIVI A CARICO DELL'ENTE - | 2021 | 0,00 | 30.620,72 | 30.620,72 | 30.620,72 | 0,00 |
| TOTALE CODIFICA | | | 0,00 | 30.620,72 | 30.620,72 | 30.620,72 | 0,00 |
| 01081.02.0008041 | I.R.A.P. SU RETRIBUZIONI - INFORMATIZZAZIONE | 2021 | 0,00 | 6.180,64 | 6.180,64 | 6.180,64 | 0,00 |
| TOTALE CODIFICA | | | 0,00 | 6.180,64 | 6.180,64 | 6.180,64 | 0,00 |
| 01081.03.0001111 | MATERIALE INFORMATICO - INFORMATIZZAZIONE | 2020 | 29.542,39 | 0,00 | 29.542,39 | 29.542,39 | 0,00 |
| 01081.03.0001111 | MATERIALE INFORMATICO - INFORMATIZZAZIONE | 2021 | 0,00 | 17.995,00 | 17.995,00 | 0,00 | 17.995,00 |
| TOTALE CODIFICA | | | 29.542,39 | 17.995,00 | 47.537,39 | 29.542,39 | 17.995,00 |
| 01081.03.0001301 | CANCELLERIA,STAMPATI E CARTA - INFORMATIZZAZIONE | 2020 | 1.000,00 | -1.000,00 | 0,00 | 0,00 | 0,00 |
| 01081.03.0001301 | CANCELLERIA,STAMPATI E CARTA - INFORMATIZZAZIONE | 2021 | 0,00 | 400,00 | 400,00 | 400,00 | 0,00 |
| TOTALE CODIFICA | | | 1.000,00 | -600,00 | 400,00 | 400,00 | 0,00 |
| 01081.03.0002451 | CORRISPETTIVI PER SERVIZI INFORMATICI - INFORMATIZZAZIONE | 2018 | 56.376,66 | -178,08 | 56.198,58 | 56.198,58 | 0,00 |
| 01081.03.0002451 | CORRISPETTIVI PER SERVIZI INFORMATICI - INFORMATIZZAZIONE | 2019 | 53.440,27 | -7.076,14 | 46.364,13 | 32.161,15 | 14.202,98 |
| 01081.03.0002451 | CORRISPETTIVI PER SERVIZI INFORMATICI - INFORMATIZZAZIONE | 2020 | 99.417,50 | -10.002,91 | 89.414,59 | 56.478,49 | 32.936,10 |
| 01081.03.0002451 | CORRISPETTIVI PER SERVIZI INFORMATICI - INFORMATIZZAZIONE | 2021 | 0,00 | 57.059,72 | 57.059,72 | 41.705,32 | 15.354,40 |
| TOTALE CODIFICA | | | 209.234,43 | 39.802,59 | 249.037,02 | 186.543,54 | 62.493,48 |

| CODIFICA | DESCRIZIONE | ANNO RES. | RESIDUO AL | VARIAZ.E COMP. | RESIDUI | PAGAMENTI DAL | RESIDUI AL |
|------------------------|--|-----------|-------------------|-------------------|-------------------|------------------|-------------------|
| | | | 01/01/2021 | DAL 01/01/2021 AL | CONSERVATI AL | 01/01/2021 AL | 31/12/2021 |
| | | | (A) | (B) | (C) = (A) + (B) | (D) | (E) = (C) - (D) |
| 01081.03.0002501 | UTENZE E CANONI PER TELEFONIA E RETI DI TRASMISSIONE - | 2019 | 1.336,60 | 0,00 | 1.336,60 | 1.336,60 | 0,00 |
| 01081.03.0002501 | UTENZE E CANONI PER TELEFONIA E RETI DI TRASMISSIONE - | 2020 | 2.898,86 | 0,00 | 2.898,86 | 2.898,86 | 0,00 |
| 01081.03.0002501 | UTENZE E CANONI PER TELEFONIA E RETI DI TRASMISSIONE - | 2021 | 0,00 | 3.600,00 | 3.600,00 | 3.587,80 | 12,20 |
| TOTALE CODIFICA | | | 4.235,46 | 3.600,00 | 7.835,46 | 7.823,26 | 12,20 |
| 01081.03.0003001 | SPESE CONTRATTUALI NOTARILI E DI ASTE - CORRISPETTIVI | 2021 | 0,00 | 30,00 | 30,00 | 30,00 | 0,00 |
| TOTALE CODIFICA | | | 0,00 | 30,00 | 30,00 | 30,00 | 0,00 |
| 01081.03.0003251 | MANUTENZIONE ATTREZZATURE E SISTEMI INFORMATICI E | 2018 | 2.053,40 | 0,00 | 2.053,40 | 1.153,40 | 900,00 |
| 01081.03.0003251 | MANUTENZIONE ATTREZZATURE E SISTEMI INFORMATICI E | 2019 | 10.572,32 | -791,77 | 9.780,55 | 8.380,55 | 1.400,00 |
| 01081.03.0003251 | MANUTENZIONE ATTREZZATURE E SISTEMI INFORMATICI E | 2020 | 56.559,49 | -4.471,30 | 52.088,19 | 40.192,64 | 11.895,55 |
| 01081.03.0003251 | MANUTENZIONE ATTREZZATURE E SISTEMI INFORMATICI E | 2021 | 0,00 | 98.792,07 | 98.792,07 | 31.838,67 | 66.953,40 |
| TOTALE CODIFICA | | | 69.185,21 | 93.529,00 | 162.714,21 | 81.565,26 | 81.148,95 |
| 01081.03.0005061 | NOLEGGI - INFORMATIZZAZIONE | 2020 | 400,00 | 0,00 | 400,00 | 0,00 | 400,00 |
| 01081.03.0005061 | NOLEGGI - INFORMATIZZAZIONE | 2021 | 0,00 | 500,00 | 500,00 | 400,00 | 100,00 |
| TOTALE CODIFICA | | | 400,00 | 500,00 | 900,00 | 400,00 | 500,00 |
| 01081.04.0005801 | TRASFERIMENTI AD IMPRESE ED AZIENDE - INFORMATIZZAZIONE | 2015 | 1.500,00 | 0,00 | 1.500,00 | 0,00 | 1.500,00 |
| TOTALE CODIFICA | | | 1.500,00 | 0,00 | 1.500,00 | 0,00 | 1.500,00 |
| 01081.04.0005851 | TRASFERIMENTI AD ENTI PUBBLICI - INFORMATIZZAZIONE | 2015 | 39.492,40 | 0,00 | 39.492,40 | 0,00 | 39.492,40 |
| 01081.04.0005851 | TRASFERIMENTI AD ENTI PUBBLICI - INFORMATIZZAZIONE | 2019 | 4.305,02 | 0,00 | 4.305,02 | 0,00 | 4.305,02 |
| 01081.04.0005851 | TRASFERIMENTI AD ENTI PUBBLICI - INFORMATIZZAZIONE | 2020 | 67.380,26 | 0,00 | 67.380,26 | 0,00 | 67.380,26 |
| TOTALE CODIFICA | | | 111.177,68 | 0,00 | 111.177,68 | 0,00 | 111.177,68 |
| 01081.07.0007051 | INTERESSI PASSIVI DEI MUTUI IN AMMORTAMENTO - ALTRI SOGGETTI - | 2020 | 1.805,33 | 0,00 | 1.805,33 | 0,00 | 1.805,33 |
| 01081.07.0007051 | INTERESSI PASSIVI DEI MUTUI IN AMMORTAMENTO - ALTRI SOGGETTI - | 2021 | 0,00 | 8.152,35 | 8.152,35 | 8.152,35 | 0,00 |
| TOTALE CODIFICA | | | 1.805,33 | 8.152,35 | 9.957,68 | 8.152,35 | 1.805,33 |
| 01082.02.0011401 | FORNITURE HARDWARE - INFORMATIZZAZIONE | 2020 | 174.356,16 | -452,24 | 173.903,92 | 172.696,12 | 1.207,80 |

| CODIFICA | DESCRIZIONE | ANNO RES. | RESIDUO AL | VARIAZ.E COMP. | RESIDUI | PAGAMENTI DAL | RESIDUI AL |
|------------------------|---|-----------|-------------------|-------------------|-------------------|-------------------|-------------------|
| | | | 01/01/2021 | DAL 01/01/2021 AL | CONSERVATI AL | 01/01/2021 AL | 31/12/2021 |
| | | | (A) | (B) | (C) = (A) + (B) | (D) | (E) = (C) - (D) |
| 01082.02.0011401 | FORNITURE HARDWARE - INFORMATIZZAZIONE | 2021 | 0,00 | 122.188,13 | 122.188,13 | 10.193,10 | 111.995,03 |
| TOTALE CODIFICA | | | 174.356,16 | 121.735,89 | 296.092,05 | 182.889,22 | 113.202,83 |
| 01082.02.0011451 | ACQUISIZIONE O REALIZZAZIONE SOFTWARE - INFORMATIZZAZIONE | 2020 | 8.420,44 | 0,00 | 8.420,44 | 8.420,44 | 0,00 |
| 01082.02.0011451 | ACQUISIZIONE O REALIZZAZIONE SOFTWARE - INFORMATIZZAZIONE | 2021 | 0,00 | 29.887,56 | 29.887,56 | 0,00 | 29.887,56 |
| TOTALE CODIFICA | | | 8.420,44 | 29.887,56 | 38.308,00 | 8.420,44 | 29.887,56 |
| 01101.01.0000100 | RETRIBUZIONI - COMPETENZE LORDE ORDINARIE - PERSONALE | 2021 | 0,00 | 53.875,94 | 53.875,94 | 53.875,94 | 0,00 |
| TOTALE CODIFICA | | | 0,00 | 53.875,94 | 53.875,94 | 53.875,94 | 0,00 |
| 01101.01.0000101 | RETRIBUZIONI - COMPETENZE LORDE ORDINARIE - SERVIZIO | 2021 | 0,00 | 40.294,63 | 40.294,63 | 40.294,63 | 0,00 |
| TOTALE CODIFICA | | | 0,00 | 40.294,63 | 40.294,63 | 40.294,63 | 0,00 |
| 01101.01.0000120 | FONDO SALARIO ACCESSORIO DIPENDENTI - PERSONALE | 2021 | 0,00 | 19.843,00 | 19.843,00 | 19.843,00 | 0,00 |
| TOTALE CODIFICA | | | 0,00 | 19.843,00 | 19.843,00 | 19.843,00 | 0,00 |
| 01101.01.0000121 | FONDO SALARIO ACCESSORIO DIPENDENTI - SERVIZIO PREVENZIONE | 2021 | 0,00 | 5.252,46 | 5.252,46 | 5.252,46 | 0,00 |
| TOTALE CODIFICA | | | 0,00 | 5.252,46 | 5.252,46 | 5.252,46 | 0,00 |
| 01101.01.0000150 | RETRIBUZIONI - COMPENSI LAVORO STRAORDINARIO - PERSONALE | 2020 | 12.125,46 | -9.505,47 | 2.619,99 | 2.619,99 | 0,00 |
| 01101.01.0000150 | RETRIBUZIONI - COMPENSI LAVORO STRAORDINARIO - PERSONALE | 2021 | 0,00 | 14.796,92 | 14.796,92 | 10.713,86 | 4.083,06 |
| TOTALE CODIFICA | | | 12.125,46 | 5.291,45 | 17.416,91 | 13.333,85 | 4.083,06 |
| 01101.01.0000300 | RETRIBUZIONI - ONERI CONTRIBUTIVI A CARICO DELL'ENTE - | 2020 | 4.101,42 | -1.068,04 | 3.033,38 | 3.033,38 | 0,00 |
| 01101.01.0000300 | RETRIBUZIONI - ONERI CONTRIBUTIVI A CARICO DELL'ENTE - | 2021 | 0,00 | 23.619,85 | 23.619,85 | 23.119,85 | 500,00 |
| TOTALE CODIFICA | | | 4.101,42 | 22.551,81 | 26.653,23 | 26.153,23 | 500,00 |
| 01101.01.0000301 | RETRIBUZIONI - ONERI CONTRIBUTIVI A CARICO DELL'ENTE - SERVIZIO | 2021 | 0,00 | 12.437,97 | 12.437,97 | 12.437,97 | 0,00 |
| TOTALE CODIFICA | | | 0,00 | 12.437,97 | 12.437,97 | 12.437,97 | 0,00 |
| 01101.01.0000401 | RETRIBUZIONI - INDENNITA' DI RISULTATO D IRIGENTI - SERVIZI | 2020 | 3.622,20 | -1.973,39 | 1.648,81 | 1.648,81 | 0,00 |
| 01101.01.0000401 | RETRIBUZIONI - INDENNITA' DI RISULTATO D IRIGENTI - SERVIZI | 2021 | 0,00 | 143.298,71 | 143.298,71 | 65.531,25 | 77.767,46 |

| CODIFICA | DESCRIZIONE | ANNO RES. | RESIDUO AL | VARIAZ.E COMP. | RESIDUI | PAGAMENTI DAL | RESIDUI AL |
|------------------------|--|-----------|------------------|-------------------|-------------------|-------------------|------------------|
| | | | 01/01/2021 | DAL 01/01/2021 AL | CONSERVATI AL | 01/01/2021 AL | 31/12/2021 |
| | | | (A) | (B) | (C) = (A) + (B) | (D) | (E) = (C) - (D) |
| TOTALE CODIFICA | | | 3.622,20 | 141.325,32 | 144.947,52 | 67.180,06 | 77.767,46 |
| 01101.01.0000411 | FONDO INCREMENTO SALARIALE DIRIGENTI - SERVIZI GENERALI | 2020 | 15.000,00 | 0,00 | 15.000,00 | 15.000,00 | 0,00 |
| 01101.01.0000411 | FONDO INCREMENTO SALARIALE DIRIGENTI - SERVIZI GENERALI | 2021 | 0,00 | 1.107,50 | 1.107,50 | 713,44 | 394,06 |
| TOTALE CODIFICA | | | 15.000,00 | 1.107,50 | 16.107,50 | 15.713,44 | 394,06 |
| 01101.01.0000421 | FONDO ATTIVITA' GIORNI FESTIVI INFRASETTIMANALI E ONERI- DPR | 2020 | 7.139,48 | -4.149,20 | 2.990,28 | 2.990,28 | 0,00 |
| 01101.01.0000421 | FONDO ATTIVITA' GIORNI FESTIVI INFRASETTIMANALI E ONERI- DPR | 2021 | 0,00 | 6.657,40 | 6.657,40 | 4.913,37 | 1.744,03 |
| TOTALE CODIFICA | | | 7.139,48 | 2.508,20 | 9.647,68 | 7.903,65 | 1.744,03 |
| 01101.01.0000501 | SALARIO ACCESSORIO NUOVO CONTRATTO - SERVIZI GENERALI | 2020 | 43.000,00 | -5.174,69 | 37.825,31 | 37.825,31 | 0,00 |
| 01101.01.0000501 | SALARIO ACCESSORIO NUOVO CONTRATTO - SERVIZI GENERALI | 2021 | 0,00 | 174.223,39 | 174.223,39 | 174.223,39 | 0,00 |
| TOTALE CODIFICA | | | 43.000,00 | 169.048,70 | 212.048,70 | 212.048,70 | 0,00 |
| 01101.01.0000601 | FONDO PER LIQUIDAZIONI EX DIPENDENTI - SERVIZI GENERALI | 2020 | 5.000,00 | -5.000,00 | 0,00 | 0,00 | 0,00 |
| 01101.01.0000601 | FONDO PER LIQUIDAZIONI EX DIPENDENTI - SERVIZI GENERALI | 2021 | 0,00 | 3.959,37 | 3.959,37 | 3.959,37 | 0,00 |
| TOTALE CODIFICA | | | 5.000,00 | -1.040,63 | 3.959,37 | 3.959,37 | 0,00 |
| 01101.01.0000651 | FONDO PER INTEGRAZIONE ONERI RIFLESSI - SERVIZI GENERALI | 2020 | 5.000,00 | 0,00 | 5.000,00 | 5.000,00 | 0,00 |
| 01101.01.0000651 | FONDO PER INTEGRAZIONE ONERI RIFLESSI - SERVIZI GENERALI | 2021 | 0,00 | 5.000,00 | 5.000,00 | 5.000,00 | 0,00 |
| TOTALE CODIFICA | | | 5.000,00 | 5.000,00 | 10.000,00 | 10.000,00 | 0,00 |
| 01101.01.0000661 | FONDO ATTRIBUZIONE ASSEGNO NUCLEO FAMIGL IARE - SERVIZI | 2020 | 2.000,00 | -2.000,00 | 0,00 | 0,00 | 0,00 |
| TOTALE CODIFICA | | | 2.000,00 | -2.000,00 | 0,00 | 0,00 | 0,00 |
| 01101.01.0000671 | INDENNITA' SOSTITUTIVA PREAVVISO E COMPE NSO FERIE NON | 2020 | 10.000,00 | 0,00 | 10.000,00 | 10.000,00 | 0,00 |
| 01101.01.0000671 | INDENNITA' SOSTITUTIVA PREAVVISO E COMPE NSO FERIE NON | 2021 | 0,00 | 10.000,00 | 10.000,00 | 10.000,00 | 0,00 |
| TOTALE CODIFICA | | | 10.000,00 | 10.000,00 | 20.000,00 | 20.000,00 | 0,00 |
| 01101.01.0002471 | BUONI PASTO - SERVIZI GENERALI | 2020 | 21.873,60 | -13.075,20 | 8.798,40 | 8.798,40 | 0,00 |
| 01101.01.0002471 | BUONI PASTO - SERVIZI GENERALI | 2021 | 0,00 | 30.784,00 | 30.784,00 | 30.784,00 | 0,00 |

| CODIFICA | DESCRIZIONE | ANNO RES. | RESIDUO AL | VARIAZ.E COMP. | RESIDUI | PAGAMENTI DAL | RESIDUI AL |
|------------------------|--|-----------|------------------|-------------------|-------------------|-------------------|------------------|
| | | | 01/01/2021 | DAL 01/01/2021 AL | CONSERVATI AL | 01/01/2021 AL | 31/12/2021 |
| | | | (A) | (B) | (C) = (A) + (B) | (D) | (E) = (C) - (D) |
| TOTALE CODIFICA | | | 21.873,60 | 17.708,80 | 39.582,40 | 39.582,40 | 0,00 |
| 01101.02.0008040 | I.R.A.P. SU RETRIBUZIONI - PERSONALE | 2021 | 0,00 | 5.310,65 | 5.310,65 | 5.310,65 | 0,00 |
| TOTALE CODIFICA | | | 0,00 | 5.310,65 | 5.310,65 | 5.310,65 | 0,00 |
| 01101.02.0008041 | I.R.A.P. SU RETRIBUZIONI - SERVIZIO PREVENZIONE E PROTEZIONE | 2021 | 0,00 | 3.891,87 | 3.891,87 | 3.891,87 | 0,00 |
| TOTALE CODIFICA | | | 0,00 | 3.891,87 | 3.891,87 | 3.891,87 | 0,00 |
| 01101.03.0001111 | MATERIALE INFORMatico - SERVIZIO PREVENZIONE E PROTEZIONE | 2021 | 0,00 | 6.787,71 | 6.787,71 | 0,00 | 6.787,71 |
| TOTALE CODIFICA | | | 0,00 | 6.787,71 | 6.787,71 | 0,00 | 6.787,71 |
| 01101.03.0001191 | ACQUISTO DI MATERIALE PER LA SANIFICAZIONE | 2020 | 2.559,50 | 0,00 | 2.559,50 | 2.559,50 | 0,00 |
| TOTALE CODIFICA | | | 2.559,50 | 0,00 | 2.559,50 | 2.559,50 | 0,00 |
| 01101.03.0001201 | VESTIARIO E DOTAZIONE STRUMENTALE AL PER SONALE - SERVIZIO | 2020 | 82.016,29 | -8.800,18 | 73.216,11 | 73.216,11 | 0,00 |
| 01101.03.0001201 | VESTIARIO E DOTAZIONE STRUMENTALE AL PER SONALE - SERVIZIO | 2021 | 0,00 | 66.639,45 | 66.639,45 | 40.106,81 | 26.532,64 |
| TOTALE CODIFICA | | | 82.016,29 | 57.839,27 | 139.855,56 | 113.322,92 | 26.532,64 |
| 01101.03.0001551 | MATERIALI SPECIFICI DEI SERVIZI - SERVIZIO PREVENZIONE E | 2020 | 27.977,05 | -2.313,17 | 25.663,88 | 25.663,88 | 0,00 |
| 01101.03.0001551 | MATERIALI SPECIFICI DEI SERVIZI - SERVIZIO PREVENZIONE E | 2021 | 0,00 | 10.198,73 | 10.198,73 | 10.048,05 | 150,68 |
| TOTALE CODIFICA | | | 27.977,05 | 7.885,56 | 35.862,61 | 35.711,93 | 150,68 |
| 01101.03.0002500 | UTENZE E CANONI PER TELEFONIA E RETI DI TRASMISSIONE - | 2020 | 900,00 | 0,00 | 900,00 | 0,00 | 900,00 |
| 01101.03.0002500 | UTENZE E CANONI PER TELEFONIA E RETI DI TRASMISSIONE - | 2021 | 0,00 | 900,00 | 900,00 | 900,00 | 0,00 |
| TOTALE CODIFICA | | | 900,00 | 900,00 | 1.800,00 | 900,00 | 900,00 |
| 01101.03.0003201 | ALTRE SPESE DI MANUTENZIONE ORDINARIA E RIPARAZIONI - | 2019 | 9.790,50 | 0,00 | 9.790,50 | 4.880,00 | 4.910,50 |
| 01101.03.0003201 | ALTRE SPESE DI MANUTENZIONE ORDINARIA E RIPARAZIONI - | 2020 | 37.759,60 | 0,00 | 37.759,60 | 33.926,98 | 3.832,62 |
| 01101.03.0003201 | ALTRE SPESE DI MANUTENZIONE ORDINARIA E RIPARAZIONI - | 2021 | 0,00 | 68.204,21 | 68.204,21 | 43.120,81 | 25.083,40 |
| TOTALE CODIFICA | | | 47.550,10 | 68.204,21 | 115.754,31 | 81.927,79 | 33.826,52 |
| 01101.03.0003451 | SPESE PER IL CONTROLLO SANITARIO DEI DIPENDENTI - SERVIZIO | 2020 | 5.747,77 | -3.789,24 | 1.958,53 | 1.958,53 | 0,00 |

| CODIFICA | DESCRIZIONE | ANNO RES. | RESIDUO AL | VARIAZ.E COMP. | RESIDUI | PAGAMENTI DAL | RESIDUI AL |
|------------------------|--|-----------|-----------------|-------------------|------------------|------------------|------------------|
| | | | 01/01/2021 | DAL 01/01/2021 AL | CONSERVATI AL | 01/01/2021 AL | 31/12/2021 |
| | | | (A) | (B) | (C) = (A) + (B) | (D) | (E) = (C) - (D) |
| 01101.03.0003451 | SPESE PER IL CONTROLLO SANITARIO DEI DIPENDENTI - SERVIZIO | 2021 | 0,00 | 11.437,27 | 11.437,27 | 8.507,27 | 2.930,00 |
| TOTALE CODIFICA | | | 5.747,77 | 7.648,03 | 13.395,80 | 10.465,80 | 2.930,00 |
| 01101.03.0003501 | CORSI DI FORMAZIONE PER IL PROPRIO PERSONALE - SERVIZI | 2017 | 2.310,00 | -460,00 | 1.850,00 | 0,00 | 1.850,00 |
| 01101.03.0003501 | CORSI DI FORMAZIONE PER IL PROPRIO PERSONALE - SERVIZI | 2020 | 6.615,00 | -5.906,22 | 708,78 | 708,78 | 0,00 |
| 01101.03.0003501 | CORSI DI FORMAZIONE PER IL PROPRIO PERSONALE - SERVIZI | 2021 | 0,00 | 7.000,00 | 7.000,00 | 4.182,00 | 2.818,00 |
| TOTALE CODIFICA | | | 8.925,00 | 633,78 | 9.558,78 | 4.890,78 | 4.668,00 |
| 01101.03.0003501 | CORSI DI FORMAZIONE PER IL PROPRIO PERSONALE - SERVIZIO | 2020 | 3.160,00 | 0,00 | 3.160,00 | 1.580,00 | 1.580,00 |
| 01101.03.0003501 | CORSI DI FORMAZIONE PER IL PROPRIO PERSONALE - SERVIZIO | 2021 | 0,00 | 4.997,45 | 4.997,45 | 2.450,00 | 2.547,45 |
| TOTALE CODIFICA | | | 3.160,00 | 4.997,45 | 8.157,45 | 4.030,00 | 4.127,45 |
| 01101.03.0005060 | NOLEGGI - PERSONALE | 2020 | 411,11 | 0,00 | 411,11 | 411,11 | 0,00 |
| 01101.03.0005060 | NOLEGGI - PERSONALE | 2021 | 0,00 | 510,75 | 510,75 | 311,31 | 199,44 |
| TOTALE CODIFICA | | | 411,11 | 510,75 | 921,86 | 722,42 | 199,44 |
| 01101.10.0002950 | PREMI DI ASSICURAZIONE - PERSONALE | 2018 | 298,98 | 0,00 | 298,98 | 0,00 | 298,98 |
| 01101.10.0002950 | PREMI DI ASSICURAZIONE - PERSONALE | 2021 | 0,00 | 40.875,00 | 40.875,00 | 40.875,00 | 0,00 |
| TOTALE CODIFICA | | | 298,98 | 40.875,00 | 41.173,98 | 40.875,00 | 298,98 |
| 01102.02.0011401 | FORNITURE HARDWARE - SERVIZIO PREVENZIONE E PROTEZIONE - | 2021 | 0,00 | 19.806,70 | 19.806,70 | 0,00 | 19.806,70 |
| TOTALE CODIFICA | | | 0,00 | 19.806,70 | 19.806,70 | 0,00 | 19.806,70 |
| 01102.02.0011441 | FORNITURE MOBILI,MACCHINARI ED ATTREZZATURE - SERVIZIO | 2021 | 0,00 | 46.241,03 | 46.241,03 | 18.730,03 | 27.511,00 |
| TOTALE CODIFICA | | | 0,00 | 46.241,03 | 46.241,03 | 18.730,03 | 27.511,00 |
| 01111.01.0000100 | RETRIBUZIONI - COMPETENZE LORDE ORDINARIE - AUTOPARCO | 2021 | 0,00 | 41.737,60 | 41.737,60 | 41.737,60 | 0,00 |
| TOTALE CODIFICA | | | 0,00 | 41.737,60 | 41.737,60 | 41.737,60 | 0,00 |
| 01111.01.0000101 | RETRIBUZIONI - COMPETENZE LORDE ORDINARIE - AVVOCATURA | 2021 | 0,00 | 27.764,02 | 27.764,02 | 27.764,02 | 0,00 |
| TOTALE CODIFICA | | | 0,00 | 27.764,02 | 27.764,02 | 27.764,02 | 0,00 |

| CODIFICA | DESCRIZIONE | ANNO RES. | RESIDUO AL | VARIAZ.E COMP. | RESIDUI | PAGAMENTI DAL | RESIDUI AL |
|------------------------|--|-----------|-----------------|-------------------|-------------------|-------------------|-----------------|
| | | | 01/01/2021 | DAL 01/01/2021 AL | CONSERVATI AL | 01/01/2021 AL | 31/12/2021 |
| | | | (A) | (B) | (C) = (A) + (B) | (D) | (E) = (C) - (D) |
| 01111.01.0000101 | RETRIBUZIONI - COMPETENZE LORDE ORDINARIE - SERVIZI GENERALI | 2021 | 0,00 | 393.673,82 | 393.673,82 | 393.673,82 | 0,00 |
| TOTALE CODIFICA | | | 0,00 | 393.673,82 | 393.673,82 | 393.673,82 | 0,00 |
| 01111.01.0000120 | FONDO SALARIO ACCESSORIO DIPENDENTI - AUTOPARCO | 2021 | 0,00 | 5.788,63 | 5.788,63 | 5.788,63 | 0,00 |
| TOTALE CODIFICA | | | 0,00 | 5.788,63 | 5.788,63 | 5.788,63 | 0,00 |
| 01111.01.0000121 | FONDO SALARIO ACCESSORIO DIPENDENTI - AVVOCATURA | 2021 | 0,00 | 5.963,19 | 5.963,19 | 5.963,19 | 0,00 |
| TOTALE CODIFICA | | | 0,00 | 5.963,19 | 5.963,19 | 5.963,19 | 0,00 |
| 01111.01.0000121 | FONDO SALARIO ACCESSORIO DIPENDENTI - SERVIZI GENERALI | 2021 | 0,00 | 55.045,52 | 55.045,52 | 55.045,52 | 0,00 |
| TOTALE CODIFICA | | | 0,00 | 55.045,52 | 55.045,52 | 55.045,52 | 0,00 |
| 01111.01.0000141 | ASSEGNI FAMILIARI - SERVIZI GENERALI | 2021 | 0,00 | 2.625,92 | 2.625,92 | 2.625,92 | 0,00 |
| TOTALE CODIFICA | | | 0,00 | 2.625,92 | 2.625,92 | 2.625,92 | 0,00 |
| 01111.01.0000200 | RETRIBUZIONI - INDENNITA' VARIE - AUTOPARCO | 2020 | 189,00 | -69,00 | 120,00 | 120,00 | 0,00 |
| 01111.01.0000200 | RETRIBUZIONI - INDENNITA' VARIE - AUTOPARCO | 2021 | 0,00 | 960,00 | 960,00 | 783,00 | 177,00 |
| TOTALE CODIFICA | | | 189,00 | 891,00 | 1.080,00 | 903,00 | 177,00 |
| 01111.01.0000201 | RETRIBUZIONI - INDENNITA' VARIE - SERVIZI GENERALI | 2020 | 769,80 | -439,80 | 330,00 | 330,00 | 0,00 |
| 01111.01.0000201 | RETRIBUZIONI - INDENNITA' VARIE - SERVIZI GENERALI | 2021 | 0,00 | 2.466,25 | 2.466,25 | 1.911,00 | 555,25 |
| TOTALE CODIFICA | | | 769,80 | 2.026,45 | 2.796,25 | 2.241,00 | 555,25 |
| 01111.01.0000211 | INDENNITA' CENTRALINISTE NON VEDENTI - SERVIZI GENERALI | 2020 | 2.478,56 | -2.153,84 | 324,72 | 324,72 | 0,00 |
| 01111.01.0000211 | INDENNITA' CENTRALINISTE NON VEDENTI - SERVIZI GENERALI | 2021 | 0,00 | 1.465,75 | 1.465,75 | 1.298,88 | 166,87 |
| TOTALE CODIFICA | | | 2.478,56 | -688,09 | 1.790,47 | 1.623,60 | 166,87 |
| 01111.01.0000300 | RETRIBUZIONI - ONERI CONTRIBUTIVI A CARICO DELL'ENTE - | 2021 | 0,00 | 14.041,55 | 14.041,55 | 14.041,55 | 0,00 |
| TOTALE CODIFICA | | | 0,00 | 14.041,55 | 14.041,55 | 14.041,55 | 0,00 |
| 01111.01.0000301 | RETRIBUZIONI - ONERI CONTRIBUTIVI A CARICO DELL'ENTE - | 2021 | 0,00 | 8.877,38 | 8.877,38 | 8.877,38 | 0,00 |

| CODIFICA | DESCRIZIONE | ANNO RES. | RESIDUO AL | VARIAZ.E COMP. | RESIDUI | PAGAMENTI DAL | RESIDUI AL |
|------------------------|---|-----------|-----------------|-------------------|-------------------|-------------------|-----------------|
| | | | 01/01/2021 | DAL 01/01/2021 AL | CONSERVATI AL | 01/01/2021 AL | 31/12/2021 |
| | | | (A) | (B) | (C) = (A) + (B) | (D) | (E) = (C) - (D) |
| TOTALE CODIFICA | | | 0,00 | 8.877,38 | 8.877,38 | 8.877,38 | 0,00 |
| 01111.01.0000301 | RETRIBUZIONI - ONERI CONTRIBUTIVI A CARICO DELL'ENTE - SERVIZI | 2021 | 0,00 | 130.851,86 | 130.851,86 | 130.851,86 | 0,00 |
| TOTALE CODIFICA | | | 0,00 | 130.851,86 | 130.851,86 | 130.851,86 | 0,00 |
| 01111.01.0000371 | FONDO RIVALUTAZIONE RENDITE VITALIZIE - SERVIZI GENERALI | 2020 | 5.000,00 | -1.097,93 | 3.902,07 | 3.902,07 | 0,00 |
| TOTALE CODIFICA | | | 5.000,00 | -1.097,93 | 3.902,07 | 3.902,07 | 0,00 |
| 01111.01.0000551 | RENDITE VITALIZIE PER DIPENDENTI CESSATI DAL SERVIZIO - SERVIZI | 2020 | 5.091,16 | -5.091,16 | 0,00 | 0,00 | 0,00 |
| 01111.01.0000551 | RENDITE VITALIZIE PER DIPENDENTI CESSATI DAL SERVIZIO - SERVIZI | 2021 | 0,00 | 68.397,82 | 68.397,82 | 68.397,82 | 0,00 |
| TOTALE CODIFICA | | | 5.091,16 | 63.306,66 | 68.397,82 | 68.397,82 | 0,00 |
| 01111.01.0001021 | STRAORDINARIO PER EVENTI NON PREVEDIBILI - SERVIZI GENERALI | 2020 | 5.000,00 | -5.000,00 | 0,00 | 0,00 | 0,00 |
| TOTALE CODIFICA | | | 5.000,00 | -5.000,00 | 0,00 | 0,00 | 0,00 |
| 01111.02.0008001 | IMPOSTE DI BOLLO E DI REGISTRO - SERVIZI GENERALI | 2019 | 182,50 | 0,00 | 182,50 | 0,00 | 182,50 |
| 01111.02.0008001 | IMPOSTE DI BOLLO E DI REGISTRO - SERVIZI GENERALI | 2020 | 1.536,00 | -672,00 | 864,00 | 864,00 | 0,00 |
| 01111.02.0008001 | IMPOSTE DI BOLLO E DI REGISTRO - SERVIZI GENERALI | 2021 | 0,00 | 1.736,00 | 1.736,00 | 1.331,00 | 405,00 |
| TOTALE CODIFICA | | | 1.718,50 | 1.064,00 | 2.782,50 | 2.195,00 | 587,50 |
| 01111.02.0008040 | I.R.A.P. SU RETRIBUZIONI - AUTOPARCO | 2021 | 0,00 | 4.183,63 | 4.183,63 | 4.183,63 | 0,00 |
| TOTALE CODIFICA | | | 0,00 | 4.183,63 | 4.183,63 | 4.183,63 | 0,00 |
| 01111.02.0008041 | I.R.A.P. SU RETRIBUZIONI - AVVOCATURA | 2021 | 0,00 | 2.254,68 | 2.254,68 | 2.254,68 | 0,00 |
| TOTALE CODIFICA | | | 0,00 | 2.254,68 | 2.254,68 | 2.254,68 | 0,00 |
| 01111.02.0008041 | I.R.A.P. SU RETRIBUZIONI - SERVIZI GENERALI | 2021 | 0,00 | 17.593,71 | 17.593,71 | 17.593,71 | 0,00 |
| TOTALE CODIFICA | | | 0,00 | 17.593,71 | 17.593,71 | 17.593,71 | 0,00 |
| 01111.02.0008051 | TRIBUTI COMUNALI E REGIONALI - SERVIZI GENERALI | 2020 | 900,00 | -838,00 | 62,00 | 62,00 | 0,00 |
| TOTALE CODIFICA | | | 900,00 | -838,00 | 62,00 | 62,00 | 0,00 |

| CODIFICA | DESCRIZIONE | ANNO RES. | RESIDUO AL | VARIAZ.E COMP. | RESIDUI | PAGAMENTI DAL | RESIDUI AL |
|------------------------|---|-----------|-----------------|-------------------|------------------|------------------|-----------------|
| | | | 01/01/2021 | DAL 01/01/2021 AL | CONSERVATI AL | 01/01/2021 AL | 31/12/2021 |
| | | | (A) | (B) | (C) = (A) + (B) | (D) | (E) = (C) - (D) |
| 01111.02.0008150 | TASSE DI CIRCOLAZIONE - AUTOPARCO | 2020 | 639,84 | 0,00 | 639,84 | 639,84 | 0,00 |
| 01111.02.0008150 | TASSE DI CIRCOLAZIONE - AUTOPARCO | 2021 | 0,00 | 8.000,00 | 8.000,00 | 3.975,81 | 4.024,19 |
| TOTALE CODIFICA | | | 639,84 | 8.000,00 | 8.639,84 | 4.615,65 | 4.024,19 |
| 01111.03.0001150 | CARBURANTE PER AUTOTRAZIONE - AUTOPARCO | 2019 | 18,69 | -18,69 | 0,00 | 0,00 | 0,00 |
| 01111.03.0001150 | CARBURANTE PER AUTOTRAZIONE - AUTOPARCO | 2020 | 233,95 | 0,00 | 233,95 | 233,95 | 0,00 |
| 01111.03.0001150 | CARBURANTE PER AUTOTRAZIONE - AUTOPARCO | 2021 | 0,00 | 2.806,09 | 2.806,09 | 2.728,89 | 77,20 |
| TOTALE CODIFICA | | | 252,64 | 2.787,40 | 3.040,04 | 2.962,84 | 77,20 |
| 01111.03.0001300 | CANCELLERIA,STAMPATI E CARTA - AUTOPARCO | 2020 | 150,00 | -150,00 | 0,00 | 0,00 | 0,00 |
| TOTALE CODIFICA | | | 150,00 | -150,00 | 0,00 | 0,00 | 0,00 |
| 01111.03.0001301 | CANCELLERIA,STAMPATI E CARTA - AVVOCATURA | 2020 | 200,00 | -200,00 | 0,00 | 0,00 | 0,00 |
| TOTALE CODIFICA | | | 200,00 | -200,00 | 0,00 | 0,00 | 0,00 |
| 01111.03.0001301 | CANCELLERIA,STAMPATI E CARTA - SERVIZI GENERALI | 2020 | 1.732,90 | -1.405,60 | 327,30 | 327,30 | 0,00 |
| 01111.03.0001301 | CANCELLERIA,STAMPATI E CARTA - SERVIZI GENERALI | 2021 | 0,00 | 495,80 | 495,80 | 495,80 | 0,00 |
| TOTALE CODIFICA | | | 1.732,90 | -909,80 | 823,10 | 823,10 | 0,00 |
| 01111.03.0001351 | GIORNALI, RIVISTE E PUBBLICAZIONI PROFESSIONALI - SERVIZI | 2018 | 79,20 | -79,20 | 0,00 | 0,00 | 0,00 |
| 01111.03.0001351 | GIORNALI, RIVISTE E PUBBLICAZIONI PROFESSIONALI - SERVIZI | 2019 | 100,00 | -100,00 | 0,00 | 0,00 | 0,00 |
| 01111.03.0001351 | GIORNALI, RIVISTE E PUBBLICAZIONI PROFESSIONALI - SERVIZI | 2020 | 200,00 | -200,00 | 0,00 | 0,00 | 0,00 |
| 01111.03.0001351 | GIORNALI, RIVISTE E PUBBLICAZIONI PROFESSIONALI - SERVIZI | 2021 | 0,00 | 13.519,96 | 13.519,96 | 13.519,96 | 0,00 |
| TOTALE CODIFICA | | | 379,20 | 13.140,76 | 13.519,96 | 13.519,96 | 0,00 |
| 01111.03.0001551 | MATERIALI SPECIFICI DEI SERVIZI - SERVIZI GENERALI | 2020 | 1.488,78 | -1.023,69 | 465,09 | 465,09 | 0,00 |
| 01111.03.0001551 | MATERIALI SPECIFICI DEI SERVIZI - SERVIZI GENERALI | 2021 | 0,00 | 1.090,36 | 1.090,36 | 524,41 | 565,95 |
| TOTALE CODIFICA | | | 1.488,78 | 66,67 | 1.555,45 | 989,50 | 565,95 |
| 01111.03.0002461 | INDENNITA' DI MISSIONE E RIMBORSI SPESE VIAGGI - SERVIZI | 2020 | 620,95 | -620,95 | 0,00 | 0,00 | 0,00 |
| 01111.03.0002461 | INDENNITA' DI MISSIONE E RIMBORSI SPESE VIAGGI - SERVIZI | 2021 | 0,00 | 81,10 | 81,10 | 78,10 | 3,00 |

| CODIFICA | DESCRIZIONE | ANNO RES. | RESIDUO AL | VARIAZ.E COMP. | RESIDUI | PAGAMENTI DAL | RESIDUI AL |
|------------------------|--|-----------|------------------|-------------------|-------------------|-----------------|-------------------|
| | | | 01/01/2021 | DAL 01/01/2021 AL | CONSERVATI AL | 01/01/2021 AL | 31/12/2021 |
| | | | (A) | (B) | (C) = (A) + (B) | (D) | (E) = (C) - (D) |
| TOTALE CODIFICA | | | 620,95 | -539,85 | 81,10 | 78,10 | 3,00 |
| 01111.03.0002500 | UTENZE E CANONI PER TELEFONIA E RETI DI TRASMISSIONE - | 2020 | 1.300,00 | 0,00 | 1.300,00 | 0,00 | 1.300,00 |
| 01111.03.0002500 | UTENZE E CANONI PER TELEFONIA E RETI DI TRASMISSIONE - | 2021 | 0,00 | 1.027,73 | 1.027,73 | 1.027,73 | 0,00 |
| TOTALE CODIFICA | | | 1.300,00 | 1.027,73 | 2.327,73 | 1.027,73 | 1.300,00 |
| 01111.03.0002501 | UTENZE E CANONI PER TELEFONIA E RETI DI TRASMISSIONE - | 2020 | 700,00 | 0,00 | 700,00 | 0,00 | 700,00 |
| 01111.03.0002501 | UTENZE E CANONI PER TELEFONIA E RETI DI TRASMISSIONE - | 2021 | 0,00 | 700,00 | 700,00 | 700,00 | 0,00 |
| TOTALE CODIFICA | | | 700,00 | 700,00 | 1.400,00 | 700,00 | 700,00 |
| 01111.03.0002501 | UTENZE E CANONI PER TELEFONIA E RETI DI TRASMISSIONE - SERVIZI | 2018 | 11.155,59 | 0,00 | 11.155,59 | 0,00 | 11.155,59 |
| 01111.03.0002501 | UTENZE E CANONI PER TELEFONIA E RETI DI TRASMISSIONE - SERVIZI | 2019 | 26.873,43 | 0,00 | 26.873,43 | 0,00 | 26.873,43 |
| 01111.03.0002501 | UTENZE E CANONI PER TELEFONIA E RETI DI TRASMISSIONE - SERVIZI | 2020 | 24.889,31 | 0,00 | 24.889,31 | 5.209,29 | 19.680,02 |
| 01111.03.0002501 | UTENZE E CANONI PER TELEFONIA E RETI DI TRASMISSIONE - SERVIZI | 2021 | 0,00 | 46.000,00 | 46.000,00 | 1.483,67 | 44.516,33 |
| TOTALE CODIFICA | | | 62.918,33 | 46.000,00 | 108.918,33 | 6.692,96 | 102.225,37 |
| 01111.03.0002551 | UTENZE METANO PER RISCALDAMENTO - SERVIZI GENERALI | 2019 | 928,74 | 0,00 | 928,74 | 0,00 | 928,74 |
| 01111.03.0002551 | UTENZE METANO PER RISCALDAMENTO - SERVIZI GENERALI | 2020 | 1.447,36 | 0,00 | 1.447,36 | 1.447,36 | 0,00 |
| 01111.03.0002551 | UTENZE METANO PER RISCALDAMENTO - SERVIZI GENERALI | 2021 | 0,00 | 2.500,00 | 2.500,00 | 1.055,09 | 1.444,91 |
| TOTALE CODIFICA | | | 2.376,10 | 2.500,00 | 4.876,10 | 2.502,45 | 2.373,65 |
| 01111.03.0002601 | COMPENSI PER COLLABORAZIONE PROFESSIONAL I E CONSULENZE - | 2020 | 3.806,40 | 0,00 | 3.806,40 | 3.806,40 | 0,00 |
| TOTALE CODIFICA | | | 3.806,40 | 0,00 | 3.806,40 | 3.806,40 | 0,00 |
| 01111.03.0002651 | COMPENSI PER COMMISSIONI GIUDICATRICI DE I CONCORSI - SERVIZI | 2020 | 7.000,00 | -4.193,00 | 2.807,00 | 2.807,00 | 0,00 |
| TOTALE CODIFICA | | | 7.000,00 | -4.193,00 | 2.807,00 | 2.807,00 | 0,00 |
| 01111.03.0002661 | CORRISPETTIVI NUCLEO DI VALUTAZIONE E ON ERI - SERVIZI | 2020 | 7.000,00 | -0,01 | 6.999,99 | 6.999,99 | 0,00 |
| 01111.03.0002661 | CORRISPETTIVI NUCLEO DI VALUTAZIONE E ON ERI - SERVIZI | 2021 | 0,00 | 7.000,00 | 7.000,00 | 0,00 | 7.000,00 |
| TOTALE CODIFICA | | | 7.000,00 | 6.999,99 | 13.999,99 | 6.999,99 | 7.000,00 |
| 01111.03.0002801 | CORRISPETTIVI PRESTAZIONI VARIE - SERVIZI GENERALI | 2007 | 3.826,00 | 0,00 | 3.826,00 | 0,00 | 3.826,00 |

| CODIFICA | DESCRIZIONE | ANNO RES. | RESIDUO AL | VARIAZ.E COMP. | RESIDUI | PAGAMENTI DAL | RESIDUI AL |
|------------------------|---|-----------|------------------|-------------------|-------------------|------------------|------------------|
| | | | 01/01/2021 | DAL 01/01/2021 AL | CONSERVATI AL | 01/01/2021 AL | 31/12/2021 |
| | | | (A) | (B) | (C) = (A) + (B) | (D) | (E) = (C) - (D) |
| 01111.03.0002801 | CORRISPETTIVI PRESTAZIONI VARIE - SERVIZI GENERALI | 2019 | 481,50 | -481,50 | 0,00 | 0,00 | 0,00 |
| 01111.03.0002801 | CORRISPETTIVI PRESTAZIONI VARIE - SERVIZI GENERALI | 2020 | 15.109,51 | -968,00 | 14.141,51 | 14.141,50 | 0,01 |
| 01111.03.0002801 | CORRISPETTIVI PRESTAZIONI VARIE - SERVIZI GENERALI | 2021 | 0,00 | 15.421,15 | 15.421,15 | 1.333,40 | 14.087,75 |
| TOTALE CODIFICA | | | 19.417,01 | 13.971,65 | 33.388,66 | 15.474,90 | 17.913,76 |
| 01111.03.0002851 | UTENZE ENERGIA ELETTRICA - SERVIZI GENERALI | 2018 | 22.253,07 | 0,00 | 22.253,07 | 12.578,92 | 9.674,15 |
| TOTALE CODIFICA | | | 22.253,07 | 0,00 | 22.253,07 | 12.578,92 | 9.674,15 |
| 01111.03.0002871 | UTENZE E CANONI PER ACQUA - SERVIZI GENERALI | 2019 | 34.875,91 | 0,00 | 34.875,91 | 3.112,82 | 31.763,09 |
| 01111.03.0002871 | UTENZE E CANONI PER ACQUA - SERVIZI GENERALI | 2020 | 36.800,00 | 0,00 | 36.800,00 | 0,00 | 36.800,00 |
| 01111.03.0002871 | UTENZE E CANONI PER ACQUA - SERVIZI GENERALI | 2021 | 0,00 | 6.800,00 | 6.800,00 | 240,92 | 6.559,08 |
| TOTALE CODIFICA | | | 71.675,91 | 6.800,00 | 78.475,91 | 3.353,74 | 75.122,17 |
| 01111.03.0002901 | APPALTO PULIZIE LOCALI E FACCHINAGGIO - SERVIZI GENERALI | 2020 | 20.910,02 | -4.958,34 | 15.951,68 | 13.741,68 | 2.210,00 |
| 01111.03.0002901 | APPALTO PULIZIE LOCALI E FACCHINAGGIO - SERVIZI GENERALI | 2021 | 0,00 | 69.333,58 | 69.333,58 | 62.182,84 | 7.150,74 |
| TOTALE CODIFICA | | | 20.910,02 | 64.375,24 | 85.285,26 | 75.924,52 | 9.360,74 |
| 01111.03.0003350 | MANUTENZIONE AUTOMEZZI, MOTOCICLI E MACCHINARI STRADALI - | 2020 | 495,32 | 0,00 | 495,32 | 495,32 | 0,00 |
| 01111.03.0003350 | MANUTENZIONE AUTOMEZZI, MOTOCICLI E MACCHINARI STRADALI - | 2021 | 0,00 | 3.200,00 | 3.200,00 | 1.205,47 | 1.994,53 |
| TOTALE CODIFICA | | | 495,32 | 3.200,00 | 3.695,32 | 1.700,79 | 1.994,53 |
| 01111.03.0003901 | SPESE LEGALI E GIUDIZIALI - CORRISPETTI VI PRESTAZIONE - | 2018 | 894,16 | -894,16 | 0,00 | 0,00 | 0,00 |
| 01111.03.0003901 | SPESE LEGALI E GIUDIZIALI - CORRISPETTI VI PRESTAZIONE - | 2019 | 20.200,00 | 0,00 | 20.200,00 | 0,00 | 20.200,00 |
| 01111.03.0003901 | SPESE LEGALI E GIUDIZIALI - CORRISPETTI VI PRESTAZIONE - | 2020 | 4.139,88 | -169,12 | 3.970,76 | 970,76 | 3.000,00 |
| 01111.03.0003901 | SPESE LEGALI E GIUDIZIALI - CORRISPETTI VI PRESTAZIONE - | 2021 | 0,00 | 133.066,90 | 133.066,90 | 94.557,82 | 38.509,08 |
| TOTALE CODIFICA | | | 25.234,04 | 132.003,62 | 157.237,66 | 95.528,58 | 61.709,08 |
| 01111.03.0005001 | FITTI PASSIVI - SERVIZI GENERALI | 2020 | 617,24 | 0,00 | 617,24 | 0,00 | 617,24 |
| TOTALE CODIFICA | | | 617,24 | 0,00 | 617,24 | 0,00 | 617,24 |
| 01111.03.0005061 | NOLEGGI - SERVIZI GENERALI | 2021 | 0,00 | 1.000,00 | 1.000,00 | 800,00 | 200,00 |

| CODIFICA | DESCRIZIONE | ANNO RES. | RESIDUO AL | VARIAZ.E COMP. | RESIDUI | PAGAMENTI DAL | RESIDUI AL |
|------------------------|--|-----------|------------------|-------------------|------------------|------------------|------------------|
| | | | 01/01/2021 | DAL 01/01/2021 AL | CONSERVATI AL | 01/01/2021 AL | 31/12/2021 |
| | | | (A) | (B) | (C) = (A) + (B) | (D) | (E) = (C) - (D) |
| TOTALE CODIFICA | | | 0,00 | 1.000,00 | 1.000,00 | 800,00 | 200,00 |
| 01111.03.0008101 | TRIBUTI ERARIALI - SERVIZI GENERALI | 2020 | 241,00 | -241,00 | 0,00 | 0,00 | 0,00 |
| 01111.03.0008101 | TRIBUTI ERARIALI - SERVIZI GENERALI | 2021 | 0,00 | 444,00 | 444,00 | 443,35 | 0,65 |
| TOTALE CODIFICA | | | 241,00 | 203,00 | 444,00 | 443,35 | 0,65 |
| 01111.04.0005851 | TRASFERIMENTI AD ENTI PUBBLICI - SERVIZI GENERALI | 2018 | 10.000,00 | 0,00 | 10.000,00 | 0,00 | 10.000,00 |
| 01111.04.0005851 | TRASFERIMENTI AD ENTI PUBBLICI - SERVIZI GENERALI | 2019 | 10.000,00 | 0,00 | 10.000,00 | 0,00 | 10.000,00 |
| 01111.04.0005851 | TRASFERIMENTI AD ENTI PUBBLICI - SERVIZI GENERALI | 2020 | 10.000,00 | 0,00 | 10.000,00 | 0,00 | 10.000,00 |
| 01111.04.0005851 | TRASFERIMENTI AD ENTI PUBBLICI - SERVIZI GENERALI | 2021 | 0,00 | 27.862,21 | 27.862,21 | 24.078,69 | 3.783,52 |
| TOTALE CODIFICA | | | 30.000,00 | 27.862,21 | 57.862,21 | 24.078,69 | 33.783,52 |
| 01111.09.0000681 | PRESTAZIONI PERSONALE COMANDATO COMP.ONE RI A CARICO | 2020 | 64.692,00 | 0,00 | 64.692,00 | 33.692,00 | 31.000,00 |
| TOTALE CODIFICA | | | 64.692,00 | 0,00 | 64.692,00 | 33.692,00 | 31.000,00 |
| 01111.09.0000751 | SPESA PER IL PERSONALE DISTACCATO DA ALT RI ENTI - SERVIZI | 1998 | 4.748,48 | 0,00 | 4.748,48 | 0,00 | 4.748,48 |
| TOTALE CODIFICA | | | 4.748,48 | 0,00 | 4.748,48 | 0,00 | 4.748,48 |
| 01111.10.0002950 | PREMI DI ASSICURAZIONE - AUTOPARCO | 2018 | 109,31 | 0,00 | 109,31 | 0,00 | 109,31 |
| 01111.10.0002950 | PREMI DI ASSICURAZIONE - AUTOPARCO | 2021 | 0,00 | 2.328,00 | 2.328,00 | 2.328,00 | 0,00 |
| TOTALE CODIFICA | | | 109,31 | 2.328,00 | 2.437,31 | 2.328,00 | 109,31 |
| 01111.10.0002951 | PREMI DI ASSICURAZIONE - SERVIZI GENERALI | 2018 | 1.543,00 | 0,00 | 1.543,00 | 0,00 | 1.543,00 |
| 01111.10.0002951 | PREMI DI ASSICURAZIONE - SERVIZI GENERALI | 2021 | 0,00 | 54.184,00 | 54.184,00 | 54.184,00 | 0,00 |
| TOTALE CODIFICA | | | 1.543,00 | 54.184,00 | 55.727,00 | 54.184,00 | 1.543,00 |
| 01112.02.0012001 | MUTUO 469.830.000 PER CABLAGGIO STRUTTURATO DELL'ENTE E | 1999 | 16.219,00 | 0,00 | 16.219,00 | 0,00 | 16.219,00 |
| TOTALE CODIFICA | | | 16.219,00 | 0,00 | 16.219,00 | 0,00 | 16.219,00 |
| 04021.03.0001102 | COMBUSTIBILE PER RISCALDAMENTO - ISTITUTI DI ISTRUZIONE | 2014 | 30.390,35 | -0,15 | 30.390,20 | 30.390,20 | 0,00 |
| 04021.03.0001102 | COMBUSTIBILE PER RISCALDAMENTO - ISTITUTI DI ISTRUZIONE | 2015 | 945,64 | -945,64 | 0,00 | 0,00 | 0,00 |
| 04021.03.0001102 | COMBUSTIBILE PER RISCALDAMENTO - ISTITUTI DI ISTRUZIONE | 2018 | 12.315,49 | 0,00 | 12.315,49 | 0,00 | 12.315,49 |

| CODIFICA | DESCRIZIONE | ANNO RES. | RESIDUO AL | VARIAZ.E COMP. | RESIDUI | PAGAMENTI DAL | RESIDUI AL |
|------------------------|---|-----------|------------------|-------------------|-------------------|-------------------|------------------|
| | | | 01/01/2021 | DAL 01/01/2021 AL | CONSERVATI AL | 01/01/2021 AL | 31/12/2021 |
| | | | (A) | (B) | (C) = (A) + (B) | (D) | (E) = (C) - (D) |
| 04021.03.0001102 | COMBUSTIBILE PER RISCALDAMENTO - ISTITUTI DI ISTRUZIONE | 2020 | 55.552,80 | 0,00 | 55.552,80 | 55.552,80 | 0,00 |
| 04021.03.0001102 | COMBUSTIBILE PER RISCALDAMENTO - ISTITUTI DI ISTRUZIONE | 2021 | 0,00 | 171.785,05 | 171.785,05 | 116.232,24 | 55.552,81 |
| TOTALE CODIFICA | | | 99.204,28 | 170.839,26 | 270.043,54 | 202.175,24 | 67.868,30 |

| | | | | | | | |
|------------------------|---|------|------------------|------------------|-------------------|------------------|------------------|
| 04021.03.0001102 | COMBUSTIBILE PER RISCALDAMENTO - ISTITUTI DI ISTRUZIONE | 2015 | 453,91 | -453,91 | 0,00 | 0,00 | 0,00 |
| 04021.03.0001102 | COMBUSTIBILE PER RISCALDAMENTO - ISTITUTI DI ISTRUZIONE | 2016 | 7.888,72 | 0,00 | 7.888,72 | 7.888,72 | 0,00 |
| 04021.03.0001102 | COMBUSTIBILE PER RISCALDAMENTO - ISTITUTI DI ISTRUZIONE | 2017 | 22.678,32 | -991,00 | 21.687,32 | 21.687,32 | 0,00 |
| 04021.03.0001102 | COMBUSTIBILE PER RISCALDAMENTO - ISTITUTI DI ISTRUZIONE | 2020 | 17.272,92 | 0,00 | 17.272,92 | 17.272,92 | 0,00 |
| 04021.03.0001102 | COMBUSTIBILE PER RISCALDAMENTO - ISTITUTI DI ISTRUZIONE | 2021 | 0,00 | 56.007,23 | 56.007,23 | 38.734,31 | 17.272,92 |
| TOTALE CODIFICA | | | 48.293,87 | 54.562,32 | 102.856,19 | 85.583,27 | 17.272,92 |

| | | | | | | | |
|------------------------|---|------|-----------------|------------------|------------------|------------------|-----------------|
| 04021.03.0001102 | COMBUSTIBILE PER RISCALDAMENTO - ISTITUTI DI ISTRUZIONE | 2015 | 623,82 | -623,82 | 0,00 | 0,00 | 0,00 |
| 04021.03.0001102 | COMBUSTIBILE PER RISCALDAMENTO - ISTITUTI DI ISTRUZIONE | 2017 | 765,80 | 0,00 | 765,80 | 765,80 | 0,00 |
| 04021.03.0001102 | COMBUSTIBILE PER RISCALDAMENTO - ISTITUTI DI ISTRUZIONE | 2020 | 7.678,48 | 0,00 | 7.678,48 | 7.678,48 | 0,00 |
| 04021.03.0001102 | COMBUSTIBILE PER RISCALDAMENTO - ISTITUTI DI ISTRUZIONE | 2021 | 0,00 | 28.025,23 | 28.025,23 | 20.346,75 | 7.678,48 |
| TOTALE CODIFICA | | | 9.068,10 | 27.401,41 | 36.469,51 | 28.791,03 | 7.678,48 |

| | | | | | | | |
|------------------------|---|------|------------------|-------------------|-------------------|-------------------|------------------|
| 04021.03.0001102 | COMBUSTIBILE PER RISCALDAMENTO - ISTITUTI DI ISTRUZIONE | 2015 | 489,57 | -489,57 | 0,00 | 0,00 | 0,00 |
| 04021.03.0001102 | COMBUSTIBILE PER RISCALDAMENTO - ISTITUTI DI ISTRUZIONE | 2020 | 44.811,64 | 0,00 | 44.811,64 | 44.811,64 | 0,00 |
| 04021.03.0001102 | COMBUSTIBILE PER RISCALDAMENTO - ISTITUTI DI ISTRUZIONE | 2021 | 0,00 | 134.434,92 | 134.434,92 | 89.623,28 | 44.811,64 |
| TOTALE CODIFICA | | | 45.301,21 | 133.945,35 | 179.246,56 | 134.434,92 | 44.811,64 |

| | | | | | | | |
|------------------------|---|------|------------------|-------------------|-------------------|-------------------|------------------|
| 04021.03.0001102 | COMBUSTIBILE PER RISCALDAMENTO - ISTITUTI DI ISTRUZIONE | 2015 | 1.032,61 | -1.032,61 | 0,00 | 0,00 | 0,00 |
| 04021.03.0001102 | COMBUSTIBILE PER RISCALDAMENTO - ISTITUTI DI ISTRUZIONE | 2017 | 10.237,13 | 0,00 | 10.237,13 | 10.237,13 | 0,00 |
| 04021.03.0001102 | COMBUSTIBILE PER RISCALDAMENTO - ISTITUTI DI ISTRUZIONE | 2020 | 43.309,76 | 0,00 | 43.309,76 | 43.309,76 | 0,00 |
| 04021.03.0001102 | COMBUSTIBILE PER RISCALDAMENTO - ISTITUTI DI ISTRUZIONE | 2021 | 0,00 | 130.234,29 | 130.234,29 | 86.924,52 | 43.309,77 |
| TOTALE CODIFICA | | | 54.579,50 | 129.201,68 | 183.781,18 | 140.471,41 | 43.309,77 |

| | | | | | | | |
|------------------|---|------|-----------|---------|-----------|-----------|------|
| 04021.03.0001102 | COMBUSTIBILE PER RISCALDAMENTO - ISTITUTI DI ISTRUZIONE | 2015 | 502,93 | -502,93 | 0,00 | 0,00 | 0,00 |
| 04021.03.0001102 | COMBUSTIBILE PER RISCALDAMENTO - ISTITUTI DI ISTRUZIONE | 2016 | 49.740,90 | 0,00 | 49.740,90 | 49.740,90 | 0,00 |
| 04021.03.0001102 | COMBUSTIBILE PER RISCALDAMENTO - ISTITUTI DI ISTRUZIONE | 2017 | 24.870,45 | 0,00 | 24.870,45 | 24.870,45 | 0,00 |

| CODIFICA | DESCRIZIONE | ANNO RES. | RESIDUO AL | VARIAZ.E COMP. | RESIDUI | PAGAMENTI DAL | RESIDUI AL |
|------------------------|---|-----------|-------------------|-------------------|-------------------|-------------------|------------------|
| | | | 01/01/2021 | DAL 01/01/2021 AL | CONSERVATI AL | 01/01/2021 AL | 31/12/2021 |
| | | | (A) | (B) | (C) = (A) + (B) | (D) | (E) = (C) - (D) |
| 04021.03.0001102 | COMBUSTIBILE PER RISCALDAMENTO - ISTITUTI DI ISTRUZIONE | 2020 | 49.757,96 | 0,00 | 49.757,96 | 49.757,96 | 0,00 |
| 04021.03.0001102 | COMBUSTIBILE PER RISCALDAMENTO - ISTITUTI DI ISTRUZIONE | 2021 | 0,00 | 149.326,07 | 149.326,07 | 99.568,11 | 49.757,96 |
| TOTALE CODIFICA | | | 124.872,24 | 148.823,14 | 273.695,38 | 223.937,42 | 49.757,96 |

| | | | | | | | |
|------------------------|---|------|------------------|-------------------|-------------------|-------------------|------------------|
| 04021.03.0001102 | COMBUSTIBILE PER RISCALDAMENTO - ISTITUTI DI ISTRUZIONE | 2014 | 9.032,41 | -4.124,96 | 4.907,45 | 2.701,45 | 2.206,00 |
| 04021.03.0001102 | COMBUSTIBILE PER RISCALDAMENTO - ISTITUTI DI ISTRUZIONE | 2016 | 12.562,48 | 0,00 | 12.562,48 | 12.562,48 | 0,00 |
| 04021.03.0001102 | COMBUSTIBILE PER RISCALDAMENTO - ISTITUTI DI ISTRUZIONE | 2017 | 21.058,52 | -0,01 | 21.058,51 | 21.058,51 | 0,00 |
| 04021.03.0001102 | COMBUSTIBILE PER RISCALDAMENTO - ISTITUTI DI ISTRUZIONE | 2020 | 45.541,22 | 0,00 | 45.541,22 | 45.541,22 | 0,00 |
| 04021.03.0001102 | COMBUSTIBILE PER RISCALDAMENTO - ISTITUTI DI ISTRUZIONE | 2021 | 0,00 | 151.818,91 | 151.818,91 | 106.277,67 | 45.541,24 |
| TOTALE CODIFICA | | | 88.194,63 | 147.693,94 | 235.888,57 | 188.141,33 | 47.747,24 |

| | | | | | | | |
|------------------------|---|------|------------------|------------------|------------------|------------------|------------------|
| 04021.03.0001102 | COMBUSTIBILE PER RISCALDAMENTO - ISTITUTI DI ISTRUZIONE | 2015 | 593,69 | -593,69 | 0,00 | 0,00 | 0,00 |
| 04021.03.0001102 | COMBUSTIBILE PER RISCALDAMENTO - ISTITUTI DI ISTRUZIONE | 2016 | 3.959,40 | 0,00 | 3.959,40 | 3.959,40 | 0,00 |
| 04021.03.0001102 | COMBUSTIBILE PER RISCALDAMENTO - ISTITUTI DI ISTRUZIONE | 2017 | 9.898,50 | 0,00 | 9.898,50 | 9.898,50 | 0,00 |
| 04021.03.0001102 | COMBUSTIBILE PER RISCALDAMENTO - ISTITUTI DI ISTRUZIONE | 2020 | 12.795,32 | 0,00 | 12.795,32 | 12.795,32 | 0,00 |
| 04021.03.0001102 | COMBUSTIBILE PER RISCALDAMENTO - ISTITUTI DI ISTRUZIONE | 2021 | 0,00 | 38.385,96 | 38.385,96 | 25.590,64 | 12.795,32 |
| TOTALE CODIFICA | | | 27.246,91 | 37.792,27 | 65.039,18 | 52.243,86 | 12.795,32 |

| | | | | | | | |
|------------------------|--|------|-----------------|-----------------|------------------|-----------------|-----------------|
| 04021.03.0001102 | COMBUSTIBILE PER RISCALDAMENTO - PROVVEDITORATO AGLI STUDI | 2015 | 1.555,81 | 0,00 | 1.555,81 | 0,00 | 1.555,81 |
| 04021.03.0001102 | COMBUSTIBILE PER RISCALDAMENTO - PROVVEDITORATO AGLI STUDI | 2016 | 1.229,88 | 0,00 | 1.229,88 | 1.229,88 | 0,00 |
| 04021.03.0001102 | COMBUSTIBILE PER RISCALDAMENTO - PROVVEDITORATO AGLI STUDI | 2017 | 3.074,71 | -0,01 | 3.074,70 | 3.074,70 | 0,00 |
| 04021.03.0001102 | COMBUSTIBILE PER RISCALDAMENTO - PROVVEDITORATO AGLI STUDI | 2020 | 1.229,88 | 0,00 | 1.229,88 | 1.229,88 | 0,00 |
| 04021.03.0001102 | COMBUSTIBILE PER RISCALDAMENTO - PROVVEDITORATO AGLI STUDI | 2021 | 0,00 | 3.689,64 | 3.689,64 | 2.459,76 | 1.229,88 |
| TOTALE CODIFICA | | | 7.090,28 | 3.689,63 | 10.779,91 | 7.994,22 | 2.785,69 |

| | | | | | | | |
|------------------------|---|------|-----------------|------------------|------------------|------------------|-----------------|
| 04021.03.0002502 | UTENZE E CANONI PER TELEFONIA E RETI DI TRASMISSIONE - ISTITUTI | 2018 | 1.558,55 | 0,00 | 1.558,55 | 0,00 | 1.558,55 |
| 04021.03.0002502 | UTENZE E CANONI PER TELEFONIA E RETI DI TRASMISSIONE - ISTITUTI | 2020 | 4.669,11 | 0,00 | 4.669,11 | 4.669,11 | 0,00 |
| 04021.03.0002502 | UTENZE E CANONI PER TELEFONIA E RETI DI TRASMISSIONE - ISTITUTI | 2021 | 0,00 | 16.000,00 | 16.000,00 | 9.559,52 | 6.440,48 |
| TOTALE CODIFICA | | | 6.227,66 | 16.000,00 | 22.227,66 | 14.228,63 | 7.999,03 |

| | | | | | | | |
|------------------|---|------|----------|------|----------|----------|--------|
| 04021.03.0002502 | UTENZE E CANONI PER TELEFONIA E RETI DI TRASMISSIONE - ISTITUTI | 2019 | 2.668,07 | 0,00 | 2.668,07 | 2.311,95 | 356,12 |
|------------------|---|------|----------|------|----------|----------|--------|

| CODIFICA | DESCRIZIONE | ANNO RES. | RESIDUO AL | VARIAZ.E COMP. | RESIDUI | PAGAMENTI DAL | RESIDUI AL |
|------------------------|---|-----------|-----------------|-------------------|------------------|------------------|------------------|
| | | | 01/01/2021 | DAL 01/01/2021 AL | CONSERVATI AL | 01/01/2021 AL | 31/12/2021 |
| | | | (A) | (B) | (C) = (A) + (B) | (D) | (E) = (C) - (D) |
| 04021.03.0002502 | UTENZE E CANONI PER TELEFONIA E RETI DI TRASMISSIONE - ISTITUTI | 2020 | 4.557,07 | 0,00 | 4.557,07 | 4.547,17 | 9,90 |
| 04021.03.0002502 | UTENZE E CANONI PER TELEFONIA E RETI DI TRASMISSIONE - ISTITUTI | 2021 | 0,00 | 9.000,00 | 9.000,00 | 4.024,88 | 4.975,12 |
| TOTALE CODIFICA | | | 7.225,14 | 9.000,00 | 16.225,14 | 10.884,00 | 5.341,14 |
| 04021.03.0002502 | UTENZE E CANONI PER TELEFONIA E RETI DI TRASMISSIONE - ISTITUTI | 2019 | 161,37 | 0,00 | 161,37 | 161,37 | 0,00 |
| 04021.03.0002502 | UTENZE E CANONI PER TELEFONIA E RETI DI TRASMISSIONE - ISTITUTI | 2020 | 3.000,00 | 0,00 | 3.000,00 | 0,00 | 3.000,00 |
| 04021.03.0002502 | UTENZE E CANONI PER TELEFONIA E RETI DI TRASMISSIONE - ISTITUTI | 2021 | 0,00 | 7.000,00 | 7.000,00 | 5.917,50 | 1.082,50 |
| TOTALE CODIFICA | | | 3.161,37 | 7.000,00 | 10.161,37 | 6.078,87 | 4.082,50 |
| 04021.03.0002502 | UTENZE E CANONI PER TELEFONIA E RETI DI TRASMISSIONE - ISTITUTI | 2020 | 4.000,00 | 0,00 | 4.000,00 | 4.000,00 | 0,00 |
| 04021.03.0002502 | UTENZE E CANONI PER TELEFONIA E RETI DI TRASMISSIONE - ISTITUTI | 2021 | 0,00 | 16.000,00 | 16.000,00 | 11.086,02 | 4.913,98 |
| TOTALE CODIFICA | | | 4.000,00 | 16.000,00 | 20.000,00 | 15.086,02 | 4.913,98 |
| 04021.03.0002502 | UTENZE E CANONI PER TELEFONIA E RETI DI TRASMISSIONE - ISTITUTI | 2019 | 1.429,69 | 0,00 | 1.429,69 | 1.429,69 | 0,00 |
| 04021.03.0002502 | UTENZE E CANONI PER TELEFONIA E RETI DI TRASMISSIONE - ISTITUTI | 2020 | 3.547,95 | 0,00 | 3.547,95 | 3.547,95 | 0,00 |
| 04021.03.0002502 | UTENZE E CANONI PER TELEFONIA E RETI DI TRASMISSIONE - ISTITUTI | 2021 | 0,00 | 5.000,00 | 5.000,00 | 1.261,39 | 3.738,61 |
| TOTALE CODIFICA | | | 4.977,64 | 5.000,00 | 9.977,64 | 6.239,03 | 3.738,61 |
| 04021.03.0002502 | UTENZE E CANONI PER TELEFONIA E RETI DI TRASMISSIONE - ISTITUTI | 2019 | 2.675,08 | 0,00 | 2.675,08 | 0,00 | 2.675,08 |
| 04021.03.0002502 | UTENZE E CANONI PER TELEFONIA E RETI DI TRASMISSIONE - ISTITUTI | 2020 | 5.763,94 | 0,00 | 5.763,94 | 5.763,94 | 0,00 |
| 04021.03.0002502 | UTENZE E CANONI PER TELEFONIA E RETI DI TRASMISSIONE - ISTITUTI | 2021 | 0,00 | 11.000,00 | 11.000,00 | 4.573,90 | 6.426,10 |
| TOTALE CODIFICA | | | 8.439,02 | 11.000,00 | 19.439,02 | 10.337,84 | 9.101,18 |
| 04021.03.0002502 | UTENZE E CANONI PER TELEFONIA E RETI DI TRASMISSIONE - ISTITUTI | 2019 | 843,42 | 0,00 | 843,42 | 843,42 | 0,00 |
| 04021.03.0002502 | UTENZE E CANONI PER TELEFONIA E RETI DI TRASMISSIONE - ISTITUTI | 2020 | 5.000,00 | 0,00 | 5.000,00 | 0,00 | 5.000,00 |
| 04021.03.0002502 | UTENZE E CANONI PER TELEFONIA E RETI DI TRASMISSIONE - ISTITUTI | 2021 | 0,00 | 15.500,00 | 15.500,00 | 9.133,18 | 6.366,82 |
| TOTALE CODIFICA | | | 5.843,42 | 15.500,00 | 21.343,42 | 9.976,60 | 11.366,82 |
| 04021.03.0002502 | UTENZE E CANONI PER TELEFONIA E RETI DI TRASMISSIONE - ISTITUTI | 2020 | 3.000,00 | 0,00 | 3.000,00 | 3.000,00 | 0,00 |
| 04021.03.0002502 | UTENZE E CANONI PER TELEFONIA E RETI DI TRASMISSIONE - ISTITUTI | 2021 | 0,00 | 9.572,27 | 9.572,27 | 4.798,96 | 4.773,31 |

| CODIFICA | DESCRIZIONE | ANNO RES. | RESIDUO AL | VARIAZ.E COMP. | RESIDUI | PAGAMENTI DAL | RESIDUI AL |
|------------------------|--|-----------|-----------------|-------------------|------------------|-----------------|-----------------|
| | | | 01/01/2021 | DAL 01/01/2021 AL | CONSERVATI AL | 01/01/2021 AL | 31/12/2021 |
| | | | (A) | (B) | (C) = (A) + (B) | (D) | (E) = (C) - (D) |
| TOTALE CODIFICA | | | 3.000,00 | 9.572,27 | 12.572,27 | 7.798,96 | 4.773,31 |
| 04021.03.0002552 | UTENZE METANO PER RISCALDAMENTO - ISTITUTI DI ISTRUZIONE | 2017 | 140,36 | 0,00 | 140,36 | 0,00 | 140,36 |
| 04021.03.0002552 | UTENZE METANO PER RISCALDAMENTO - ISTITUTI DI ISTRUZIONE | 2019 | 159,29 | 0,00 | 159,29 | 0,00 | 159,29 |
| 04021.03.0002552 | UTENZE METANO PER RISCALDAMENTO - ISTITUTI DI ISTRUZIONE | 2020 | 163,52 | 0,00 | 163,52 | 7,77 | 155,75 |
| 04021.03.0002552 | UTENZE METANO PER RISCALDAMENTO - ISTITUTI DI ISTRUZIONE | 2021 | 0,00 | 200,00 | 200,00 | 37,42 | 162,58 |
| TOTALE CODIFICA | | | 463,17 | 200,00 | 663,17 | 45,19 | 617,98 |
| 04021.03.0002552 | UTENZE METANO PER RISCALDAMENTO - ISTITUTI DI ISTRUZIONE | 2019 | 146,46 | 0,00 | 146,46 | 0,00 | 146,46 |
| 04021.03.0002552 | UTENZE METANO PER RISCALDAMENTO - ISTITUTI DI ISTRUZIONE | 2020 | 162,49 | 0,00 | 162,49 | 9,15 | 153,34 |
| 04021.03.0002552 | UTENZE METANO PER RISCALDAMENTO - ISTITUTI DI ISTRUZIONE | 2021 | 0,00 | 200,00 | 200,00 | 39,10 | 160,90 |
| TOTALE CODIFICA | | | 308,95 | 200,00 | 508,95 | 48,25 | 460,70 |
| 04021.03.0002552 | UTENZE METANO PER RISCALDAMENTO - ISTITUTI DI ISTRUZIONE | 2017 | 617,54 | 0,00 | 617,54 | 0,00 | 617,54 |
| TOTALE CODIFICA | | | 617,54 | 0,00 | 617,54 | 0,00 | 617,54 |
| 04021.03.0002552 | UTENZE METANO PER RISCALDAMENTO - ISTITUTI DI ISTRUZIONE | 2017 | 238,14 | 0,00 | 238,14 | 0,00 | 238,14 |
| 04021.03.0002552 | UTENZE METANO PER RISCALDAMENTO - ISTITUTI DI ISTRUZIONE | 2019 | 977,14 | 0,00 | 977,14 | 0,00 | 977,14 |
| 04021.03.0002552 | UTENZE METANO PER RISCALDAMENTO - ISTITUTI DI ISTRUZIONE | 2020 | 2.122,90 | 0,00 | 2.122,90 | 592,84 | 1.530,06 |
| 04021.03.0002552 | UTENZE METANO PER RISCALDAMENTO - ISTITUTI DI ISTRUZIONE | 2021 | 0,00 | 3.500,00 | 3.500,00 | 1.415,23 | 2.084,77 |
| TOTALE CODIFICA | | | 3.338,18 | 3.500,00 | 6.838,18 | 2.008,07 | 4.830,11 |
| 04021.03.0002552 | UTENZE METANO PER RISCALDAMENTO - ISTITUTI DI ISTRUZIONE | 2019 | 168,90 | 0,00 | 168,90 | 0,00 | 168,90 |
| 04021.03.0002552 | UTENZE METANO PER RISCALDAMENTO - ISTITUTI DI ISTRUZIONE | 2020 | 177,51 | 0,00 | 177,51 | 15,31 | 162,20 |
| 04021.03.0002552 | UTENZE METANO PER RISCALDAMENTO - ISTITUTI DI ISTRUZIONE | 2021 | 0,00 | 250,00 | 250,00 | 73,54 | 176,46 |
| TOTALE CODIFICA | | | 346,41 | 250,00 | 596,41 | 88,85 | 507,56 |
| 04021.03.0002802 | CORRISPETTIVI PRESTAZIONI VARIE - ISTITUTI DI ISTRUZIONE | 2010 | 505,00 | 0,00 | 505,00 | 0,00 | 505,00 |
| TOTALE CODIFICA | | | 505,00 | 0,00 | 505,00 | 0,00 | 505,00 |
| 04021.03.0002852 | UTENZE ENERGIA ELETTRICA - ISTITUTI DI ISTRUZIONE SECONDARIA - | 2019 | 0,01 | 0,00 | 0,01 | 0,00 | 0,01 |

| CODIFICA | DESCRIZIONE | ANNO RES. | RESIDUO AL | VARIAZ.E COMP. | RESIDUI | PAGAMENTI DAL | RESIDUI AL |
|------------------------|--|-----------|------------------|-------------------|-------------------|------------------|------------------|
| | | | 01/01/2021 | DAL 01/01/2021 AL | CONSERVATI AL | 01/01/2021 AL | 31/12/2021 |
| | | | (A) | (B) | (C) = (A) + (B) | (D) | (E) = (C) - (D) |
| 04021.03.0002852 | UTENZE ENERGIA ELETTRICA - ISTITUTI DI ISTRUZIONE SECONDARIA - | 2020 | 23.644,86 | 0,00 | 23.644,86 | 21.870,01 | 1.774,85 |
| 04021.03.0002852 | UTENZE ENERGIA ELETTRICA - ISTITUTI DI ISTRUZIONE SECONDARIA - | 2021 | 0,00 | 72.000,00 | 72.000,00 | 67.548,90 | 4.451,10 |
| TOTALE CODIFICA | | | 23.644,87 | 72.000,00 | 95.644,87 | 89.418,91 | 6.225,96 |
| 04021.03.0002852 | UTENZE ENERGIA ELETTRICA - ISTITUTI DI ISTRUZIONE SECONDARIA - | 2020 | 32.660,41 | 0,00 | 32.660,41 | 3.526,00 | 29.134,41 |
| 04021.03.0002852 | UTENZE ENERGIA ELETTRICA - ISTITUTI DI ISTRUZIONE SECONDARIA - | 2021 | 0,00 | 43.200,00 | 43.200,00 | 18.525,38 | 24.674,62 |
| TOTALE CODIFICA | | | 32.660,41 | 43.200,00 | 75.860,41 | 22.051,38 | 53.809,03 |
| 04021.03.0002852 | UTENZE ENERGIA ELETTRICA - ISTITUTI DI ISTRUZIONE SECONDARIA - | 2019 | 1.416,23 | 0,00 | 1.416,23 | 0,00 | 1.416,23 |
| 04021.03.0002852 | UTENZE ENERGIA ELETTRICA - ISTITUTI DI ISTRUZIONE SECONDARIA - | 2020 | 3.000,00 | 0,00 | 3.000,00 | 0,00 | 3.000,00 |
| 04021.03.0002852 | UTENZE ENERGIA ELETTRICA - ISTITUTI DI ISTRUZIONE SECONDARIA - | 2021 | 0,00 | 23.000,00 | 23.000,00 | 8.543,41 | 14.456,59 |
| TOTALE CODIFICA | | | 4.416,23 | 23.000,00 | 27.416,23 | 8.543,41 | 18.872,82 |
| 04021.03.0002852 | UTENZE ENERGIA ELETTRICA - ISTITUTI DI ISTRUZIONE SECONDARIA - | 2018 | 0,79 | 0,00 | 0,79 | 0,00 | 0,79 |
| 04021.03.0002852 | UTENZE ENERGIA ELETTRICA - ISTITUTI DI ISTRUZIONE SECONDARIA - | 2019 | 6.619,92 | 0,00 | 6.619,92 | 0,00 | 6.619,92 |
| 04021.03.0002852 | UTENZE ENERGIA ELETTRICA - ISTITUTI DI ISTRUZIONE SECONDARIA - | 2020 | 21.068,31 | 0,00 | 21.068,31 | 9.508,90 | 11.559,41 |
| 04021.03.0002852 | UTENZE ENERGIA ELETTRICA - ISTITUTI DI ISTRUZIONE SECONDARIA - | 2021 | 0,00 | 38.000,00 | 38.000,00 | 30.289,01 | 7.710,99 |
| TOTALE CODIFICA | | | 27.689,02 | 38.000,00 | 65.689,02 | 39.797,91 | 25.891,11 |
| 04021.03.0002852 | UTENZE ENERGIA ELETTRICA - ISTITUTI DI ISTRUZIONE SECONDARIA - | 2018 | 4.976,82 | 0,00 | 4.976,82 | 4.976,82 | 0,00 |
| 04021.03.0002852 | UTENZE ENERGIA ELETTRICA - ISTITUTI DI ISTRUZIONE SECONDARIA - | 2019 | 16.144,71 | 0,00 | 16.144,71 | 0,00 | 16.144,71 |
| 04021.03.0002852 | UTENZE ENERGIA ELETTRICA - ISTITUTI DI ISTRUZIONE SECONDARIA - | 2020 | 35.902,59 | 0,00 | 35.902,59 | 6.507,75 | 29.394,84 |
| 04021.03.0002852 | UTENZE ENERGIA ELETTRICA - ISTITUTI DI ISTRUZIONE SECONDARIA - | 2021 | 0,00 | 46.000,00 | 46.000,00 | 19.051,46 | 26.948,54 |
| TOTALE CODIFICA | | | 57.024,12 | 46.000,00 | 103.024,12 | 30.536,03 | 72.488,09 |
| 04021.03.0002852 | UTENZE ENERGIA ELETTRICA - ISTITUTI DI ISTRUZIONE SECONDARIA - | 2020 | 13.180,84 | 0,00 | 13.180,84 | 8.658,27 | 4.522,57 |
| 04021.03.0002852 | UTENZE ENERGIA ELETTRICA - ISTITUTI DI ISTRUZIONE SECONDARIA - | 2021 | 0,00 | 31.350,00 | 31.350,00 | 23.844,60 | 7.505,40 |
| TOTALE CODIFICA | | | 13.180,84 | 31.350,00 | 44.530,84 | 32.502,87 | 12.027,97 |
| 04021.03.0002852 | UTENZE ENERGIA ELETTRICA - ISTITUTI DI ISTRUZIONE SECONDARIA - | 2019 | 2.585,72 | 0,00 | 2.585,72 | 0,00 | 2.585,72 |
| 04021.03.0002852 | UTENZE ENERGIA ELETTRICA - ISTITUTI DI ISTRUZIONE SECONDARIA - | 2020 | 31.853,82 | 0,00 | 31.853,82 | 11.665,18 | 20.188,64 |

| CODIFICA | DESCRIZIONE | ANNO RES. | RESIDUO AL | VARIAZ.E COMP. | RESIDUI | PAGAMENTI DAL | RESIDUI AL |
|------------------------|---|-----------|------------------|-------------------|-------------------|------------------|-------------------|
| | | | 01/01/2021 | DAL 01/01/2021 AL | CONSERVATI AL | 01/01/2021 AL | 31/12/2021 |
| | | | (A) | (B) | (C) = (A) + (B) | (D) | (E) = (C) - (D) |
| 04021.03.0002852 | UTENZE ENERGIA ELETTRICA - ISTITUTI DI ISTRUZIONE SECONDARIA - | 2021 | 0,00 | 60.000,00 | 60.000,00 | 49.618,54 | 10.381,46 |
| TOTALE CODIFICA | | | 34.439,54 | 60.000,00 | 94.439,54 | 61.283,72 | 33.155,82 |
| 04021.03.0002852 | UTENZE ENERGIA ELETTRICA - ISTITUTI DI ISTRUZIONE SECONDARIA - | 2019 | 180,63 | 0,00 | 180,63 | 0,00 | 180,63 |
| 04021.03.0002852 | UTENZE ENERGIA ELETTRICA - ISTITUTI DI ISTRUZIONE SECONDARIA - | 2020 | 2.173,72 | 0,00 | 2.173,72 | 2.173,72 | 0,00 |
| 04021.03.0002852 | UTENZE ENERGIA ELETTRICA - ISTITUTI DI ISTRUZIONE SECONDARIA - | 2021 | 0,00 | 22.000,00 | 22.000,00 | 19.536,55 | 2.463,45 |
| TOTALE CODIFICA | | | 2.354,35 | 22.000,00 | 24.354,35 | 21.710,27 | 2.644,08 |
| 04021.03.0002872 | UTENZE E CANONI PER ACQUA - ISTITUTI DI ISTRUZIONE SECONDARIA - | 2020 | 75.843,11 | 0,00 | 75.843,11 | 4.479,35 | 71.363,76 |
| 04021.03.0002872 | UTENZE E CANONI PER ACQUA - ISTITUTI DI ISTRUZIONE SECONDARIA - | 2021 | 0,00 | 82.500,00 | 82.500,00 | 13.226,50 | 69.273,50 |
| TOTALE CODIFICA | | | 75.843,11 | 82.500,00 | 158.343,11 | 17.705,85 | 140.637,26 |
| 04021.03.0002872 | UTENZE E CANONI PER ACQUA - ISTITUTI DI ISTRUZIONE SECONDARIA - | 2020 | 7.000,00 | 0,00 | 7.000,00 | 111,92 | 6.888,08 |
| 04021.03.0002872 | UTENZE E CANONI PER ACQUA - ISTITUTI DI ISTRUZIONE SECONDARIA - | 2021 | 0,00 | 12.000,00 | 12.000,00 | 5.067,28 | 6.932,72 |
| TOTALE CODIFICA | | | 7.000,00 | 12.000,00 | 19.000,00 | 5.179,20 | 13.820,80 |
| 04021.03.0002872 | UTENZE E CANONI PER ACQUA - ISTITUTI DI ISTRUZIONE SECONDARIA - | 2020 | 5.000,00 | 0,00 | 5.000,00 | 1.930,34 | 3.069,66 |
| 04021.03.0002872 | UTENZE E CANONI PER ACQUA - ISTITUTI DI ISTRUZIONE SECONDARIA - | 2021 | 0,00 | 5.000,00 | 5.000,00 | 1.758,25 | 3.241,75 |
| TOTALE CODIFICA | | | 5.000,00 | 5.000,00 | 10.000,00 | 3.688,59 | 6.311,41 |
| 04021.03.0002872 | UTENZE E CANONI PER ACQUA - ISTITUTI DI ISTRUZIONE SECONDARIA - | 2020 | 43.324,49 | 0,00 | 43.324,49 | 17.862,43 | 25.462,06 |
| 04021.03.0002872 | UTENZE E CANONI PER ACQUA - ISTITUTI DI ISTRUZIONE SECONDARIA - | 2021 | 0,00 | 46.000,00 | 46.000,00 | 9.754,58 | 36.245,42 |
| TOTALE CODIFICA | | | 43.324,49 | 46.000,00 | 89.324,49 | 27.617,01 | 61.707,48 |
| 04021.03.0002872 | UTENZE E CANONI PER ACQUA - ISTITUTI DI ISTRUZIONE | 2019 | 1.188,65 | 0,00 | 1.188,65 | 850,36 | 338,29 |
| 04021.03.0002872 | UTENZE E CANONI PER ACQUA - ISTITUTI DI ISTRUZIONE | 2020 | 28.265,40 | 0,00 | 28.265,40 | 13.831,21 | 14.434,19 |
| 04021.03.0002872 | UTENZE E CANONI PER ACQUA - ISTITUTI DI ISTRUZIONE | 2021 | 0,00 | 37.000,00 | 37.000,00 | 25.926,51 | 11.073,49 |
| TOTALE CODIFICA | | | 29.454,05 | 37.000,00 | 66.454,05 | 40.608,08 | 25.845,97 |
| 04021.03.0002872 | UTENZE E CANONI PER ACQUA - ISTITUTI DI ISTRUZIONE SECONDARIA - | 2019 | 10.851,70 | 0,00 | 10.851,70 | 10.851,70 | 0,00 |
| 04021.03.0002872 | UTENZE E CANONI PER ACQUA - ISTITUTI DI ISTRUZIONE SECONDARIA - | 2020 | 15.738,40 | 0,00 | 15.738,40 | 15.738,40 | 0,00 |

| CODIFICA | DESCRIZIONE | ANNO RES. | RESIDUO AL | VARIAZ.E COMP. | RESIDUI | PAGAMENTI DAL | RESIDUI AL |
|------------------------|--|-----------|------------------|-------------------|------------------|------------------|------------------|
| | | | 01/01/2021 | DAL 01/01/2021 AL | CONSERVATI AL | 01/01/2021 AL | 31/12/2021 |
| | | | (A) | (B) | (C) = (A) + (B) | (D) | (E) = (C) - (D) |
| 04021.03.0002872 | UTENZE E CANONI PER ACQUA - ISTITUTI DI ISTRUZIONE SECONDARIA | 2021 | 0,00 | 25.000,00 | 25.000,00 | 9.936,69 | 15.063,31 |
| TOTALE CODIFICA | | | 26.590,10 | 25.000,00 | 51.590,10 | 36.526,79 | 15.063,31 |
| 04021.03.0002872 | UTENZE E CANONI PER ACQUA - ISTITUTI DI ISTRUZIONE SECONDARIA | 2020 | 2.451,05 | 0,00 | 2.451,05 | 2.451,05 | 0,00 |
| 04021.03.0002872 | UTENZE E CANONI PER ACQUA - ISTITUTI DI ISTRUZIONE SECONDARIA | 2021 | 0,00 | 23.000,00 | 23.000,00 | 20.613,31 | 2.386,69 |
| TOTALE CODIFICA | | | 2.451,05 | 23.000,00 | 25.451,05 | 23.064,36 | 2.386,69 |
| 04021.03.0002872 | UTENZE E CANONI PER ACQUA - ISTITUTI DI ISTRUZIONE SECONDARIA | 2020 | 3.390,40 | 0,00 | 3.390,40 | 3.390,40 | 0,00 |
| 04021.03.0002872 | UTENZE E CANONI PER ACQUA - ISTITUTI DI ISTRUZIONE SECONDARIA | 2021 | 0,00 | 16.000,00 | 16.000,00 | 11.166,81 | 4.833,19 |
| TOTALE CODIFICA | | | 3.390,40 | 16.000,00 | 19.390,40 | 14.557,21 | 4.833,19 |
| 04021.03.0002902 | APPALTO PULIZIE LOCALI E FACCHINAGGIO - ISTITUTI DI ISTRUZIONE | 2020 | 500,00 | 0,00 | 500,00 | 500,00 | 0,00 |
| 04021.03.0002902 | APPALTO PULIZIE LOCALI E FACCHINAGGIO - ISTITUTI DI ISTRUZIONE | 2021 | 0,00 | 305,00 | 305,00 | 305,00 | 0,00 |
| TOTALE CODIFICA | | | 500,00 | 305,00 | 805,00 | 805,00 | 0,00 |
| 04021.03.0002902 | APPALTO PULIZIE LOCALI E FACCHINAGGIO - ISTITUTI DI ISTRUZIONE | 2020 | 499,78 | 0,00 | 499,78 | 415,00 | 84,78 |
| TOTALE CODIFICA | | | 499,78 | 0,00 | 499,78 | 415,00 | 84,78 |
| 04021.03.0002902 | APPALTO PULIZIE LOCALI E FACCHINAGGIO - ISTITUTI DI ISTRUZIONE | 2020 | 500,00 | 0,00 | 500,00 | 0,00 | 500,00 |
| TOTALE CODIFICA | | | 500,00 | 0,00 | 500,00 | 0,00 | 500,00 |
| 04021.03.0002902 | APPALTO PULIZIE LOCALI E FACCHINAGGIO - ISTITUTI DI ISTRUZIONE | 2020 | 500,00 | 0,00 | 500,00 | 0,00 | 500,00 |
| TOTALE CODIFICA | | | 500,00 | 0,00 | 500,00 | 0,00 | 500,00 |
| 04021.03.0002902 | APPALTO PULIZIE LOCALI E FACCHINAGGIO - ISTITUTI DI ISTRUZIONE | 2020 | 500,00 | 0,00 | 500,00 | 0,00 | 500,00 |
| TOTALE CODIFICA | | | 500,00 | 0,00 | 500,00 | 0,00 | 500,00 |
| 04021.03.0002982 | CANONE PROJECT FINANCING - ITC | 2021 | 0,00 | 10.320,70 | 10.320,70 | 6.995,58 | 3.325,12 |
| TOTALE CODIFICA | | | 0,00 | 10.320,70 | 10.320,70 | 6.995,58 | 3.325,12 |
| 04021.03.0002982 | CANONE PROJECT FINANCING - ITIS | 2021 | 0,00 | 10.320,70 | 10.320,70 | 6.995,58 | 3.325,12 |

| CODIFICA | DESCRIZIONE | ANNO RES. | RESIDUO AL | VARIAZ.E COMP. | RESIDUI | PAGAMENTI DAL | RESIDUI AL |
|------------------------|---|-----------|------------------|-------------------|------------------|------------------|------------------|
| | | | 01/01/2021 | DAL 01/01/2021 AL | CONSERVATI AL | 01/01/2021 AL | 31/12/2021 |
| | | | (A) | (B) | (C) = (A) + (B) | (D) | (E) = (C) - (D) |
| TOTALE CODIFICA | | | 0,00 | 10.320,70 | 10.320,70 | 6.995,58 | 3.325,12 |
| 04021.03.0002982 | CANONE PROJECT FINANCING - ISTITUTO PROFESSIONALE | 2021 | 0,00 | 10.320,70 | 10.320,70 | 6.995,58 | 3.325,12 |
| TOTALE CODIFICA | | | 0,00 | 10.320,70 | 10.320,70 | 6.995,58 | 3.325,12 |
| 04021.03.0002982 | CANONE PROJECT FINANCING - ARTISTICO | 2021 | 0,00 | 10.320,70 | 10.320,70 | 6.995,61 | 3.325,09 |
| TOTALE CODIFICA | | | 0,00 | 10.320,70 | 10.320,70 | 6.995,61 | 3.325,09 |
| 04021.03.0003102 | MANUTENZIONE ORDINARIA EDIFICI - CORRISP ETTIVI PRESTAZIONI - | 2015 | 325,75 | 0,00 | 325,75 | 0,00 | 325,75 |
| 04021.03.0003102 | MANUTENZIONE ORDINARIA EDIFICI - CORRISP ETTIVI PRESTAZIONI - | 2019 | 2.835,79 | -7,83 | 2.827,96 | 2.827,96 | 0,00 |
| 04021.03.0003102 | MANUTENZIONE ORDINARIA EDIFICI - CORRISP ETTIVI PRESTAZIONI - | 2020 | 23.728,66 | 0,00 | 23.728,66 | 20.628,92 | 3.099,74 |
| 04021.03.0003102 | MANUTENZIONE ORDINARIA EDIFICI - CORRISP ETTIVI PRESTAZIONI - | 2021 | 0,00 | 27.000,00 | 27.000,00 | 7.217,65 | 19.782,35 |
| TOTALE CODIFICA | | | 26.890,20 | 26.992,17 | 53.882,37 | 30.674,53 | 23.207,84 |
| 04021.03.0003102 | MANUTENZIONE ORDINARIA EDIFICI - CORRISP ETTIVI PRESTAZIONI - | 2020 | 8.011,02 | -6,91 | 8.004,11 | 7.890,25 | 113,86 |
| 04021.03.0003102 | MANUTENZIONE ORDINARIA EDIFICI - CORRISP ETTIVI PRESTAZIONI - | 2021 | 0,00 | 14.000,00 | 14.000,00 | 7.098,37 | 6.901,63 |
| TOTALE CODIFICA | | | 8.011,02 | 13.993,09 | 22.004,11 | 14.988,62 | 7.015,49 |
| 04021.03.0003102 | MANUTENZIONE ORDINARIA EDIFICI - CORRISP ETTIVI PRESTAZIONI - | 2019 | 493,47 | -493,47 | 0,00 | 0,00 | 0,00 |
| 04021.03.0003102 | MANUTENZIONE ORDINARIA EDIFICI - CORRISP ETTIVI PRESTAZIONI - | 2020 | 7.000,00 | -2,29 | 6.997,71 | 5.439,21 | 1.558,50 |
| 04021.03.0003102 | MANUTENZIONE ORDINARIA EDIFICI - CORRISP ETTIVI PRESTAZIONI - | 2021 | 0,00 | 7.000,00 | 7.000,00 | 248,07 | 6.751,93 |
| TOTALE CODIFICA | | | 7.493,47 | 6.504,24 | 13.997,71 | 5.687,28 | 8.310,43 |
| 04021.03.0003102 | MANUTENZIONE ORDINARIA EDIFICI - CORRISP ETTIVI PRESTAZIONI - | 2019 | 6.411,62 | -223,61 | 6.188,01 | 6.188,01 | 0,00 |
| 04021.03.0003102 | MANUTENZIONE ORDINARIA EDIFICI - CORRISP ETTIVI PRESTAZIONI - | 2020 | 23.690,00 | 0,00 | 23.690,00 | 19.946,79 | 3.743,21 |
| 04021.03.0003102 | MANUTENZIONE ORDINARIA EDIFICI - CORRISP ETTIVI PRESTAZIONI - | 2021 | 0,00 | 33.000,00 | 33.000,00 | 11.975,88 | 21.024,12 |
| TOTALE CODIFICA | | | 30.101,62 | 32.776,39 | 62.878,01 | 38.110,68 | 24.767,33 |
| 04021.03.0003102 | MANUTENZIONE ORDINARIA EDIFICI - CORRISP ETTIVI PRESTAZIONI - | 2015 | 352,59 | 0,00 | 352,59 | 0,00 | 352,59 |
| 04021.03.0003102 | MANUTENZIONE ORDINARIA EDIFICI - CORRISP ETTIVI PRESTAZIONI - | 2019 | 2.851,16 | -207,87 | 2.643,29 | 2.643,29 | 0,00 |
| 04021.03.0003102 | MANUTENZIONE ORDINARIA EDIFICI - CORRISP ETTIVI PRESTAZIONI - | 2020 | 17.668,18 | 0,00 | 17.668,18 | 15.631,41 | 2.036,77 |

| CODIFICA | DESCRIZIONE | ANNO RES. | RESIDUO AL | VARIAZ.E COMP. | RESIDUI | PAGAMENTI DAL | RESIDUI AL |
|------------------------|---|-----------|------------------|-------------------|------------------|------------------|------------------|
| | | | 01/01/2021 | DAL 01/01/2021 AL | CONSERVATI AL | 01/01/2021 AL | 31/12/2021 |
| | | | (A) | (B) | (C) = (A) + (B) | (D) | (E) = (C) - (D) |
| 04021.03.0003102 | MANUTENZIONE ORDINARIA EDIFICI - CORRISP ETTIVI PRESTAZIONI - | 2021 | 0,00 | 29.052,00 | 29.052,00 | 15.319,13 | 13.732,87 |
| TOTALE CODIFICA | | | 20.871,93 | 28.844,13 | 49.716,06 | 33.593,83 | 16.122,23 |
| 04021.03.0003102 | MANUTENZIONE ORDINARIA EDIFICI - CORRISP ETTIVI PRESTAZIONI - | 2015 | 470,14 | 0,00 | 470,14 | 0,00 | 470,14 |
| 04021.03.0003102 | MANUTENZIONE ORDINARIA EDIFICI - CORRISP ETTIVI PRESTAZIONI - | 2016 | 470,05 | 0,00 | 470,05 | 0,00 | 470,05 |
| 04021.03.0003102 | MANUTENZIONE ORDINARIA EDIFICI - CORRISP ETTIVI PRESTAZIONI - | 2018 | 118,82 | -118,82 | 0,00 | 0,00 | 0,00 |
| 04021.03.0003102 | MANUTENZIONE ORDINARIA EDIFICI - CORRISP ETTIVI PRESTAZIONI - | 2019 | 53,89 | -53,89 | 0,00 | 0,00 | 0,00 |
| 04021.03.0003102 | MANUTENZIONE ORDINARIA EDIFICI - CORRISP ETTIVI PRESTAZIONI - | 2020 | 14.000,00 | 0,00 | 14.000,00 | 11.145,45 | 2.854,55 |
| 04021.03.0003102 | MANUTENZIONE ORDINARIA EDIFICI - CORRISP ETTIVI PRESTAZIONI - | 2021 | 0,00 | 13.700,00 | 13.700,00 | 284,67 | 13.415,33 |
| TOTALE CODIFICA | | | 15.112,90 | 13.527,29 | 28.640,19 | 11.430,12 | 17.210,07 |
| 04021.03.0003102 | MANUTENZIONE ORDINARIA EDIFICI - CORRISP ETTIVI PRESTAZIONI - | 2013 | 103,34 | 0,00 | 103,34 | 0,00 | 103,34 |
| 04021.03.0003102 | MANUTENZIONE ORDINARIA EDIFICI - CORRISP ETTIVI PRESTAZIONI - | 2015 | 149,54 | 0,00 | 149,54 | 0,00 | 149,54 |
| 04021.03.0003102 | MANUTENZIONE ORDINARIA EDIFICI - CORRISP ETTIVI PRESTAZIONI - | 2019 | 466,10 | -466,10 | 0,00 | 0,00 | 0,00 |
| 04021.03.0003102 | MANUTENZIONE ORDINARIA EDIFICI - CORRISP ETTIVI PRESTAZIONI - | 2020 | 11.123,49 | 0,00 | 11.123,49 | 10.981,61 | 141,88 |
| 04021.03.0003102 | MANUTENZIONE ORDINARIA EDIFICI - CORRISP ETTIVI PRESTAZIONI - | 2021 | 0,00 | 21.000,00 | 21.000,00 | 8.105,15 | 12.894,85 |
| TOTALE CODIFICA | | | 11.842,47 | 20.533,90 | 32.376,37 | 19.086,76 | 13.289,61 |
| 04021.03.0003102 | MANUTENZIONE ORDINARIA EDIFICI - CORRISP ETTIVI PRESTAZIONI - | 2015 | 92,29 | 0,00 | 92,29 | 0,00 | 92,29 |
| 04021.03.0003102 | MANUTENZIONE ORDINARIA EDIFICI - CORRISP ETTIVI PRESTAZIONI - | 2019 | 1.117,79 | -1.117,79 | 0,00 | 0,00 | 0,00 |
| 04021.03.0003102 | MANUTENZIONE ORDINARIA EDIFICI - CORRISP ETTIVI PRESTAZIONI - | 2020 | 7.087,48 | -3,28 | 7.084,20 | 7.027,27 | 56,93 |
| 04021.03.0003102 | MANUTENZIONE ORDINARIA EDIFICI - CORRISP ETTIVI PRESTAZIONI - | 2021 | 0,00 | 13.700,00 | 13.700,00 | 6.906,43 | 6.793,57 |
| TOTALE CODIFICA | | | 8.297,56 | 12.578,93 | 20.876,49 | 13.933,70 | 6.942,79 |
| 04021.03.0003102 | MANUTENZIONE ORDINARIA EDIFICI - CORRISP ETTIVI PRESTAZIONI - | 2015 | 351,15 | 0,00 | 351,15 | 0,00 | 351,15 |
| 04021.03.0003102 | MANUTENZIONE ORDINARIA EDIFICI - CORRISP ETTIVI PRESTAZIONI - | 2016 | 624,86 | 0,00 | 624,86 | 0,00 | 624,86 |
| 04021.03.0003102 | MANUTENZIONE ORDINARIA EDIFICI - CORRISP ETTIVI PRESTAZIONI - | 2020 | 1.060,00 | -1,13 | 1.058,87 | 1.001,94 | 56,93 |
| 04021.03.0003102 | MANUTENZIONE ORDINARIA EDIFICI - CORRISP ETTIVI PRESTAZIONI - | 2021 | 0,00 | 1.475,06 | 1.475,06 | 292,33 | 1.182,73 |
| TOTALE CODIFICA | | | 2.036,01 | 1.473,93 | 3.509,94 | 1.294,27 | 2.215,67 |
| 04021.03.0003152 | MANUTENZIONE ORDINARIA PARCHI E GIARDINI - CORRISPETTIVI | 2021 | 0,00 | 5.000,00 | 5.000,00 | 3.500,00 | 1.500,00 |

| CODIFICA | DESCRIZIONE | ANNO RES. | RESIDUO AL | VARIAZ.E COMP. | RESIDUI | PAGAMENTI DAL | RESIDUI AL |
|------------------------|---|-----------|---------------|-------------------|-----------------|-----------------|-----------------|
| | | | 01/01/2021 | DAL 01/01/2021 AL | CONSERVATI AL | 01/01/2021 AL | 31/12/2021 |
| | | | (A) | (B) | (C) = (A) + (B) | (D) | (E) = (C) - (D) |
| TOTALE CODIFICA | | | 0,00 | 5.000,00 | 5.000,00 | 3.500,00 | 1.500,00 |
| 04021.03.0003152 | MANUTENZIONE ORDINARIA PARCHI E GIARDINI - CORRISPETTIVI | 2021 | 0,00 | 5.000,00 | 5.000,00 | 3.500,00 | 1.500,00 |
| TOTALE CODIFICA | | | 0,00 | 5.000,00 | 5.000,00 | 3.500,00 | 1.500,00 |
| 04021.03.0003152 | MANUTENZIONE ORDINARIA PARCHI E GIARDINI - CORRISPETTIVI | 2021 | 0,00 | 5.000,00 | 5.000,00 | 3.500,00 | 1.500,00 |
| TOTALE CODIFICA | | | 0,00 | 5.000,00 | 5.000,00 | 3.500,00 | 1.500,00 |
| 04021.03.0003152 | MANUTENZIONE ORDINARIA PARCHI E GIARDINI - CORRISPETTIVI | 2021 | 0,00 | 5.000,00 | 5.000,00 | 3.829,03 | 1.170,97 |
| TOTALE CODIFICA | | | 0,00 | 5.000,00 | 5.000,00 | 3.829,03 | 1.170,97 |
| 04021.03.0003162 | VERIFICHE IMPIANTI PER PRATICHE OMOLOGATIVE CON ALTRI ENTI D. | 2021 | 0,00 | 396,50 | 396,50 | 396,50 | 0,00 |
| TOTALE CODIFICA | | | 0,00 | 396,50 | 396,50 | 396,50 | 0,00 |
| 04021.03.0003162 | VERIFICHE IMPIANTI PER PRATICHE OMOLOGATIVE CON ALTRI ENTI D. | 2020 | 91,50 | 0,00 | 91,50 | 91,50 | 0,00 |
| TOTALE CODIFICA | | | 91,50 | 0,00 | 91,50 | 91,50 | 0,00 |
| 04021.03.0003162 | VERIFICHE IMPIANTI PER PRATICHE OMOLOGATIVE CON ALTRI ENTI D. | 2021 | 0,00 | 122,00 | 122,00 | 122,00 | 0,00 |
| TOTALE CODIFICA | | | 0,00 | 122,00 | 122,00 | 122,00 | 0,00 |
| 04021.03.0003162 | VERIFICHE IMPIANTI PER PRATICHE OMOLOGATIVE CON ALTRI ENTI D. | 2017 | 91,50 | -91,50 | 0,00 | 0,00 | 0,00 |
| 04021.03.0003162 | VERIFICHE IMPIANTI PER PRATICHE OMOLOGATIVE CON ALTRI ENTI D. | 2020 | 91,50 | 0,00 | 91,50 | 91,50 | 0,00 |
| 04021.03.0003162 | VERIFICHE IMPIANTI PER PRATICHE OMOLOGATIVE CON ALTRI ENTI D. | 2021 | 0,00 | 335,50 | 335,50 | 305,00 | 30,50 |
| TOTALE CODIFICA | | | 183,00 | 244,00 | 427,00 | 396,50 | 30,50 |
| 04021.03.0003162 | VERIFICHE IMPIANTI PER PRATICHE OMOLOGATIVE CON ALTRI ENTI D. | 2021 | 0,00 | 213,50 | 213,50 | 213,50 | 0,00 |
| TOTALE CODIFICA | | | 0,00 | 213,50 | 213,50 | 213,50 | 0,00 |
| 04021.03.0003162 | VERIFICHE IMPIANTI PER PRATICHE OMOLOGATIVE CON ALTRI ENTI D. | 2015 | 91,50 | -91,50 | 0,00 | 0,00 | 0,00 |
| 04021.03.0003162 | VERIFICHE IMPIANTI PER PRATICHE OMOLOGATIVE CON ALTRI ENTI D. | 2017 | 91,50 | -91,50 | 0,00 | 0,00 | 0,00 |
| 04021.03.0003162 | VERIFICHE IMPIANTI PER PRATICHE OMOLOGATIVE CON ALTRI ENTI D. | 2019 | 91,50 | 0,00 | 91,50 | 0,00 | 91,50 |
| 04021.03.0003162 | VERIFICHE IMPIANTI PER PRATICHE OMOLOGATIVE CON ALTRI ENTI D. | 2020 | 91,50 | 0,00 | 91,50 | 91,50 | 0,00 |

| CODIFICA | DESCRIZIONE | ANNO RES. | RESIDUO AL | VARIAZ.E COMP. | RESIDUI | PAGAMENTI DAL | RESIDUI AL |
|------------------------|--|-----------|-----------------|-------------------|------------------|------------------|-----------------|
| | | | 01/01/2021 | DAL 01/01/2021 AL | CONSERVATI AL | 01/01/2021 AL | 31/12/2021 |
| | | | (A) | (B) | (C) = (A) + (B) | (D) | (E) = (C) - (D) |
| 04021.03.0003162 | VERIFICHE IMPIANTI PER PRATICHE OMOLOGATIVE CON ALTRI ENTI D. | 2021 | 0,00 | 91,50 | 91,50 | 91,50 | 0,00 |
| TOTALE CODIFICA | | | 366,00 | -91,50 | 274,50 | 183,00 | 91,50 |
| 04021.03.0003162 | VERIFICHE IMPIANTI PER PRATICHE OMOLOGATIVE CON ALTRI ENTI D. | 2021 | 0,00 | 183,00 | 183,00 | 91,50 | 91,50 |
| TOTALE CODIFICA | | | 0,00 | 183,00 | 183,00 | 91,50 | 91,50 |
| 04021.03.0003162 | VERIFICHE IMPIANTI PER PRATICHE OMOLOGATIVE CON ALTRI ENTI D. | 2021 | 0,00 | 91,50 | 91,50 | 0,00 | 91,50 |
| TOTALE CODIFICA | | | 0,00 | 91,50 | 91,50 | 0,00 | 91,50 |
| 04021.03.0003162 | VERIFICHE IMPIANTI PER PRATICHE OMOLOGATIVE CON ALTRI ENTI D. | 2021 | 0,00 | 91,50 | 91,50 | 91,50 | 0,00 |
| TOTALE CODIFICA | | | 0,00 | 91,50 | 91,50 | 91,50 | 0,00 |
| 04021.07.0007032 | INTERESSI PASSIVI DEI MUTUI IN AMMORTAMENTO - A CASSA DD.PP. - | 2021 | 0,00 | 177,09 | 177,09 | 177,09 | 0,00 |
| TOTALE CODIFICA | | | 0,00 | 177,09 | 177,09 | 177,09 | 0,00 |
| 04021.07.0007032 | INTERESSI PASSIVI DEI MUTUI IN AMMORTAMENTO - A CASSA DD.PP. - | 2021 | 0,00 | 111,84 | 111,84 | 111,84 | 0,00 |
| TOTALE CODIFICA | | | 0,00 | 111,84 | 111,84 | 111,84 | 0,00 |
| 04021.07.0007052 | INTERESSI PASSIVI DEI MUTUI IN AMMORTAMENTO - ALTRI SOGGETTI - | 2020 | 4.509,11 | 0,00 | 4.509,11 | 0,00 | 4.509,11 |
| 04021.07.0007052 | INTERESSI PASSIVI DEI MUTUI IN AMMORTAMENTO - ALTRI SOGGETTI - | 2021 | 0,00 | 6.750,87 | 6.750,87 | 6.750,87 | 0,00 |
| TOTALE CODIFICA | | | 4.509,11 | 6.750,87 | 11.259,98 | 6.750,87 | 4.509,11 |
| 04021.07.0007052 | INTERESSI PASSIVI DEI MUTUI IN AMMORTAMENTO - ALTRI SOGGETTI - | 2020 | 4.660,28 | 0,00 | 4.660,28 | 0,00 | 4.660,28 |
| 04021.07.0007052 | INTERESSI PASSIVI DEI MUTUI IN AMMORTAMENTO - ALTRI SOGGETTI - | 2021 | 0,00 | 10.154,76 | 10.154,76 | 10.154,76 | 0,00 |
| TOTALE CODIFICA | | | 4.660,28 | 10.154,76 | 14.815,04 | 10.154,76 | 4.660,28 |
| 04022.02.0011002 | ACQUISIZIONE BENI IMMOBILI - ISTITUTI DI ISTRUZIONE SECONDARIA - | 2015 | 298,41 | 0,00 | 298,41 | 0,00 | 298,41 |
| 04022.02.0011002 | ACQUISIZIONE BENI IMMOBILI - ISTITUTI DI ISTRUZIONE SECONDARIA - | 2016 | 218,92 | -218,92 | 0,00 | 0,00 | 0,00 |
| 04022.02.0011002 | ACQUISIZIONE BENI IMMOBILI - ISTITUTI DI ISTRUZIONE SECONDARIA - | 2019 | 52.228,09 | 0,00 | 52.228,09 | 28.644,40 | 23.583,69 |
| 04022.02.0011002 | ACQUISIZIONE BENI IMMOBILI - ISTITUTI DI ISTRUZIONE SECONDARIA - | 2020 | 217.362,51 | 0,00 | 217.362,51 | 217.362,51 | 0,00 |
| 04022.02.0011002 | ACQUISIZIONE BENI IMMOBILI - ISTITUTI DI ISTRUZIONE SECONDARIA - | 2021 | 0,00 | 157.074,90 | 157.074,90 | 146.237,23 | 10.837,67 |

| CODIFICA | DESCRIZIONE | ANNO RES. | RESIDUO AL | VARIAZ.E COMP. | RESIDUI | PAGAMENTI DAL | RESIDUI AL |
|------------------------|--|-----------|-------------------|-------------------|-------------------|-------------------|-------------------|
| | | | 01/01/2021 | DAL 01/01/2021 AL | CONSERVATI AL | 01/01/2021 AL | 31/12/2021 |
| | | | (A) | (B) | (C) = (A) + (B) | (D) | (E) = (C) - (D) |
| TOTALE CODIFICA | | | 270.107,93 | 156.855,98 | 426.963,91 | 392.244,14 | 34.719,77 |
| 04022.02.0011002 | ACQUISIZIONE BENI IMMOBILI - ISTITUTI DI ISTRUZIONE SECONDARIA - | 2017 | 183,66 | 0,00 | 183,66 | 0,00 | 183,66 |
| 04022.02.0011002 | ACQUISIZIONE BENI IMMOBILI - ISTITUTI DI ISTRUZIONE SECONDARIA - | 2019 | 21.105,49 | -14.176,75 | 6.928,74 | 11,45 | 6.917,29 |
| 04022.02.0011002 | ACQUISIZIONE BENI IMMOBILI - ISTITUTI DI ISTRUZIONE SECONDARIA - | 2020 | 92.858,40 | 0,00 | 92.858,40 | 92.858,40 | 0,00 |
| 04022.02.0011002 | ACQUISIZIONE BENI IMMOBILI - ISTITUTI DI ISTRUZIONE SECONDARIA - | 2021 | 0,00 | 121.139,90 | 121.139,90 | 78.296,26 | 42.843,64 |
| TOTALE CODIFICA | | | 114.147,55 | 106.963,15 | 221.110,70 | 171.166,11 | 49.944,59 |
| 04022.02.0011002 | ACQUISIZIONE BENI IMMOBILI - ISTITUTI DI ISTRUZIONE SECONDARIA - | 2018 | 2.032,47 | -2.032,47 | 0,00 | 0,00 | 0,00 |
| 04022.02.0011002 | ACQUISIZIONE BENI IMMOBILI - ISTITUTI DI ISTRUZIONE SECONDARIA - | 2019 | 7.395,83 | -7.395,83 | 0,00 | 0,00 | 0,00 |
| 04022.02.0011002 | ACQUISIZIONE BENI IMMOBILI - ISTITUTI DI ISTRUZIONE SECONDARIA - | 2021 | 0,00 | 5.203,78 | 5.203,78 | 0,00 | 5.203,78 |
| TOTALE CODIFICA | | | 9.428,30 | -4.224,52 | 5.203,78 | 0,00 | 5.203,78 |
| 04022.02.0011002 | ACQUISIZIONE BENI IMMOBILI - ISTITUTI DI ISTRUZIONE SECONDARIA - | 2015 | 234,11 | 0,00 | 234,11 | 0,00 | 234,11 |
| 04022.02.0011002 | ACQUISIZIONE BENI IMMOBILI - ISTITUTI DI ISTRUZIONE SECONDARIA - | 2017 | 1.999,90 | 0,00 | 1.999,90 | 729,25 | 1.270,65 |
| 04022.02.0011002 | ACQUISIZIONE BENI IMMOBILI - ISTITUTI DI ISTRUZIONE SECONDARIA - | 2018 | 1.227,44 | 0,00 | 1.227,44 | 1.227,44 | 0,00 |
| 04022.02.0011002 | ACQUISIZIONE BENI IMMOBILI - ISTITUTI DI ISTRUZIONE SECONDARIA - | 2019 | 27.097,37 | 0,00 | 27.097,37 | 2.000,00 | 25.097,37 |
| 04022.02.0011002 | ACQUISIZIONE BENI IMMOBILI - ISTITUTI DI ISTRUZIONE SECONDARIA - | 2020 | 5.721,88 | 0,00 | 5.721,88 | 5.720,08 | 1,80 |
| 04022.02.0011002 | ACQUISIZIONE BENI IMMOBILI - ISTITUTI DI ISTRUZIONE SECONDARIA - | 2021 | 0,00 | 88.575,88 | 88.575,88 | 12.000,25 | 76.575,63 |
| TOTALE CODIFICA | | | 36.280,70 | 88.575,88 | 124.856,58 | 21.677,02 | 103.179,56 |
| 04022.02.0011002 | ACQUISIZIONE BENI IMMOBILI - ISTITUTI DI ISTRUZIONE SECONDARIA - | 2016 | 389,51 | 0,00 | 389,51 | 0,00 | 389,51 |
| 04022.02.0011002 | ACQUISIZIONE BENI IMMOBILI - ISTITUTI DI ISTRUZIONE SECONDARIA - | 2017 | 2.953,10 | 0,00 | 2.953,10 | 0,00 | 2.953,10 |
| 04022.02.0011002 | ACQUISIZIONE BENI IMMOBILI - ISTITUTI DI ISTRUZIONE SECONDARIA - | 2019 | 16.186,98 | -1,07 | 16.185,91 | 5.980,00 | 10.205,91 |
| 04022.02.0011002 | ACQUISIZIONE BENI IMMOBILI - ISTITUTI DI ISTRUZIONE SECONDARIA - | 2020 | 2.611,52 | 0,00 | 2.611,52 | 2.611,52 | 0,00 |
| 04022.02.0011002 | ACQUISIZIONE BENI IMMOBILI - ISTITUTI DI ISTRUZIONE SECONDARIA - | 2021 | 0,00 | 9.665,25 | 9.665,25 | 7.227,45 | 2.437,80 |
| TOTALE CODIFICA | | | 22.141,11 | 9.664,18 | 31.805,29 | 15.818,97 | 15.986,32 |
| 04022.02.0011002 | ACQUISIZIONE BENI IMMOBILI - ISTITUTI DI ISTRUZIONE SECONDARIA - | 2010 | 1.902,00 | 0,00 | 1.902,00 | 0,00 | 1.902,00 |
| 04022.02.0011002 | ACQUISIZIONE BENI IMMOBILI - ISTITUTI DI ISTRUZIONE SECONDARIA - | 2013 | 14.196,49 | 0,00 | 14.196,49 | 14.196,49 | 0,00 |
| 04022.02.0011002 | ACQUISIZIONE BENI IMMOBILI - ISTITUTI DI ISTRUZIONE SECONDARIA - | 2015 | 737,92 | 0,00 | 737,92 | 0,00 | 737,92 |

| CODIFICA | DESCRIZIONE | ANNO RES. | RESIDUO AL 01/01/2021 | VARIAZ.E COMP. DAL 01/01/2021 AL 31/12/2021 | RESIDUI CONSERVATI AL 31/12/2021 | PAGAMENTI DAL 01/01/2021 AL 31/12/2021 | RESIDUI AL 31/12/2021 |
|------------------------|--|-----------|-----------------------|---|----------------------------------|--|-----------------------|
| | | | (A) | (B) | (C) = (A) + (B) | (D) | (E) = (C) - (D) |
| 04022.02.0011002 | ACQUISIZIONE BENI IMMOBILI - ISTITUTI DI ISTRUZIONE SECONDARIA - | 2019 | 4.746,46 | 0,00 | 4.746,46 | 4.530,46 | 216,00 |
| 04022.02.0011002 | ACQUISIZIONE BENI IMMOBILI - ISTITUTI DI ISTRUZIONE SECONDARIA - | 2020 | 251.515,51 | 0,00 | 251.515,51 | 239.992,40 | 11.523,11 |
| 04022.02.0011002 | ACQUISIZIONE BENI IMMOBILI - ISTITUTI DI ISTRUZIONE SECONDARIA - | 2021 | 0,00 | 293.217,86 | 293.217,86 | 10.461,53 | 282.756,33 |
| TOTALE CODIFICA | | | 273.098,38 | 293.217,86 | 566.316,24 | 269.180,88 | 297.135,36 |
| 04022.02.0011002 | ACQUISIZIONE BENI IMMOBILI - ISTITUTI DI ISTRUZIONE SECONDARIA - | 2019 | 3.266,31 | -424,72 | 2.841,59 | 10,38 | 2.831,21 |
| 04022.02.0011002 | ACQUISIZIONE BENI IMMOBILI - ISTITUTI DI ISTRUZIONE SECONDARIA - | 2020 | 4.977,60 | 0,00 | 4.977,60 | 4.977,60 | 0,00 |
| 04022.02.0011002 | ACQUISIZIONE BENI IMMOBILI - ISTITUTI DI ISTRUZIONE SECONDARIA - | 2021 | 0,00 | 209.959,77 | 209.959,77 | 36.438,26 | 173.521,51 |
| TOTALE CODIFICA | | | 8.243,91 | 209.535,05 | 217.778,96 | 41.426,24 | 176.352,72 |
| 04022.02.0011002 | ACQUISIZIONE BENI IMMOBILI - ISTITUTI DI ISTRUZIONE SECONDARIA - | 2013 | 1.866,03 | -1.866,03 | 0,00 | 0,00 | 0,00 |
| 04022.02.0011002 | ACQUISIZIONE BENI IMMOBILI - ISTITUTI DI ISTRUZIONE SECONDARIA - | 2018 | 225,06 | -225,06 | 0,00 | 0,00 | 0,00 |
| 04022.02.0011002 | ACQUISIZIONE BENI IMMOBILI - ISTITUTI DI ISTRUZIONE SECONDARIA - | 2019 | 861,40 | 0,00 | 861,40 | 31,94 | 829,46 |
| 04022.02.0011002 | ACQUISIZIONE BENI IMMOBILI - ISTITUTI DI ISTRUZIONE SECONDARIA - | 2020 | 11.843,92 | 0,00 | 11.843,92 | 11.843,92 | 0,00 |
| 04022.02.0011002 | ACQUISIZIONE BENI IMMOBILI - ISTITUTI DI ISTRUZIONE SECONDARIA - | 2021 | 0,00 | 671.460,34 | 671.460,34 | 175.739,64 | 495.720,70 |
| TOTALE CODIFICA | | | 14.796,41 | 669.369,25 | 684.165,66 | 187.615,50 | 496.550,16 |
| 04022.02.0011002 | ACQUISIZIONE BENI IMMOBILI - PROVVEDITORATO AGLI STUDI | 2021 | 0,00 | 8.247,20 | 8.247,20 | 0,00 | 8.247,20 |
| TOTALE CODIFICA | | | 0,00 | 8.247,20 | 8.247,20 | 0,00 | 8.247,20 |
| 04022.02.0011012 | ACQUISIZIONE DI BENI IMMOBILI - FINANZIATO CON ENTRATE | 2019 | 4.792,87 | 0,00 | 4.792,87 | 0,00 | 4.792,87 |
| TOTALE CODIFICA | | | 4.792,87 | 0,00 | 4.792,87 | 0,00 | 4.792,87 |
| 04022.02.0011012 | ACQUISIZIONE DI BENI IMMOBILI - FINANZIATO CON ENTRATE | 2019 | 17.179,76 | 0,00 | 17.179,76 | 0,00 | 17.179,76 |
| TOTALE CODIFICA | | | 17.179,76 | 0,00 | 17.179,76 | 0,00 | 17.179,76 |
| 04022.02.0011012 | ACQUISIZIONE DI BENI IMMOBILI - FINANZIATO CON ENTRATE | 2019 | 9.406,62 | 0,00 | 9.406,62 | 0,00 | 9.406,62 |
| TOTALE CODIFICA | | | 9.406,62 | 0,00 | 9.406,62 | 0,00 | 9.406,62 |
| 04022.02.0011032 | MANUTENZIONE ISTITUTI DI ISTRUZIONE SECONDARIA - LICE I | 2019 | 314.190,99 | -2.968,49 | 311.222,50 | 93.564,74 | 217.657,76 |
| 04022.02.0011032 | MANUTENZIONE ISTITUTI DI ISTRUZIONE SECONDARIA - LICE I | 2020 | 53.145,85 | 0,00 | 53.145,85 | 53.145,85 | 0,00 |

| CODIFICA | DESCRIZIONE | ANNO RES. | RESIDUO AL 01/01/2021 | VARIAZ.E COMP. DAL 01/01/2021 AL 31/12/2021 | RESIDUI CONSERVATI AL 31/12/2021 | PAGAMENTI DAL 01/01/2021 AL 31/12/2021 | RESIDUI AL 31/12/2021 |
|------------------------|--|-----------|-----------------------|---|----------------------------------|--|-----------------------|
| | | | (A) | (B) | (C) = (A) + (B) | (D) | (E) = (C) - (D) |
| 04022.02.0011032 | MANUTENZIONE ISTITUTI DI ISTRUZIONE SECONDARIA - LICE I | 2021 | 0,00 | 283.908,43 | 283.908,43 | 272.044,19 | 11.864,24 |
| TOTALE CODIFICA | | | 367.336,84 | 280.939,94 | 648.276,78 | 418.754,78 | 229.522,00 |
| 04022.02.0011032 | MANUTENZIONE ISTITUTI DI ISTRUZIONE SECONDARIA - LICE I | 2019 | 14.389,46 | 0,00 | 14.389,46 | 3.765,22 | 10.624,24 |
| 04022.02.0011032 | MANUTENZIONE ISTITUTI DI ISTRUZIONE SECONDARIA - LICE I | 2020 | 16.088,19 | 0,00 | 16.088,19 | 6.855,45 | 9.232,74 |
| TOTALE CODIFICA | | | 30.477,65 | 0,00 | 30.477,65 | 10.620,67 | 19.856,98 |
| 04022.02.0011032 | MANUTENZIONE ISTITUTI DI ISTRUZIONE SECONDARIA - MAGISTRALI- | 2020 | 19.341,21 | 0,00 | 19.341,21 | 19.341,21 | 0,00 |
| TOTALE CODIFICA | | | 19.341,21 | 0,00 | 19.341,21 | 19.341,21 | 0,00 |
| 04022.02.0011032 | MANUTENZIONE ISTITUTI DI ISTRUZIONE SECONDARIA -ITC- | 2020 | 14.973,99 | 0,00 | 14.973,99 | 14.973,99 | 0,00 |
| TOTALE CODIFICA | | | 14.973,99 | 0,00 | 14.973,99 | 14.973,99 | 0,00 |
| 04022.02.0011032 | MANUTENZIONE ISTITUTI DI ISTRUZIONE SECONDARIA -ITG- | 2020 | 48.389,28 | 0,00 | 48.389,28 | 48.389,28 | 0,00 |
| TOTALE CODIFICA | | | 48.389,28 | 0,00 | 48.389,28 | 48.389,28 | 0,00 |
| 04022.02.0011032 | MANUTENZIONE ISTITUTI DI ISTRUZIONE SECONDARIA -ITT- | 2020 | 72.242,18 | 0,00 | 72.242,18 | 72.065,46 | 176,72 |
| TOTALE CODIFICA | | | 72.242,18 | 0,00 | 72.242,18 | 72.065,46 | 176,72 |
| 04022.02.0011032 | MANUTENZIONE ISTITUTI DI ISTRUZIONE SECONDARIA - | 2019 | 22.500,00 | 0,00 | 22.500,00 | 13.318,79 | 9.181,21 |
| 04022.02.0011032 | MANUTENZIONE ISTITUTI DI ISTRUZIONE SECONDARIA - | 2020 | 26.565,42 | 0,00 | 26.565,42 | 26.565,42 | 0,00 |
| 04022.02.0011032 | MANUTENZIONE ISTITUTI DI ISTRUZIONE SECONDARIA - | 2021 | 0,00 | 169.986,47 | 169.986,47 | 160.834,06 | 9.152,41 |
| TOTALE CODIFICA | | | 49.065,42 | 169.986,47 | 219.051,89 | 200.718,27 | 18.333,62 |
| 04022.02.0011032 | MANUTENZIONE ISTITUTI DI ISTRUZIONE SECONDARIA -ARTISTICI- | 2020 | 5.710,77 | 0,00 | 5.710,77 | 5.171,65 | 539,12 |
| TOTALE CODIFICA | | | 5.710,77 | 0,00 | 5.710,77 | 5.171,65 | 539,12 |
| 04022.02.0011212 | QUOTA PARTE MUTUO EURO 516.456,90 PER MANUTENZIONE SEDI | 2019 | 28,45 | 0,00 | 28,45 | 0,00 | 28,45 |
| TOTALE CODIFICA | | | 28,45 | 0,00 | 28,45 | 0,00 | 28,45 |
| 04022.02.0011502 | INCARICHI PROFESSIONALI ESTERNI - ISTITUTI DI ISTRUZIONE | 2020 | 225,00 | 0,00 | 225,00 | 30,00 | 195,00 |
| 04022.02.0011502 | INCARICHI PROFESSIONALI ESTERNI - ISTITUTI DI ISTRUZIONE | 2021 | 0,00 | 6.250,00 | 6.250,00 | 0,00 | 6.250,00 |

| CODIFICA | DESCRIZIONE | ANNO RES. | RESIDUO AL 01/01/2021 | VARIAZ.E COMP. DAL 01/01/2021 AL 31/12/2021 | RESIDUI CONSERVATI AL 31/12/2021 | PAGAMENTI DAL 01/01/2021 AL 31/12/2021 | RESIDUI AL 31/12/2021 |
|------------------------|---|-----------|-----------------------|---|----------------------------------|--|-----------------------|
| | | | (A) | (B) | (C) = (A) + (B) | (D) | (E) = (C) - (D) |
| TOTALE CODIFICA | | | 225,00 | 6.250,00 | 6.475,00 | 30,00 | 6.445,00 |
| 04022.02.0011502 | INCARICHI PROFESSIONALI ESTERNI - ISTITUTI DI ISTRUZIONE | 2020 | 225,00 | 0,00 | 225,00 | 30,00 | 195,00 |
| 04022.02.0011502 | INCARICHI PROFESSIONALI ESTERNI - ISTITUTI DI ISTRUZIONE | 2021 | 0,00 | 6.250,00 | 6.250,00 | 0,00 | 6.250,00 |
| TOTALE CODIFICA | | | 225,00 | 6.250,00 | 6.475,00 | 30,00 | 6.445,00 |
| 04022.02.0011502 | INCARICHI PROFESSIONALI ESTERNI - ISTITUTI DI ISTRUZIONE | 2020 | 225,00 | 0,00 | 225,00 | 30,00 | 195,00 |
| TOTALE CODIFICA | | | 225,00 | 0,00 | 225,00 | 30,00 | 195,00 |
| 04022.02.0011502 | INCARICHI PROFESSIONALI ESTERNI - ISTITUTI DI ISTRUZIONE | 2019 | 25.000,00 | 0,00 | 25.000,00 | 0,00 | 25.000,00 |
| TOTALE CODIFICA | | | 25.000,00 | 0,00 | 25.000,00 | 0,00 | 25.000,00 |
| 04022.02.0011502 | INCARICHI PROFESSIONALI ESTERNI - ISTITUTI DI ISTRUZIONE | 2020 | 225,00 | 0,00 | 225,00 | 225,00 | 0,00 |
| TOTALE CODIFICA | | | 225,00 | 0,00 | 225,00 | 225,00 | 0,00 |
| 04022.02.0011502 | INCARICHI PROFESSIONALI ESTERNI - ISTITUTI DI ISTRUZIONE | 2018 | 380,71 | 0,00 | 380,71 | 0,00 | 380,71 |
| 04022.02.0011502 | INCARICHI PROFESSIONALI ESTERNI - ISTITUTI DI ISTRUZIONE | 2021 | 0,00 | 52.716,12 | 52.716,12 | 35.223,64 | 17.492,48 |
| TOTALE CODIFICA | | | 380,71 | 52.716,12 | 53.096,83 | 35.223,64 | 17.873,19 |
| 04022.02.0011502 | INCARICHI PROFESSIONALI ESTERNI - ISTITUTI DI ISTRUZIONE | 2019 | 2.470,00 | 0,00 | 2.470,00 | 0,00 | 2.470,00 |
| 04022.02.0011502 | INCARICHI PROFESSIONALI ESTERNI - ISTITUTI DI ISTRUZIONE | 2021 | 0,00 | 7.500,00 | 7.500,00 | 7.500,00 | 0,00 |
| TOTALE CODIFICA | | | 2.470,00 | 7.500,00 | 9.970,00 | 7.500,00 | 2.470,00 |
| 04022.02.0013642 | MUTUO EURO 700.000,00 - ADEGUAMENTO NORME ANTINCENDIO LICEO | 2005 | 726,00 | 0,00 | 726,00 | 0,00 | 726,00 |
| TOTALE CODIFICA | | | 726,00 | 0,00 | 726,00 | 0,00 | 726,00 |
| 04022.02.0013682 | MUTUO EURO 291.597,25 - ADEGUAMENTO NORME ANTINCENDIO LICEO | 2017 | 636,69 | 0,00 | 636,69 | 0,00 | 636,69 |
| TOTALE CODIFICA | | | 636,69 | 0,00 | 636,69 | 0,00 | 636,69 |
| 04022.02.0013752 | QUOTA PARTE MUTUO 309.874,14 PER MANUTENZIONE SEDI ISTITUTI | 2002 | 40,46 | 0,00 | 40,46 | 0,00 | 40,46 |
| TOTALE CODIFICA | | | 40,46 | 0,00 | 40,46 | 0,00 | 40,46 |

| CODIFICA | DESCRIZIONE | ANNO RES. | RESIDUO AL | VARIAZ.E COMP. | RESIDUI | PAGAMENTI DAL | RESIDUI AL |
|------------------------|---|-----------|------------------|-------------------|------------------|------------------|------------------|
| | | | 01/01/2021 | DAL 01/01/2021 AL | CONSERVATI AL | 01/01/2021 AL | 31/12/2021 |
| | | | (A) | (B) | (C) = (A) + (B) | (D) | (E) = (C) - (D) |
| 04022.02.0014672 | MUTUO 500.000.000 ADEGUAMENTO NORME ANTI INCENDIO I.T.G. | 2019 | 2.063,32 | 0,00 | 2.063,32 | 0,00 | 2.063,32 |
| TOTALE CODIFICA | | | 2.063,32 | 0,00 | 2.063,32 | 0,00 | 2.063,32 |
| 04022.02.0014992 | MUTUO 464.811,21 ITIS AMELIA 2° STRALCIO SISTEMAZIONE ESTERNA E | 2017 | 1.419,62 | 0,00 | 1.419,62 | 0,00 | 1.419,62 |
| TOTALE CODIFICA | | | 1.419,62 | 0,00 | 1.419,62 | 0,00 | 1.419,62 |
| 04022.02.0015292 | QUOTA PARTE MUTUO 309.874,14 PER MANUTENZIONE SEDI ISTITUTI | 2021 | 0,00 | 33.859,17 | 33.859,17 | 0,00 | 33.859,17 |
| TOTALE CODIFICA | | | 0,00 | 33.859,17 | 33.859,17 | 0,00 | 33.859,17 |
| 04022.02.0015312 | MUTUO 242.734,74 IPSCT "CASAGRANDE" TR ADEGUAMENTO NORME | 2002 | 455,62 | 0,00 | 455,62 | 0,00 | 455,62 |
| TOTALE CODIFICA | | | 455,62 | 0,00 | 455,62 | 0,00 | 455,62 |
| 04022.02.0015332 | MUTUO EURO 700.000,00 REALIZZAZIONE LABORATORI IPSCT | 2016 | 4.953,75 | 0,00 | 4.953,75 | 0,00 | 4.953,75 |
| TOTALE CODIFICA | | | 4.953,75 | 0,00 | 4.953,75 | 0,00 | 4.953,75 |
| 04022.02.0015382 | MUTUO DI EURO 700.000,00 COMPLETAMENTO E REALIZZAZIONE | 2015 | 11.362,68 | 0,00 | 11.362,68 | 0,00 | 11.362,68 |
| 04022.02.0015382 | MUTUO DI EURO 700.000,00 COMPLETAMENTO E REALIZZAZIONE | 2016 | 32.554,39 | 0,00 | 32.554,39 | 8.471,93 | 24.082,46 |
| TOTALE CODIFICA | | | 43.917,07 | 0,00 | 43.917,07 | 8.471,93 | 35.445,14 |
| 04041.04.0005862 | TRASFERIMENTI CORRENTI A UNIVERSITA' - UNIVERSITA' E | 2015 | 10.000,00 | 0,00 | 10.000,00 | 10.000,00 | 0,00 |
| 04041.04.0005862 | TRASFERIMENTI CORRENTI A UNIVERSITA' - UNIVERSITA' E | 2017 | 10.000,00 | -10.000,00 | 0,00 | 0,00 | 0,00 |
| 04041.04.0005862 | TRASFERIMENTI CORRENTI A UNIVERSITA' - UNIVERSITA' E | 2018 | 10.000,00 | -10.000,00 | 0,00 | 0,00 | 0,00 |
| 04041.04.0005862 | TRASFERIMENTI CORRENTI A UNIVERSITA' - UNIVERSITA' E | 2020 | 10.000,00 | -10.000,00 | 0,00 | 0,00 | 0,00 |
| TOTALE CODIFICA | | | 40.000,00 | -30.000,00 | 10.000,00 | 10.000,00 | 0,00 |
| 04071.01.0000102 | RETRIBUZIONI - COMPETENZE LORDE ORDINARIE - INTERVENTI IN | 2021 | 0,00 | 44.229,69 | 44.229,69 | 44.229,69 | 0,00 |
| TOTALE CODIFICA | | | 0,00 | 44.229,69 | 44.229,69 | 44.229,69 | 0,00 |
| 04071.01.0000122 | FONDO SALARIO ACCESSORIO DIPENDENTI - INTERVENTI IN MATERIA | 2021 | 0,00 | 17.666,50 | 17.666,50 | 17.666,50 | 0,00 |
| TOTALE CODIFICA | | | 0,00 | 17.666,50 | 17.666,50 | 17.666,50 | 0,00 |
| 04071.01.0000302 | RETRIBUZIONI - ONERI CONTRIBUTIVI A CARICO DELL'ENTE - | 2021 | 0,00 | 16.254,43 | 16.254,43 | 16.254,43 | 0,00 |

| CODIFICA | DESCRIZIONE | ANNO RES. | RESIDUO AL | VARIAZ.E COMP. | RESIDUI | PAGAMENTI DAL | RESIDUI AL |
|------------------------|---|-----------|-------------------|-------------------|-------------------|------------------|-------------------|
| | | | 01/01/2021 | DAL 01/01/2021 AL | CONSERVATI AL | 01/01/2021 AL | 31/12/2021 |
| | | | (A) | (B) | (C) = (A) + (B) | (D) | (E) = (C) - (D) |
| TOTALE CODIFICA | | | 0,00 | 16.254,43 | 16.254,43 | 16.254,43 | 0,00 |
| 04071.02.0008042 | I.R.A.P. SU RETRIBUZIONI - INTERVENTI IN MATERIA DI PUBBLICA | 2021 | 0,00 | 4.977,80 | 4.977,80 | 4.977,80 | 0,00 |
| TOTALE CODIFICA | | | 0,00 | 4.977,80 | 4.977,80 | 4.977,80 | 0,00 |
| 04071.03.0001302 | CANCELLERIA, STAMPATI E CARTA - INTERVENTI IN MATERIA DI | 2020 | 500,00 | -500,00 | 0,00 | 0,00 | 0,00 |
| TOTALE CODIFICA | | | 500,00 | -500,00 | 0,00 | 0,00 | 0,00 |
| 04071.03.0002502 | UTENZE E CANONI PER TELEFONIA E RETI DI TRASMISSIONE - | 2020 | 900,00 | 0,00 | 900,00 | 0,00 | 900,00 |
| 04071.03.0002502 | UTENZE E CANONI PER TELEFONIA E RETI DI TRASMISSIONE - | 2021 | 0,00 | 900,00 | 900,00 | 900,00 | 0,00 |
| TOTALE CODIFICA | | | 900,00 | 900,00 | 1.800,00 | 900,00 | 900,00 |
| 04071.03.0002932 | PRESTAZIONI DI SERVIZIO IN FAVORE DI ISTITUTI SUPERIORI - | 2021 | 0,00 | 32.500,00 | 32.500,00 | 0,00 | 32.500,00 |
| TOTALE CODIFICA | | | 0,00 | 32.500,00 | 32.500,00 | 0,00 | 32.500,00 |
| 04071.04.0005852 | TRASFERIMENTI AD ENTI PUBBLICI - INTERVENTI IN MATERIA DI | 2009 | 2.500,00 | 0,00 | 2.500,00 | 0,00 | 2.500,00 |
| 04071.04.0005852 | TRASFERIMENTI AD ENTI PUBBLICI - INTERVENTI IN MATERIA DI | 2011 | 2.500,00 | 0,00 | 2.500,00 | 0,00 | 2.500,00 |
| 04071.04.0005852 | TRASFERIMENTI AD ENTI PUBBLICI - INTERVENTI IN MATERIA DI | 2017 | 95.608,46 | 0,00 | 95.608,46 | 0,00 | 95.608,46 |
| 04071.04.0005852 | TRASFERIMENTI AD ENTI PUBBLICI - INTERVENTI IN MATERIA DI | 2020 | 9.000,00 | 0,00 | 9.000,00 | 0,00 | 9.000,00 |
| 04071.04.0005852 | TRASFERIMENTI AD ENTI PUBBLICI - INTERVENTI IN MATERIA DI | 2021 | 0,00 | 12.500,00 | 12.500,00 | 12.500,00 | 0,00 |
| TOTALE CODIFICA | | | 109.608,46 | 12.500,00 | 122.108,46 | 12.500,00 | 109.608,46 |
| 04071.07.0007032 | INTERESSI PASSIVI DEI MUTUI IN AMMORTAMENTO - A CASSA DD.PP. - | 2021 | 0,00 | 26,98 | 26,98 | 26,98 | 0,00 |
| TOTALE CODIFICA | | | 0,00 | 26,98 | 26,98 | 26,98 | 0,00 |
| 04071.07.0007052 | INTERESSI PASSIVI DEI MUTUI IN AMMORTAMENTO - ALTRI SOGGETTI - | 2020 | 5.111,14 | 0,00 | 5.111,14 | 0,00 | 5.111,14 |
| 04071.07.0007052 | INTERESSI PASSIVI DEI MUTUI IN AMMORTAMENTO - ALTRI SOGGETTI - | 2021 | 0,00 | 27.750,46 | 27.750,46 | 27.750,46 | 0,00 |
| TOTALE CODIFICA | | | 5.111,14 | 27.750,46 | 32.861,60 | 27.750,46 | 5.111,14 |
| 05021.04.0005802 | TRASFERIMENTI AD IMPRESE ED AZIENDE - ATTIVITA' CULTURALI VARIE | 2014 | 1.950,00 | 0,00 | 1.950,00 | 0,00 | 1.950,00 |
| TOTALE CODIFICA | | | 1.950,00 | 0,00 | 1.950,00 | 0,00 | 1.950,00 |

| CODIFICA | DESCRIZIONE | ANNO RES. | RESIDUO AL | VARIAZ.E COMP. | RESIDUI | PAGAMENTI DAL | RESIDUI AL |
|------------------------|--|-----------|-------------------|-------------------|-------------------|-------------------|-------------------|
| | | | 01/01/2021 | DAL 01/01/2021 AL | CONSERVATI AL | 01/01/2021 AL | 31/12/2021 |
| | | | (A) | (B) | (C) = (A) + (B) | (D) | (E) = (C) - (D) |
| 05021.04.0005852 | TRASFERIMENTI AD ENTI PUBBLICI - ATTIVITA' CULTURALI VARIE | 2010 | 5.000,00 | 0,00 | 5.000,00 | 0,00 | 5.000,00 |
| 05021.04.0005852 | TRASFERIMENTI AD ENTI PUBBLICI - ATTIVITA' CULTURALI VARIE | 2011 | 2.200,00 | 0,00 | 2.200,00 | 0,00 | 2.200,00 |
| 05021.04.0005852 | TRASFERIMENTI AD ENTI PUBBLICI - ATTIVITA' CULTURALI VARIE | 2012 | 800,00 | 0,00 | 800,00 | 0,00 | 800,00 |
| 05021.04.0005852 | TRASFERIMENTI AD ENTI PUBBLICI - ATTIVITA' CULTURALI VARIE | 2013 | 800,00 | 0,00 | 800,00 | 0,00 | 800,00 |
| TOTALE CODIFICA | | | 8.800,00 | 0,00 | 8.800,00 | 0,00 | 8.800,00 |
| 05021.04.0005872 | TRASFERIMENTI CORRENTI A COMUNI - ATTIVITA' CULTURALI VARIE | 2009 | 14.000,00 | 0,00 | 14.000,00 | 0,00 | 14.000,00 |
| 05021.04.0005872 | TRASFERIMENTI CORRENTI A COMUNI - ATTIVITA' CULTURALI VARIE | 2010 | 20.500,00 | 0,00 | 20.500,00 | 0,00 | 20.500,00 |
| 05021.04.0005872 | TRASFERIMENTI CORRENTI A COMUNI - ATTIVITA' CULTURALI VARIE | 2011 | 1.000,00 | 0,00 | 1.000,00 | 0,00 | 1.000,00 |
| TOTALE CODIFICA | | | 35.500,00 | 0,00 | 35.500,00 | 0,00 | 35.500,00 |
| 06011.03.0001103 | COMBUSTIBILE PER RISCALDAMENTO - SPORT | 2014 | 19.743,15 | -2.978,19 | 16.764,96 | 16.764,96 | 0,00 |
| 06011.03.0001103 | COMBUSTIBILE PER RISCALDAMENTO - SPORT | 2015 | 41.240,31 | -41.240,31 | 0,00 | 0,00 | 0,00 |
| 06011.03.0001103 | COMBUSTIBILE PER RISCALDAMENTO - SPORT | 2016 | 39.486,39 | 0,00 | 39.486,39 | 0,00 | 39.486,39 |
| 06011.03.0001103 | COMBUSTIBILE PER RISCALDAMENTO - SPORT | 2017 | 87.677,89 | 0,00 | 87.677,89 | 48.191,50 | 39.486,39 |
| 06011.03.0001103 | COMBUSTIBILE PER RISCALDAMENTO - SPORT | 2020 | 78.597,91 | 0,00 | 78.597,91 | 20.355,56 | 58.242,35 |
| 06011.03.0001103 | COMBUSTIBILE PER RISCALDAMENTO - SPORT | 2021 | 0,00 | 118.589,31 | 118.589,31 | 43.805,50 | 74.783,81 |
| TOTALE CODIFICA | | | 266.745,65 | 74.370,81 | 341.116,46 | 129.117,52 | 211.998,94 |
| 06011.03.0002503 | UTENZE E CANONI PER TELEFONIA E RETI DI TRASMISSIONE - SPORT | 2019 | 462,07 | 0,00 | 462,07 | 462,07 | 0,00 |
| 06011.03.0002503 | UTENZE E CANONI PER TELEFONIA E RETI DI TRASMISSIONE - SPORT | 2020 | 763,84 | 0,00 | 763,84 | 763,84 | 0,00 |
| 06011.03.0002503 | UTENZE E CANONI PER TELEFONIA E RETI DI TRASMISSIONE - SPORT | 2021 | 0,00 | 150,00 | 150,00 | 85,98 | 64,02 |
| TOTALE CODIFICA | | | 1.225,91 | 150,00 | 1.375,91 | 1.311,89 | 64,02 |
| 06011.03.0002553 | UTENZE METANO PER RISCALDAMENTO - SPORT | 2017 | 3.350,07 | 0,00 | 3.350,07 | 0,00 | 3.350,07 |
| 06011.03.0002553 | UTENZE METANO PER RISCALDAMENTO - SPORT | 2018 | 3.267,62 | 0,00 | 3.267,62 | 0,00 | 3.267,62 |
| 06011.03.0002553 | UTENZE METANO PER RISCALDAMENTO - SPORT | 2019 | 3.500,00 | 0,00 | 3.500,00 | 0,00 | 3.500,00 |
| 06011.03.0002553 | UTENZE METANO PER RISCALDAMENTO - SPORT | 2020 | 3.500,00 | 0,00 | 3.500,00 | 0,00 | 3.500,00 |
| 06011.03.0002553 | UTENZE METANO PER RISCALDAMENTO - SPORT | 2021 | 0,00 | 3.500,00 | 3.500,00 | 0,00 | 3.500,00 |
| TOTALE CODIFICA | | | 13.617,69 | 3.500,00 | 17.117,69 | 0,00 | 17.117,69 |

| CODIFICA | DESCRIZIONE | ANNO RES. | RESIDUO AL | VARIAZ.E COMP. | RESIDUI | PAGAMENTI DAL | RESIDUI AL |
|------------------------|--|-----------|-------------------|-------------------|-------------------|------------------|-------------------|
| | | | 01/01/2021 | DAL 01/01/2021 AL | CONSERVATI AL | 01/01/2021 AL | 31/12/2021 |
| | | | (A) | (B) | (C) = (A) + (B) | (D) | (E) = (C) - (D) |
| 06011.03.0002853 | UTENZE ENERGIA ELETTRICA - SPORT | 2018 | 339,05 | 0,00 | 339,05 | 0,00 | 339,05 |
| 06011.03.0002853 | UTENZE ENERGIA ELETTRICA - SPORT | 2019 | 1.356,24 | 0,00 | 1.356,24 | 0,00 | 1.356,24 |
| 06011.03.0002853 | UTENZE ENERGIA ELETTRICA - SPORT | 2020 | 12.885,75 | 0,00 | 12.885,75 | 6.128,36 | 6.757,39 |
| 06011.03.0002853 | UTENZE ENERGIA ELETTRICA - SPORT | 2021 | 0,00 | 52.000,00 | 52.000,00 | 32.526,43 | 19.473,57 |
| TOTALE CODIFICA | | | 14.581,04 | 52.000,00 | 66.581,04 | 38.654,79 | 27.926,25 |
| 06011.03.0002873 | UTENZE E CANONI PER ACQUA - SPORT | 2019 | 112.000,00 | 0,00 | 112.000,00 | 39.812,81 | 72.187,19 |
| 06011.03.0002873 | UTENZE E CANONI PER ACQUA - SPORT | 2020 | 111.374,59 | 0,00 | 111.374,59 | 22.480,82 | 88.893,77 |
| 06011.03.0002873 | UTENZE E CANONI PER ACQUA - SPORT | 2021 | 0,00 | 112.000,00 | 112.000,00 | 25.042,93 | 86.957,07 |
| TOTALE CODIFICA | | | 223.374,59 | 112.000,00 | 335.374,59 | 87.336,56 | 248.038,03 |
| 06011.03.0002983 | CANONE PROJECT FINANCING - SPORT | 2021 | 0,00 | 10.320,70 | 10.320,70 | 5.160,34 | 5.160,36 |
| TOTALE CODIFICA | | | 0,00 | 10.320,70 | 10.320,70 | 5.160,34 | 5.160,36 |
| 06011.03.0003103 | MANUTENZIONE ORDINARIA EDIFICI - CORRISP ETTIVI PRESTAZIONI - | 2020 | 14.446,50 | -5,25 | 14.441,25 | 14.441,25 | 0,00 |
| 06011.03.0003103 | MANUTENZIONE ORDINARIA EDIFICI - CORRISP ETTIVI PRESTAZIONI - | 2021 | 0,00 | 20.150,00 | 20.150,00 | 12.096,10 | 8.053,90 |
| TOTALE CODIFICA | | | 14.446,50 | 20.144,75 | 34.591,25 | 26.537,35 | 8.053,90 |
| 06011.04.0005753 | CONTRIBUTI EX REGOLAMENTO - ART. 12 L.24 1/90 - SPORT | 2011 | 2.000,00 | 0,00 | 2.000,00 | 0,00 | 2.000,00 |
| TOTALE CODIFICA | | | 2.000,00 | 0,00 | 2.000,00 | 0,00 | 2.000,00 |
| 06011.07.0007053 | INTERESSI PASSIVI DEI MUTUI IN AMMORTAMENTO - ALTRI SOGGETTI - | 2019 | 7.701,31 | 0,00 | 7.701,31 | 6.211,11 | 1.490,20 |
| 06011.07.0007053 | INTERESSI PASSIVI DEI MUTUI IN AMMORTAMENTO - ALTRI SOGGETTI - | 2021 | 0,00 | 20.467,93 | 20.467,93 | 20.467,93 | 0,00 |
| TOTALE CODIFICA | | | 7.701,31 | 20.467,93 | 28.169,24 | 26.679,04 | 1.490,20 |
| 06012.02.0011003 | ACQUISIZIONE BENI IMMOBILI - SPORT | 2013 | 60.191,45 | 0,00 | 60.191,45 | 0,00 | 60.191,45 |
| 06012.02.0011003 | ACQUISIZIONE BENI IMMOBILI - SPORT | 2015 | 305,81 | 0,00 | 305,81 | 0,00 | 305,81 |
| 06012.02.0011003 | ACQUISIZIONE BENI IMMOBILI - SPORT | 2019 | 2.171,37 | -2.171,37 | 0,00 | 0,00 | 0,00 |
| TOTALE CODIFICA | | | 62.668,63 | -2.171,37 | 60.497,26 | 0,00 | 60.497,26 |
| 06012.02.0011013 | ACQUISIZIONE DI BENI IMMOBILI - FINANZIATO CON ENTRATE | 2020 | 25.561,63 | 0,00 | 25.561,63 | 0,00 | 25.561,63 |

| CODIFICA | DESCRIZIONE | ANNO RES. | RESIDUO AL | VARIAZ.E COMP. | RESIDUI | PAGAMENTI DAL | RESIDUI AL |
|------------------------|---|-----------|-------------------|-------------------|-------------------|------------------|-------------------|
| | | | 01/01/2021 | DAL 01/01/2021 AL | CONSERVATI AL | 01/01/2021 AL | 31/12/2021 |
| | | | (A) | (B) | (C) = (A) + (B) | (D) | (E) = (C) - (D) |
| 06012.02.0011013 | ACQUISIZIONE DI BENI IMMOBILI - FINANZIATO CON ENTRATE | 2021 | 0,00 | 2.745,00 | 2.745,00 | 0,00 | 2.745,00 |
| TOTALE CODIFICA | | | 25.561,63 | 2.745,00 | 28.306,63 | 0,00 | 28.306,63 |
| 06012.02.0016413 | MUTUO EURO 760.000,00 INTERVENTI DI MANUTENZIONE | 2019 | 388,72 | 0,00 | 388,72 | 0,00 | 388,72 |
| 06012.02.0016413 | MUTUO EURO 760.000,00 INTERVENTI DI MANUTENZIONE | 2020 | 11,06 | 0,00 | 11,06 | 11,06 | 0,00 |
| TOTALE CODIFICA | | | 399,78 | 0,00 | 399,78 | 11,06 | 388,72 |
| 07011.03.0002802 | CORRISPETTIVI PRESTAZIONI VARIE - TURISMO FONDI PROVINCIALI | 2010 | 19.000,00 | 0,00 | 19.000,00 | 0,00 | 19.000,00 |
| 07011.03.0002802 | CORRISPETTIVI PRESTAZIONI VARIE - TURISMO FONDI PROVINCIALI | 2013 | 878,81 | 0,00 | 878,81 | 0,00 | 878,81 |
| TOTALE CODIFICA | | | 19.878,81 | 0,00 | 19.878,81 | 0,00 | 19.878,81 |
| 07011.03.0003952 | PARTECIPAZIONE A QUOTE ASSOCIATIVE AD ENTI, FONDAZIONI ED | 2002 | 2.581,65 | 0,00 | 2.581,65 | 0,00 | 2.581,65 |
| TOTALE CODIFICA | | | 2.581,65 | 0,00 | 2.581,65 | 0,00 | 2.581,65 |
| 07011.04.0005802 | TRASFERIMENTI AD IMPRESE ED AZIENDE - TURISMO FONDI | 2011 | 3.500,00 | 0,00 | 3.500,00 | 0,00 | 3.500,00 |
| 07011.04.0005802 | TRASFERIMENTI AD IMPRESE ED AZIENDE - TURISMO FONDI | 2013 | 404,83 | 0,00 | 404,83 | 0,00 | 404,83 |
| 07011.04.0005802 | TRASFERIMENTI AD IMPRESE ED AZIENDE - TURISMO FONDI | 2014 | 600,00 | 0,00 | 600,00 | 0,00 | 600,00 |
| TOTALE CODIFICA | | | 4.504,83 | 0,00 | 4.504,83 | 0,00 | 4.504,83 |
| 07011.04.0005872 | TRASFERIMENTI CORRENTI A COMUNI - TURISMO FONDI PROVINCIALI | 2009 | 1.000,00 | 0,00 | 1.000,00 | 0,00 | 1.000,00 |
| 07011.04.0005872 | TRASFERIMENTI CORRENTI A COMUNI - TURISMO FONDI PROVINCIALI | 2011 | 5.000,00 | 0,00 | 5.000,00 | 0,00 | 5.000,00 |
| TOTALE CODIFICA | | | 6.000,00 | 0,00 | 6.000,00 | 0,00 | 6.000,00 |
| 07012.04.0011603 | TRASFERIMENTI IN C/CAPITALE A ALTRI ENTI DEL SETTORE PUBBLICO - | 2015 | 143.649,72 | 0,00 | 143.649,72 | 0,00 | 143.649,72 |
| TOTALE CODIFICA | | | 143.649,72 | 0,00 | 143.649,72 | 0,00 | 143.649,72 |
| 08011.01.0000103 | RETRIBUZIONI - COMPETENZE LORDE ORDINARIE - URBANISTICA | 2021 | 0,00 | 55.940,99 | 55.940,99 | 55.940,99 | 0,00 |
| TOTALE CODIFICA | | | 0,00 | 55.940,99 | 55.940,99 | 55.940,99 | 0,00 |
| 08011.01.0000123 | FONDO SALARIO ACCESSORIO DIPENDENTI - URBANISTICA FONDI | 2021 | 0,00 | 21.123,69 | 21.123,69 | 21.123,69 | 0,00 |
| TOTALE CODIFICA | | | 0,00 | 21.123,69 | 21.123,69 | 21.123,69 | 0,00 |

| CODIFICA | DESCRIZIONE | ANNO RES. | RESIDUO AL | VARIAZ.E COMP. | RESIDUI | PAGAMENTI DAL | RESIDUI AL |
|------------------------|--|-----------|------------------|-------------------|------------------|------------------|------------------|
| | | | 01/01/2021 | DAL 01/01/2021 AL | CONSERVATI AL | 01/01/2021 AL | 31/12/2021 |
| | | | (A) | (B) | (C) = (A) + (B) | (D) | (E) = (C) - (D) |
| 08011.01.0000303 | RETRIBUZIONI - ONERI CONTRIBUTIVI A CARICO DELL'ENTE - | 2021 | 0,00 | 23.061,33 | 23.061,33 | 23.061,33 | 0,00 |
| TOTALE CODIFICA | | | 0,00 | 23.061,33 | 23.061,33 | 23.061,33 | 0,00 |
| 08011.02.0008043 | I.R.A.P. SU RETRIBUZIONI - DELEGA REGIONALE LR 64/74 - | 2021 | 0,00 | 6.296,32 | 6.296,32 | 6.296,32 | 0,00 |
| TOTALE CODIFICA | | | 0,00 | 6.296,32 | 6.296,32 | 6.296,32 | 0,00 |
| 08011.03.0002463 | INDENNITA' DI MISSIONE E RIMBORSI SPESE VIAGGI - URBANISTICA | 2020 | 2.800,00 | -2.800,00 | 0,00 | 0,00 | 0,00 |
| 08011.03.0002463 | INDENNITA' DI MISSIONE E RIMBORSI SPESE VIAGGI - URBANISTICA | 2021 | 0,00 | 59,20 | 59,20 | 59,20 | 0,00 |
| TOTALE CODIFICA | | | 2.800,00 | -2.740,80 | 59,20 | 59,20 | 0,00 |
| 08011.03.0002503 | UTENZE E CANONI PER TELEFONIA E RETI DI TRASMISSIONE - | 2020 | 200,00 | 0,00 | 200,00 | 0,00 | 200,00 |
| 08011.03.0002503 | UTENZE E CANONI PER TELEFONIA E RETI DI TRASMISSIONE - | 2021 | 0,00 | 200,00 | 200,00 | 200,00 | 0,00 |
| TOTALE CODIFICA | | | 200,00 | 200,00 | 400,00 | 200,00 | 200,00 |
| 08011.03.0005063 | NOLEGGI - URBANISTICA FONDI PROVINCIALI | 2021 | 0,00 | 300,00 | 300,00 | 300,00 | 0,00 |
| TOTALE CODIFICA | | | 0,00 | 300,00 | 300,00 | 300,00 | 0,00 |
| 08011.04.0005853 | TRASFERIMENTI AD ENTI PUBBLICI - URBANISTICA - FONDI PROVINCIALI | 2009 | 9.000,00 | 0,00 | 9.000,00 | 0,00 | 9.000,00 |
| 08011.04.0005853 | TRASFERIMENTI AD ENTI PUBBLICI - URBANISTICA - FONDI PROVINCIALI | 2010 | 4.700,00 | 0,00 | 4.700,00 | 0,00 | 4.700,00 |
| TOTALE CODIFICA | | | 13.700,00 | 0,00 | 13.700,00 | 0,00 | 13.700,00 |
| 08012.04.0011603 | TRASFERIMENTI IN C/CAPITALE A ALTRI ENTI DEL SETTORE PUBBLICO - | 2006 | 3.000,00 | 0,00 | 3.000,00 | 0,00 | 3.000,00 |
| TOTALE CODIFICA | | | 3.000,00 | 0,00 | 3.000,00 | 0,00 | 3.000,00 |
| 08012.04.0011633 | TRASFERIMENTI IN CONTO CAPITALE A COMUNI - URBANISTICA FONDI | 2008 | 6.000,00 | 0,00 | 6.000,00 | 0,00 | 6.000,00 |
| TOTALE CODIFICA | | | 6.000,00 | 0,00 | 6.000,00 | 0,00 | 6.000,00 |
| 09011.03.0003104 | MANUTENZIONE ORDINARIA EDIFICI - CORRISP ETTIVI PRESTAZIONI - | 2011 | 3.874,06 | 0,00 | 3.874,06 | 0,00 | 3.874,06 |
| 09011.03.0003104 | MANUTENZIONE ORDINARIA EDIFICI - CORRISP ETTIVI PRESTAZIONI - | 2013 | 1.658,45 | 0,00 | 1.658,45 | 0,00 | 1.658,45 |
| 09011.03.0003104 | MANUTENZIONE ORDINARIA EDIFICI - CORRISP ETTIVI PRESTAZIONI - | 2014 | 198.624,75 | 0,00 | 198.624,75 | 0,00 | 198.624,75 |
| 09011.03.0003104 | MANUTENZIONE ORDINARIA EDIFICI - CORRISP ETTIVI PRESTAZIONI - | 2016 | 38.322,73 | 0,00 | 38.322,73 | 0,00 | 38.322,73 |

| CODIFICA | DESCRIZIONE | ANNO RES. | RESIDUO AL | VARIAZ.E COMP. | RESIDUI | PAGAMENTI DAL | RESIDUI AL |
|------------------------|---|-----------|-------------------|-------------------|-------------------|-------------------|-------------------|
| | | | 01/01/2021 | DAL 01/01/2021 AL | CONSERVATI AL | 01/01/2021 AL | 31/12/2021 |
| | | | (A) | (B) | (C) = (A) + (B) | (D) | (E) = (C) - (D) |
| TOTALE CODIFICA | | | 242.479,99 | 0,00 | 242.479,99 | 0,00 | 242.479,99 |
| 09012.02.0011004 | ACQUISIZIONE BENI IMMOBILI - OPERE PUBBLICHE - AMBIENTE - | 2003 | 489,58 | 0,00 | 489,58 | 0,00 | 489,58 |
| 09012.02.0011004 | ACQUISIZIONE BENI IMMOBILI - OPERE PUBBLICHE - AMBIENTE - | 2016 | 3.461,45 | 0,00 | 3.461,45 | 0,00 | 3.461,45 |
| TOTALE CODIFICA | | | 3.951,03 | 0,00 | 3.951,03 | 0,00 | 3.951,03 |
| 09012.02.0011044 | INFRASTRUTTURE IDRAULICHE - INTERVENTI DI MANUTENZIONE | 2015 | 106,75 | 0,00 | 106,75 | 0,00 | 106,75 |
| TOTALE CODIFICA | | | 106,75 | 0,00 | 106,75 | 0,00 | 106,75 |
| 09012.02.0011044 | INFRASTRUTTURE IDRAULICHE - OPERE PUBBLICHE - AMBIENTE - | 2009 | 20.000,00 | 0,00 | 20.000,00 | 0,00 | 20.000,00 |
| 09012.02.0011044 | INFRASTRUTTURE IDRAULICHE - OPERE PUBBLICHE - AMBIENTE - | 2016 | 9.753,02 | 0,00 | 9.753,02 | 0,00 | 9.753,02 |
| TOTALE CODIFICA | | | 29.753,02 | 0,00 | 29.753,02 | 0,00 | 29.753,02 |
| 09012.04.0011634 | TRASFERIMENTI IN CONTO CAPITALE A COMUNI - OPERE PUBBLICHE - | 2016 | 20.000,00 | 0,00 | 20.000,00 | 0,00 | 20.000,00 |
| TOTALE CODIFICA | | | 20.000,00 | 0,00 | 20.000,00 | 0,00 | 20.000,00 |
| 09021.01.0000103 | RETRIBUZIONI - COMPETENZE LORDE ORDINARIE - TUTELA E | 2021 | 0,00 | 96.717,97 | 96.717,97 | 96.717,97 | 0,00 |
| TOTALE CODIFICA | | | 0,00 | 96.717,97 | 96.717,97 | 96.717,97 | 0,00 |
| 09021.01.0000104 | RETRIBUZIONI - COMPETENZE LORDE ORDINARIE - POLIZIA LOCALE | 2021 | 0,00 | 150.144,18 | 150.144,18 | 145.244,18 | 4.900,00 |
| TOTALE CODIFICA | | | 0,00 | 150.144,18 | 150.144,18 | 145.244,18 | 4.900,00 |
| 09021.01.0000123 | FONDO SALARIO ACCESSORIO DIPENDENTI - TUTELA E | 2021 | 0,00 | 23.619,55 | 23.619,55 | 23.619,55 | 0,00 |
| TOTALE CODIFICA | | | 0,00 | 23.619,55 | 23.619,55 | 23.619,55 | 0,00 |
| 09021.01.0000124 | FONDO SALARIO ACCESSORIO DIPENDENTI - POLIZIA LOCALE | 2021 | 0,00 | 31.834,11 | 31.834,11 | 31.834,11 | 0,00 |
| TOTALE CODIFICA | | | 0,00 | 31.834,11 | 31.834,11 | 31.834,11 | 0,00 |
| 09021.01.0000144 | ASSEGNI FAMILIARI - POLIZIA LOCALE | 2021 | 0,00 | 434,40 | 434,40 | 434,40 | 0,00 |
| TOTALE CODIFICA | | | 0,00 | 434,40 | 434,40 | 434,40 | 0,00 |
| 09021.01.0000154 | RETRIBUZIONI - COMPENSI LAVORO STRAORDINARIO - POLIZIA LOCALE | 2020 | 2.234,95 | -2.234,95 | 0,00 | 0,00 | 0,00 |

| CODIFICA | DESCRIZIONE | ANNO RES. | RESIDUO AL | VARIAZ.E COMP. | RESIDUI | PAGAMENTI DAL | RESIDUI AL |
|------------------------|---|-----------|-----------------|-------------------|------------------|------------------|-----------------|
| | | | 01/01/2021 | DAL 01/01/2021 AL | CONSERVATI AL | 01/01/2021 AL | 31/12/2021 |
| | | | (A) | (B) | (C) = (A) + (B) | (D) | (E) = (C) - (D) |
| TOTALE CODIFICA | | | 2.234,95 | -2.234,95 | 0,00 | 0,00 | 0,00 |
| 09021.01.0000203 | RETRIBUZIONI - INDENNITA' VARIE - TUTELA E VALORIZZAZIONE | 2020 | 23,25 | -5,25 | 18,00 | 18,00 | 0,00 |
| 09021.01.0000203 | RETRIBUZIONI - INDENNITA' VARIE - TUTELA E VALORIZZAZIONE | 2021 | 0,00 | 120,00 | 120,00 | 120,00 | 0,00 |
| TOTALE CODIFICA | | | 23,25 | 114,75 | 138,00 | 138,00 | 0,00 |
| 09021.01.0000204 | RETRIBUZIONI - INDENNITA' VARIE - POLIZIA LOCALE | 2020 | 2.962,14 | -606,69 | 2.355,45 | 2.355,45 | 0,00 |
| 09021.01.0000204 | RETRIBUZIONI - INDENNITA' VARIE - POLIZIA LOCALE | 2021 | 0,00 | 12.876,86 | 12.876,86 | 10.742,89 | 2.133,97 |
| TOTALE CODIFICA | | | 2.962,14 | 12.270,17 | 15.232,31 | 13.098,34 | 2.133,97 |
| 09021.01.0000303 | RETRIBUZIONI - ONERI CONTRIBUTIVI A CARICO DELL'ENTE - TUTELA E | 2021 | 0,00 | 35.581,21 | 35.581,21 | 35.581,21 | 0,00 |
| TOTALE CODIFICA | | | 0,00 | 35.581,21 | 35.581,21 | 35.581,21 | 0,00 |
| 09021.01.0000304 | RETRIBUZIONI - ONERI CONTRIBUTIVI A CARICO DELL'ENTE - POLIZIA | 2021 | 0,00 | 55.948,93 | 55.948,93 | 54.048,93 | 1.900,00 |
| TOTALE CODIFICA | | | 0,00 | 55.948,93 | 55.948,93 | 54.048,93 | 1.900,00 |
| 09021.02.0008043 | I.R.A.P. SU RETRIBUZIONI - SERVIZI TUTELA E VALORIZZAZIONE | 2021 | 0,00 | 10.472,67 | 10.472,67 | 10.472,67 | 0,00 |
| TOTALE CODIFICA | | | 0,00 | 10.472,67 | 10.472,67 | 10.472,67 | 0,00 |
| 09021.02.0008044 | I.R.A.P. SU RETRIBUZIONI - POLIZIA LOCALE | 2021 | 0,00 | 17.037,40 | 17.037,40 | 16.537,40 | 500,00 |
| TOTALE CODIFICA | | | 0,00 | 17.037,40 | 17.037,40 | 16.537,40 | 500,00 |
| 09021.03.0001154 | CARBURANTE PER AUTOTRAZIONE - POLIZIA LOCALE | 2019 | 600,11 | -600,11 | 0,00 | 0,00 | 0,00 |
| 09021.03.0001154 | CARBURANTE PER AUTOTRAZIONE - POLIZIA LOCALE | 2020 | 435,00 | 0,00 | 435,00 | 435,00 | 0,00 |
| 09021.03.0001154 | CARBURANTE PER AUTOTRAZIONE - POLIZIA LOCALE | 2021 | 0,00 | 5.454,33 | 5.454,33 | 4.529,80 | 924,53 |
| TOTALE CODIFICA | | | 1.035,11 | 4.854,22 | 5.889,33 | 4.964,80 | 924,53 |
| 09021.03.0001304 | CANCELLERIA,STAMPATI E CARTA - POLIZIA LOCALE | 2020 | 1.200,00 | -1.200,00 | 0,00 | 0,00 | 0,00 |
| TOTALE CODIFICA | | | 1.200,00 | -1.200,00 | 0,00 | 0,00 | 0,00 |
| 09021.03.0001554 | MATERIALI SPECIFICI DEI SERVIZI - POLIZIA LOCALE | 2020 | 300,00 | -3,20 | 296,80 | 296,80 | 0,00 |
| 09021.03.0001554 | MATERIALI SPECIFICI DEI SERVIZI - POLIZIA LOCALE | 2021 | 0,00 | 271,10 | 271,10 | 0,00 | 271,10 |

| CODIFICA | DESCRIZIONE | ANNO RES. | RESIDUO AL | VARIAZ.E COMP. | RESIDUI | PAGAMENTI DAL | RESIDUI AL |
|------------------------|--|-----------|-----------------|-------------------|-----------------|-----------------|-----------------|
| | | | 01/01/2021 | DAL 01/01/2021 AL | CONSERVATI AL | 01/01/2021 AL | 31/12/2021 |
| | | | (A) | (B) | (C) = (A) + (B) | (D) | (E) = (C) - (D) |
| TOTALE CODIFICA | | | 300,00 | 267,90 | 567,90 | 296,80 | 271,10 |
| 09021.03.0002503 | UTENZE E CANONI PER TELEFONIA E RETI DI TRASMISSIONE - TUTELA | 2020 | 4.000,00 | 0,00 | 4.000,00 | 0,00 | 4.000,00 |
| TOTALE CODIFICA | | | 4.000,00 | 0,00 | 4.000,00 | 0,00 | 4.000,00 |
| 09021.03.0002504 | UTENZE E CANONI PER TELEFONIA E RETI DI TRASMISSIONE - POLIZIA | 2019 | 1.466,53 | 0,00 | 1.466,53 | 1.466,53 | 0,00 |
| 09021.03.0002504 | UTENZE E CANONI PER TELEFONIA E RETI DI TRASMISSIONE - POLIZIA | 2020 | 1.958,75 | 0,00 | 1.958,75 | 1.958,75 | 0,00 |
| 09021.03.0002504 | UTENZE E CANONI PER TELEFONIA E RETI DI TRASMISSIONE - POLIZIA | 2021 | 0,00 | 4.000,00 | 4.000,00 | 1.997,95 | 2.002,05 |
| TOTALE CODIFICA | | | 3.425,28 | 4.000,00 | 7.425,28 | 5.423,23 | 2.002,05 |
| 09021.03.0002554 | UTENZE METANO PER RISCALDAMENTO - POLIZIA LOCALE | 2017 | 314,91 | 0,00 | 314,91 | 0,00 | 314,91 |
| 09021.03.0002554 | UTENZE METANO PER RISCALDAMENTO - POLIZIA LOCALE | 2018 | 597,07 | 0,00 | 597,07 | 0,00 | 597,07 |
| 09021.03.0002554 | UTENZE METANO PER RISCALDAMENTO - POLIZIA LOCALE | 2019 | 46,39 | 0,00 | 46,39 | 0,00 | 46,39 |
| 09021.03.0002554 | UTENZE METANO PER RISCALDAMENTO - POLIZIA LOCALE | 2020 | 567,85 | 0,00 | 567,85 | 567,85 | 0,00 |
| 09021.03.0002554 | UTENZE METANO PER RISCALDAMENTO - POLIZIA LOCALE | 2021 | 0,00 | 1.000,00 | 1.000,00 | 782,73 | 217,27 |
| TOTALE CODIFICA | | | 1.526,22 | 1.000,00 | 2.526,22 | 1.350,58 | 1.175,64 |
| 09021.03.0002804 | CORRISPETTIVI PRESTAZIONI VARIE - POLIZIA LOCALE | 2020 | 17,04 | 0,00 | 17,04 | 17,04 | 0,00 |
| 09021.03.0002804 | CORRISPETTIVI PRESTAZIONI VARIE - POLIZIA LOCALE | 2021 | 0,00 | 1.200,00 | 1.200,00 | 180,12 | 1.019,88 |
| TOTALE CODIFICA | | | 17,04 | 1.200,00 | 1.217,04 | 197,16 | 1.019,88 |
| 09021.03.0002854 | UTENZE ENERGIA ELETTRICA - POLIZIA LOCALE | 2019 | 1.621,99 | 0,00 | 1.621,99 | 0,00 | 1.621,99 |
| 09021.03.0002854 | UTENZE ENERGIA ELETTRICA - POLIZIA LOCALE | 2020 | 2.058,93 | 0,00 | 2.058,93 | 205,57 | 1.853,36 |
| 09021.03.0002854 | UTENZE ENERGIA ELETTRICA - POLIZIA LOCALE | 2021 | 0,00 | 2.500,00 | 2.500,00 | 555,75 | 1.944,25 |
| TOTALE CODIFICA | | | 3.680,92 | 2.500,00 | 6.180,92 | 761,32 | 5.419,60 |
| 09021.03.0002874 | UTENZE E CANONI PER ACQUA - POLIZIA LOCALE | 2019 | 19,74 | 0,00 | 19,74 | 0,00 | 19,74 |
| 09021.03.0002874 | UTENZE E CANONI PER ACQUA - POLIZIA LOCALE | 2020 | 200,00 | 0,00 | 200,00 | 0,00 | 200,00 |
| 09021.03.0002874 | UTENZE E CANONI PER ACQUA - POLIZIA LOCALE | 2021 | 0,00 | 4.200,00 | 4.200,00 | 0,00 | 4.200,00 |
| TOTALE CODIFICA | | | 219,74 | 4.200,00 | 4.419,74 | 0,00 | 4.419,74 |

| CODIFICA | DESCRIZIONE | ANNO RES. | RESIDUO AL | VARIAZ.E COMP. | RESIDUI | PAGAMENTI DAL | RESIDUI AL |
|------------------------|--|-----------|-------------------|-------------------|-------------------|------------------|-------------------|
| | | | 01/01/2021 | DAL 01/01/2021 AL | CONSERVATI AL | 01/01/2021 AL | 31/12/2021 |
| | | | (A) | (B) | (C) = (A) + (B) | (D) | (E) = (C) - (D) |
| 09021.03.0002904 | APPALTO PULIZIE LOCALI E FACCHINAGGIO - POLIZIA LOCALE | 2021 | 0,00 | 3.500,00 | 3.500,00 | 3.200,00 | 300,00 |
| TOTALE CODIFICA | | | 0,00 | 3.500,00 | 3.500,00 | 3.200,00 | 300,00 |
| 09021.03.0003354 | MANUTENZIONE AUTOMEZZI, MOTOCICLI E MACCHINARI STRADALI - | 2020 | 1.043,14 | 0,00 | 1.043,14 | 1.043,14 | 0,00 |
| 09021.03.0003354 | MANUTENZIONE AUTOMEZZI, MOTOCICLI E MACCHINARI STRADALI - | 2021 | 0,00 | 5.587,92 | 5.587,92 | 3.087,92 | 2.500,00 |
| TOTALE CODIFICA | | | 1.043,14 | 5.587,92 | 6.631,06 | 4.131,06 | 2.500,00 |
| 09021.03.0005063 | NOLEGGI - TUTELA E VALORIZZAZIONE AMBIENTALE FONDI | 2021 | 0,00 | 300,00 | 300,00 | 300,00 | 0,00 |
| TOTALE CODIFICA | | | 0,00 | 300,00 | 300,00 | 300,00 | 0,00 |
| 09021.03.0005064 | NOLEGGI - POLIZIA LOCALE | 2020 | 2.200,00 | 0,00 | 2.200,00 | 2.200,00 | 0,00 |
| 09021.03.0005064 | NOLEGGI - POLIZIA LOCALE | 2021 | 0,00 | 2.200,00 | 2.200,00 | 1.600,00 | 600,00 |
| TOTALE CODIFICA | | | 2.200,00 | 2.200,00 | 4.400,00 | 3.800,00 | 600,00 |
| 09021.04.0005763 | QUOTA DA TRASFERIRE ALLA REGIONE PER DEP OSITO IN DISCARICA | 2003 | 0,00 | 13.255,08 | 13.255,08 | 13.255,08 | 0,00 |
| TOTALE CODIFICA | | | 0,00 | 13.255,08 | 13.255,08 | 13.255,08 | 0,00 |
| 09021.05.0005763 | QUOTA DA TRASFERIRE ALLA REGIONE PER DEP OSITO IN DISCARICA | 2003 | 13.255,08 | -13.255,08 | 0,00 | 0,00 | 0,00 |
| TOTALE CODIFICA | | | 13.255,08 | -13.255,08 | 0,00 | 0,00 | 0,00 |
| 09021.07.0007033 | INTERESSI PASSIVI DEI MUTUI IN AMMORTAMENTO - A CASSA DD.PP. - | 2021 | 0,00 | 3.416,77 | 3.416,77 | 3.416,77 | 0,00 |
| TOTALE CODIFICA | | | 0,00 | 3.416,77 | 3.416,77 | 3.416,77 | 0,00 |
| 09022.02.0011003 | ACQUISIZIONE BENI IMMOBILI - TUTELA E VALORIZZAZIONE | 2016 | 205.939,23 | 0,00 | 205.939,23 | 0,00 | 205.939,23 |
| 09022.02.0011003 | ACQUISIZIONE BENI IMMOBILI - TUTELA E VALORIZZAZIONE | 2017 | 139.136,40 | 0,00 | 139.136,40 | 0,00 | 139.136,40 |
| TOTALE CODIFICA | | | 345.075,63 | 0,00 | 345.075,63 | 0,00 | 345.075,63 |
| 09022.02.0019513 | MUTUO 372.000.000 IMPIANTO MONITORAGGIO ATMOSFERICO AREA | 2016 | 9.536,00 | 0,00 | 9.536,00 | 0,00 | 9.536,00 |
| TOTALE CODIFICA | | | 9.536,00 | 0,00 | 9.536,00 | 0,00 | 9.536,00 |
| 09022.04.0011633 | TRASFERIMENTI IN CONTO CAPITALE A COMUNI - TUTELA E | 2016 | 149.954,71 | 0,00 | 149.954,71 | 51.954,73 | 97.999,98 |

| CODIFICA | DESCRIZIONE | ANNO RES. | RESIDUO AL 01/01/2021 | VARIAZ.E COMP. DAL 01/01/2021 AL 31/12/2021 | RESIDUI CONSERVATI AL 31/12/2021 | PAGAMENTI DAL 01/01/2021 AL 31/12/2021 | RESIDUI AL 31/12/2021 |
|------------------------|---|-----------|-----------------------|---|----------------------------------|--|-----------------------|
| | | | (A) | (B) | (C) = (A) + (B) | (D) | (E) = (C) - (D) |
| TOTALE CODIFICA | | | 149.954,71 | 0,00 | 149.954,71 | 51.954,73 | 97.999,98 |
| 09031.03.0003904 | SPESE LEGALI E GIUDIZIALI - CORRISPETTI VI PRESTAZIONE - SANZIONI | 2017 | 5.232,60 | 0,00 | 5.232,60 | 0,00 | 5.232,60 |
| 09031.03.0003904 | SPESE LEGALI E GIUDIZIALI - CORRISPETTI VI PRESTAZIONE - SANZIONI | 2021 | 0,00 | 645,06 | 645,06 | 645,06 | 0,00 |
| TOTALE CODIFICA | | | 5.232,60 | 645,06 | 5.877,66 | 645,06 | 5.232,60 |
| 09031.03.0006384 | ALTRE SPESE PER SERVIZI AMMINISTRATIVI - SANZIONI DERIVANTI | 2018 | 100,00 | -100,00 | 0,00 | 0,00 | 0,00 |
| 09031.03.0006384 | ALTRE SPESE PER SERVIZI AMMINISTRATIVI - SANZIONI DERIVANTI | 2019 | 400,00 | 0,00 | 400,00 | 0,00 | 400,00 |
| 09031.03.0006384 | ALTRE SPESE PER SERVIZI AMMINISTRATIVI - SANZIONI DERIVANTI | 2020 | 300,00 | 0,00 | 300,00 | 0,00 | 300,00 |
| 09031.03.0006384 | ALTRE SPESE PER SERVIZI AMMINISTRATIVI - SANZIONI DERIVANTI | 2021 | 0,00 | 300,00 | 300,00 | 0,00 | 300,00 |
| TOTALE CODIFICA | | | 800,00 | 200,00 | 1.000,00 | 0,00 | 1.000,00 |
| 09051.04.0005805 | TRASFERIMENTI AD IMPRESE ED AZIENDE - PARCHI | 2009 | 15.494,00 | 0,00 | 15.494,00 | 0,00 | 15.494,00 |
| 09051.04.0005805 | TRASFERIMENTI AD IMPRESE ED AZIENDE - PARCHI | 2010 | 6.488,00 | 0,00 | 6.488,00 | 0,00 | 6.488,00 |
| TOTALE CODIFICA | | | 21.982,00 | 0,00 | 21.982,00 | 0,00 | 21.982,00 |
| 09061.03.0003205 | ALTRE SPESE DI MANUTENZIONE ORDINARIA E RIPARAZIONI - | 2013 | 5.153,23 | 0,00 | 5.153,23 | 0,00 | 5.153,23 |
| 09061.03.0003205 | ALTRE SPESE DI MANUTENZIONE ORDINARIA E RIPARAZIONI - | 2014 | 2.200,00 | 0,00 | 2.200,00 | 0,00 | 2.200,00 |
| TOTALE CODIFICA | | | 7.353,23 | 0,00 | 7.353,23 | 0,00 | 7.353,23 |
| 10021.01.0000103 | RETRIBUZIONI - COMPETENZE LORDE ORDINARIE - TRASPORTI | 2021 | 0,00 | 24.489,74 | 24.489,74 | 24.489,74 | 0,00 |
| TOTALE CODIFICA | | | 0,00 | 24.489,74 | 24.489,74 | 24.489,74 | 0,00 |
| 10021.01.0000123 | FONDO SALARIO ACCESSORIO DIPENDENTI - TRASPORTI PUBBLICI DI | 2021 | 0,00 | 7.724,36 | 7.724,36 | 7.724,36 | 0,00 |
| TOTALE CODIFICA | | | 0,00 | 7.724,36 | 7.724,36 | 7.724,36 | 0,00 |
| 10021.01.0000303 | RETRIBUZIONI - ONERI CONTRIBUTIVI A CARICO DELL'ENTE - | 2021 | 0,00 | 9.416,66 | 9.416,66 | 9.416,66 | 0,00 |
| TOTALE CODIFICA | | | 0,00 | 9.416,66 | 9.416,66 | 9.416,66 | 0,00 |
| 10021.02.0008043 | I.R.A.P. SU RETRIBUZIONI - TRASPORTI PUBBLICI DI PERSONE - | 2021 | 0,00 | 2.957,38 | 2.957,38 | 2.957,38 | 0,00 |
| TOTALE CODIFICA | | | 0,00 | 2.957,38 | 2.957,38 | 2.957,38 | 0,00 |

| CODIFICA | DESCRIZIONE | ANNO RES. | RESIDUO AL 01/01/2021 | VARIAZ.E COMP. DAL 01/01/2021 AL 31/12/2021 | RESIDUI CONSERVATI AL 31/12/2021 | PAGAMENTI DAL 01/01/2021 AL 31/12/2021 | RESIDUI AL 31/12/2021 |
|------------------------|--|-----------|-----------------------|---|----------------------------------|--|-----------------------|
| | | | (A) | (B) | (C) = (A) + (B) | (D) | (E) = (C) - (D) |
| 10021.03.0001303 | CANCELLERIA, STAMPATI E CARTA - TRASPORTI PUBBLICI DI PERSONE - | 2020 | 1.000,00 | -1.000,00 | 0,00 | 0,00 | 0,00 |
| TOTALE CODIFICA | | | 1.000,00 | -1.000,00 | 0,00 | 0,00 | 0,00 |
| 10021.03.0001353 | GIORNALI, RIVISTE E PUBBLICAZIONI PROFESSIONALI - TRASPORTI | 2020 | 1.467,00 | 0,00 | 1.467,00 | 1.467,00 | 0,00 |
| 10021.03.0001353 | GIORNALI, RIVISTE E PUBBLICAZIONI PROFESSIONALI - TRASPORTI | 2021 | 0,00 | 2.511,80 | 2.511,80 | 1.467,00 | 1.044,80 |
| TOTALE CODIFICA | | | 1.467,00 | 2.511,80 | 3.978,80 | 2.934,00 | 1.044,80 |
| 10021.03.0002503 | UTENZE E CANONI PER TELEFONIA E RETI DI TRASMISSIONE - | 2020 | 2.000,00 | 0,00 | 2.000,00 | 0,00 | 2.000,00 |
| TOTALE CODIFICA | | | 2.000,00 | 0,00 | 2.000,00 | 0,00 | 2.000,00 |
| 10021.03.0002703 | COMPENSI PER COMMISSIONI VARIE - TRASPORTI PUBBLICI DI | 2020 | 976,50 | 0,00 | 976,50 | 0,00 | 976,50 |
| 10021.03.0002703 | COMPENSI PER COMMISSIONI VARIE - TRASPORTI PUBBLICI DI | 2021 | 0,00 | 217,00 | 217,00 | 0,00 | 217,00 |
| TOTALE CODIFICA | | | 976,50 | 217,00 | 1.193,50 | 0,00 | 1.193,50 |
| 10021.03.0002893 | CONTRATTI DI SERVIZIO PER TRASPORTI - TRASPORTI PUBBLICI DI | 2014 | 2.147,04 | 0,00 | 2.147,04 | 0,00 | 2.147,04 |
| 10021.03.0002893 | CONTRATTI DI SERVIZIO PER TRASPORTI - TRASPORTI PUBBLICI DI | 2016 | 154.753,78 | -154.753,78 | 0,00 | 0,00 | 0,00 |
| 10021.03.0002893 | CONTRATTI DI SERVIZIO PER TRASPORTI - TRASPORTI PUBBLICI DI | 2018 | 1.200,00 | 0,00 | 1.200,00 | 0,00 | 1.200,00 |
| 10021.03.0002893 | CONTRATTI DI SERVIZIO PER TRASPORTI - TRASPORTI PUBBLICI DI | 2019 | 60.636,00 | -36,00 | 60.600,00 | 60.000,00 | 600,00 |
| 10021.03.0002893 | CONTRATTI DI SERVIZIO PER TRASPORTI - TRASPORTI PUBBLICI DI | 2020 | 54.052,14 | -2,00 | 54.050,14 | 54.050,14 | 0,00 |
| 10021.03.0002893 | CONTRATTI DI SERVIZIO PER TRASPORTI - TRASPORTI PUBBLICI DI | 2021 | 0,00 | 212.236,54 | 212.236,54 | 158.385,50 | 53.851,04 |
| TOTALE CODIFICA | | | 272.788,96 | 57.444,76 | 330.233,72 | 272.435,64 | 57.798,08 |
| 10021.03.0002893 | CONTRATTI DI SERVIZIO PER TRASPORTI - DELEGA REG.LE LL.RR. 36/85 | 2016 | 125.147,35 | -125.147,35 | 0,00 | 0,00 | 0,00 |
| TOTALE CODIFICA | | | 125.147,35 | -125.147,35 | 0,00 | 0,00 | 0,00 |
| 10021.03.0002943 | INCREMENTI PERCORRENZE RICHIESTE DAI COMUNI - DELEGA REG.LE | 2016 | 56.893,27 | -5.320,79 | 51.572,48 | 0,00 | 51.572,48 |
| TOTALE CODIFICA | | | 56.893,27 | -5.320,79 | 51.572,48 | 0,00 | 51.572,48 |
| 10021.03.0005063 | NOLEGGI - TRASPORTI PUBBLICI DI PERSONE - TRASPORTI MERCI E | 2021 | 0,00 | 415,94 | 415,94 | 415,94 | 0,00 |
| TOTALE CODIFICA | | | 0,00 | 415,94 | 415,94 | 415,94 | 0,00 |
| 10021.04.0005853 | TRASFERIMENTI AD ENTI PUBBLICI - DELEGA REG.LE LL.RR. 36/85 E 1/85 | 1995 | 3.581,50 | 0,00 | 3.581,50 | 0,00 | 3.581,50 |

| CODIFICA | DESCRIZIONE | ANNO RES. | RESIDUO AL | VARIAZ.E COMP. | RESIDUI | PAGAMENTI DAL | RESIDUI AL |
|------------------------|---|-----------|------------------|---------------------|---------------------|---------------------|------------------|
| | | | 01/01/2021 | DAL 01/01/2021 AL | CONSERVATI AL | 01/01/2021 AL | 31/12/2021 |
| | | | (A) | (B) | (C) = (A) + (B) | (D) | (E) = (C) - (D) |
| TOTALE CODIFICA | | | 3.581,50 | 0,00 | 3.581,50 | 0,00 | 3.581,50 |
| 10051.01.0000103 | RETRIBUZIONI - COMPETENZE LORDE ORDINARIE - VIABILITA' PROV.LE | 2021 | 0,00 | 1.264.493,36 | 1.264.493,36 | 1.264.493,36 | 0,00 |
| TOTALE CODIFICA | | | 0,00 | 1.264.493,36 | 1.264.493,36 | 1.264.493,36 | 0,00 |
| 10051.01.0000123 | FONDO SALARIO ACCESSORIO DIPENDENTI - VIABILITA' PROV.LE ED EX | 2021 | 0,00 | 173.661,51 | 173.661,51 | 173.661,51 | 0,00 |
| TOTALE CODIFICA | | | 0,00 | 173.661,51 | 173.661,51 | 173.661,51 | 0,00 |
| 10051.01.0000133 | FONDO RETRIBUZIONE DI POSIZIONE DIRIGENTI - VIABILITA' PROV.LE | 2021 | 0,00 | 56.963,00 | 56.963,00 | 56.963,00 | 0,00 |
| TOTALE CODIFICA | | | 0,00 | 56.963,00 | 56.963,00 | 56.963,00 | 0,00 |
| 10051.01.0000143 | ASSEGNI FAMILIARI - VIABILITA' PROV.LE ED EX ANAS | 2021 | 0,00 | 15.126,04 | 15.126,04 | 15.126,04 | 0,00 |
| TOTALE CODIFICA | | | 0,00 | 15.126,04 | 15.126,04 | 15.126,04 | 0,00 |
| 10051.01.0000203 | RETRIBUZIONI - INDENNITA' VARIE - VIABILITA' PROV.LE ED EX ANAS | 2020 | 28.765,38 | -8.376,56 | 20.388,82 | 20.388,82 | 0,00 |
| 10051.01.0000203 | RETRIBUZIONI - INDENNITA' VARIE - VIABILITA' PROV.LE ED EX ANAS | 2021 | 0,00 | 117.107,82 | 117.107,82 | 97.107,19 | 20.000,63 |
| TOTALE CODIFICA | | | 28.765,38 | 108.731,26 | 137.496,64 | 117.496,01 | 20.000,63 |
| 10051.01.0000303 | RETRIBUZIONI - ONERI CONTRIBUTIVI A CARICO DELL'ENTE - VIABILITA' | 2020 | 1.245,35 | -1.245,35 | 0,00 | 0,00 | 0,00 |
| 10051.01.0000303 | RETRIBUZIONI - ONERI CONTRIBUTIVI A CARICO DELL'ENTE - VIABILITA' | 2021 | 0,00 | 510.491,04 | 510.491,04 | 501.408,04 | 9.083,00 |
| TOTALE CODIFICA | | | 1.245,35 | 509.245,69 | 510.491,04 | 501.408,04 | 9.083,00 |
| 10051.02.0008043 | I.R.A.P. SU RETRIBUZIONI - VIABILITA' PROV.LE ED EX ANAS | 2020 | 2.052,07 | -388,96 | 1.663,11 | 1.663,11 | 0,00 |
| 10051.02.0008043 | I.R.A.P. SU RETRIBUZIONI - VIABILITA' PROV.LE ED EX ANAS | 2021 | 0,00 | 93.438,13 | 93.438,13 | 78.438,13 | 15.000,00 |
| TOTALE CODIFICA | | | 2.052,07 | 93.049,17 | 95.101,24 | 80.101,24 | 15.000,00 |
| 10051.02.0008153 | TASSE DI CIRCOLAZIONE - VIABILITA' PROV.LE ED EX ANAS | 2020 | 2.114,06 | -1.631,75 | 482,31 | 482,31 | 0,00 |
| 10051.02.0008153 | TASSE DI CIRCOLAZIONE - VIABILITA' PROV.LE ED EX ANAS | 2021 | 0,00 | 12.000,00 | 12.000,00 | 11.466,67 | 533,33 |
| TOTALE CODIFICA | | | 2.114,06 | 10.368,25 | 12.482,31 | 11.948,98 | 533,33 |
| 10051.03.0001153 | CARBURANTE PER AUTOTRAZIONE - VIABILITA' PROV.LE ED EX ANAS | 2020 | 38.024,36 | -27.893,04 | 10.131,32 | 10.131,32 | 0,00 |
| 10051.03.0001153 | CARBURANTE PER AUTOTRAZIONE - VIABILITA' PROV.LE ED EX ANAS | 2021 | 0,00 | 148.193,22 | 148.193,22 | 135.167,73 | 13.025,49 |

| CODIFICA | DESCRIZIONE | ANNO RES. | RESIDUO AL | VARIAZ.E COMP. | RESIDUI | PAGAMENTI DAL | RESIDUI AL |
|------------------------|---|-----------|------------------|-------------------|-------------------|-------------------|------------------|
| | | | 01/01/2021 | DAL 01/01/2021 AL | CONSERVATI AL | 01/01/2021 AL | 31/12/2021 |
| | | | (A) | (B) | (C) = (A) + (B) | (D) | (E) = (C) - (D) |
| TOTALE CODIFICA | | | 38.024,36 | 120.300,18 | 158.324,54 | 145.299,05 | 13.025,49 |
| 10051.03.0001303 | CANCELLERIA,STAMPATI E CARTA - VIABILITA' PROV.LE ED EX ANAS | 2020 | 569,68 | -569,68 | 0,00 | 0,00 | 0,00 |
| 10051.03.0001303 | CANCELLERIA,STAMPATI E CARTA - VIABILITA' PROV.LE ED EX ANAS | 2021 | 0,00 | 298,90 | 298,90 | 298,90 | 0,00 |
| TOTALE CODIFICA | | | 569,68 | -270,78 | 298,90 | 298,90 | 0,00 |
| 10051.03.0001543 | MATERIALI SPECIFICI DEI SERVIZI FINANZIATI DA RISORSE | 2020 | 2.371,68 | 0,00 | 2.371,68 | 2.371,68 | 0,00 |
| TOTALE CODIFICA | | | 2.371,68 | 0,00 | 2.371,68 | 2.371,68 | 0,00 |
| 10051.03.0001553 | MATERIALI SPECIFICI DEI SERVIZI - VIABILITA' PROV.LE ED EX ANAS | 2018 | 1.455,67 | 0,00 | 1.455,67 | 0,00 | 1.455,67 |
| 10051.03.0001553 | MATERIALI SPECIFICI DEI SERVIZI - VIABILITA' PROV.LE ED EX ANAS | 2019 | 6.073,98 | -650,01 | 5.423,97 | 1.340,93 | 4.083,04 |
| 10051.03.0001553 | MATERIALI SPECIFICI DEI SERVIZI - VIABILITA' PROV.LE ED EX ANAS | 2020 | 65.832,24 | -628,21 | 65.204,03 | 63.389,02 | 1.815,01 |
| 10051.03.0001553 | MATERIALI SPECIFICI DEI SERVIZI - VIABILITA' PROV.LE ED EX ANAS | 2021 | 0,00 | 132.043,68 | 132.043,68 | 68.255,10 | 63.788,58 |
| TOTALE CODIFICA | | | 73.361,89 | 130.765,46 | 204.127,35 | 132.985,05 | 71.142,30 |
| 10051.03.0002463 | INDENNITA' DI MISSIONE E RIMBORSI SPESE VIAGGI - VIABILITA' PROV. | 2020 | 2.511,47 | -2.505,47 | 6,00 | 6,00 | 0,00 |
| 10051.03.0002463 | INDENNITA' DI MISSIONE E RIMBORSI SPESE VIAGGI - VIABILITA' PROV. | 2021 | 0,00 | 2.600,00 | 2.600,00 | 374,35 | 2.225,65 |
| TOTALE CODIFICA | | | 2.511,47 | 94,53 | 2.606,00 | 380,35 | 2.225,65 |
| 10051.03.0002483 | INDENNITA' DI MISSIONE E RIMBORSI SPESE VIAGGI FINANZIATI DA | 2019 | 364,20 | 0,00 | 364,20 | 0,00 | 364,20 |
| TOTALE CODIFICA | | | 364,20 | 0,00 | 364,20 | 0,00 | 364,20 |
| 10051.03.0002503 | UTENZE E CANONI PER TELEFONIA E RETI DI TRASMISSIONE - | 2019 | 5.539,70 | 0,00 | 5.539,70 | 0,00 | 5.539,70 |
| 10051.03.0002503 | UTENZE E CANONI PER TELEFONIA E RETI DI TRASMISSIONE - | 2020 | 6.226,85 | 0,00 | 6.226,85 | 702,07 | 5.524,78 |
| 10051.03.0002503 | UTENZE E CANONI PER TELEFONIA E RETI DI TRASMISSIONE - | 2021 | 0,00 | 10.000,00 | 10.000,00 | 3.281,79 | 6.718,21 |
| TOTALE CODIFICA | | | 11.766,55 | 10.000,00 | 21.766,55 | 3.983,86 | 17.782,69 |
| 10051.03.0002553 | UTENZE METANO PER RISCALDAMENTO - VIABILITA' PROV.LE ED EX | 2019 | 287,70 | 0,00 | 287,70 | 0,00 | 287,70 |
| 10051.03.0002553 | UTENZE METANO PER RISCALDAMENTO - VIABILITA' PROV.LE ED EX | 2021 | 0,00 | 1.500,00 | 1.500,00 | 1.038,75 | 461,25 |
| TOTALE CODIFICA | | | 287,70 | 1.500,00 | 1.787,70 | 1.038,75 | 748,95 |
| 10051.03.0002823 | CORRISPETTIVI PRESTAZIONI VARIE FINANZIA TE CON RISARCIMENTO | 2014 | 1.047,17 | 0,00 | 1.047,17 | 0,00 | 1.047,17 |

| CODIFICA | DESCRIZIONE | ANNO RES. | RESIDUO AL | VARIAZ.E COMP. | RESIDUI | PAGAMENTI DAL | RESIDUI AL |
|------------------------|--|-----------|-------------------|-------------------|-------------------|-------------------|-------------------|
| | | | 01/01/2021 | DAL 01/01/2021 AL | CONSERVATI AL | 01/01/2021 AL | 31/12/2021 |
| | | | (A) | (B) | (C) = (A) + (B) | (D) | (E) = (C) - (D) |
| 10051.03.0002823 | CORRISPETTIVI PRESTAZIONI VARIE FINANZIA TE CON RISARCIMENTO | 2019 | 6.955,10 | -15,50 | 6.939,60 | 3.614,08 | 3.325,52 |
| 10051.03.0002823 | CORRISPETTIVI PRESTAZIONI VARIE FINANZIA TE CON RISARCIMENTO | 2020 | 27.084,08 | -16,49 | 27.067,59 | 27.067,59 | 0,00 |
| 10051.03.0002823 | CORRISPETTIVI PRESTAZIONI VARIE FINANZIA TE CON RISARCIMENTO | 2021 | 0,00 | 28.101,10 | 28.101,10 | 4.829,37 | 23.271,73 |
| TOTALE CODIFICA | | | 35.086,35 | 28.069,11 | 63.155,46 | 35.511,04 | 27.644,42 |
| 10051.03.0002853 | UTENZE ENERGIA ELETTRICA - VIABILITA' PROV.LE ED EX ANAS | 2019 | 4.795,72 | 0,00 | 4.795,72 | 0,00 | 4.795,72 |
| 10051.03.0002853 | UTENZE ENERGIA ELETTRICA - VIABILITA' PROV.LE ED EX ANAS | 2020 | 13.622,83 | 0,00 | 13.622,83 | 4.473,30 | 9.149,53 |
| 10051.03.0002853 | UTENZE ENERGIA ELETTRICA - VIABILITA' PROV.LE ED EX ANAS | 2021 | 0,00 | 21.500,00 | 21.500,00 | 8.946,27 | 12.553,73 |
| TOTALE CODIFICA | | | 18.418,55 | 21.500,00 | 39.918,55 | 13.419,57 | 26.498,98 |
| 10051.03.0002873 | UTENZE E CANONI PER ACQUA - VIABILITA' PROV.LE ED EX ANAS | 2018 | 0,01 | 0,00 | 0,01 | 0,00 | 0,01 |
| 10051.03.0002873 | UTENZE E CANONI PER ACQUA - VIABILITA' PROV.LE ED EX ANAS | 2019 | 5.985,74 | 0,00 | 5.985,74 | 105,07 | 5.880,67 |
| 10051.03.0002873 | UTENZE E CANONI PER ACQUA - VIABILITA' PROV.LE ED EX ANAS | 2020 | 5.703,18 | 0,00 | 5.703,18 | 62,62 | 5.640,56 |
| 10051.03.0002873 | UTENZE E CANONI PER ACQUA - VIABILITA' PROV.LE ED EX ANAS | 2021 | 0,00 | 21.000,00 | 21.000,00 | 558,99 | 20.441,01 |
| TOTALE CODIFICA | | | 11.688,93 | 21.000,00 | 32.688,93 | 726,68 | 31.962,25 |
| 10051.03.0002903 | APPALTO PULIZIE LOCALI E FACCHINAGGIO - VIABILITA' PROV.LE ED EX | 2021 | 0,00 | 13.590,00 | 13.590,00 | 13.090,00 | 500,00 |
| TOTALE CODIFICA | | | 0,00 | 13.590,00 | 13.590,00 | 13.090,00 | 500,00 |
| 10051.03.0003303 | MANUTENZIONE ORDINARIA STRADE E SEGNALET ICA - CORRISPETTIVI | 2018 | 4.148,00 | 0,00 | 4.148,00 | 0,00 | 4.148,00 |
| 10051.03.0003303 | MANUTENZIONE ORDINARIA STRADE E SEGNALET ICA - CORRISPETTIVI | 2019 | 35.430,36 | -1.530,42 | 33.899,94 | 15.132,63 | 18.767,31 |
| 10051.03.0003303 | MANUTENZIONE ORDINARIA STRADE E SEGNALET ICA - CORRISPETTIVI | 2020 | 100.526,28 | -1.274,28 | 99.252,00 | 99.252,00 | 0,00 |
| 10051.03.0003303 | MANUTENZIONE ORDINARIA STRADE E SEGNALET ICA - CORRISPETTIVI | 2021 | 0,00 | 409.382,64 | 409.382,64 | 290.554,73 | 118.827,91 |
| TOTALE CODIFICA | | | 140.104,64 | 406.577,94 | 546.682,58 | 404.939,36 | 141.743,22 |
| 10051.03.0003353 | MANUTENZIONE AUTOMEZZI, MOTOCICLI E MACCHINARI STRADALI - | 2015 | 541,24 | 0,00 | 541,24 | 0,00 | 541,24 |
| 10051.03.0003353 | MANUTENZIONE AUTOMEZZI, MOTOCICLI E MACCHINARI STRADALI - | 2017 | 1.092,00 | 0,00 | 1.092,00 | 0,00 | 1.092,00 |
| 10051.03.0003353 | MANUTENZIONE AUTOMEZZI, MOTOCICLI E MACCHINARI STRADALI - | 2018 | 195,08 | -195,08 | 0,00 | 0,00 | 0,00 |
| 10051.03.0003353 | MANUTENZIONE AUTOMEZZI, MOTOCICLI E MACCHINARI STRADALI - | 2019 | 5.578,25 | -274,28 | 5.303,97 | 3.749,90 | 1.554,07 |
| 10051.03.0003353 | MANUTENZIONE AUTOMEZZI, MOTOCICLI E MACCHINARI STRADALI - | 2020 | 106.638,75 | -167,91 | 106.470,84 | 99.858,38 | 6.612,46 |
| 10051.03.0003353 | MANUTENZIONE AUTOMEZZI, MOTOCICLI E MACCHINARI STRADALI - | 2021 | 0,00 | 160.000,00 | 160.000,00 | 79.513,42 | 80.486,58 |

| CODIFICA | DESCRIZIONE | ANNO RES. | RESIDUO AL | VARIAZ.E COMP. | RESIDUI | PAGAMENTI DAL | RESIDUI AL |
|------------------------|--|-----------|-------------------|-------------------|-------------------|-------------------|-------------------|
| | | | 01/01/2021 | DAL 01/01/2021 AL | CONSERVATI AL | 01/01/2021 AL | 31/12/2021 |
| | | | (A) | (B) | (C) = (A) + (B) | (D) | (E) = (C) - (D) |
| TOTALE CODIFICA | | | 114.045,32 | 159.362,73 | 273.408,05 | 183.121,70 | 90.286,35 |
| 10051.03.0005043 | LEASING OPERATIVO DI ATTREZZATURE E MACCHINARI - VIABILITA' | 2020 | 30.000,00 | 0,00 | 30.000,00 | 30.000,00 | 0,00 |
| 10051.03.0005043 | LEASING OPERATIVO DI ATTREZZATURE E MACCHINARI - VIABILITA' | 2021 | 0,00 | 37.350,00 | 37.350,00 | 0,00 | 37.350,00 |
| TOTALE CODIFICA | | | 30.000,00 | 37.350,00 | 67.350,00 | 30.000,00 | 37.350,00 |
| 10051.03.0005063 | NOLEGGI - VIABILITA' PROV.LE ED EX ANAS | 2020 | 200,00 | -200,00 | 0,00 | 0,00 | 0,00 |
| 10051.03.0005063 | NOLEGGI - VIABILITA' PROV.LE ED EX ANAS | 2021 | 0,00 | 398,96 | 398,96 | 98,96 | 300,00 |
| TOTALE CODIFICA | | | 200,00 | 198,96 | 398,96 | 98,96 | 300,00 |
| 10051.04.0005853 | TRASFERIMENTI AD ENTI PUBBLICI - VIABILITA' PROV.LE ED EX ANAS | 2009 | 7.197,88 | 0,00 | 7.197,88 | 0,00 | 7.197,88 |
| 10051.04.0005853 | TRASFERIMENTI AD ENTI PUBBLICI - VIABILITA' PROV.LE ED EX ANAS | 2010 | 14.288,83 | 0,00 | 14.288,83 | 0,00 | 14.288,83 |
| 10051.04.0005853 | TRASFERIMENTI AD ENTI PUBBLICI - VIABILITA' PROV.LE ED EX ANAS | 2011 | 8.597,12 | 0,00 | 8.597,12 | 0,00 | 8.597,12 |
| 10051.04.0005853 | TRASFERIMENTI AD ENTI PUBBLICI - VIABILITA' PROV.LE ED EX ANAS | 2012 | 4.956,04 | 0,00 | 4.956,04 | 0,00 | 4.956,04 |
| 10051.04.0005853 | TRASFERIMENTI AD ENTI PUBBLICI - VIABILITA' PROV.LE ED EX ANAS | 2013 | 3.242,85 | 0,00 | 3.242,85 | 0,00 | 3.242,85 |
| 10051.04.0005853 | TRASFERIMENTI AD ENTI PUBBLICI - VIABILITA' PROV.LE ED EX ANAS | 2014 | 6.640,13 | 0,00 | 6.640,13 | 0,00 | 6.640,13 |
| 10051.04.0005853 | TRASFERIMENTI AD ENTI PUBBLICI - VIABILITA' PROV.LE ED EX ANAS | 2015 | 2.653,49 | 0,00 | 2.653,49 | 0,00 | 2.653,49 |
| 10051.04.0005853 | TRASFERIMENTI AD ENTI PUBBLICI - VIABILITA' PROV.LE ED EX ANAS | 2016 | 4.500,00 | 0,00 | 4.500,00 | 0,00 | 4.500,00 |
| 10051.04.0005853 | TRASFERIMENTI AD ENTI PUBBLICI - VIABILITA' PROV.LE ED EX ANAS | 2017 | 4.500,00 | 0,00 | 4.500,00 | 0,00 | 4.500,00 |
| 10051.04.0005853 | TRASFERIMENTI AD ENTI PUBBLICI - VIABILITA' PROV.LE ED EX ANAS | 2018 | 11.999,59 | 0,00 | 11.999,59 | 0,00 | 11.999,59 |
| 10051.04.0005853 | TRASFERIMENTI AD ENTI PUBBLICI - VIABILITA' PROV.LE ED EX ANAS | 2019 | 12.000,00 | 0,00 | 12.000,00 | 0,00 | 12.000,00 |
| 10051.04.0005853 | TRASFERIMENTI AD ENTI PUBBLICI - VIABILITA' PROV.LE ED EX ANAS | 2020 | 12.000,00 | 0,00 | 12.000,00 | 0,00 | 12.000,00 |
| 10051.04.0005853 | TRASFERIMENTI AD ENTI PUBBLICI - VIABILITA' PROV.LE ED EX ANAS | 2021 | 0,00 | 12.000,00 | 12.000,00 | 0,00 | 12.000,00 |
| TOTALE CODIFICA | | | 92.575,93 | 12.000,00 | 104.575,93 | 0,00 | 104.575,93 |
| 10051.07.0007033 | INTERESSI PASSIVI DEI MUTUI IN AMMORTAMENTO - A CASSA DD.PP. - | 2021 | 0,00 | 4.835,63 | 4.835,63 | 4.835,63 | 0,00 |
| TOTALE CODIFICA | | | 0,00 | 4.835,63 | 4.835,63 | 4.835,63 | 0,00 |
| 10051.07.0007053 | INTERESSI PASSIVI DEI MUTUI IN AMMORTAMENTO - ALTRI SOGGETTI - | 2020 | 336,88 | 0,00 | 336,88 | 0,00 | 336,88 |
| 10051.07.0007053 | INTERESSI PASSIVI DEI MUTUI IN AMMORTAMENTO - ALTRI SOGGETTI - | 2021 | 0,00 | 95.019,35 | 95.019,35 | 95.019,35 | 0,00 |

| CODIFICA | DESCRIZIONE | ANNO RES. | RESIDUO AL | VARIAZ.E COMP. | RESIDUI | PAGAMENTI DAL | RESIDUI AL |
|------------------------|---|-----------|-------------------|---------------------|---------------------|---------------------|---------------------|
| | | | 01/01/2021 | DAL 01/01/2021 AL | CONSERVATI AL | 01/01/2021 AL | 31/12/2021 |
| | | | (A) | (B) | (C) = (A) + (B) | (D) | (E) = (C) - (D) |
| TOTALE CODIFICA | | | 336,88 | 95.019,35 | 95.356,23 | 95.019,35 | 336,88 |
| 10051.10.0002953 | PREMI DI ASSICURAZIONE - VIABILITA' PROV.LE ED EX ANAS | 2018 | 7.383,89 | 0,00 | 7.383,89 | 0,00 | 7.383,89 |
| 10051.10.0002953 | PREMI DI ASSICURAZIONE - VIABILITA' PROV.LE ED EX ANAS | 2020 | 117.180,00 | 0,00 | 117.180,00 | 117.180,00 | 0,00 |
| 10051.10.0002953 | PREMI DI ASSICURAZIONE - VIABILITA' PROV.LE ED EX ANAS | 2021 | 0,00 | 279.948,14 | 279.948,14 | 169.258,75 | 110.689,39 |
| TOTALE CODIFICA | | | 124.563,89 | 279.948,14 | 404.512,03 | 286.438,75 | 118.073,28 |
| 10052.02.0011003 | ACQUISIZIONE BENI IMMOBILI - VIABILITA' PROV.LE ED EX ANAS | 2015 | 36.996,55 | 0,00 | 36.996,55 | 0,00 | 36.996,55 |
| 10052.02.0011003 | ACQUISIZIONE BENI IMMOBILI - VIABILITA' PROV.LE ED EX ANAS | 2016 | 1.097,76 | 0,00 | 1.097,76 | 0,00 | 1.097,76 |
| 10052.02.0011003 | ACQUISIZIONE BENI IMMOBILI - VIABILITA' PROV.LE ED EX ANAS | 2017 | 4.553,92 | -500,00 | 4.053,92 | 0,00 | 4.053,92 |
| 10052.02.0011003 | ACQUISIZIONE BENI IMMOBILI - VIABILITA' PROV.LE ED EX ANAS | 2018 | 45.881,39 | -1,69 | 45.879,70 | 505,17 | 45.374,53 |
| 10052.02.0011003 | ACQUISIZIONE BENI IMMOBILI - VIABILITA' PROV.LE ED EX ANAS | 2019 | 15.574,40 | -5,53 | 15.568,87 | 11.023,59 | 4.545,28 |
| 10052.02.0011003 | ACQUISIZIONE BENI IMMOBILI - VIABILITA' PROV.LE ED EX ANAS | 2020 | 661.954,53 | -79.204,33 | 582.750,20 | 581.571,38 | 1.178,82 |
| 10052.02.0011003 | ACQUISIZIONE BENI IMMOBILI - VIABILITA' PROV.LE ED EX ANAS | 2021 | 0,00 | 2.015.920,59 | 2.015.920,59 | 676.696,79 | 1.339.223,80 |
| TOTALE CODIFICA | | | 766.058,55 | 1.936.209,04 | 2.702.267,59 | 1.269.796,93 | 1.432.470,66 |
| 10052.02.0011023 | VIABILITA' EX ANAS - INTERVENTI STRAORDINARI SULLE S.R.- | 2015 | 138.464,34 | 0,00 | 138.464,34 | 0,00 | 138.464,34 |
| 10052.02.0011023 | VIABILITA' EX ANAS - INTERVENTI STRAORDINARI SULLE S.R.- | 2016 | 7.164,01 | 0,00 | 7.164,01 | 0,00 | 7.164,01 |
| 10052.02.0011023 | VIABILITA' EX ANAS - INTERVENTI STRAORDINARI SULLE S.R.- | 2017 | 8.027,83 | -7,46 | 8.020,37 | 0,00 | 8.020,37 |
| 10052.02.0011023 | VIABILITA' EX ANAS - INTERVENTI STRAORDINARI SULLE S.R.- | 2018 | 25.263,74 | -0,05 | 25.263,69 | 286,87 | 24.976,82 |
| 10052.02.0011023 | VIABILITA' EX ANAS - INTERVENTI STRAORDINARI SULLE S.R.- | 2019 | 10.960,40 | -9,11 | 10.951,29 | 10.286,14 | 665,15 |
| 10052.02.0011023 | VIABILITA' EX ANAS - INTERVENTI STRAORDINARI SULLE S.R.- | 2020 | 280.568,88 | -5.266,37 | 275.302,51 | 273.692,12 | 1.610,39 |
| 10052.02.0011023 | VIABILITA' EX ANAS - INTERVENTI STRAORDINARI SULLE S.R.- | 2021 | 0,00 | 1.229.647,53 | 1.229.647,53 | 882.425,88 | 347.221,65 |
| TOTALE CODIFICA | | | 470.449,20 | 1.224.364,54 | 1.694.813,74 | 1.166.691,01 | 528.122,73 |
| 10052.02.0011443 | FORNITURE MOBILI,MACCHINARI ED ATTREZZATURE - VIABILITA' PROV. | 2021 | 0,00 | 32.836,30 | 32.836,30 | 21.142,60 | 11.693,70 |
| TOTALE CODIFICA | | | 0,00 | 32.836,30 | 32.836,30 | 21.142,60 | 11.693,70 |
| 10052.02.0011503 | INCARICHI PROFESSIONALI ESTERNI - VIABILITA' PROV.LE ED EX ANAS | 2021 | 0,00 | 4.440,80 | 4.440,80 | 4.440,80 | 0,00 |
| TOTALE CODIFICA | | | 0,00 | 4.440,80 | 4.440,80 | 4.440,80 | 0,00 |

| CODIFICA | DESCRIZIONE | ANNO RES. | RESIDUO AL | VARIAZ.E COMP. | RESIDUI | PAGAMENTI DAL | RESIDUI AL |
|------------------------|--|-----------|-----------------|-------------------|------------------|------------------|-----------------|
| | | | 01/01/2021 | DAL 01/01/2021 AL | CONSERVATI AL | 01/01/2021 AL | 31/12/2021 |
| | | | (A) | (B) | (C) = (A) + (B) | (D) | (E) = (C) - (D) |
| 10052.02.0017433 | MUTUO EURO 2.123.800,00 - MANUTENZIONE STRAORDINARIA | 2016 | 1.100,00 | 0,00 | 1.100,00 | 0,00 | 1.100,00 |
| TOTALE CODIFICA | | | 1.100,00 | 0,00 | 1.100,00 | 0,00 | 1.100,00 |
| 10052.02.0017473 | MUTUO EURO 1.100.000,00 MANUTENZIONE STRAORDINARIA BARRIERE | 2018 | 884,57 | 0,00 | 884,57 | 0,00 | 884,57 |
| 10052.02.0017473 | MUTUO EURO 1.100.000,00 MANUTENZIONE STRAORDINARIA BARRIERE | 2020 | 5.785,66 | 0,00 | 5.785,66 | 0,00 | 5.785,66 |
| TOTALE CODIFICA | | | 6.670,23 | 0,00 | 6.670,23 | 0,00 | 6.670,23 |
| 10052.02.0017543 | MUTUO 1.032.913,80 COMPLETAMENTO VARIANTE CASTEL VISCARDO 2° | 2015 | 150,89 | 0,00 | 150,89 | 0,00 | 150,89 |
| TOTALE CODIFICA | | | 150,89 | 0,00 | 150,89 | 0,00 | 150,89 |
| 10052.02.0017663 | MUTUO EURO 736.936,00 - MANUTENZ. STRAORD. OPERE D'ARTE | 2020 | 5.127,14 | -470,03 | 4.657,11 | 4.657,11 | 0,00 |
| TOTALE CODIFICA | | | 5.127,14 | -470,03 | 4.657,11 | 4.657,11 | 0,00 |
| 10052.02.0017693 | MUTUO 1.045.000,00 - MANUTENZIONE STRAORDINARIA | 2019 | 1.342,00 | 0,00 | 1.342,00 | 0,00 | 1.342,00 |
| TOTALE CODIFICA | | | 1.342,00 | 0,00 | 1.342,00 | 0,00 | 1.342,00 |
| 10052.02.0018103 | MUTUO 335.171,76 SS.PP.34 MONTECCHIO PER TODI E N.37 | 2015 | 1.451,57 | 0,00 | 1.451,57 | 0,00 | 1.451,57 |
| TOTALE CODIFICA | | | 1.451,57 | 0,00 | 1.451,57 | 0,00 | 1.451,57 |
| 11011.01.0000095 | QUOTA A COPERTURA SPESE DI PERSONALE DEL PROGETTO LINKS | 2021 | 0,00 | 12.000,00 | 12.000,00 | 12.000,00 | 0,00 |
| TOTALE CODIFICA | | | 0,00 | 12.000,00 | 12.000,00 | 12.000,00 | 0,00 |
| 11011.03.0001155 | CARBURANTE PER AUTOTRAZIONE - PROTEZIONE CIVILE | 2019 | 233,37 | -233,37 | 0,00 | 0,00 | 0,00 |
| 11011.03.0001155 | CARBURANTE PER AUTOTRAZIONE - PROTEZIONE CIVILE | 2020 | 174,31 | 0,00 | 174,31 | 174,31 | 0,00 |
| 11011.03.0001155 | CARBURANTE PER AUTOTRAZIONE - PROTEZIONE CIVILE | 2021 | 0,00 | 2.131,02 | 2.131,02 | 1.961,30 | 169,72 |
| TOTALE CODIFICA | | | 407,68 | 1.897,65 | 2.305,33 | 2.135,61 | 169,72 |
| 11011.03.0001545 | MATERIALI SPECIFICI DEI SERVIZI FINANZIATI DA RISORSE | 2021 | 0,00 | 475,80 | 475,80 | 0,00 | 475,80 |
| TOTALE CODIFICA | | | 0,00 | 475,80 | 475,80 | 0,00 | 475,80 |
| 11011.03.0002485 | INDENNITA' DI MISSIONE FINANZIATA DA RISORSE COMUNITARIE- | 2021 | 0,00 | 78,91 | 78,91 | 0,00 | 78,91 |

| CODIFICA | DESCRIZIONE | ANNO RES. | RESIDUO AL | VARIAZ.E COMP. | RESIDUI | PAGAMENTI DAL | RESIDUI AL |
|------------------------|---|-----------|------------------|-------------------|------------------|-----------------|------------------|
| | | | 01/01/2021 | DAL 01/01/2021 AL | CONSERVATI AL | 01/01/2021 AL | 31/12/2021 |
| | | | (A) | (B) | (C) = (A) + (B) | (D) | (E) = (C) - (D) |
| TOTALE CODIFICA | | | 0,00 | 78,91 | 78,91 | 0,00 | 78,91 |
| 11011.03.0002505 | UTENZE E CANONI PER TELEFONIA E RETI DI TRASMISSIONE - | 2020 | 450,00 | 0,00 | 450,00 | 0,00 | 450,00 |
| 11011.03.0002505 | UTENZE E CANONI PER TELEFONIA E RETI DI TRASMISSIONE - | 2021 | 0,00 | 450,00 | 450,00 | 450,00 | 0,00 |
| TOTALE CODIFICA | | | 450,00 | 450,00 | 900,00 | 450,00 | 450,00 |
| 11011.03.0002605 | COMPENSI PER COLLABORAZIONE PROFESSIONAL I E CONSULENZE - | 2021 | 0,00 | 7.000,00 | 7.000,00 | 0,00 | 7.000,00 |
| TOTALE CODIFICA | | | 0,00 | 7.000,00 | 7.000,00 | 0,00 | 7.000,00 |
| 11011.03.0002805 | CORRISPETTIVI PRESTAZIONI VARIE - PROTEZIONE CIVILE | 2020 | 5,40 | 0,00 | 5,40 | 5,40 | 0,00 |
| 11011.03.0002805 | CORRISPETTIVI PRESTAZIONI VARIE - PROTEZIONE CIVILE | 2021 | 0,00 | 800,00 | 800,00 | 280,69 | 519,31 |
| TOTALE CODIFICA | | | 5,40 | 800,00 | 805,40 | 286,09 | 519,31 |
| 11011.03.0003355 | MANUTENZIONE AUTOMEZZI, MOTOCICLI E MACCHINARI STRADALI - | 2020 | 478,18 | 0,00 | 478,18 | 478,18 | 0,00 |
| 11011.03.0003355 | MANUTENZIONE AUTOMEZZI, MOTOCICLI E MACCHINARI STRADALI - | 2021 | 0,00 | 3.491,00 | 3.491,00 | 1.134,31 | 2.356,69 |
| TOTALE CODIFICA | | | 478,18 | 3.491,00 | 3.969,18 | 1.612,49 | 2.356,69 |
| 11011.03.0003475 | ORGANIZZAZIONE MANIFESTAZIONI E CONVEGNI FINANZIATI DA | 2021 | 0,00 | 433,10 | 433,10 | 0,00 | 433,10 |
| TOTALE CODIFICA | | | 0,00 | 433,10 | 433,10 | 0,00 | 433,10 |
| 12071.03.0002805 | CORRISPETTIVI PRESTAZIONI VARIE - ASSISTENZA ED ALTRI SERVIZI | 2013 | 30,00 | 0,00 | 30,00 | 0,00 | 30,00 |
| 12071.03.0002805 | CORRISPETTIVI PRESTAZIONI VARIE - ASSISTENZA ED ALTRI SERVIZI | 2015 | 1.679,15 | 0,00 | 1.679,15 | 0,00 | 1.679,15 |
| TOTALE CODIFICA | | | 1.709,15 | 0,00 | 1.709,15 | 0,00 | 1.709,15 |
| 12071.03.0003975 | PARTECIPAZIONE A MANIFESTAZIONI SPORTIVE DI RILEVANZA E | 2015 | 1.080,00 | 0,00 | 1.080,00 | 0,00 | 1.080,00 |
| TOTALE CODIFICA | | | 1.080,00 | 0,00 | 1.080,00 | 0,00 | 1.080,00 |
| 12071.04.0005855 | TRASFERIMENTI AD ENTI PUBBLICI - ASSISTENZA ED ALTRI SERVIZI | 2011 | 10.000,00 | 0,00 | 10.000,00 | 0,00 | 10.000,00 |
| TOTALE CODIFICA | | | 10.000,00 | 0,00 | 10.000,00 | 0,00 | 10.000,00 |
| 12071.04.0006155 | CONTRIBUTI E SUSSIDI A PRIVATI - ASSISTENZA ED ALTRI SERVIZI | 2015 | 86,20 | 0,00 | 86,20 | 0,00 | 86,20 |

| CODIFICA | DESCRIZIONE | ANNO RES. | RESIDUO AL | VARIAZ.E COMP. | RESIDUI | PAGAMENTI DAL | RESIDUI AL |
|------------------------|---|-----------|-------------------|-------------------|-------------------|---------------|-------------------|
| | | | 01/01/2021 | DAL 01/01/2021 AL | CONSERVATI AL | 01/01/2021 AL | 31/12/2021 |
| | | | (A) | (B) | (C) = (A) + (B) | (D) | (E) = (C) - (D) |
| TOTALE CODIFICA | | | 86,20 | 0,00 | 86,20 | 0,00 | 86,20 |
| 14011.03.0002705 | COMPENSI PER COMMISSIONI VARIE - SVILUPPO ECONOMICO FONDI | 2013 | 102,39 | 0,00 | 102,39 | 0,00 | 102,39 |
| 14011.03.0002705 | COMPENSI PER COMMISSIONI VARIE - SVILUPPO ECONOMICO FONDI | 2014 | 908,36 | 0,00 | 908,36 | 0,00 | 908,36 |
| 14011.03.0002705 | COMPENSI PER COMMISSIONI VARIE - SVILUPPO ECONOMICO FONDI | 2015 | 1.800,24 | 0,00 | 1.800,24 | 0,00 | 1.800,24 |
| TOTALE CODIFICA | | | 2.810,99 | 0,00 | 2.810,99 | 0,00 | 2.810,99 |
| 14011.04.0005805 | TRASFERIMENTI AD IMPRESE ED AZIENDE - SVILUPPO ECONOMICO | 2013 | 3.533,00 | 0,00 | 3.533,00 | 0,00 | 3.533,00 |
| 14011.04.0005805 | TRASFERIMENTI AD IMPRESE ED AZIENDE - SVILUPPO ECONOMICO | 2014 | 2.500,00 | 0,00 | 2.500,00 | 0,00 | 2.500,00 |
| 14011.04.0005805 | TRASFERIMENTI AD IMPRESE ED AZIENDE - SVILUPPO ECONOMICO | 2015 | 28.948,98 | 0,00 | 28.948,98 | 0,00 | 28.948,98 |
| TOTALE CODIFICA | | | 34.981,98 | 0,00 | 34.981,98 | 0,00 | 34.981,98 |
| 14011.04.0005805 | TRASFERIMENTI AD IMPRESE ED AZIENDE - DELEGA REG.LE L.R. 5/90 - | 2015 | 219.840,60 | 0,00 | 219.840,60 | 0,00 | 219.840,60 |
| TOTALE CODIFICA | | | 219.840,60 | 0,00 | 219.840,60 | 0,00 | 219.840,60 |
| 14011.04.0005855 | TRASFERIMENTI AD ENTI PUBBLICI - SVILUPPO ECONOMICO FONDI | 2012 | 2.582,28 | 0,00 | 2.582,28 | 0,00 | 2.582,28 |
| 14011.04.0005855 | TRASFERIMENTI AD ENTI PUBBLICI - SVILUPPO ECONOMICO FONDI | 2013 | 2.582,28 | 0,00 | 2.582,28 | 0,00 | 2.582,28 |
| 14011.04.0005855 | TRASFERIMENTI AD ENTI PUBBLICI - SVILUPPO ECONOMICO FONDI | 2015 | 500,00 | 0,00 | 500,00 | 0,00 | 500,00 |
| TOTALE CODIFICA | | | 5.664,56 | 0,00 | 5.664,56 | 0,00 | 5.664,56 |
| 14011.04.0005875 | TRASFERIMENTI CORRENTI A COMUNI - SVILUPPO ECONOMICO FONDI | 2011 | 3.000,00 | 0,00 | 3.000,00 | 0,00 | 3.000,00 |
| 14011.04.0005875 | TRASFERIMENTI CORRENTI A COMUNI - SVILUPPO ECONOMICO FONDI | 2017 | 52.005,60 | 0,00 | 52.005,60 | 0,00 | 52.005,60 |
| TOTALE CODIFICA | | | 55.005,60 | 0,00 | 55.005,60 | 0,00 | 55.005,60 |
| 14011.04.0005895 | TRASFERIMENTI CORRENTI A COMUNITA' MONTANE - SVILUPPO | 2010 | 5.000,00 | 0,00 | 5.000,00 | 0,00 | 5.000,00 |
| TOTALE CODIFICA | | | 5.000,00 | 0,00 | 5.000,00 | 0,00 | 5.000,00 |
| 14012.04.0011605 | TRASFERIMENTI IN C/CAPITALE A ALTRI ENTI DEL SETTORE PUBBLICO - | 2015 | 511.292,32 | 0,00 | 511.292,32 | 0,00 | 511.292,32 |
| TOTALE CODIFICA | | | 511.292,32 | 0,00 | 511.292,32 | 0,00 | 511.292,32 |
| 15011.01.0000105 | RETRIBUZIONI - COMPETENZE LORDE ORDINARIE - CENTRI PER | 2014 | 3.603,88 | 0,00 | 3.603,88 | 0,00 | 3.603,88 |
| 15011.01.0000105 | RETRIBUZIONI - COMPETENZE LORDE ORDINARIE - CENTRI PER | 2015 | 53.256,28 | 0,00 | 53.256,28 | 0,00 | 53.256,28 |

| CODIFICA | DESCRIZIONE | ANNO RES. | RESIDUO AL | VARIAZ.E COMP. | RESIDUI | PAGAMENTI DAL | RESIDUI AL |
|------------------------|--|-----------|-------------------|-------------------|-------------------|-----------------|-------------------|
| | | | 01/01/2021 | DAL 01/01/2021 AL | CONSERVATI AL | 01/01/2021 AL | 31/12/2021 |
| | | | (A) | (B) | (C) = (A) + (B) | (D) | (E) = (C) - (D) |
| TOTALE CODIFICA | | | 56.860,16 | 0,00 | 56.860,16 | 0,00 | 56.860,16 |
| 15011.02.0008045 | I.R.A.P. SU RETRIBUZIONI - CENTRI PER L'IMPIEGO | 2015 | 2.383,07 | 0,00 | 2.383,07 | 0,00 | 2.383,07 |
| TOTALE CODIFICA | | | 2.383,07 | 0,00 | 2.383,07 | 0,00 | 2.383,07 |
| 15011.03.0001105 | COMBUSTIBILE PER RISCALDAMENTO - CENTRI PER L'IMPIEGO | 2015 | 1.191,48 | 0,00 | 1.191,48 | 0,00 | 1.191,48 |
| 15011.03.0001105 | COMBUSTIBILE PER RISCALDAMENTO - CENTRI PER L'IMPIEGO | 2017 | 2.920,30 | 0,00 | 2.920,30 | 2.920,30 | 0,00 |
| TOTALE CODIFICA | | | 4.111,78 | 0,00 | 4.111,78 | 2.920,30 | 1.191,48 |
| 15021.01.0000102 | RETRIBUZIONI - COMPETENZE LORDE ORDINARIE - DELEGA REG.LE LR | 2015 | 111.245,91 | 0,00 | 111.245,91 | 0,00 | 111.245,91 |
| TOTALE CODIFICA | | | 111.245,91 | 0,00 | 111.245,91 | 0,00 | 111.245,91 |
| 15021.01.0000112 | COMPETENZE FISSE ED ACCESSORIE PER IL PERSONALE A TEMPO | 2008 | 4.316,80 | 0,00 | 4.316,80 | 0,00 | 4.316,80 |
| TOTALE CODIFICA | | | 4.316,80 | 0,00 | 4.316,80 | 0,00 | 4.316,80 |
| 15021.01.0000122 | FONDO SALARIO ACCESSORIO DIPENDENTI - DELEGA REG.LE LR 14/91 - | 2009 | 1.544,18 | 0,00 | 1.544,18 | 0,00 | 1.544,18 |
| 15021.01.0000122 | FONDO SALARIO ACCESSORIO DIPENDENTI - DELEGA REG.LE LR 14/91 - | 2011 | 2.773,95 | 0,00 | 2.773,95 | 0,00 | 2.773,95 |
| 15021.01.0000122 | FONDO SALARIO ACCESSORIO DIPENDENTI - DELEGA REG.LE LR 14/91 - | 2012 | 78,64 | 0,00 | 78,64 | 0,00 | 78,64 |
| TOTALE CODIFICA | | | 4.396,77 | 0,00 | 4.396,77 | 0,00 | 4.396,77 |
| 15021.01.0000202 | RETRIBUZIONI - INDENNITA' VARIE - DELEGA REG.LE LR 14/91 - | 2011 | 1.234,26 | 0,00 | 1.234,26 | 0,00 | 1.234,26 |
| 15021.01.0000202 | RETRIBUZIONI - INDENNITA' VARIE - DELEGA REG.LE LR 14/91 - | 2013 | 314,50 | 0,00 | 314,50 | 0,00 | 314,50 |
| TOTALE CODIFICA | | | 1.548,76 | 0,00 | 1.548,76 | 0,00 | 1.548,76 |
| 15021.01.0000302 | RETRIBUZIONI - ONERI CONTRIBUTIVI A CARICO DELL'ENTE - DELEGA | 1994 | 3.743,60 | 0,00 | 3.743,60 | 0,00 | 3.743,60 |
| 15021.01.0000302 | RETRIBUZIONI - ONERI CONTRIBUTIVI A CARICO DELL'ENTE - DELEGA | 1995 | 8.394,87 | 0,00 | 8.394,87 | 0,00 | 8.394,87 |
| 15021.01.0000302 | RETRIBUZIONI - ONERI CONTRIBUTIVI A CARICO DELL'ENTE - DELEGA | 1996 | 10.173,99 | 0,00 | 10.173,99 | 0,00 | 10.173,99 |
| 15021.01.0000302 | RETRIBUZIONI - ONERI CONTRIBUTIVI A CARICO DELL'ENTE - DELEGA | 1998 | 25.158,73 | 0,00 | 25.158,73 | 0,00 | 25.158,73 |
| 15021.01.0000302 | RETRIBUZIONI - ONERI CONTRIBUTIVI A CARICO DELL'ENTE - DELEGA | 2001 | 83,18 | 0,00 | 83,18 | 0,00 | 83,18 |
| 15021.01.0000302 | RETRIBUZIONI - ONERI CONTRIBUTIVI A CARICO DELL'ENTE - DELEGA | 2002 | 6.321,52 | 0,00 | 6.321,52 | 0,00 | 6.321,52 |
| 15021.01.0000302 | RETRIBUZIONI - ONERI CONTRIBUTIVI A CARICO DELL'ENTE - DELEGA | 2003 | 11.406,52 | 0,00 | 11.406,52 | 0,00 | 11.406,52 |

| CODIFICA | DESCRIZIONE | ANNO RES. | RESIDUO AL | VARIAZ.E COMP. | RESIDUI | PAGAMENTI DAL | RESIDUI AL |
|------------------------|--|-----------|-------------------|-------------------|-------------------|---------------|-------------------|
| | | | 01/01/2021 | DAL 01/01/2021 AL | CONSERVATI AL | 01/01/2021 AL | 31/12/2021 |
| | | | (A) | (B) | (C) = (A) + (B) | (D) | (E) = (C) - (D) |
| 15021.01.0000302 | RETRIBUZIONI - ONERI CONTRIBUTIVI A CARICO DELL'ENTE - DELEGA | 2011 | 2.832,54 | 0,00 | 2.832,54 | 0,00 | 2.832,54 |
| 15021.01.0000302 | RETRIBUZIONI - ONERI CONTRIBUTIVI A CARICO DELL'ENTE - DELEGA | 2012 | 2.315,45 | 0,00 | 2.315,45 | 0,00 | 2.315,45 |
| TOTALE CODIFICA | | | 70.430,40 | 0,00 | 70.430,40 | 0,00 | 70.430,40 |
| 15021.02.0008042 | I.R.A.P. SU RETRIBUZIONI - DELEGA REG.LE LR 14/91 - FORMAZIONE | 2001 | 1.335,88 | 0,00 | 1.335,88 | 0,00 | 1.335,88 |
| 15021.02.0008042 | I.R.A.P. SU RETRIBUZIONI - DELEGA REG.LE LR 14/91 - FORMAZIONE | 2011 | 1.009,33 | 0,00 | 1.009,33 | 0,00 | 1.009,33 |
| 15021.02.0008042 | I.R.A.P. SU RETRIBUZIONI - DELEGA REG.LE LR 14/91 - FORMAZIONE | 2012 | 182,45 | 0,00 | 182,45 | 0,00 | 182,45 |
| TOTALE CODIFICA | | | 2.527,66 | 0,00 | 2.527,66 | 0,00 | 2.527,66 |
| 15021.02.0008052 | TRIBUTI COMUNALI E REGIONALI - DELEGA REG.LE LR 14/91 - | 2015 | 3.000,00 | -3.000,00 | 0,00 | 0,00 | 0,00 |
| TOTALE CODIFICA | | | 3.000,00 | -3.000,00 | 0,00 | 0,00 | 0,00 |
| 15021.02.0008052 | TRIBUTI COMUNALI E REGIONALI - DELEGA REG.LE LR. 14/91 - | 2015 | 16.500,00 | -16.500,00 | 0,00 | 0,00 | 0,00 |
| TOTALE CODIFICA | | | 16.500,00 | -16.500,00 | 0,00 | 0,00 | 0,00 |
| 15021.03.0001552 | MATERIALI SPECIFICI DEI SERVIZI - DELEGA REG.LE LR 14/91 - | 1994 | 263,39 | 0,00 | 263,39 | 0,00 | 263,39 |
| TOTALE CODIFICA | | | 263,39 | 0,00 | 263,39 | 0,00 | 263,39 |
| 15021.03.0002462 | INDENNITA' DI MISSIONE E RIMBORSI SPESE VIAGGI - DELEGA REG.LE | 2007 | 975,66 | 0,00 | 975,66 | 0,00 | 975,66 |
| 15021.03.0002462 | INDENNITA' DI MISSIONE E RIMBORSI SPESE VIAGGI - DELEGA REG.LE | 2010 | 22.936,32 | 0,00 | 22.936,32 | 0,00 | 22.936,32 |
| 15021.03.0002462 | INDENNITA' DI MISSIONE E RIMBORSI SPESE VIAGGI - DELEGA REG.LE | 2011 | 2.865,29 | 0,00 | 2.865,29 | 0,00 | 2.865,29 |
| 15021.03.0002462 | INDENNITA' DI MISSIONE E RIMBORSI SPESE VIAGGI - DELEGA REG.LE | 2012 | 85,97 | 0,00 | 85,97 | 0,00 | 85,97 |
| 15021.03.0002462 | INDENNITA' DI MISSIONE E RIMBORSI SPESE VIAGGI - DELEGA REG.LE | 2013 | 1.916,45 | 0,00 | 1.916,45 | 0,00 | 1.916,45 |
| TOTALE CODIFICA | | | 28.779,69 | 0,00 | 28.779,69 | 0,00 | 28.779,69 |
| 15021.03.0002802 | CORRISPETTIVI PRESTAZIONI VARIE - DELEGA REG.LE LR 14/91 - | 1993 | 30.621,62 | 0,00 | 30.621,62 | 0,00 | 30.621,62 |
| 15021.03.0002802 | CORRISPETTIVI PRESTAZIONI VARIE - DELEGA REG.LE LR 14/91 - | 1994 | 331.830,17 | 0,00 | 331.830,17 | 0,00 | 331.830,17 |
| TOTALE CODIFICA | | | 362.451,79 | 0,00 | 362.451,79 | 0,00 | 362.451,79 |
| 15021.04.0005802 | TRASFERIMENTI AD IMPRESE ED AZIENDE - DELEGA REG.LE LR 14/91 - | 1994 | 6.350,87 | 0,00 | 6.350,87 | 0,00 | 6.350,87 |
| 15021.04.0005802 | TRASFERIMENTI AD IMPRESE ED AZIENDE - DELEGA REG.LE LR 14/91 - | 1996 | 46.404,87 | 0,00 | 46.404,87 | 0,00 | 46.404,87 |

| CODIFICA | DESCRIZIONE | ANNO RES. | RESIDUO AL | VARIAZ.E COMP. | RESIDUI | PAGAMENTI DAL | RESIDUI AL |
|------------------------|--|-----------|-------------------|-------------------|-------------------|------------------|-------------------|
| | | | 01/01/2021 | DAL 01/01/2021 AL | CONSERVATI AL | 01/01/2021 AL | 31/12/2021 |
| | | | (A) | (B) | (C) = (A) + (B) | (D) | (E) = (C) - (D) |
| 15021.04.0005802 | TRASFERIMENTI AD IMPRESE ED AZIENDE - DELEGA REG.LE LR 14/91 - | 1998 | 16.661,74 | 0,00 | 16.661,74 | 0,00 | 16.661,74 |
| 15021.04.0005802 | TRASFERIMENTI AD IMPRESE ED AZIENDE - DELEGA REG.LE LR 14/91 - | 1999 | 27.292,25 | 0,00 | 27.292,25 | 0,00 | 27.292,25 |
| 15021.04.0005802 | TRASFERIMENTI AD IMPRESE ED AZIENDE - DELEGA REG.LE LR 14/91 - | 2015 | 83.054,52 | 0,00 | 83.054,52 | 0,00 | 83.054,52 |
| TOTALE CODIFICA | | | 179.764,25 | 0,00 | 179.764,25 | 0,00 | 179.764,25 |
| 15021.04.0005822 | TRASFERIMENTI AD IMPRESE / AZIENDE C./FINANZIATO CON RIMBORSI | 2000 | 31.302,45 | 0,00 | 31.302,45 | 0,00 | 31.302,45 |
| TOTALE CODIFICA | | | 31.302,45 | 0,00 | 31.302,45 | 0,00 | 31.302,45 |
| 15021.04.0005932 | TRASFERIMENTI AD IMPRESE ED AZIENDE DI ALTRI FONDI REGIONALI | 2015 | 17.103,38 | 0,00 | 17.103,38 | 0,00 | 17.103,38 |
| TOTALE CODIFICA | | | 17.103,38 | 0,00 | 17.103,38 | 0,00 | 17.103,38 |
| 15021.10.0002952 | PREMI DI ASSICURAZIONE - DELEGA REG.LE LR 14/91 - FORMAZIONE | 1994 | 3.278,81 | 0,00 | 3.278,81 | 0,00 | 3.278,81 |
| TOTALE CODIFICA | | | 3.278,81 | 0,00 | 3.278,81 | 0,00 | 3.278,81 |
| 15031.03.0002030 | CORRISPETTIVI PER CONSIGLIERE DI PARITA' - CONSIGLIERA DI | 2020 | 885,36 | 0,00 | 885,36 | 885,36 | 0,00 |
| 15031.03.0002030 | CORRISPETTIVI PER CONSIGLIERE DI PARITA' - CONSIGLIERA DI | 2021 | 0,00 | 1.685,36 | 1.685,36 | 0,00 | 1.685,36 |
| TOTALE CODIFICA | | | 885,36 | 1.685,36 | 2.570,72 | 885,36 | 1.685,36 |
| 15031.03.0002060 | SPESE PER GLI ORGANI ISTITUZIONALI DELL'ENTE - RIMBORSI - | 2020 | 1.625,50 | 0,00 | 1.625,50 | 1.625,50 | 0,00 |
| 15031.03.0002060 | SPESE PER GLI ORGANI ISTITUZIONALI DELL'ENTE - RIMBORSI - | 2021 | 0,00 | 1.647,50 | 1.647,50 | 1.105,00 | 542,50 |
| TOTALE CODIFICA | | | 1.625,50 | 1.647,50 | 3.273,00 | 2.730,50 | 542,50 |
| 16011.04.0005805 | TRASFERIMENTI AD IMPRESE ED AZIENDE - INTERVENTI NEL CAMPO | 2013 | 2.000,00 | 0,00 | 2.000,00 | 0,00 | 2.000,00 |
| 16011.04.0005805 | TRASFERIMENTI AD IMPRESE ED AZIENDE - INTERVENTI NEL CAMPO | 2017 | 5.000,00 | 0,00 | 5.000,00 | 5.000,00 | 0,00 |
| 16011.04.0005805 | TRASFERIMENTI AD IMPRESE ED AZIENDE - INTERVENTI NEL CAMPO | 2018 | 5.000,00 | 0,00 | 5.000,00 | 5.000,00 | 0,00 |
| 16011.04.0005805 | TRASFERIMENTI AD IMPRESE ED AZIENDE - INTERVENTI NEL CAMPO | 2019 | 500,89 | 0,00 | 500,89 | 0,00 | 500,89 |
| 16011.04.0005805 | TRASFERIMENTI AD IMPRESE ED AZIENDE - INTERVENTI NEL CAMPO | 2020 | 13.000,00 | 0,00 | 13.000,00 | 13.000,00 | 0,00 |
| 16011.04.0005805 | TRASFERIMENTI AD IMPRESE ED AZIENDE - INTERVENTI NEL CAMPO | 2021 | 0,00 | 13.000,00 | 13.000,00 | 0,00 | 13.000,00 |
| TOTALE CODIFICA | | | 25.500,89 | 13.000,00 | 38.500,89 | 23.000,00 | 15.500,89 |
| 16021.03.0001174 | CARBURANTE PER AUTOTRAZIONE FINANZIATO CON RISORSE | 2015 | 2.617,39 | 0,00 | 2.617,39 | 0,00 | 2.617,39 |

| CODIFICA | DESCRIZIONE | ANNO RES. | RESIDUO AL | VARIAZ.E COMP. | RESIDUI | PAGAMENTI DAL | RESIDUI AL |
|------------------------|---|-----------|-----------------|-------------------|-----------------|---------------|-----------------|
| | | | 01/01/2021 | DAL 01/01/2021 AL | CONSERVATI AL | 01/01/2021 AL | 31/12/2021 |
| | | | (A) | (B) | (C) = (A) + (B) | (D) | (E) = (C) - (D) |
| TOTALE CODIFICA | | | 2.617,39 | 0,00 | 2.617,39 | 0,00 | 2.617,39 |
| 16021.03.0001554 | MATERIALI SPECIFICI DEI SERVIZI - DELEGA REG.LE L.R. 14/94 - CACCIA | 2015 | 2.329,56 | 0,00 | 2.329,56 | 0,00 | 2.329,56 |
| TOTALE CODIFICA | | | 2.329,56 | 0,00 | 2.329,56 | 0,00 | 2.329,56 |
| 16021.03.0001554 | MATERIALI SPECIFICI DEI SERVIZI - DELEGA REG.LE L.R. 15/08 - PESCA | 2015 | 223,20 | 0,00 | 223,20 | 0,00 | 223,20 |
| TOTALE CODIFICA | | | 223,20 | 0,00 | 223,20 | 0,00 | 223,20 |
| 16021.03.0002704 | COMPENSI PER COMMISSIONI VARIE - DELEGA REG.LE L.R. 14/94 - | 2015 | 251,43 | 0,00 | 251,43 | 0,00 | 251,43 |
| TOTALE CODIFICA | | | 251,43 | 0,00 | 251,43 | 0,00 | 251,43 |
| 16021.03.0002801 | CORRISPETTIVI PRESTAZIONI VARIE - UFFICIO LEGALE, CONTENZIOSO | 2016 | 673,75 | 0,00 | 673,75 | 0,00 | 673,75 |
| TOTALE CODIFICA | | | 673,75 | 0,00 | 673,75 | 0,00 | 673,75 |
| 16021.03.0002804 | CORRISPETTIVI PRESTAZIONI VARIE - DELEGA REG.LE L.R. 14/94 - | 2015 | 5.077,10 | 0,00 | 5.077,10 | 0,00 | 5.077,10 |
| TOTALE CODIFICA | | | 5.077,10 | 0,00 | 5.077,10 | 0,00 | 5.077,10 |
| 16021.03.0002804 | CORRISPETTIVI PRESTAZIONI VARIE - DELEGA REG.LE L.R. 15/08 - | 2015 | 4.770,49 | 0,00 | 4.770,49 | 0,00 | 4.770,49 |
| TOTALE CODIFICA | | | 4.770,49 | 0,00 | 4.770,49 | 0,00 | 4.770,49 |
| 16021.03.0002804 | CORRISPETTIVI PRESTAZIONI VARIE - SANZIONI CACCIA E PESCA - L.R. | 2015 | 103,88 | 0,00 | 103,88 | 0,00 | 103,88 |
| TOTALE CODIFICA | | | 103,88 | 0,00 | 103,88 | 0,00 | 103,88 |
| 16021.03.0003374 | MANUTENZIONE AUTOMEZZI, MOTOCICLI E MACCHINARI STRADALI- | 2015 | 47,00 | 0,00 | 47,00 | 0,00 | 47,00 |
| TOTALE CODIFICA | | | 47,00 | 0,00 | 47,00 | 0,00 | 47,00 |
| 16021.03.0003704 | SPESE POSTALI E TELEGRAFICHE - DELEGA REG.LE L.R. 15/08 - PESCA | 2013 | 275,82 | 0,00 | 275,82 | 0,00 | 275,82 |
| TOTALE CODIFICA | | | 275,82 | 0,00 | 275,82 | 0,00 | 275,82 |
| 16021.03.0003704 | SPESE POSTALI E TELEGRAFICHE - SANZIONI CACCIA E PESCA - L.R. | 2013 | 157,86 | 0,00 | 157,86 | 0,00 | 157,86 |
| TOTALE CODIFICA | | | 157,86 | 0,00 | 157,86 | 0,00 | 157,86 |
| 16021.03.0005004 | FITTI PASSIVI - DELEGA REG.LE L.R. 15/08 - PESCA | 2015 | 4.500,00 | 0,00 | 4.500,00 | 0,00 | 4.500,00 |

| CODIFICA | DESCRIZIONE | ANNO RES. | RESIDUO AL | VARIAZ.E COMP. | RESIDUI | PAGAMENTI DAL | RESIDUI AL |
|------------------------|--|-----------|-----------------|-------------------|-------------------|-------------------|-----------------|
| | | | 01/01/2021 | DAL 01/01/2021 AL | CONSERVATI AL | 01/01/2021 AL | 31/12/2021 |
| | | | (A) | (B) | (C) = (A) + (B) | (D) | (E) = (C) - (D) |
| TOTALE CODIFICA | | | 4.500,00 | 0,00 | 4.500,00 | 0,00 | 4.500,00 |
| 16021.10.0005954 | INDENNIZZI - DELEGA REG.LE L.R. 15/08 - PESCA | 2015 | 118,58 | 0,00 | 118,58 | 0,00 | 118,58 |
| TOTALE CODIFICA | | | 118,58 | 0,00 | 118,58 | 0,00 | 118,58 |
| 16022.02.0011004 | ACQUISIZIONE BENI IMMOBILI - DELEGA REG.LE L.R. 15/08 - PESCA | 2013 | 4.229,08 | 0,00 | 4.229,08 | 0,00 | 4.229,08 |
| TOTALE CODIFICA | | | 4.229,08 | 0,00 | 4.229,08 | 0,00 | 4.229,08 |
| 16022.02.0011444 | FORNITURE MOBILI,MACCHINARI ED ATTREZZATURE - DELEGA REG.LE | 2015 | 1.925,48 | 0,00 | 1.925,48 | 0,00 | 1.925,48 |
| TOTALE CODIFICA | | | 1.925,48 | 0,00 | 1.925,48 | 0,00 | 1.925,48 |
| 16022.02.0011444 | FORNITURE MOBILI,MACCHINARI ED ATTREZZATURE - DELEGA REG.LE | 2015 | 1.722,32 | 0,00 | 1.722,32 | 0,00 | 1.722,32 |
| TOTALE CODIFICA | | | 1.722,32 | 0,00 | 1.722,32 | 0,00 | 1.722,32 |
| 50024.03.0020180 | RIMBORSO DI QUOTA CAPITALE DI MUTUI E PR ESTITI A CASSA DD.PP. - | 2021 | 0,00 | 427.810,85 | 427.810,85 | 427.810,85 | 0,00 |
| TOTALE CODIFICA | | | 0,00 | 427.810,85 | 427.810,85 | 427.810,85 | 0,00 |
| 50024.03.0020200 | RIMBORSO DI QUOTA CAPITALE DI MUTUI E PR ESTITI AD ALTRI | 2021 | 0,00 | 667.798,44 | 667.798,44 | 667.798,44 | 0,00 |
| TOTALE CODIFICA | | | 0,00 | 667.798,44 | 667.798,44 | 667.798,44 | 0,00 |
| 99017.01.0021000 | RITENUTE PREVIDENZIALI E ASSISTENZIALI A L PERSONALE | 2021 | 0,00 | 437.036,44 | 437.036,44 | 437.036,44 | 0,00 |
| TOTALE CODIFICA | | | 0,00 | 437.036,44 | 437.036,44 | 437.036,44 | 0,00 |
| 99017.01.0021100 | RITENUTE SU RETRIBUZIONI PER CONTRIBUTI DI RISCATTO | 2021 | 0,00 | 6.571,20 | 6.571,20 | 6.571,20 | 0,00 |
| TOTALE CODIFICA | | | 0,00 | 6.571,20 | 6.571,20 | 6.571,20 | 0,00 |
| 99017.01.0021200 | RITENUTE ERARIALI | 2019 | 283,43 | 0,00 | 283,43 | 0,00 | 283,43 |
| 99017.01.0021200 | RITENUTE ERARIALI | 2021 | 0,00 | 931.162,56 | 931.162,56 | 931.162,56 | 0,00 |
| TOTALE CODIFICA | | | 283,43 | 931.162,56 | 931.445,99 | 931.162,56 | 283,43 |
| 99017.01.0021210 | VERSAMENTO DELLE RITENUTE PER SCISSIONE CONTABILE IVA (Split | 2018 | 167,25 | 0,00 | 167,25 | 0,00 | 167,25 |
| 99017.01.0021210 | VERSAMENTO DELLE RITENUTE PER SCISSIONE CONTABILE IVA (Split | 2020 | 322.395,96 | 0,00 | 322.395,96 | 322.395,96 | 0,00 |

| CODIFICA | DESCRIZIONE | ANNO RES. | RESIDUO AL | VARIAZ.E COMP. | RESIDUI | PAGAMENTI DAL | RESIDUI AL |
|------------------------|--|-----------|---------------------|---------------------|---------------------|---------------------|---------------------|
| | | | 01/01/2021 | DAL 01/01/2021 AL | CONSERVATI AL | 01/01/2021 AL | 31/12/2021 |
| | | | (A) | (B) | (C) = (A) + (B) | (D) | (E) = (C) - (D) |
| 99017.01.0021210 | VERSAMENTO DELLE RITENUTE PER SCISSIONE CONTABILE IVA (Split | 2021 | 0,00 | 2.292.594,70 | 2.292.594,70 | 2.166.871,62 | 125.723,08 |
| TOTALE CODIFICA | | | 322.563,21 | 2.292.594,70 | 2.615.157,91 | 2.489.267,58 | 125.890,33 |
| 99017.01.0021300 | ALTRE RITENUTE AL PERSONALE PER CONTO DI TERZI | 2019 | 1.416,50 | 0,00 | 1.416,50 | 0,00 | 1.416,50 |
| 99017.01.0021300 | ALTRE RITENUTE AL PERSONALE PER CONTO DI TERZI | 2020 | 936,96 | 0,00 | 936,96 | 0,00 | 936,96 |
| 99017.01.0021300 | ALTRE RITENUTE AL PERSONALE PER CONTO DI TERZI | 2021 | 0,00 | 137.378,15 | 137.378,15 | 136.380,95 | 997,20 |
| TOTALE CODIFICA | | | 2.353,46 | 137.378,15 | 139.731,61 | 136.380,95 | 3.350,66 |
| 99017.01.0021600 | ANTICIPAZIONI DI FONDI PER IL SERVIZIO E CONOMATO | 2021 | 0,00 | 5.164,57 | 5.164,57 | 5.164,57 | 0,00 |
| TOTALE CODIFICA | | | 0,00 | 5.164,57 | 5.164,57 | 5.164,57 | 0,00 |
| 99017.01.0030000 | PARTITE IN CONTO SOSPESO | 2002 | 1.446,01 | 0,00 | 1.446,01 | 0,00 | 1.446,01 |
| 99017.01.0030000 | PARTITE IN CONTO SOSPESO | 2007 | 130.339,56 | 0,00 | 130.339,56 | 0,00 | 130.339,56 |
| 99017.01.0030000 | PARTITE IN CONTO SOSPESO | 2008 | 73.448,48 | 0,00 | 73.448,48 | 0,00 | 73.448,48 |
| 99017.01.0030000 | PARTITE IN CONTO SOSPESO | 2009 | 364.900,50 | 0,00 | 364.900,50 | 0,00 | 364.900,50 |
| 99017.01.0030000 | PARTITE IN CONTO SOSPESO | 2012 | 3.508,83 | -3.508,83 | 0,00 | 0,00 | 0,00 |
| 99017.01.0030000 | PARTITE IN CONTO SOSPESO | 2013 | 796,40 | -796,40 | 0,00 | 0,00 | 0,00 |
| 99017.01.0030000 | PARTITE IN CONTO SOSPESO | 2014 | 157.404,19 | -3.014,86 | 154.389,33 | 0,00 | 154.389,33 |
| 99017.01.0030000 | PARTITE IN CONTO SOSPESO | 2015 | 32.477,99 | -900,00 | 31.577,99 | 24.000,00 | 7.577,99 |
| 99017.01.0030000 | PARTITE IN CONTO SOSPESO | 2016 | 100.000,00 | 0,00 | 100.000,00 | 100.000,00 | 0,00 |
| 99017.01.0030000 | PARTITE IN CONTO SOSPESO | 2017 | 201.492,83 | 0,00 | 201.492,83 | 201.492,83 | 0,00 |
| 99017.01.0030000 | PARTITE IN CONTO SOSPESO | 2018 | 33.993,87 | 0,00 | 33.993,87 | 30.343,87 | 3.650,00 |
| 99017.01.0030000 | PARTITE IN CONTO SOSPESO | 2019 | 271.251,59 | -370,00 | 270.881,59 | 900,00 | 269.981,59 |
| 99017.01.0030000 | PARTITE IN CONTO SOSPESO | 2020 | 620.787,46 | 0,00 | 620.787,46 | 620.787,46 | 0,00 |
| 99017.01.0030000 | PARTITE IN CONTO SOSPESO | 2021 | 0,00 | 23.159,95 | 23.159,95 | 2.604,79 | 20.555,16 |
| TOTALE CODIFICA | | | 1.991.847,71 | 14.569,86 | 2.006.417,57 | 980.128,95 | 1.026.288,62 |
| 99017.02.0021400 | DEPOSITI E RECUPERI CAUZIONALI | 2016 | 20.000,00 | 0,00 | 20.000,00 | 0,00 | 20.000,00 |
| 99017.02.0021400 | DEPOSITI E RECUPERI CAUZIONALI | 2018 | 276,74 | 0,00 | 276,74 | 0,00 | 276,74 |
| 99017.02.0021400 | DEPOSITI E RECUPERI CAUZIONALI | 2020 | 4.540,57 | 0,00 | 4.540,57 | 4.508,57 | 32,00 |

| CODIFICA | DESCRIZIONE | ANNO RES. | RESIDUO AL 01/01/2021 | VARIAZ.E COMP. DAL 01/01/2021 AL 31/12/2021 | RESIDUI CONSERVATI AL 31/12/2021 | PAGAMENTI DAL 01/01/2021 AL 31/12/2021 | RESIDUI AL 31/12/2021 |
|------------------------|---|-----------|-----------------------|---|----------------------------------|--|-----------------------|
| | | | (A) | (B) | (C) = (A) + (B) | (D) | (E) = (C) - (D) |
| TOTALE CODIFICA | | | 24.817,31 | 0,00 | 24.817,31 | 4.508,57 | 20.308,74 |
| 99017.02.0021500 | SERVIZI PER CONTO DI TERZI | 1994 | 15.046,80 | 0,00 | 15.046,80 | 0,00 | 15.046,80 |
| 99017.02.0021500 | SERVIZI PER CONTO DI TERZI | 1995 | 39.951,48 | 0,00 | 39.951,48 | 0,00 | 39.951,48 |
| 99017.02.0021500 | SERVIZI PER CONTO DI TERZI | 1996 | 9.127,46 | 0,00 | 9.127,46 | 0,00 | 9.127,46 |
| 99017.02.0021500 | SERVIZI PER CONTO DI TERZI | 2001 | 52.963,47 | 0,00 | 52.963,47 | 0,00 | 52.963,47 |
| 99017.02.0021500 | SERVIZI PER CONTO DI TERZI | 2002 | 1.887,54 | 0,00 | 1.887,54 | 0,00 | 1.887,54 |
| 99017.02.0021500 | SERVIZI PER CONTO DI TERZI | 2004 | 38.032,50 | 0,00 | 38.032,50 | 0,00 | 38.032,50 |
| 99017.02.0021500 | SERVIZI PER CONTO DI TERZI | 2005 | 4.921,63 | 0,00 | 4.921,63 | 0,00 | 4.921,63 |
| 99017.02.0021500 | SERVIZI PER CONTO DI TERZI | 2006 | 21.301,35 | 0,00 | 21.301,35 | 0,00 | 21.301,35 |
| 99017.02.0021500 | SERVIZI PER CONTO DI TERZI | 2007 | 22.990,67 | 0,00 | 22.990,67 | 0,00 | 22.990,67 |
| 99017.02.0021500 | SERVIZI PER CONTO DI TERZI | 2008 | 18.119,10 | -37,63 | 18.081,47 | 0,00 | 18.081,47 |
| 99017.02.0021500 | SERVIZI PER CONTO DI TERZI | 2009 | 584.369,94 | 0,00 | 584.369,94 | 0,00 | 584.369,94 |
| 99017.02.0021500 | SERVIZI PER CONTO DI TERZI | 2010 | 447.766,79 | 0,00 | 447.766,79 | 0,00 | 447.766,79 |
| 99017.02.0021500 | SERVIZI PER CONTO DI TERZI | 2011 | 461.485,42 | 0,00 | 461.485,42 | 0,00 | 461.485,42 |
| 99017.02.0021500 | SERVIZI PER CONTO DI TERZI | 2012 | 499.265,95 | 0,00 | 499.265,95 | 0,00 | 499.265,95 |
| 99017.02.0021500 | SERVIZI PER CONTO DI TERZI | 2013 | 40.806,88 | -803,51 | 40.003,37 | 0,00 | 40.003,37 |
| 99017.02.0021500 | SERVIZI PER CONTO DI TERZI | 2014 | 27.871,08 | -1.100,31 | 26.770,77 | 0,00 | 26.770,77 |
| 99017.02.0021500 | SERVIZI PER CONTO DI TERZI | 2015 | 17.902,51 | 0,00 | 17.902,51 | 4.527,37 | 13.375,14 |
| 99017.02.0021500 | SERVIZI PER CONTO DI TERZI | 2016 | 89.529,62 | -32.355,34 | 57.174,28 | 51.728,18 | 5.446,10 |
| 99017.02.0021500 | SERVIZI PER CONTO DI TERZI | 2017 | 26.505,42 | 0,00 | 26.505,42 | 0,00 | 26.505,42 |
| 99017.02.0021500 | SERVIZI PER CONTO DI TERZI | 2018 | 58.093,63 | -16.794,12 | 41.299,51 | 522,49 | 40.777,02 |
| 99017.02.0021500 | SERVIZI PER CONTO DI TERZI | 2019 | 149.245,18 | -10,12 | 149.235,06 | 15.080,94 | 134.154,12 |
| 99017.02.0021500 | SERVIZI PER CONTO DI TERZI | 2020 | 140.197,04 | -224,14 | 139.972,90 | 75.909,43 | 64.063,47 |
| 99017.02.0021500 | SERVIZI PER CONTO DI TERZI | 2021 | 0,00 | 109.260,46 | 109.260,46 | 56.626,70 | 52.633,76 |
| TOTALE CODIFICA | | | 2.767.381,46 | 57.935,29 | 2.825.316,75 | 204.395,11 | 2.620.921,64 |
| 99017.02.0021510 | QUOTA TRIBUTO SPECIALE DEPOSITO DISCARICA RIFIUTI SOLIDI DA | 2004 | 1.292.125,35 | 0,00 | 1.292.125,35 | 195.249,73 | 1.096.875,62 |
| 99017.02.0021510 | QUOTA TRIBUTO SPECIALE DEPOSITO DISCARICA RIFIUTI SOLIDI DA | 2005 | 737.601,08 | 0,00 | 737.601,08 | 0,00 | 737.601,08 |

| CODIFICA | DESCRIZIONE | ANNO RES. | RESIDUO AL | VARIAZ.E COMP. | RESIDUI | PAGAMENTI DAL | RESIDUI AL |
|------------------------|---|-----------|----------------------|----------------------|----------------------|----------------------|----------------------|
| | | | 01/01/2021 | DAL 01/01/2021 AL | CONSERVATI AL | 01/01/2021 AL | 31/12/2021 |
| | | | (A) | (B) | (C) = (A) + (B) | (D) | (E) = (C) - (D) |
| 99017.02.0021510 | QUOTA TRIBUTO SPECIALE DEPOSITO DISCARICA RIFIUTI SOLIDI DA | 2015 | 472.596,62 | 0,00 | 472.596,62 | 0,00 | 472.596,62 |
| TOTALE CODIFICA | | | 2.502.323,05 | 0,00 | 2.502.323,05 | 195.249,73 | 2.307.073,32 |
| 99017.02.0021800 | GESTIONE DEPOSITI SPESE CONTRATTUALI | 2015 | 6.011,88 | 0,00 | 6.011,88 | 0,00 | 6.011,88 |
| 99017.02.0021800 | GESTIONE DEPOSITI SPESE CONTRATTUALI | 2020 | 33.613,77 | 0,00 | 33.613,77 | 0,00 | 33.613,77 |
| 99017.02.0021800 | GESTIONE DEPOSITI SPESE CONTRATTUALI | 2021 | 0,00 | 13.513,90 | 13.513,90 | 2.450,00 | 11.063,90 |
| TOTALE CODIFICA | | | 39.625,65 | 13.513,90 | 53.139,55 | 2.450,00 | 50.689,55 |
| 99017.02.0021960 | QUOTA TRIBUTO PER ATTIVITA' CAVE DA TRASFERIRE AI COMUNI - | 2010 | 102.637,63 | 0,00 | 102.637,63 | 0,00 | 102.637,63 |
| 99017.02.0021960 | QUOTA TRIBUTO PER ATTIVITA' CAVE DA TRASFERIRE AI COMUNI - | 2011 | 15.115,68 | 0,00 | 15.115,68 | 0,00 | 15.115,68 |
| 99017.02.0021960 | QUOTA TRIBUTO PER ATTIVITA' CAVE DA TRASFERIRE AI COMUNI - | 2012 | 10.224,06 | 0,00 | 10.224,06 | 0,00 | 10.224,06 |
| 99017.02.0021960 | QUOTA TRIBUTO PER ATTIVITA' CAVE DA TRASFERIRE AI COMUNI - | 2013 | 31.305,98 | 0,00 | 31.305,98 | 0,00 | 31.305,98 |
| 99017.02.0021960 | QUOTA TRIBUTO PER ATTIVITA' CAVE DA TRASFERIRE AI COMUNI - | 2014 | 38.112,79 | 0,00 | 38.112,79 | 0,00 | 38.112,79 |
| 99017.02.0021960 | QUOTA TRIBUTO PER ATTIVITA' CAVE DA TRASFERIRE AI COMUNI - | 2015 | 34.502,43 | 0,00 | 34.502,43 | 0,00 | 34.502,43 |
| TOTALE CODIFICA | | | 231.898,57 | 0,00 | 231.898,57 | 0,00 | 231.898,57 |
| 99017.02.0021970 | QUOTA TRIBUTO PER ATTIVITA' CAVE DA TRASFERIRE ALLA REGIONE - | 2010 | 43.283,38 | 0,00 | 43.283,38 | 43.283,38 | 0,00 |
| 99017.02.0021970 | QUOTA TRIBUTO PER ATTIVITA' CAVE DA TRASFERIRE ALLA REGIONE - | 2011 | 210.017,46 | 0,00 | 210.017,46 | 210.017,46 | 0,00 |
| 99017.02.0021970 | QUOTA TRIBUTO PER ATTIVITA' CAVE DA TRASFERIRE ALLA REGIONE - | 2012 | 154.687,60 | 0,00 | 154.687,60 | 154.687,60 | 0,00 |
| 99017.02.0021970 | QUOTA TRIBUTO PER ATTIVITA' CAVE DA TRASFERIRE ALLA REGIONE - | 2013 | 226.872,38 | 0,00 | 226.872,38 | 226.872,38 | 0,00 |
| 99017.02.0021970 | QUOTA TRIBUTO PER ATTIVITA' CAVE DA TRASFERIRE ALLA REGIONE - | 2014 | 283.991,53 | 0,00 | 283.991,53 | 283.991,53 | 0,00 |
| 99017.02.0021970 | QUOTA TRIBUTO PER ATTIVITA' CAVE DA TRASFERIRE ALLA REGIONE - | 2015 | 270.070,21 | 0,00 | 270.070,21 | 264.123,61 | 5.946,60 |
| TOTALE CODIFICA | | | 1.188.922,56 | 0,00 | 1.188.922,56 | 1.182.975,96 | 5.946,60 |
| TOTALE GENERALE | | | 49.632.049,91 | 31.624.160,31 | 81.256.210,22 | 35.095.316,15 | 46.160.894,07 |

CONTO DEL BILANCIO - GESTIONE DELLE ENTRATE

| TITOLO TIPOLOGIA | DENOMINAZIONE | RESIDUI ATTIVI AL 1/1/2021 (RS) | | RISCOSSIONI IN C/RESIDUI (RR) | | RIACCERTAMENTI RESIDUI (R) | | MAGGIORI O MINORI ENTRATE DI COMPETENZA (A-CP) | RESIDUI ATTIVI DA ESERCIZI PREC. (EP=RS-RR+R) | | |
|---------------------|--|--|----------------------|---|----------------------|--|-----------------------|--|--|---------------------|----------------------|
| | | PREVISIONI DEFINITIVE DI COMPETENZA (CP) | | RISCOSSIONI IN C/COMPETENZA (RC) | | ACCERTAMENTI (A) | | | RESIDUI ATTIVI DA ESERCIZIO DI COMP. (EC=A-RC) | | |
| | | PREVISIONI DEFINITIVE DI CASSA (CS) | | TOTALE RISCOSSIONI (TR = RR + RC) | | MAGGIORI O MINORI ENTRATE DI CASSA (TR-CS) | | | TOTALE RESIDUI ATTIVI DA RIPORT. (TR=EP+EC) | | |
| | FONDO PLURIENNALE VINCOLATO PER SPESE CORRENTI | CP | 585.641,49 | | | | | | | | |
| | FONDO PLURIENNALE VINCOLATO PER SPESE IN CONTO CAPITALE | CP | 2.751.433,47 | | | | | | | | |
| | UTILIZZO AVANZO DI AMMINISTRAZIONE | CP | 2.580.278,30 | | | | | | | | |
| | - di cui Utilizzo Fondo anticipazioni di liquidità | CP | 0,00 | | | | | | | | |
| TITOLO 1: | Entrate correnti di natura tributaria, contributiva e perequativa | | | | | | | | | | |
| 10101 | Tipologia 101 - Imposte, tasse e proventi assimilati | RS | 14.603.891,97 | RR | 12.041.317,89 | R | -2.215,81 | | EP | 2.560.358,27 | |
| | | CP | 16.930.132,04 | RC | 5.223.232,78 | A | 16.219.561,20 | CP | -710.570,84 | EC | 10.996.328,42 |
| | | CS | 30.651.151,01 | TR | 17.264.550,67 | CS | -13.386.600,34 | | | TR | 13.556.686,69 |
| 10104 | Tipologia 104 - Compartecipazioni di tributi | RS | 0,00 | RR | 0,00 | R | 0,00 | | EP | 0,00 | |
| | | CP | 0,00 | RC | 0,00 | A | 0,00 | CP | 0,00 | EC | 0,00 |
| | | CS | 0,00 | TR | 0,00 | CS | 0,00 | | | TR | 0,00 |
| 10301 | Tipologia 301 - Fondi perequativi da Amministrazioni Centrali | RS | 27.682,76 | RR | 0,00 | R | 0,00 | | EP | 27.682,76 | |
| | | CP | 2.769.225,96 | RC | 1.877.675,51 | A | 2.769.361,81 | CP | 135,85 | EC | 891.686,30 |
| | | CS | 2.796.908,72 | TR | 1.877.675,51 | CS | -919.233,21 | | | TR | 919.369,06 |
| 10000 | Totale TITOLO 1 Entrate correnti di natura tributaria, contributiva e perequativa | RS | 14.631.574,73 | RR | 12.041.317,89 | R | -2.215,81 | | EP | 2.588.041,03 | |
| | | CP | 19.699.358,00 | RC | 7.100.908,29 | A | 18.988.923,01 | CP | -710.434,99 | EC | 11.888.014,72 |
| | | CS | 33.448.059,73 | TR | 19.142.226,18 | CS | -14.305.833,55 | | | TR | 14.476.055,75 |
| TITOLO 2: | Trasferimenti correnti | | | | | | | | | | |
| 20101 | Tipologia 101 - Trasferimenti correnti da Amministrazioni pubbliche | RS | 9.130.667,19 | RR | 2.128.470,03 | R | -64.423,87 | | EP | 6.937.773,29 | |
| | | CP | 3.962.440,09 | RC | 3.938.499,02 | A | 4.641.350,33 | CP | 678.910,24 | EC | 702.851,31 |
| | | CS | 14.405.396,50 | TR | 6.066.969,05 | CS | -8.338.427,45 | | | TR | 7.640.624,60 |

| TITOLO TIPOLOGIA | DENOMINAZIONE | RESIDUI ATTIVI AL 1/1/2021 (RS) | | RISCOSSIONI IN C/RESIDUI (RR) | | RIACCERTAMENTI RESIDUI (R) | | MAGGIORI O MINORI ENTRATE DI COMPETENZA (A-CP) | RESIDUI ATTIVI DA ESERCIZI PREC. (EP=RS-RR+R) | | |
|---------------------|---|--|---------------|---|--------------|--|---------------|--|--|----|--------------|
| | | PREVISIONI DEFINITIVE DI COMPETENZA (CP) | | RISCOSSIONI IN C/COMPETENZA (RC) | | ACCERTAMENTI (A) | | | RESIDUI ATTIVI DA ESERCIZIO DI COMP. (EC=A-RC) | | |
| | | PREVISIONI DEFINITIVE DI CASSA (CS) | | TOTALE RISCOSSIONI (TR = RR + RC) | | MAGGIORI O MINORI ENTRATE DI CASSA (TR-CS) | | | TOTALE RESIDUI ATTIVI DA RIPORT. (TR=EP+EC) | | |
| 20103 | Tipologia 103 - Trasferimenti correnti da Imprese | RS | 45.786,78 | RR | 0,00 | R | 0,00 | CP | -18.000,00 | EP | 45.786,78 |
| | | CP | 18.000,00 | RC | 0,00 | A | 0,00 | | | EC | 0,00 |
| | | CS | 63.786,78 | TR | 0,00 | CS | -63.786,78 | | | TR | 45.786,78 |
| 20105 | Tipologia 105 - Trasferimenti correnti dall'Unione Europea e dal Resto del Mondo | RS | 677.629,64 | RR | 50.436,70 | R | 0,00 | CP | -40.378,47 | EP | 627.192,94 |
| | | CP | 66.214,61 | RC | 17.848,33 | A | 25.836,14 | | | EC | 7.987,81 |
| | | CS | 802.221,26 | TR | 68.285,03 | CS | -733.936,23 | | | TR | 635.180,75 |
| 20000 | Totale TITOLO 2 Trasferimenti correnti | RS | 9.854.083,61 | RR | 2.178.906,73 | R | -64.423,87 | CP | 620.531,77 | EP | 7.610.753,01 |
| | | CP | 4.046.654,70 | RC | 3.956.347,35 | A | 4.667.186,47 | | | EC | 710.839,12 |
| | | CS | 15.271.404,54 | TR | 6.135.254,08 | CS | -9.136.150,46 | | | TR | 8.321.592,13 |
| TITOLO 3: | | Entrate extratributarie | | | | | | | | | |
| 30100 | Tipologia 100 - Vendita di beni e servizi e proventi derivanti dalla gestione dei beni | RS | 2.669.380,51 | RR | 521.166,53 | R | -77.630,61 | CP | -33.863,58 | EP | 2.070.583,37 |
| | | CP | 716.199,00 | RC | 140.691,23 | A | 682.335,42 | | | EC | 541.644,19 |
| | | CS | 3.534.380,37 | TR | 661.857,76 | CS | -2.872.522,61 | | | TR | 2.612.227,56 |
| 30200 | Tipologia 200 - Proventi derivanti dall'attività di controllo e repressione delle irregolarità e degli illeciti | RS | 974.996,88 | RR | 15.863,67 | R | 0,00 | CP | -87.437,09 | EP | 959.133,21 |
| | | CP | 211.243,15 | RC | 49.494,49 | A | 123.806,06 | | | EC | 74.311,57 |
| | | CS | 1.149.278,61 | TR | 65.358,16 | CS | -1.083.920,45 | | | TR | 1.033.444,78 |
| 30300 | Tipologia 300 - Interessi attivi | RS | 0,00 | RR | 0,00 | R | 0,00 | CP | -1.111,58 | EP | 0,00 |
| | | CP | 2.550,00 | RC | 1.438,42 | A | 1.438,42 | | | EC | 0,00 |
| | | CS | 3.243,60 | TR | 1.438,42 | CS | -1.805,18 | | | TR | 0,00 |
| 30500 | Tipologia 500 - Rimborsi e altre entrate correnti | RS | 646.734,34 | RR | 84.154,82 | R | -8.149,03 | CP | -76.523,80 | EP | 554.430,49 |
| | | CP | 150.000,00 | RC | 51.571,42 | A | 73.476,20 | | | EC | 21.904,78 |
| | | CS | 891.374,10 | TR | 135.726,24 | CS | -755.647,86 | | | TR | 576.335,27 |
| 30000 | Totale TITOLO 3 Entrate extratributarie | RS | 4.291.111,73 | RR | 621.185,02 | R | -85.779,64 | CP | -198.936,05 | EP | 3.584.147,07 |
| | | CP | 1.079.992,15 | RC | 243.195,56 | A | 881.056,10 | | | EC | 637.860,54 |
| | | CS | 5.578.276,68 | TR | 864.380,58 | CS | -4.713.896,10 | | | TR | 4.222.007,61 |
| TITOLO 4: | | Entrate in conto capitale | | | | | | | | | |

| TITOLO TIPOLOGIA | DENOMINAZIONE | RESIDUI ATTIVI AL 1/1/2021 (RS) | | RISCOSSIONI IN C/RESIDUI (RR) | | RIACCERTAMENTI RESIDUI (R) | | MAGGIORI O MINORI ENTRATE DI COMPETENZA (A-CP) | RESIDUI ATTIVI DA ESERCIZI PREC. (EP=RS-RR+R) | | |
|---|--|--|---------------|---|--------------|--|----------------|--|--|----|--------------|
| | | PREVISIONI DEFINITIVE DI COMPETENZA (CP) | | RISCOSSIONI IN C/COMPETENZA (RC) | | ACCERTAMENTI (A) | | | RESIDUI ATTIVI DA ESERCIZIO DI COMP. (EC=A-RC) | | |
| | | PREVISIONI DEFINITIVE DI CASSA (CS) | | TOTALE RISCOSSIONI (TR = RR + RC) | | MAGGIORI O MINORI ENTRATE DI CASSA (TR-CS) | | | TOTALE RESIDUI ATTIVI DA RIPORT. (TR=EP+EC) | | |
| 40200 | Tipologia 200 - Contributi agli investimenti | RS | 4.042.472,34 | RR | 2.229.074,88 | R | -16.873,19 | CP | -10.363.017,58 | EP | 1.796.524,27 |
| | | CP | 18.549.173,33 | RC | 6.577.827,38 | A | 8.186.155,75 | | | EC | 1.608.328,37 |
| | | CS | 22.604.600,82 | TR | 8.806.902,26 | CS | -13.797.698,56 | | | TR | 3.404.852,64 |
| 40300 | Tipologia 300 - Altri trasferimenti in conto capitale | RS | 1.657.722,90 | RR | 180.419,90 | R | -302.803,56 | CP | -3.268.503,65 | EP | 1.174.499,44 |
| | | CP | 3.683.924,79 | RC | 307.902,07 | A | 415.421,14 | | | EC | 107.519,07 |
| | | CS | 5.587.065,41 | TR | 488.321,97 | CS | -5.098.743,44 | | | TR | 1.282.018,51 |
| 40400 | Tipologia 400 - Entrate da alienazione di beni materiali e immateriali | RS | 51.868,82 | RR | 41.678,37 | R | -5.434,45 | CP | -3.557.881,02 | EP | 4.756,00 |
| | | CP | 3.599.374,50 | RC | 38.001,46 | A | 41.493,48 | | | EC | 3.492,02 |
| | | CS | 3.660.178,50 | TR | 79.679,83 | CS | -3.580.498,67 | | | TR | 8.248,02 |
| 40000 | Totale TITOLO 4 Entrate in conto capitale | RS | 5.752.064,06 | RR | 2.451.173,15 | R | -325.111,20 | CP | -17.189.402,25 | EP | 2.975.779,71 |
| | | CP | 25.832.472,62 | RC | 6.923.730,91 | A | 8.643.070,37 | | | EC | 1.719.339,46 |
| | | CS | 31.851.844,73 | TR | 9.374.904,06 | CS | -22.476.940,67 | | | TR | 4.695.119,17 |
| TITOLO 5: Entrate da riduzione di attività finanziarie | | | | | | | | | | | |
| 50100 | Tipologia 100 - Alienazione di attività finanziarie | RS | 0,00 | RR | 0,00 | R | 0,00 | CP | 0,00 | EP | 0,00 |
| | | CP | 0,00 | RC | 0,00 | A | 0,00 | | | EC | 0,00 |
| | | CS | 0,00 | TR | 0,00 | CS | 0,00 | | | TR | 0,00 |
| 50000 | Totale TITOLO 5 Entrate da riduzione di attività finanziarie | RS | 0,00 | RR | 0,00 | R | 0,00 | CP | 0,00 | EP | 0,00 |
| | | CP | 0,00 | RC | 0,00 | A | 0,00 | | | EC | 0,00 |
| | | CS | 0,00 | TR | 0,00 | CS | 0,00 | | | TR | 0,00 |
| TITOLO 6: Accensione di prestiti | | | | | | | | | | | |
| 60300 | Tipologia 300 - Accensione Mutui e altri finanziamenti a medio lungo termine | RS | 933.643,12 | RR | 39.532,37 | R | -11.073,39 | CP | 0,00 | EP | 883.037,36 |
| | | CP | 0,00 | RC | 0,00 | A | 0,00 | | | EC | 0,00 |
| | | CS | 990.545,07 | TR | 39.532,37 | CS | -951.012,70 | | | TR | 883.037,36 |
| 60000 | Totale TITOLO 6 Accensione di prestiti | RS | 933.643,12 | RR | 39.532,37 | R | -11.073,39 | CP | 0,00 | EP | 883.037,36 |
| | | CP | 0,00 | RC | 0,00 | A | 0,00 | | | EC | 0,00 |
| | | CS | 990.545,07 | TR | 39.532,37 | CS | -951.012,70 | | | TR | 883.037,36 |

Allegato n.10 - Rendiconto della gestione

| TITOLO TIPOLOGIA | DENOMINAZIONE | RESIDUI ATTIVI AL 1/1/2021 (RS) | | RISCOSSIONI IN C/RESIDUI (RR) | | RIACCERTAMENTI RESIDUI (R) | | MAGGIORI O MINORI ENTRATE DI COMPETENZA (A-CP) | RESIDUI ATTIVI DA ESERCIZI PREC. (EP=RS-RR+R) | | |
|---------------------|---|--|-----------------------|---|----------------------|--|------------------------|--|--|----------------------|----------------------|
| | | PREVISIONI DEFINITIVE DI COMPETENZA (CP) | | RISCOSSIONI IN C/COMPETENZA (RC) | | ACCERTAMENTI (A) | | | RESIDUI ATTIVI DA ESERCIZIO DI COMP. (EC=A-RC) | | |
| | | PREVISIONI DEFINITIVE DI CASSA (CS) | | TOTALE RISCOSSIONI (TR = RR + RC) | | MAGGIORI O MINORI ENTRATE DI CASSA (TR-CS) | | | TOTALE RESIDUI ATTIVI DA RIPORT. (TR=EP+EC) | | |
| TITOLO 7: | Anticipazioni da istituto tesoriere/cassiere | | | | | | | | | | |
| 70100 | Tipologia 100 - Anticipazioni da istituto tesoriere/cassiere | RS | 0,00 | RR | 0,00 | R | 0,00 | | EP | 0,00 | |
| | | CP | 15.000.000,00 | RC | 0,00 | A | 0,00 | CP | -15.000.000,00 | EC | 0,00 |
| | | CS | 15.000.000,00 | TR | 0,00 | CS | -15.000.000,00 | | TR | 0,00 | |
| 70000 | Totale TITOLO 7 Anticipazioni da istituto tesoriere/cassiere | RS | 0,00 | RR | 0,00 | R | 0,00 | | EP | 0,00 | |
| | | CP | 15.000.000,00 | RC | 0,00 | A | 0,00 | CP | -15.000.000,00 | EC | 0,00 |
| | | CS | 15.000.000,00 | TR | 0,00 | CS | -15.000.000,00 | | TR | 0,00 | |
| TITOLO 9: | Entrate per conto di terzi e partite di giro | | | | | | | | | | |
| 90100 | Tipologia 100 - Entrate per partite di giro | RS | 77.896,61 | RR | 36.981,99 | R | -1.927,91 | | EP | 38.986,71 | |
| | | CP | 40.990.000,00 | RC | 3.821.927,70 | A | 3.833.067,57 | CP | -37.156.932,43 | EC | 11.139,87 |
| | | CS | 41.016.041,27 | TR | 3.858.909,69 | CS | -37.157.131,58 | | TR | 50.126,58 | |
| 90200 | Tipologia 200 - Entrate per conto terzi | RS | 1.619.188,87 | RR | 609.567,94 | R | -55.023,87 | | EP | 954.597,06 | |
| | | CP | 2.175.000,00 | RC | 42.658,79 | A | 122.774,36 | CP | -2.052.225,64 | EC | 80.115,57 |
| | | CS | 3.864.027,99 | TR | 652.226,73 | CS | -3.211.801,26 | | TR | 1.034.712,63 | |
| 90000 | Totale TITOLO 9 Entrate per conto di terzi e partite di giro | RS | 1.697.085,48 | RR | 646.549,93 | R | -56.951,78 | | EP | 993.583,77 | |
| | | CP | 43.165.000,00 | RC | 3.864.586,49 | A | 3.955.841,93 | CP | -39.209.158,07 | EC | 91.255,44 |
| | | CS | 44.880.069,26 | TR | 4.511.136,42 | CS | -40.368.932,84 | | TR | 1.084.839,21 | |
| | TOTALE DEI TITOLI | RS | 37.159.562,73 | RR | 17.978.665,09 | R | -545.555,69 | | EP | 18.635.341,95 | |
| | | CP | 108.823.477,47 | RC | 22.088.768,60 | A | 37.136.077,88 | CP | -71.687.399,59 | EC | 15.047.309,28 |
| | | CS | 147.020.200,01 | TR | 40.067.433,69 | CS | -106.952.766,32 | | TR | 33.682.651,23 | |
| | TOTALE GENERALE DELLE ENTRATE | RS | 37.159.562,73 | RR | 17.978.665,09 | R | -545.555,69 | | EP | 18.635.341,95 | |
| | | CP | 114.740.830,73 | RC | 22.088.768,60 | A | 37.136.077,88 | CP | -71.687.399,59 | EC | 15.047.309,28 |
| | | CS | 147.020.200,01 | TR | 40.067.433,69 | CS | -106.952.766,32 | | TR | 33.682.651,23 | |

CONTO DEL BILANCIO - RIEPILOGO GENERALE DELLE ENTRATE

| TITOLO | DENOMINAZIONE | RESIDUI ATTIVI AL 1/1/2021 (RS) | | RISCOSSIONI IN C/RESIDUI (RR) | | RIACCERTAMENTI RESIDUI (R) | | MAGGIORI O MINORI ENTRATE DI COMPETENZA (A-CP) | RESIDUI ATTIVI DA ESERCIZI PREC. (EP=RS-RR+R) | | |
|------------------|--|--|---------------|-----------------------------------|---------------|--|----------------|--|--|---------------|---------------|
| | | PREVISIONI DEFINITIVE DI COMPETENZA (CP) | | RISCOSSIONI IN C/COMPETENZA (RC) | | ACCERTAMENTI (A) | | | RESIDUI ATTIVI DA ESERCIZIO DI COMP. (EC=A-RC) | | |
| | | PREVISIONI DEFINITIVE DI CASSA (CS) | | TOTALE RISCOSSIONI (TR = RR + RC) | | MAGGIORI O MINORI ENTRATE DI CASSA (TR-CS) | | | TOTALE RESIDUI ATTIVI DA RIPORT. (TR=EP+EC) | | |
| | FONDO PLURIENNALE VINCOLATO PER SPESE CORRENTI | CP | 585.641,49 | | | | | | | | |
| | FONDO PLURIENNALE VINCOLATO PER SPESE IN CONTO CAPITALE | CP | 2.751.433,47 | | | | | | | | |
| | UTILIZZO AVANZO DI AMMINISTRAZIONE | CP | 2.580.278,30 | | | | | | | | |
| | - di cui Utilizzo Fondo anticipazioni di liquidità | CP | 0,00 | | | | | | | | |
| TITOLO 1: | Entrate correnti di natura tributaria, contributiva e perequativa | RS | 14.631.574,73 | RR | 12.041.317,89 | R | -2.215,81 | | EP | 2.588.041,03 | |
| | | CP | 19.699.358,00 | RC | 7.100.908,29 | A | 18.988.923,01 | CP | -710.434,99 | EC | 11.888.014,72 |
| | | CS | 33.448.059,73 | TR | 19.142.226,18 | CS | -14.305.833,55 | | TR | 14.476.055,75 | |
| TITOLO 2: | Trasferimenti correnti | RS | 9.854.083,61 | RR | 2.178.906,73 | R | -64.423,87 | | EP | 7.610.753,01 | |
| | | CP | 4.046.654,70 | RC | 3.956.347,35 | A | 4.667.186,47 | CP | 620.531,77 | EC | 710.839,12 |
| | | CS | 15.271.404,54 | TR | 6.135.254,08 | CS | -9.136.150,46 | | TR | 8.321.592,13 | |
| TITOLO 3: | Entrate extratributarie | RS | 4.291.111,73 | RR | 621.185,02 | R | -85.779,64 | | EP | 3.584.147,07 | |
| | | CP | 1.079.992,15 | RC | 243.195,56 | A | 881.056,10 | CP | -198.936,05 | EC | 637.860,54 |
| | | CS | 5.578.276,68 | TR | 864.380,58 | CS | -4.713.896,10 | | TR | 4.222.007,61 | |
| TITOLO 4: | Entrate in conto capitale | RS | 5.752.064,06 | RR | 2.451.173,15 | R | -325.111,20 | | EP | 2.975.779,71 | |
| | | CP | 25.832.472,62 | RC | 6.923.730,91 | A | 8.643.070,37 | CP | -17.189.402,25 | EC | 1.719.339,46 |
| | | CS | 31.851.844,73 | TR | 9.374.904,06 | CS | -22.476.940,67 | | TR | 4.695.119,17 | |

| TITOLO | DENOMINAZIONE | RESIDUI ATTIVI AL 1/1/2021 (RS) | | RISCOSSIONI IN C/RESIDUI (RR) | | RIACCERTAMENTI RESIDUI (R) | | MAGGIORI O MINORI ENTRATE DI COMPETENZA (A-CP) | RESIDUI ATTIVI DA ESERCIZI PREC. (EP=RS-RR+R) | |
|--------------------------------------|---|--|-----------------------|-----------------------------------|----------------------|--|------------------------|--|--|----------------------|
| | | PREVISIONI DEFINITIVE DI COMPETENZA (CP) | | RISCOSSIONI IN C/COMPETENZA (RC) | | ACCERTAMENTI (A) | | | RESIDUI ATTIVI DA ESERCIZIO DI COMP. (EC=A-RC) | |
| | | PREVISIONI DEFINITIVE DI CASSA (CS) | | TOTALE RISCOSSIONI (TR = RR + RC) | | MAGGIORI O MINORI ENTRATE DI CASSA (TR-CS) | | | TOTALE RESIDUI ATTIVI DA RIPORT. (TR=EP+EC) | |
| TITOLO 5: | Entrate da riduzione di attività finanziarie | RS | 0,00 | RR | 0,00 | R | 0,00 | | EP | 0,00 |
| | | CP | 0,00 | RC | 0,00 | A | 0,00 | CP | 0,00 | 0,00 |
| | | CS | 0,00 | TR | 0,00 | CS | 0,00 | | TR | 0,00 |
| TITOLO 6: | Accensione di prestiti | RS | 933.643,12 | RR | 39.532,37 | R | -11.073,39 | | EP | 883.037,36 |
| | | CP | 0,00 | RC | 0,00 | A | 0,00 | CP | 0,00 | 0,00 |
| | | CS | 990.545,07 | TR | 39.532,37 | CS | -951.012,70 | | TR | 883.037,36 |
| TITOLO 7: | Anticipazioni da istituto tesoriere/cassiere | RS | 0,00 | RR | 0,00 | R | 0,00 | | EP | 0,00 |
| | | CP | 15.000.000,00 | RC | 0,00 | A | 0,00 | CP | -15.000.000,00 | 0,00 |
| | | CS | 15.000.000,00 | TR | 0,00 | CS | -15.000.000,00 | | TR | 0,00 |
| TITOLO 9: | Entrate per conto di terzi e partite di giro | RS | 1.697.085,48 | RR | 646.549,93 | R | -56.951,78 | | EP | 993.583,77 |
| | | CP | 43.165.000,00 | RC | 3.864.586,49 | A | 3.955.841,93 | CP | -39.209.158,07 | 91.255,44 |
| | | CS | 44.880.069,26 | TR | 4.511.136,42 | CS | -40.368.932,84 | | TR | 1.084.839,21 |
| TOTALE DEI TITOLI | | RS | 37.159.562,73 | RR | 17.978.665,09 | R | -545.555,69 | | EP | 18.635.341,95 |
| | | CP | 108.823.477,47 | RC | 22.088.768,60 | A | 37.136.077,88 | CP | -71.687.399,59 | 15.047.309,28 |
| | | CS | 147.020.200,01 | TR | 40.067.433,69 | CS | -106.952.766,32 | | TR | 33.682.651,23 |
| TOTALE GENERALE DELLE ENTRATE | | RS | 37.159.562,73 | RR | 17.978.665,09 | R | -545.555,69 | | EP | 18.635.341,95 |
| | | CP | 114.740.830,73 | RC | 22.088.768,60 | A | 37.136.077,88 | CP | -71.687.399,59 | 15.047.309,28 |
| | | CS | 147.020.200,01 | TR | 40.067.433,69 | CS | -106.952.766,32 | | TR | 33.682.651,23 |

CONTO DEL BILANCIO - GESTIONE DELLE SPESE

| MISSIONE, PROGRAMMA, TITOLO | DENOMINAZIONE | RESIDUI PASSIVI AL 1/1/2021 (RS) | | PAGAMENTI IN C/RESIDUI (PR) | | RIACCERTAMENTI RESIDUI (R) | | RESIDUI PASSIVI DA ESERCIZI PREC. (EP=RS-PR+R+P) | | | |
|-----------------------------|--|--|-------------------|--------------------------------|-------------------|-----------------------------------|-------------------|--|------------------|-----------|-------------------|
| | | PREVISIONI DEFINITIVE DI COMPETENZA (CP) | | PAGAMENTI IN C/COMPETENZA (PC) | | IMPEGNI (I) | | ECONOMIE DI COMPETENZA (ECP=CP-I-FPV) | | | |
| | | PREVISIONI DEFINITIVE DI CASSA (CS) | | TOTALE PAGAMENTI (TP=PR+PC) | | FONDO PLURIENNALE VINCOLATO (FPV) | | TOTALE RESIDUI PASSIVI DA RIPORT. (TR=EP+EC) | | | |
| | DISAVANZO DI AMMINISTRAZIONE | CP | 13.571,04 | | | | | | | | |
| | DISAVANZO DERIVANTE DA DEBITO AUTORIZZATO E NON CONTRATTO | CP | 0,00 | | | | | | | | |
| MISSIONE 01 | Servizi istituzionali, generali e di gestione | | | | | | | | | | |
| 0101 | PROGRAMMA 01 | Organi istituzionali | | | | | | | | | |
| | Titolo 1 | Spese correnti | | RS | 424.649,47 | PR | 29.472,84 | R | -2.481,86 | EP | 392.694,77 |
| | | CP | 524.752,23 | PC | 390.966,04 | I | 485.929,86 | ECP | 38.822,37 | EC | 94.963,82 |
| | | CS | 983.957,87 | TP | 420.438,88 | FPV | 0,00 | | | TR | 487.658,59 |
| | Titolo 2 | Spese in conto capitale | | RS | 1.174,00 | PR | 0,00 | R | 0,00 | EP | 1.174,00 |
| | | CP | 0,00 | PC | 0,00 | I | 0,00 | ECP | 0,00 | EC | 0,00 |
| | | CS | 1.174,00 | TP | 0,00 | FPV | 0,00 | | | TR | 1.174,00 |
| | Totale PROGRAMMA 01 | Organi istituzionali | | RS | 425.823,47 | PR | 29.472,84 | R | -2.481,86 | P | 0,00 |
| | | CP | 524.752,23 | PC | 390.966,04 | I | 485.929,86 | ECP | 38.822,37 | EC | 94.963,82 |
| | | CS | 985.131,87 | TP | 420.438,88 | FPV | 0,00 | | | TR | 488.832,59 |
| 0102 | PROGRAMMA 02 | Segreteria generale | | | | | | | | | |
| | Titolo 1 | Spese correnti | | RS | 212.204,08 | PR | 199.204,64 | R | -12.099,44 | EP | 900,00 |
| | | CP | 128.650,00 | PC | 6.387,83 | I | 89.307,03 | ECP | 39.342,97 | EC | 82.919,20 |
| | | CS | 330.753,25 | TP | 205.592,47 | FPV | 0,00 | | | TR | 83.819,20 |
| | Titolo 2 | Spese in conto capitale | | RS | 0,00 | PR | 0,00 | R | 0,00 | EP | 0,00 |
| | | CP | 0,00 | PC | 0,00 | I | 0,00 | ECP | 0,00 | EC | 0,00 |
| | | CS | 0,00 | TP | 0,00 | FPV | 0,00 | | | TR | 0,00 |

| MISSIONE, PROGRAMMA, TITOLO | DENOMINAZIONE | RESIDUI PASSIVI AL 1/1/2021 (RS) | | PAGAMENTI IN C/RESIDUI (PR) | | RIACCERTAMENTI RESIDUI (R) | | RESIDUI PASSIVI DA ESERCIZI PREC. (EP=RS-PR+R+P) | | | |
|---|--------------------------------|---|----------------------|--------------------------------|----------------------|-----------------------------------|----------------------|--|------------------|-----------|----------------------|
| | | PREVISIONI DEFINITIVE DI COMPETENZA (CP) | | PAGAMENTI IN C/COMPETENZA (PC) | | IMPEGNI (I) | | ECONOMIE DI COMPETENZA (ECP=CP-I-FPV) | | | |
| | | PREVISIONI DEFINITIVE DI CASSA (CS) | | TOTALE PAGAMENTI (TP=PR+PC) | | FONDO PLURIENNALE VINCOLATO (FPV) | | TOTALE RESIDUI PASSIVI DA RIPORT. (TR=EP+EC) | | | |
| Totale PROGRAMMA 02 Segreteria generale | | RS | 212.204,08 | PR | 199.204,64 | R | -12.099,44 | P | 0,00 | EP | 900,00 |
| | | CP | 128.650,00 | PC | 6.387,83 | I | 89.307,03 | ECP | 39.342,97 | EC | 82.919,20 |
| | | CS | 330.753,25 | TP | 205.592,47 | FPV | 0,00 | | | TR | 83.819,20 |
| 0103 | PROGRAMMA 03 | Gestione economica, finanziaria, programmazione e provveditorato | | | | | | | | | |
| Titolo 1 | Spese correnti | RS | 29.198.778,20 | PR | 10.687.593,72 | R | -29.921,45 | | | EP | 18.481.263,03 |
| | | CP | 11.201.318,17 | PC | 1.033.068,75 | I | 11.187.810,69 | ECP | 13.507,48 | EC | 10.154.741,94 |
| | | CS | 40.464.132,97 | TP | 11.720.662,47 | FPV | 0,00 | | | TR | 28.636.004,97 |
| Titolo 2 | Spese in conto capitale | RS | 1.589,89 | PR | 0,00 | R | -1.589,89 | | | EP | 0,00 |
| | | CP | 0,00 | PC | 0,00 | I | 0,00 | ECP | 0,00 | EC | 0,00 |
| | | CS | 1.589,89 | TP | 0,00 | FPV | 0,00 | | | TR | 0,00 |
| Totale PROGRAMMA 03 Gestione economica, finanziaria, programmazione e provveditorato | | RS | 29.200.368,09 | PR | 10.687.593,72 | R | -31.511,34 | P | 0,00 | EP | 18.481.263,03 |
| | | CP | 11.201.318,17 | PC | 1.033.068,75 | I | 11.187.810,69 | ECP | 13.507,48 | EC | 10.154.741,94 |
| | | CS | 40.465.722,86 | TP | 11.720.662,47 | FPV | 0,00 | | | TR | 28.636.004,97 |
| 0104 | PROGRAMMA 04 | Gestione delle entrate tributarie e servizi fiscali | | | | | | | | | |
| Titolo 1 | Spese correnti | RS | 59.818,41 | PR | 33.161,61 | R | -500,00 | | | EP | 26.156,80 |
| | | CP | 40.000,00 | PC | 1.300,00 | I | 5.658,74 | ECP | 34.341,26 | EC | 4.358,74 |
| | | CS | 95.754,91 | TP | 34.461,61 | FPV | 0,00 | | | TR | 30.515,54 |
| Titolo 2 | Spese in conto capitale | RS | 0,00 | PR | 0,00 | R | 0,00 | | | EP | 0,00 |
| | | CP | 0,00 | PC | 0,00 | I | 0,00 | ECP | 0,00 | EC | 0,00 |
| | | CS | 0,00 | TP | 0,00 | FPV | 0,00 | | | TR | 0,00 |
| Totale PROGRAMMA 04 Gestione delle entrate tributarie e servizi fiscali | | RS | 59.818,41 | PR | 33.161,61 | R | -500,00 | P | 0,00 | EP | 26.156,80 |
| | | CP | 40.000,00 | PC | 1.300,00 | I | 5.658,74 | ECP | 34.341,26 | EC | 4.358,74 |
| | | CS | 95.754,91 | TP | 34.461,61 | FPV | 0,00 | | | TR | 30.515,54 |
| 0105 | PROGRAMMA 05 | Gestione dei beni demaniali e patrimoniali | | | | | | | | | |

| MISSIONE, PROGRAMMA, TITOLO | DENOMINAZIONE | RESIDUI PASSIVI AL 1/1/2021 (RS) | | PAGAMENTI IN C/RESIDUI (PR) | | RIACCERTAMENTI RESIDUI (R) | | RESIDUI PASSIVI DA ESERCIZI PREC. (EP=RS-PR+R+P) | |
|---|--------------------------------|--|---------------------|--------------------------------|-------------------|-----------------------------------|-------------------|--|-------------------|
| | | PREVISIONI DEFINITIVE DI COMPETENZA (CP) | | PAGAMENTI IN C/COMPETENZA (PC) | | IMPEGNI (I) | | ECONOMIE DI COMPETENZA (ECP=CP-I-FPV) | |
| | | PREVISIONI DEFINITIVE DI CASSA (CS) | | TOTALE PAGAMENTI (TP=PR+PC) | | FONDO PLURIENNALE VINCOLATO (FPV) | | TOTALE RESIDUI PASSIVI DA RIPORT. (TR=EP+EC) | |
| Titolo 1 | Spese correnti | RS | 584.646,28 | PR | 311.834,64 | R | -15.248,90 | EP | 257.562,74 |
| | | CP | 780.085,41 | PC | 476.437,97 | I | 601.586,16 | ECP | 178.499,25 |
| | | CS | 1.342.390,11 | TP | 788.272,61 | FPV | 0,00 | TR | 382.710,93 |
| Titolo 2 | Spese in conto capitale | RS | 44.216,54 | PR | 7.423,55 | R | -672,26 | EP | 36.120,73 |
| | | CP | 179.442,03 | PC | 53.112,69 | I | 82.777,96 | ECP | 8.886,13 |
| | | CS | 229.917,66 | TP | 60.536,24 | FPV | 87.777,94 | TR | 65.786,00 |
| Totale PROGRAMMA 05 Gestione dei beni demaniali e patrimoniali | | RS | 628.862,82 | PR | 319.258,19 | R | -15.921,16 | P | 0,00 |
| | | CP | 959.527,44 | PC | 529.550,66 | I | 684.364,12 | ECP | 187.385,38 |
| | | CS | 1.572.307,77 | TP | 848.808,85 | FPV | 87.777,94 | TR | 448.496,93 |
| 0106 | PROGRAMMA 06 | Ufficio tecnico | | | | | | | |
| Titolo 1 | Spese correnti | RS | 6.529,04 | PR | 57,60 | R | -2.470,20 | EP | 4.001,24 |
| | | CP | 288.456,41 | PC | 231.961,44 | I | 235.265,58 | ECP | 53.190,83 |
| | | CS | 296.113,02 | TP | 232.019,04 | FPV | 0,00 | TR | 7.305,38 |
| Titolo 2 | Spese in conto capitale | RS | 281,82 | PR | 0,00 | R | 0,00 | EP | 281,82 |
| | | CP | 0,00 | PC | 0,00 | I | 0,00 | ECP | 0,00 |
| | | CS | 281,82 | TP | 0,00 | FPV | 0,00 | TR | 281,82 |
| Totale PROGRAMMA 06 Ufficio tecnico | | RS | 6.810,86 | PR | 57,60 | R | -2.470,20 | P | 0,00 |
| | | CP | 288.456,41 | PC | 231.961,44 | I | 235.265,58 | ECP | 53.190,83 |
| | | CS | 296.394,84 | TP | 232.019,04 | FPV | 0,00 | TR | 7.587,20 |
| 0108 | PROGRAMMA 08 | Statistica e sistemi informativi | | | | | | | |
| Titolo 1 | Spese correnti | RS | 428.080,50 | PR | 228.342,66 | R | -23.520,20 | EP | 176.217,64 |
| | | CP | 490.942,05 | PC | 235.953,30 | I | 336.368,30 | ECP | 154.573,75 |
| | | CS | 716.099,67 | TP | 464.295,96 | FPV | 0,00 | TR | 276.632,64 |
| Titolo 2 | Spese in conto capitale | RS | 182.776,60 | PR | 181.116,56 | R | -452,24 | EP | 1.207,80 |
| | | CP | 285.000,00 | PC | 10.193,10 | I | 152.075,69 | ECP | 132.924,31 |
| | | CS | 452.515,30 | TP | 191.309,66 | FPV | 0,00 | TR | 143.090,39 |

| MISSIONE, PROGRAMMA, TITOLO | DENOMINAZIONE | RESIDUI PASSIVI AL 1/1/2021 (RS) | | PAGAMENTI IN C/RESIDUI (PR) | | RIACCERTAMENTI RESIDUI (R) | | RESIDUI PASSIVI DA ESERCIZI PREC. (EP=RS-PR+R+P) | | | |
|---|--------------------------------|--|----------------------|--------------------------------|----------------------|-----------------------------------|----------------------|--|---------------------|-----------|----------------------|
| | | PREVISIONI DEFINITIVE DI COMPETENZA (CP) | | PAGAMENTI IN C/COMPETENZA (PC) | | IMPEGNI (I) | | ECONOMIE DI COMPETENZA (ECP=CP-I-FPV) | | | |
| | | PREVISIONI DEFINITIVE DI CASSA (CS) | | TOTALE PAGAMENTI (TP=PR+PC) | | FONDO PLURIENNALE VINCOLATO (FPV) | | TOTALE RESIDUI PASSIVI DA RIPORT. (TR=EP+EC) | | | |
| Totale PROGRAMMA 08 Statistica e sistemi informativi | | RS | 610.857,10 | PR | 409.459,22 | R | -23.972,44 | P | 0,00 | EP | 177.425,44 |
| | | CP | 775.942,05 | PC | 246.146,40 | I | 488.443,99 | ECP | 287.498,06 | EC | 242.297,59 |
| | | CS | 1.168.614,97 | TP | 655.605,62 | FPV | 0,00 | | | TR | 419.723,03 |
| 0110 | PROGRAMMA 10 | Risorse umane | | | | | | | | | |
| Titolo 1 | Spese correnti | RS | 308.407,96 | PR | 231.821,06 | R | -63.214,80 | | | EP | 13.372,10 |
| | | CP | 1.380.173,13 | PC | 620.366,30 | I | 771.904,23 | ECP | 218.268,90 | EC | 151.537,93 |
| | | CS | 1.254.962,46 | TP | 852.187,36 | FPV | 390.000,00 | | | TR | 164.910,03 |
| Titolo 2 | Spese in conto capitale | RS | 0,00 | PR | 0,00 | R | 0,00 | | | EP | 0,00 |
| | | CP | 80.000,00 | PC | 18.730,03 | I | 66.047,73 | ECP | 13.952,27 | EC | 47.317,70 |
| | | CS | 80.000,00 | TP | 18.730,03 | FPV | 0,00 | | | TR | 47.317,70 |
| Totale PROGRAMMA 10 Risorse umane | | RS | 308.407,96 | PR | 231.821,06 | R | -63.214,80 | P | 0,00 | EP | 13.372,10 |
| | | CP | 1.460.173,13 | PC | 639.096,33 | I | 837.951,96 | ECP | 232.221,17 | EC | 198.855,63 |
| | | CS | 1.334.962,46 | TP | 870.917,39 | FPV | 390.000,00 | | | TR | 212.227,73 |
| 0111 | PROGRAMMA 11 | Altri servizi generali | | | | | | | | | |
| Titolo 1 | Spese correnti | RS | 373.648,56 | PR | 106.272,01 | R | -31.064,99 | | | EP | 236.311,56 |
| | | CP | 1.484.354,39 | PC | 1.051.067,16 | I | 1.182.288,21 | ECP | 185.740,55 | EC | 131.221,05 |
| | | CS | 1.864.775,61 | TP | 1.157.339,17 | FPV | 116.325,63 | | | TR | 367.532,61 |
| Titolo 2 | Spese in conto capitale | RS | 16.219,00 | PR | 0,00 | R | 0,00 | | | EP | 16.219,00 |
| | | CP | 0,00 | PC | 0,00 | I | 0,00 | ECP | 0,00 | EC | 0,00 |
| | | CS | 16.219,00 | TP | 0,00 | FPV | 0,00 | | | TR | 16.219,00 |
| Totale PROGRAMMA 11 Altri servizi generali | | RS | 389.867,56 | PR | 106.272,01 | R | -31.064,99 | P | 0,00 | EP | 252.530,56 |
| | | CP | 1.484.354,39 | PC | 1.051.067,16 | I | 1.182.288,21 | ECP | 185.740,55 | EC | 131.221,05 |
| | | CS | 1.880.994,61 | TP | 1.157.339,17 | FPV | 116.325,63 | | | TR | 383.751,61 |
| Totale MISSIONE 01 | | Servizi istituzionali, generali e di gestione | | | | | | | | | |
| | | RS | 31.843.020,35 | PR | 12.016.300,89 | R | -183.236,23 | | | EP | 19.643.483,23 |
| | | CP | 16.863.173,82 | PC | 4.129.544,61 | I | 15.197.020,18 | ECP | 1.072.050,07 | EC | 11.067.475,57 |
| | | CS | 48.130.637,54 | TP | 16.145.845,50 | FPV | 594.103,57 | | | TR | 30.710.958,80 |

| MISSIONE, PROGRAMMA, TITOLO | DENOMINAZIONE | RESIDUI PASSIVI AL 1/1/2021 (RS) | | PAGAMENTI IN C/RESIDUI (PR) | | RIACCERTAMENTI RESIDUI (R) | | RESIDUI PASSIVI DA ESERCIZI PREC. (EP=RS-PR+R+P) | |
|---|---|---|----------------------|--------------------------------|---------------------|-----------------------------------|---------------------|--|----------------------|
| | | PREVISIONI DEFINITIVE DI COMPETENZA (CP) | | PAGAMENTI IN C/COMPETENZA (PC) | | IMPEGNI (I) | | ECONOMIE DI COMPETENZA (ECP=CP-I-FPV) | |
| | | PREVISIONI DEFINITIVE DI CASSA (CS) | | TOTALE PAGAMENTI (TP=PR+PC) | | FONDO PLURIENNALE VINCOLATO (FPV) | | TOTALE RESIDUI PASSIVI DA RIPORT. (TR=EP+EC) | |
| MISSIONE 04 | Istruzione e diritto allo studio | | | | | | | | |
| 0402 | PROGRAMMA 02 | Altri ordini di istruzione non universitaria | | | | | | | |
| Titolo 1 | Spese correnti | RS | 1.083.733,95 | PR | 761.840,51 | R | -12.735,79 | EP | 309.157,65 |
| | | CP | 1.894.101,09 | PC | 1.090.655,82 | I | 1.779.213,99 | ECP | 114.887,10 |
| | | CS | 2.631.473,79 | TP | 1.852.496,33 | FPV | 0,00 | | TR |
| Titolo 2 | Spese in conto capitale | RS | 1.470.152,57 | PR | 998.672,23 | R | -29.309,34 | EP | 442.171,00 |
| | | CP | 19.257.196,45 | PC | 942.002,51 | I | 2.125.015,07 | ECP | 15.396.448,85 |
| | | CS | 20.617.703,41 | TP | 1.940.674,74 | FPV | 1.735.732,53 | | TR |
| Totale PROGRAMMA 02 Altri ordini di istruzione non universitaria | | RS | 2.553.886,52 | PR | 1.760.512,74 | R | -42.045,13 | P | 0,00 |
| | | CP | 21.151.297,54 | PC | 2.032.658,33 | I | 3.904.229,06 | ECP | 15.511.335,95 |
| | | CS | 23.249.177,20 | TP | 3.793.171,07 | FPV | 1.735.732,53 | | TR |
| 0404 | PROGRAMMA 04 | Istruzione universitaria | | | | | | | |
| Titolo 1 | Spese correnti | RS | 40.000,00 | PR | 10.000,00 | R | -30.000,00 | EP | 0,00 |
| | | CP | 10.000,00 | PC | 0,00 | I | 0,00 | ECP | 10.000,00 |
| | | CS | 40.000,00 | TP | 10.000,00 | FPV | 0,00 | | TR |
| Titolo 2 | Spese in conto capitale | RS | 0,00 | PR | 0,00 | R | 0,00 | EP | 0,00 |
| | | CP | 0,00 | PC | 0,00 | I | 0,00 | ECP | 0,00 |
| | | CS | 0,00 | TP | 0,00 | FPV | 0,00 | | TR |
| Totale PROGRAMMA 04 Istruzione universitaria | | RS | 40.000,00 | PR | 10.000,00 | R | -30.000,00 | P | 0,00 |
| | | CP | 10.000,00 | PC | 0,00 | I | 0,00 | ECP | 10.000,00 |
| | | CS | 40.000,00 | TP | 10.000,00 | FPV | 0,00 | | TR |
| 0407 | PROGRAMMA 07 | Diritto allo studio | | | | | | | |

| MISSIONE, PROGRAMMA, TITOLO | DENOMINAZIONE | RESIDUI PASSIVI AL 1/1/2021 (RS) | | PAGAMENTI IN C/RESIDUI (PR) | | RIACCERTAMENTI RESIDUI (R) | | RESIDUI PASSIVI DA ESERCIZI PREC. (EP=RS-PR+R+P) | |
|-----------------------------|--|--|---------------|--------------------------------|--------------|-----------------------------------|--------------|--|---------------|
| | | PREVISIONI DEFINITIVE DI COMPETENZA (CP) | | PAGAMENTI IN C/COMPETENZA (PC) | | IMPEGNI (I) | | ECONOMIE DI COMPETENZA (ECP=CP-I-FPV) | |
| | | PREVISIONI DEFINITIVE DI CASSA (CS) | | TOTALE PAGAMENTI (TP=PR+PC) | | FONDO PLURIENNALE VINCOLATO (FPV) | | TOTALE RESIDUI PASSIVI DA RIPORT. (TR=EP+EC) | |
| Titolo 1 | Spese correnti | RS | 116.119,60 | PR | 0,00 | R | -500,00 | EP | 115.619,60 |
| | | CP | 158.412,28 | PC | 124.305,86 | I | 156.805,86 | ECP | 1.606,42 |
| | | CS | 261.135,41 | TP | 124.305,86 | FPV | 0,00 | TR | 148.119,60 |
| Titolo 2 | Spese in conto capitale | RS | 0,00 | PR | 0,00 | R | 0,00 | EP | 0,00 |
| | | CP | 0,00 | PC | 0,00 | I | 0,00 | ECP | 0,00 |
| | | CS | 0,00 | TP | 0,00 | FPV | 0,00 | TR | 0,00 |
| Totale PROGRAMMA 07 | Diritto allo studio | RS | 116.119,60 | PR | 0,00 | R | -500,00 | P | 0,00 |
| | | CP | 158.412,28 | PC | 124.305,86 | I | 156.805,86 | ECP | 1.606,42 |
| | | CS | 261.135,41 | TP | 124.305,86 | FPV | 0,00 | TR | 148.119,60 |
| Totale MISSIONE 04 | Istruzione e diritto allo studio | RS | 2.710.006,12 | PR | 1.770.512,74 | R | -72.545,13 | EP | 866.948,25 |
| | | CP | 21.319.709,82 | PC | 2.156.964,19 | I | 4.061.034,92 | ECP | 15.522.942,37 |
| | | CS | 23.550.312,61 | TP | 3.927.476,93 | FPV | 1.735.732,53 | TR | 2.771.018,98 |
| MISSIONE 05 | Tutela e valorizzazione dei beni e attività culturali | | | | | | | | |
| 0502 | PROGRAMMA 02 | Attività culturali e interventi diversi nel settore culturale | | | | | | | |
| Titolo 1 | Spese correnti | RS | 46.250,00 | PR | 0,00 | R | 0,00 | EP | 46.250,00 |
| | | CP | 0,00 | PC | 0,00 | I | 0,00 | ECP | 0,00 |
| | | CS | 46.250,00 | TP | 0,00 | FPV | 0,00 | TR | 46.250,00 |
| Titolo 2 | Spese in conto capitale | RS | 0,00 | PR | 0,00 | R | 0,00 | EP | 0,00 |
| | | CP | 0,00 | PC | 0,00 | I | 0,00 | ECP | 0,00 |
| | | CS | 0,00 | TP | 0,00 | FPV | 0,00 | TR | 0,00 |
| Totale PROGRAMMA 02 | Attività culturali e interventi diversi nel settore culturale | RS | 46.250,00 | PR | 0,00 | R | 0,00 | P | 0,00 |
| | | CP | 0,00 | PC | 0,00 | I | 0,00 | ECP | 0,00 |
| | | CS | 46.250,00 | TP | 0,00 | FPV | 0,00 | TR | 46.250,00 |
| Totale MISSIONE 05 | Tutela e valorizzazione dei beni e attività culturali | RS | 46.250,00 | PR | 0,00 | R | 0,00 | EP | 46.250,00 |
| | | CP | 0,00 | PC | 0,00 | I | 0,00 | ECP | 0,00 |
| | | CS | 46.250,00 | TP | 0,00 | FPV | 0,00 | TR | 46.250,00 |

| MISSIONE, PROGRAMMA, TITOLO | DENOMINAZIONE | RESIDUI PASSIVI AL 1/1/2021 (RS) | | PAGAMENTI IN C/RESIDUI (PR) | | RIACCERTAMENTI RESIDUI (R) | | RESIDUI PASSIVI DA ESERCIZI PREC. (EP=RS-PR+R+P) | |
|---|--|--|---------------------|--------------------------------|-------------------|-----------------------------------|-------------------|--|-------------------|
| | | PREVISIONI DEFINITIVE DI COMPETENZA (CP) | | PAGAMENTI IN C/COMPETENZA (PC) | | IMPEGNI (I) | | ECONOMIE DI COMPETENZA (ECP=CP-I-FPV) | |
| | | PREVISIONI DEFINITIVE DI CASSA (CS) | | TOTALE PAGAMENTI (TP=PR+PC) | | FONDO PLURIENNALE VINCOLATO (FPV) | | TOTALE RESIDUI PASSIVI DA RIPORT. (TR=EP+EC) | |
| MISSIONE 06 | Politiche giovanili, sport e tempo libero | | | | | | | | |
| 0601 | PROGRAMMA 01 | Sport e tempo libero | | | | | | | |
| Titolo 1 | Spese correnti | RS | 543.692,69 | PR | 175.612,28 | R | -44.223,75 | EP | 323.856,66 |
| | | CP | 351.265,97 | PC | 139.185,21 | I | 337.177,94 | ECP | 14.088,03 |
| | | CS | 1.034.311,05 | TP | 314.797,49 | FPV | 0,00 | TR | 521.849,39 |
| Titolo 2 | Spese in conto capitale | RS | 88.630,04 | PR | 11,06 | R | -2.171,37 | EP | 86.447,61 |
| | | CP | 337.546,79 | PC | 0,00 | I | 2.745,00 | ECP | 311.355,00 |
| | | CS | 437.724,23 | TP | 11,06 | FPV | 23.446,79 | TR | 89.192,61 |
| Totale PROGRAMMA 01 Sport e tempo libero | | RS | 632.322,73 | PR | 175.623,34 | R | -46.395,12 | P | 0,00 |
| | | CP | 688.812,76 | PC | 139.185,21 | I | 339.922,94 | ECP | 325.443,03 |
| | | CS | 1.472.035,28 | TP | 314.808,55 | FPV | 23.446,79 | TR | 611.042,00 |
| Totale MISSIONE 06 Politiche giovanili, sport e tempo libero | | RS | 632.322,73 | PR | 175.623,34 | R | -46.395,12 | EP | 410.304,27 |
| | | CP | 688.812,76 | PC | 139.185,21 | I | 339.922,94 | ECP | 325.443,03 |
| | | CS | 1.472.035,28 | TP | 314.808,55 | FPV | 23.446,79 | TR | 611.042,00 |
| MISSIONE 07 | Turismo | | | | | | | | |
| 0701 | PROGRAMMA 01 | Sviluppo e valorizzazione del turismo | | | | | | | |
| Titolo 1 | Spese correnti | RS | 32.965,29 | PR | 0,00 | R | 0,00 | EP | 32.965,29 |
| | | CP | 0,00 | PC | 0,00 | I | 0,00 | ECP | 0,00 |
| | | CS | 32.965,29 | TP | 0,00 | FPV | 0,00 | TR | 32.965,29 |
| Titolo 2 | Spese in conto capitale | RS | 143.649,72 | PR | 0,00 | R | 0,00 | EP | 143.649,72 |
| | | CP | 0,00 | PC | 0,00 | I | 0,00 | ECP | 0,00 |
| | | CS | 143.649,72 | TP | 0,00 | FPV | 0,00 | TR | 143.649,72 |

| MISSIONE, PROGRAMMA, TITOLO | DENOMINAZIONE | RESIDUI PASSIVI AL 1/1/2021 (RS) | | PAGAMENTI IN C/RESIDUI (PR) | | RIACCERTAMENTI RESIDUI (R) | | RESIDUI PASSIVI DA ESERCIZI PREC. (EP=RS-PR+R+P) | | | |
|-----------------------------|---|---|-------------------|--------------------------------|-------------------|-----------------------------------|-------------------|--|------------------|-----------|-------------------|
| | | PREVISIONI DEFINITIVE DI COMPETENZA (CP) | | PAGAMENTI IN C/COMPETENZA (PC) | | IMPEGNI (I) | | ECONOMIE DI COMPETENZA (ECP=CP-I-FPV) | | | |
| | | PREVISIONI DEFINITIVE DI CASSA (CS) | | TOTALE PAGAMENTI (TP=PR+PC) | | FONDO PLURIENNALE VINCOLATO (FPV) | | TOTALE RESIDUI PASSIVI DA RIPORT. (TR=EP+EC) | | | |
| Totale PROGRAMMA 01 | Sviluppo e valorizzazione del turismo | RS | 176.615,01 | PR | 0,00 | R | 0,00 | P | 0,00 | EP | 176.615,01 |
| | | CP | 0,00 | PC | 0,00 | I | 0,00 | ECP | 0,00 | EC | 0,00 |
| | | CS | 176.615,01 | TP | 0,00 | FPV | 0,00 | | | TR | 176.615,01 |
| Totale MISSIONE 07 | Turismo | RS | 176.615,01 | PR | 0,00 | R | 0,00 | | | EP | 176.615,01 |
| | | CP | 0,00 | PC | 0,00 | I | 0,00 | ECP | 0,00 | EC | 0,00 |
| | | CS | 176.615,01 | TP | 0,00 | FPV | 0,00 | | | TR | 176.615,01 |
| MISSIONE 08 | Assetto del territorio ed edilizia abitativa | | | | | | | | | | |
| 0801 | PROGRAMMA 01 | Urbanistica e assetto del territorio | | | | | | | | | |
| Titolo 1 | Spese correnti | RS | 16.700,00 | PR | 0,00 | R | -2.800,00 | | | EP | 13.900,00 |
| | | CP | 129.173,19 | PC | 106.981,53 | I | 106.981,53 | ECP | 22.191,66 | EC | 0,00 |
| | | CS | 159.381,59 | TP | 106.981,53 | FPV | 0,00 | | | TR | 13.900,00 |
| Titolo 2 | Spese in conto capitale | RS | 9.000,00 | PR | 0,00 | R | 0,00 | | | EP | 9.000,00 |
| | | CP | 0,00 | PC | 0,00 | I | 0,00 | ECP | 0,00 | EC | 0,00 |
| | | CS | 9.336,27 | TP | 0,00 | FPV | 0,00 | | | TR | 9.000,00 |
| Totale PROGRAMMA 01 | Urbanistica e assetto del territorio | RS | 25.700,00 | PR | 0,00 | R | -2.800,00 | P | 0,00 | EP | 22.900,00 |
| | | CP | 129.173,19 | PC | 106.981,53 | I | 106.981,53 | ECP | 22.191,66 | EC | 0,00 |
| | | CS | 168.717,86 | TP | 106.981,53 | FPV | 0,00 | | | TR | 22.900,00 |
| Totale MISSIONE 08 | Assetto del territorio ed edilizia abitativa | RS | 25.700,00 | PR | 0,00 | R | -2.800,00 | | | EP | 22.900,00 |
| | | CP | 129.173,19 | PC | 106.981,53 | I | 106.981,53 | ECP | 22.191,66 | EC | 0,00 |
| | | CS | 168.717,86 | TP | 106.981,53 | FPV | 0,00 | | | TR | 22.900,00 |
| MISSIONE 09 | Sviluppo sostenibile e tutela del territorio e dell'ambiente | | | | | | | | | | |
| 0901 | PROGRAMMA 01 | Difesa del suolo | | | | | | | | | |

| MISSIONE, PROGRAMMA, TITOLO | DENOMINAZIONE | RESIDUI PASSIVI AL 1/1/2021 (RS) | | PAGAMENTI IN C/RESIDUI (PR) | | RIACCERTAMENTI RESIDUI (R) | | RESIDUI PASSIVI DA ESERCIZI PREC. (EP=RS-PR+R+P) | |
|---|--------------------------------|---|---------------------|--------------------------------|-------------------|-----------------------------------|-------------------|--|-------------------|
| | | PREVISIONI DEFINITIVE DI COMPETENZA (CP) | | PAGAMENTI IN C/COMPETENZA (PC) | | IMPEGNI (I) | | ECONOMIE DI COMPETENZA (ECP=CP-I-FPV) | |
| | | PREVISIONI DEFINITIVE DI CASSA (CS) | | TOTALE PAGAMENTI (TP=PR+PC) | | FONDO PLURIENNALE VINCOLATO (FPV) | | TOTALE RESIDUI PASSIVI DA RIPORT. (TR=EP+EC) | |
| Titolo 1 | Spese correnti | RS | 242.479,99 | PR | 0,00 | R | 0,00 | EP | 242.479,99 |
| | | CP | 0,00 | PC | 0,00 | I | 0,00 | ECP | 0,00 |
| | | CS | 242.479,99 | TP | 0,00 | FPV | 0,00 | TR | 242.479,99 |
| Titolo 2 | Spese in conto capitale | RS | 53.810,80 | PR | 0,00 | R | 0,00 | EP | 53.810,80 |
| | | CP | 0,00 | PC | 0,00 | I | 0,00 | ECP | 0,00 |
| | | CS | 53.810,80 | TP | 0,00 | FPV | 0,00 | TR | 53.810,80 |
| Totale PROGRAMMA 01 Difesa del suolo | | RS | 296.290,79 | PR | 0,00 | R | 0,00 | P | 0,00 |
| | | CP | 0,00 | PC | 0,00 | I | 0,00 | ECP | 0,00 |
| | | CS | 296.290,79 | TP | 0,00 | FPV | 0,00 | TR | 296.290,79 |
| 0902 | PROGRAMMA 02 | Tutela, valorizzazione e recupero ambientale | | | | | | | |
| Titolo 1 | Spese correnti | RS | 37.122,87 | PR | 23.819,21 | R | -4.650,20 | EP | 8.653,46 |
| | | CP | 580.411,00 | PC | 445.004,35 | I | 468.417,40 | ECP | 111.993,60 |
| | | CS | 638.918,55 | TP | 468.823,56 | FPV | 0,00 | TR | 32.066,51 |
| Titolo 2 | Spese in conto capitale | RS | 504.566,34 | PR | 51.954,73 | R | 0,00 | EP | 452.611,61 |
| | | CP | 1.000,00 | PC | 0,00 | I | 0,00 | ECP | 1.000,00 |
| | | CS | 505.566,34 | TP | 51.954,73 | FPV | 0,00 | TR | 452.611,61 |
| Totale PROGRAMMA 02 Tutela, valorizzazione e recupero ambientale | | RS | 541.689,21 | PR | 75.773,94 | R | -4.650,20 | P | 0,00 |
| | | CP | 581.411,00 | PC | 445.004,35 | I | 468.417,40 | ECP | 112.993,60 |
| | | CS | 1.144.484,89 | TP | 520.778,29 | FPV | 0,00 | TR | 484.678,12 |
| 0903 | PROGRAMMA 03 | Rifiuti | | | | | | | |
| Titolo 1 | Spese correnti | RS | 6.032,60 | PR | 0,00 | R | -100,00 | EP | 5.932,60 |
| | | CP | 30.500,00 | PC | 645,06 | I | 945,06 | ECP | 29.554,94 |
| | | CS | 36.790,47 | TP | 645,06 | FPV | 0,00 | TR | 6.232,60 |
| Titolo 2 | Spese in conto capitale | RS | 0,00 | PR | 0,00 | R | 0,00 | EP | 0,00 |
| | | CP | 0,00 | PC | 0,00 | I | 0,00 | ECP | 0,00 |
| | | CS | 0,00 | TP | 0,00 | FPV | 0,00 | TR | 0,00 |

| MISSIONE, PROGRAMMA, TITOLO | DENOMINAZIONE | RESIDUI PASSIVI AL 1/1/2021 (RS) | | PAGAMENTI IN C/RESIDUI (PR) | | RIACCERTAMENTI RESIDUI (R) | | RESIDUI PASSIVI DA ESERCIZI PREC. (EP=RS-PR+R+P) | | | |
|--|--------------------------------|--|------------------|--------------------------------|---------------|-----------------------------------|----------------|--|------------------|-----------|------------------|
| | | PREVISIONI DEFINITIVE DI COMPETENZA (CP) | | PAGAMENTI IN C/COMPETENZA (PC) | | IMPEGNI (I) | | ECONOMIE DI COMPETENZA (ECP=CP-I-FPV) | | | |
| | | PREVISIONI DEFINITIVE DI CASSA (CS) | | TOTALE PAGAMENTI (TP=PR+PC) | | FONDO PLURIENNALE VINCOLATO (FPV) | | TOTALE RESIDUI PASSIVI DA RIPORT. (TR=EP+EC) | | | |
| Totale PROGRAMMA 03 Rifiuti | | RS | 6.032,60 | PR | 0,00 | R | -100,00 | P | 0,00 | EP | 5.932,60 |
| | | CP | 30.500,00 | PC | 645,06 | I | 945,06 | ECP | 29.554,94 | EC | 300,00 |
| | | CS | 36.790,47 | TP | 645,06 | FPV | 0,00 | | | TR | 6.232,60 |
| 0905 | PROGRAMMA 05 | Aree protette, parchi naturali, protezione naturalistica e forestazione | | | | | | | | | |
| Titolo 1 | Spese correnti | RS | 21.982,00 | PR | 0,00 | R | 0,00 | | | EP | 21.982,00 |
| | | CP | 0,00 | PC | 0,00 | I | 0,00 | ECP | 0,00 | EC | 0,00 |
| | | CS | 21.982,00 | TP | 0,00 | FPV | 0,00 | | | TR | 21.982,00 |
| Titolo 2 | Spese in conto capitale | RS | 0,00 | PR | 0,00 | R | 0,00 | | | EP | 0,00 |
| | | CP | 0,00 | PC | 0,00 | I | 0,00 | ECP | 0,00 | EC | 0,00 |
| | | CS | 0,00 | TP | 0,00 | FPV | 0,00 | | | TR | 0,00 |
| Totale PROGRAMMA 05 Aree protette, parchi naturali, protezione naturalistica e forestazione | | RS | 21.982,00 | PR | 0,00 | R | 0,00 | P | 0,00 | EP | 21.982,00 |
| | | CP | 0,00 | PC | 0,00 | I | 0,00 | ECP | 0,00 | EC | 0,00 |
| | | CS | 21.982,00 | TP | 0,00 | FPV | 0,00 | | | TR | 21.982,00 |
| 0906 | PROGRAMMA 06 | Tutela e valorizzazione delle risorse idriche | | | | | | | | | |
| Titolo 1 | Spese correnti | RS | 7.353,23 | PR | 0,00 | R | 0,00 | | | EP | 7.353,23 |
| | | CP | 0,00 | PC | 0,00 | I | 0,00 | ECP | 0,00 | EC | 0,00 |
| | | CS | 7.353,23 | TP | 0,00 | FPV | 0,00 | | | TR | 7.353,23 |
| Titolo 2 | Spese in conto capitale | RS | 0,00 | PR | 0,00 | R | 0,00 | | | EP | 0,00 |
| | | CP | 0,00 | PC | 0,00 | I | 0,00 | ECP | 0,00 | EC | 0,00 |
| | | CS | 0,00 | TP | 0,00 | FPV | 0,00 | | | TR | 0,00 |
| Totale PROGRAMMA 06 Tutela e valorizzazione delle risorse idriche | | RS | 7.353,23 | PR | 0,00 | R | 0,00 | P | 0,00 | EP | 7.353,23 |
| | | CP | 0,00 | PC | 0,00 | I | 0,00 | ECP | 0,00 | EC | 0,00 |
| | | CS | 7.353,23 | TP | 0,00 | FPV | 0,00 | | | TR | 7.353,23 |
| 0908 | PROGRAMMA 08 | Qualità dell'aria e riduzione dell'inquinamento | | | | | | | | | |

| MISSIONE, PROGRAMMA, TITOLO | DENOMINAZIONE | RESIDUI PASSIVI AL 1/1/2021 (RS) | | PAGAMENTI IN C/RESIDUI (PR) | | RIACCERTAMENTI RESIDUI (R) | | RESIDUI PASSIVI DA ESERCIZI PREC. (EP=RS-PR+R+P) | | |
|-----------------------------|---|--|---------------------|--------------------------------|-------------------|-----------------------------------|--------------------|--|-------------------|--|
| | | PREVISIONI DEFINITIVE DI COMPETENZA (CP) | | PAGAMENTI IN C/COMPETENZA (PC) | | IMPEGNI (I) | | ECONOMIE DI COMPETENZA (ECP=CP-I-FPV) | | |
| | | PREVISIONI DEFINITIVE DI CASSA (CS) | | TOTALE PAGAMENTI (TP=PR+PC) | | FONDO PLURIENNALE VINCOLATO (FPV) | | TOTALE RESIDUI PASSIVI DA RIPORT. (TR=EP+EC) | | |
| Titolo 1 | Spese correnti | RS | 0,00 | PR | 0,00 | R | 0,00 | EP | 0,00 | |
| | | CP | 0,00 | PC | 0,00 | I | 0,00 | ECP | 0,00 | |
| | | CS | 0,00 | TP | 0,00 | FPV | 0,00 | TR | 0,00 | |
| Titolo 2 | Spese in conto capitale | RS | 0,00 | PR | 0,00 | R | 0,00 | EP | 0,00 | |
| | | CP | 0,00 | PC | 0,00 | I | 0,00 | ECP | 0,00 | |
| | | CS | 0,00 | TP | 0,00 | FPV | 0,00 | TR | 0,00 | |
| Totale PROGRAMMA 08 | Qualità dell'aria e riduzione dell'inquinamento | RS | 0,00 | PR | 0,00 | R | 0,00 | P | 0,00 | |
| | | CP | 0,00 | PC | 0,00 | I | 0,00 | ECP | 0,00 | |
| | | CS | 0,00 | TP | 0,00 | FPV | 0,00 | TR | 0,00 | |
| Totale MISSIONE 09 | Sviluppo sostenibile e tutela del territorio e dell'ambiente | RS | 873.347,83 | PR | 75.773,94 | R | -4.750,20 | EP | 792.823,69 | |
| | | CP | 611.911,00 | PC | 445.649,41 | I | 469.362,46 | ECP | 142.548,54 | |
| | | CS | 1.506.901,38 | TP | 521.423,35 | FPV | 0,00 | TR | 816.536,74 | |
| MISSIONE 10 | Trasporti e diritto alla mobilità | | | | | | | | | |
| 1002 | PROGRAMMA 02 | Trasporto pubblico locale | | | | | | | | |
| Titolo 1 | Spese correnti | RS | 463.854,58 | PR | 115.517,14 | R | -286.259,92 | EP | 62.077,52 | |
| | | CP | 308.243,21 | PC | 204.856,58 | I | 259.969,42 | ECP | 48.273,79 | |
| | | CS | 811.211,90 | TP | 320.373,72 | FPV | 0,00 | TR | 117.190,36 | |
| Titolo 2 | Spese in conto capitale | RS | 0,00 | PR | 0,00 | R | 0,00 | EP | 0,00 | |
| | | CP | 0,00 | PC | 0,00 | I | 0,00 | ECP | 0,00 | |
| | | CS | 0,00 | TP | 0,00 | FPV | 0,00 | TR | 0,00 | |
| Totale PROGRAMMA 02 | Trasporto pubblico locale | RS | 463.854,58 | PR | 115.517,14 | R | -286.259,92 | P | 0,00 | |
| | | CP | 308.243,21 | PC | 204.856,58 | I | 259.969,42 | ECP | 48.273,79 | |
| | | CS | 811.211,90 | TP | 320.373,72 | FPV | 0,00 | TR | 117.190,36 | |
| 1005 | PROGRAMMA 05 | Viabilità e infrastrutture stradali | | | | | | | | |

| MISSIONE, PROGRAMMA, TITOLO | DENOMINAZIONE | RESIDUI PASSIVI AL 1/1/2021 (RS) | | PAGAMENTI IN C/RESIDUI (PR) | | RIACCERTAMENTI RESIDUI (R) | | RESIDUI PASSIVI DA ESERCIZI PREC. (EP=RS-PR+R+P) | |
|-----------------------------|--|--|---------------|--------------------------------|--------------|-----------------------------------|--------------|--|--------------|
| | | PREVISIONI DEFINITIVE DI COMPETENZA (CP) | | PAGAMENTI IN C/COMPETENZA (PC) | | IMPEGNI (I) | | ECONOMIE DI COMPETENZA (ECP=CP-I-FPV) | |
| | | PREVISIONI DEFINITIVE DI CASSA (CS) | | TOTALE PAGAMENTI (TP=PR+PC) | | FONDO PLURIENNALE VINCOLATO (FPV) | | TOTALE RESIDUI PASSIVI DA RIPORT. (TR=EP+EC) | |
| Titolo 1 | Spese correnti | RS | 730.454,88 | PR | 500.970,83 | R | -47.562,99 | EP | 181.921,06 |
| | | CP | 3.976.705,12 | PC | 3.073.786,03 | I | 3.621.042,52 | ECP | 337.814,27 |
| | | CS | 4.720.603,27 | TP | 3.574.756,86 | FPV | 17.848,33 | TR | 729.177,55 |
| Titolo 2 | Spese in conto capitale | RS | 1.252.349,58 | PR | 882.022,38 | R | -85.464,57 | EP | 284.862,63 |
| | | CP | 10.607.836,76 | PC | 1.584.706,07 | I | 3.282.845,22 | ECP | 4.555.170,73 |
| | | CS | 13.297.640,50 | TP | 2.466.728,45 | FPV | 2.769.820,81 | TR | 1.983.001,78 |
| Totale PROGRAMMA 05 | Viabilità e infrastrutture stradali | RS | 1.982.804,46 | PR | 1.382.993,21 | R | -133.027,56 | P | 0,00 |
| | | CP | 14.584.541,88 | PC | 4.658.492,10 | I | 6.903.887,74 | ECP | 4.892.985,00 |
| | | CS | 18.018.243,77 | TP | 6.041.485,31 | FPV | 2.787.669,14 | TR | 2.712.179,33 |
| Totale MISSIONE 10 | Trasporti e diritto alla mobilità | RS | 2.446.659,04 | PR | 1.498.510,35 | R | -419.287,48 | EP | 528.861,21 |
| | | CP | 14.892.785,09 | PC | 4.863.348,68 | I | 7.163.857,16 | ECP | 4.941.258,79 |
| | | CS | 18.829.455,67 | TP | 6.361.859,03 | FPV | 2.787.669,14 | TR | 2.829.369,69 |
| MISSIONE | 11 | Soccorso civile | | | | | | | |
| 1101 | PROGRAMMA 01 | Sistema di protezione civile | | | | | | | |
| Titolo 1 | Spese correnti | RS | 1.341,26 | PR | 657,89 | R | -233,37 | EP | 450,00 |
| | | CP | 54.000,00 | PC | 15.826,30 | I | 26.859,83 | ECP | 14.140,17 |
| | | CS | 116.620,55 | TP | 16.484,19 | FPV | 13.000,00 | TR | 11.483,53 |
| Titolo 2 | Spese in conto capitale | RS | 0,00 | PR | 0,00 | R | 0,00 | EP | 0,00 |
| | | CP | 0,00 | PC | 0,00 | I | 0,00 | ECP | 0,00 |
| | | CS | 0,00 | TP | 0,00 | FPV | 0,00 | TR | 0,00 |
| Totale PROGRAMMA 01 | Sistema di protezione civile | RS | 1.341,26 | PR | 657,89 | R | -233,37 | P | 0,00 |
| | | CP | 54.000,00 | PC | 15.826,30 | I | 26.859,83 | ECP | 14.140,17 |
| | | CS | 116.620,55 | TP | 16.484,19 | FPV | 13.000,00 | TR | 11.483,53 |
| Totale MISSIONE 11 | Soccorso civile | RS | 1.341,26 | PR | 657,89 | R | -233,37 | EP | 450,00 |
| | | CP | 54.000,00 | PC | 15.826,30 | I | 26.859,83 | ECP | 14.140,17 |
| | | CS | 116.620,55 | TP | 16.484,19 | FPV | 13.000,00 | TR | 11.483,53 |

| MISSIONE, PROGRAMMA, TITOLO | DENOMINAZIONE | RESIDUI PASSIVI AL 1/1/2021 (RS) | | PAGAMENTI IN C/RESIDUI (PR) | | RIACCERTAMENTI RESIDUI (R) | | RESIDUI PASSIVI DA ESERCIZI PREC. (EP=RS-PR+R+P) | |
|-----------------------------|---|--|---------|--------------------------------|----------|-----------------------------------|------|--|--|
| | | PREVISIONI DEFINITIVE DI COMPETENZA (CP) | | PAGAMENTI IN C/COMPETENZA (PC) | | IMPEGNI (I) | | ECONOMIE DI COMPETENZA (ECP=CP-I-FPV) | |
| | | PREVISIONI DEFINITIVE DI CASSA (CS) | | TOTALE PAGAMENTI (TP=PR+PC) | | FONDO PLURIENNALE VINCOLATO (FPV) | | TOTALE RESIDUI PASSIVI DA RIPORT. (TR=EP+EC) | |
| MISSIONE 12 | Diritti sociali, politiche sociali e famiglia | | | | | | | | |
| 1207 | PROGRAMMA 07 Programmazione e governo della rete dei servizi sociosanitari e sociali | | | | | | | | |
| Titolo 1 | Spese correnti | RS 12.875,35 | PR 0,00 | R 0,00 | | | | EP 12.875,35 | |
| | | CP 0,00 | PC 0,00 | I 0,00 | ECP 0,00 | | 0,00 | EC 0,00 | |
| | | CS 12.875,35 | TP 0,00 | FPV 0,00 | | | | TR 12.875,35 | |
| Titolo 2 | Spese in conto capitale | RS 0,00 | PR 0,00 | R 0,00 | | | | EP 0,00 | |
| | | CP 0,00 | PC 0,00 | I 0,00 | ECP 0,00 | | 0,00 | EC 0,00 | |
| | | CS 0,00 | TP 0,00 | FPV 0,00 | | | | TR 0,00 | |
| Totale PROGRAMMA 07 | Programmazione e governo della rete dei servizi sociosanitari e sociali | RS 12.875,35 | PR 0,00 | R 0,00 | P 0,00 | | 0,00 | EP 12.875,35 | |
| | | CP 0,00 | PC 0,00 | I 0,00 | ECP 0,00 | | 0,00 | EC 0,00 | |
| | | CS 12.875,35 | TP 0,00 | FPV 0,00 | | | | TR 12.875,35 | |
| Totale MISSIONE 12 | Diritti sociali, politiche sociali e famiglia | RS 12.875,35 | PR 0,00 | R 0,00 | P 0,00 | | 0,00 | EP 12.875,35 | |
| | | CP 0,00 | PC 0,00 | I 0,00 | ECP 0,00 | | 0,00 | EC 0,00 | |
| | | CS 12.875,35 | TP 0,00 | FPV 0,00 | | | | TR 12.875,35 | |
| MISSIONE 14 | Sviluppo economico e competitività | | | | | | | | |
| 1401 | PROGRAMMA 01 Industria PMI e Artigianato | | | | | | | | |
| Titolo 1 | Spese correnti | RS 323.303,73 | PR 0,00 | R 0,00 | | | | EP 323.303,73 | |
| | | CP 0,00 | PC 0,00 | I 0,00 | ECP 0,00 | | 0,00 | EC 0,00 | |
| | | CS 323.303,73 | TP 0,00 | FPV 0,00 | | | | TR 323.303,73 | |
| Titolo 2 | Spese in conto capitale | RS 511.292,32 | PR 0,00 | R 0,00 | | | | EP 511.292,32 | |
| | | CP 0,00 | PC 0,00 | I 0,00 | ECP 0,00 | | 0,00 | EC 0,00 | |
| | | CS 511.292,32 | TP 0,00 | FPV 0,00 | | | | TR 511.292,32 | |

| MISSIONE, PROGRAMMA, TITOLO | DENOMINAZIONE | RESIDUI PASSIVI AL 1/1/2021 (RS) | | PAGAMENTI IN C/RESIDUI (PR) | | RIACCERTAMENTI RESIDUI (R) | | RESIDUI PASSIVI DA ESERCIZI PREC. (EP=RS-PR+R+P) | | | |
|-----------------------------|--|---|------------|--------------------------------|----------|-----------------------------------|------------|--|--------|----|------------|
| | | PREVISIONI DEFINITIVE DI COMPETENZA (CP) | | PAGAMENTI IN C/COMPETENZA (PC) | | IMPEGNI (I) | | ECONOMIE DI COMPETENZA (ECP=CP-I-FPV) | | | |
| | | PREVISIONI DEFINITIVE DI CASSA (CS) | | TOTALE PAGAMENTI (TP=PR+PC) | | FONDO PLURIENNALE VINCOLATO (FPV) | | TOTALE RESIDUI PASSIVI DA RIPORT. (TR=EP+EC) | | | |
| Totale PROGRAMMA 01 | Industria PMI e Artigianato | RS | 834.596,05 | PR | 0,00 | R | 0,00 | P | 0,00 | EP | 834.596,05 |
| | | CP | 0,00 | PC | 0,00 | I | 0,00 | ECP | 0,00 | EC | 0,00 |
| | | CS | 834.596,05 | TP | 0,00 | FPV | 0,00 | | | TR | 834.596,05 |
| Totale MISSIONE 14 | Sviluppo economico e competitività | RS | 834.596,05 | PR | 0,00 | R | 0,00 | | | EP | 834.596,05 |
| | | CP | 0,00 | PC | 0,00 | I | 0,00 | ECP | 0,00 | EC | 0,00 |
| | | CS | 834.596,05 | TP | 0,00 | FPV | 0,00 | | | TR | 834.596,05 |
| MISSIONE 15 | Politiche per il lavoro e la formazione professionale | | | | | | | | | | |
| 1501 | PROGRAMMA 01 | Servizi per lo sviluppo del mercato del lavoro | | | | | | | | | |
| Titolo 1 | Spese correnti | RS | 63.355,01 | PR | 2.920,30 | R | 0,00 | | | EP | 60.434,71 |
| | | CP | 700,00 | PC | 0,00 | I | 0,00 | ECP | 700,00 | EC | 0,00 |
| | | CS | 64.055,02 | TP | 2.920,30 | FPV | 0,00 | | | TR | 60.434,71 |
| Titolo 2 | Spese in conto capitale | RS | 0,00 | PR | 0,00 | R | 0,00 | | | EP | 0,00 |
| | | CP | 0,00 | PC | 0,00 | I | 0,00 | ECP | 0,00 | EC | 0,00 |
| | | CS | 0,00 | TP | 0,00 | FPV | 0,00 | | | TR | 0,00 |
| Totale PROGRAMMA 01 | Servizi per lo sviluppo del mercato del lavoro | RS | 63.355,01 | PR | 2.920,30 | R | 0,00 | P | 0,00 | EP | 60.434,71 |
| | | CP | 700,00 | PC | 0,00 | I | 0,00 | ECP | 700,00 | EC | 0,00 |
| | | CS | 64.055,02 | TP | 2.920,30 | FPV | 0,00 | | | TR | 60.434,71 |
| 1502 | PROGRAMMA 02 | Formazione professionale | | | | | | | | | |
| Titolo 1 | Spese correnti | RS | 836.910,06 | PR | 0,00 | R | -19.500,00 | | | EP | 817.410,06 |
| | | CP | 0,00 | PC | 0,00 | I | 0,00 | ECP | 0,00 | EC | 0,00 |
| | | CS | 838.042,06 | TP | 0,00 | FPV | 0,00 | | | TR | 817.410,06 |
| Titolo 2 | Spese in conto capitale | RS | 0,00 | PR | 0,00 | R | 0,00 | | | EP | 0,00 |
| | | CP | 0,00 | PC | 0,00 | I | 0,00 | ECP | 0,00 | EC | 0,00 |
| | | CS | 0,00 | TP | 0,00 | FPV | 0,00 | | | TR | 0,00 |

| MISSIONE, PROGRAMMA, TITOLO | DENOMINAZIONE | RESIDUI PASSIVI AL 1/1/2021 (RS) | | PAGAMENTI IN C/RESIDUI (PR) | | RIACCERTAMENTI RESIDUI (R) | | RESIDUI PASSIVI DA ESERCIZI PREC. (EP=RS-PR+R+P) | | | |
|-----------------------------|--|---|-------------------|--------------------------------|-----------------|-----------------------------------|-------------------|--|-----------------|-----------|-------------------|
| | | PREVISIONI DEFINITIVE DI COMPETENZA (CP) | | PAGAMENTI IN C/COMPETENZA (PC) | | IMPEGNI (I) | | ECONOMIE DI COMPETENZA (ECP=CP-I-FPV) | | | |
| | | PREVISIONI DEFINITIVE DI CASSA (CS) | | TOTALE PAGAMENTI (TP=PR+PC) | | FONDO PLURIENNALE VINCOLATO (FPV) | | TOTALE RESIDUI PASSIVI DA RIPORT. (TR=EP+EC) | | | |
| Totale PROGRAMMA 02 | Formazione professionale | RS | 836.910,06 | PR | 0,00 | R | -19.500,00 | P | 0,00 | EP | 817.410,06 |
| | | CP | 0,00 | PC | 0,00 | I | 0,00 | ECP | 0,00 | EC | 0,00 |
| | | CS | 838.042,06 | TP | 0,00 | FPV | 0,00 | | | TR | 817.410,06 |
| 1503 | PROGRAMMA 03 | Sostegno all'occupazione | | | | | | | | | |
| Titolo 1 | Spese correnti | RS | 2.510,86 | PR | 2.510,86 | R | 0,00 | | | EP | 0,00 |
| | | CP | 3.985,36 | PC | 1.105,00 | I | 3.332,86 | ECP | 652,50 | EC | 2.227,86 |
| | | CS | 6.439,96 | TP | 3.615,86 | FPV | 0,00 | | | TR | 2.227,86 |
| Titolo 2 | Spese in conto capitale | RS | 0,00 | PR | 0,00 | R | 0,00 | | | EP | 0,00 |
| | | CP | 0,00 | PC | 0,00 | I | 0,00 | ECP | 0,00 | EC | 0,00 |
| | | CS | 0,00 | TP | 0,00 | FPV | 0,00 | | | TR | 0,00 |
| Totale PROGRAMMA 03 | Sostegno all'occupazione | RS | 2.510,86 | PR | 2.510,86 | R | 0,00 | P | 0,00 | EP | 0,00 |
| | | CP | 3.985,36 | PC | 1.105,00 | I | 3.332,86 | ECP | 652,50 | EC | 2.227,86 |
| | | CS | 6.439,96 | TP | 3.615,86 | FPV | 0,00 | | | TR | 2.227,86 |
| Totale MISSIONE 15 | Politiche per il lavoro e la formazione professionale | RS | 902.775,93 | PR | 5.431,16 | R | -19.500,00 | | | EP | 877.844,77 |
| | | CP | 4.685,36 | PC | 1.105,00 | I | 3.332,86 | ECP | 1.352,50 | EC | 2.227,86 |
| | | CS | 908.537,04 | TP | 6.536,16 | FPV | 0,00 | | | TR | 880.072,63 |
| MISSIONE 16 | Agricoltura, politiche agroalimentari e pesca | | | | | | | | | | |
| 1601 | PROGRAMMA 01 | Sviluppo del settore agricolo e del sistema agroalimentare | | | | | | | | | |
| Titolo 1 | Spese correnti | RS | 25.500,89 | PR | 23.000,00 | R | 0,00 | | | EP | 2.500,89 |
| | | CP | 13.000,00 | PC | 0,00 | I | 13.000,00 | ECP | 0,00 | EC | 13.000,00 |
| | | CS | 25.500,89 | TP | 23.000,00 | FPV | 0,00 | | | TR | 15.500,89 |
| Titolo 2 | Spese in conto capitale | RS | 0,00 | PR | 0,00 | R | 0,00 | | | EP | 0,00 |
| | | CP | 0,00 | PC | 0,00 | I | 0,00 | ECP | 0,00 | EC | 0,00 |
| | | CS | 0,00 | TP | 0,00 | FPV | 0,00 | | | TR | 0,00 |

| MISSIONE, PROGRAMMA, TITOLO | DENOMINAZIONE | RESIDUI PASSIVI AL 1/1/2021 (RS) | | PAGAMENTI IN C/RESIDUI (PR) | | RIACCERTAMENTI RESIDUI (R) | | RESIDUI PASSIVI DA ESERCIZI PREC. (EP=RS-PR+R+P) | | | |
|-----------------------------|---|--|------------------|--------------------------------|------------------|-----------------------------------|------------------|--|-------------|-----------|------------------|
| | | PREVISIONI DEFINITIVE DI COMPETENZA (CP) | | PAGAMENTI IN C/COMPETENZA (PC) | | IMPEGNI (I) | | ECONOMIE DI COMPETENZA (ECP=CP-I-FPV) | | | |
| | | PREVISIONI DEFINITIVE DI CASSA (CS) | | TOTALE PAGAMENTI (TP=PR+PC) | | FONDO PLURIENNALE VINCOLATO (FPV) | | TOTALE RESIDUI PASSIVI DA RIPORT. (TR=EP+EC) | | | |
| Totale PROGRAMMA 01 | Sviluppo del settore agricolo e del sistema agroalimentare | RS | 25.500,89 | PR | 23.000,00 | R | 0,00 | P | 0,00 | EP | 2.500,89 |
| | | CP | 13.000,00 | PC | 0,00 | I | 13.000,00 | ECP | 0,00 | EC | 13.000,00 |
| | | CS | 25.500,89 | TP | 23.000,00 | FPV | 0,00 | | | TR | 15.500,89 |
| 1602 | PROGRAMMA 02 | Caccia e pesca | | | | | | | | | |
| Titolo 1 | Spese correnti | RS | 21.146,06 | PR | 0,00 | R | 0,00 | | | EP | 21.146,06 |
| | | CP | 0,00 | PC | 0,00 | I | 0,00 | ECP | 0,00 | EC | 0,00 |
| | | CS | 21.146,06 | TP | 0,00 | FPV | 0,00 | | | TR | 21.146,06 |
| Titolo 2 | Spese in conto capitale | RS | 7.876,88 | PR | 0,00 | R | 0,00 | | | EP | 7.876,88 |
| | | CP | 0,00 | PC | 0,00 | I | 0,00 | ECP | 0,00 | EC | 0,00 |
| | | CS | 7.876,88 | TP | 0,00 | FPV | 0,00 | | | TR | 7.876,88 |
| Totale PROGRAMMA 02 | Caccia e pesca | RS | 29.022,94 | PR | 0,00 | R | 0,00 | P | 0,00 | EP | 29.022,94 |
| | | CP | 0,00 | PC | 0,00 | I | 0,00 | ECP | 0,00 | EC | 0,00 |
| | | CS | 29.022,94 | TP | 0,00 | FPV | 0,00 | | | TR | 29.022,94 |
| Totale MISSIONE 16 | Agricoltura, politiche agroalimentari e pesca | RS | 54.523,83 | PR | 23.000,00 | R | 0,00 | | | EP | 31.523,83 |
| | | CP | 13.000,00 | PC | 0,00 | I | 13.000,00 | ECP | 0,00 | EC | 13.000,00 |
| | | CS | 54.523,83 | TP | 23.000,00 | FPV | 0,00 | | | TR | 44.523,83 |
| MISSIONE 17 | Energia e diversificazione delle fonti energetiche | | | | | | | | | | |
| 1701 | PROGRAMMA 01 | Fonti energetiche | | | | | | | | | |
| Titolo 1 | Spese correnti | RS | 0,00 | PR | 0,00 | R | 0,00 | | | EP | 0,00 |
| | | CP | 0,00 | PC | 0,00 | I | 0,00 | ECP | 0,00 | EC | 0,00 |
| | | CS | 0,00 | TP | 0,00 | FPV | 0,00 | | | TR | 0,00 |
| Titolo 2 | Spese in conto capitale | RS | 0,00 | PR | 0,00 | R | 0,00 | | | EP | 0,00 |
| | | CP | 0,00 | PC | 0,00 | I | 0,00 | ECP | 0,00 | EC | 0,00 |
| | | CS | 0,00 | TP | 0,00 | FPV | 0,00 | | | TR | 0,00 |

| MISSIONE, PROGRAMMA, TITOLO | DENOMINAZIONE | RESIDUI PASSIVI AL 1/1/2021 (RS) | | PAGAMENTI IN C/RESIDUI (PR) | | RIACCERTAMENTI RESIDUI (R) | | | | RESIDUI PASSIVI DA ESERCIZI PREC. (EP=RS-PR+R+P) | |
|-----------------------------|--|--|------|--------------------------------|------|-----------------------------------|------|---------------------------------------|------|--|------|
| | | PREVISIONI DEFINITIVE DI COMPETENZA (CP) | | PAGAMENTI IN C/COMPETENZA (PC) | | IMPEGNI (I) | | ECONOMIE DI COMPETENZA (ECP=CP-I-FPV) | | RESIDUI PASSIVI DA ESERCIZIO DI COMP. (EC=I-PC) | |
| | | PREVISIONI DEFINITIVE DI CASSA (CS) | | TOTALE PAGAMENTI (TP=PR+PC) | | FONDO PLURIENNALE VINCOLATO (FPV) | | | | TOTALE RESIDUI PASSIVI DA RIPORT. (TR=EP+EC) | |
| Totale PROGRAMMA 01 | Fonti energetiche | RS | 0,00 | PR | 0,00 | R | 0,00 | P | 0,00 | EP | 0,00 |
| | | CP | 0,00 | PC | 0,00 | I | 0,00 | ECP | 0,00 | EC | 0,00 |
| | | CS | 0,00 | TP | 0,00 | FPV | 0,00 | | | TR | 0,00 |
| Totale MISSIONE 17 | Energia e diversificazione delle fonti energetiche | RS | 0,00 | PR | 0,00 | R | 0,00 | | | EP | 0,00 |
| | | CP | 0,00 | PC | 0,00 | I | 0,00 | ECP | 0,00 | EC | 0,00 |
| | | CS | 0,00 | TP | 0,00 | FPV | 0,00 | | | TR | 0,00 |
| MISSIONE 19 | Relazioni internazionali | | | | | | | | | | |
| 1901 | PROGRAMMA 01 | Relazioni internazionali e Cooperazione allo sviluppo | | | | | | | | | |
| Titolo 1 | Spese correnti | RS | 0,00 | PR | 0,00 | R | 0,00 | | | EP | 0,00 |
| | | CP | 0,00 | PC | 0,00 | I | 0,00 | ECP | 0,00 | EC | 0,00 |
| | | CS | 0,00 | TP | 0,00 | FPV | 0,00 | | | TR | 0,00 |
| Titolo 2 | Spese in conto capitale | RS | 0,00 | PR | 0,00 | R | 0,00 | | | EP | 0,00 |
| | | CP | 0,00 | PC | 0,00 | I | 0,00 | ECP | 0,00 | EC | 0,00 |
| | | CS | 0,00 | TP | 0,00 | FPV | 0,00 | | | TR | 0,00 |
| Totale PROGRAMMA 01 | Relazioni internazionali e Cooperazione allo sviluppo | RS | 0,00 | PR | 0,00 | R | 0,00 | P | 0,00 | EP | 0,00 |
| | | CP | 0,00 | PC | 0,00 | I | 0,00 | ECP | 0,00 | EC | 0,00 |
| | | CS | 0,00 | TP | 0,00 | FPV | 0,00 | | | TR | 0,00 |
| Totale MISSIONE 19 | Relazioni internazionali | RS | 0,00 | PR | 0,00 | R | 0,00 | | | EP | 0,00 |
| | | CP | 0,00 | PC | 0,00 | I | 0,00 | ECP | 0,00 | EC | 0,00 |
| | | CS | 0,00 | TP | 0,00 | FPV | 0,00 | | | TR | 0,00 |
| MISSIONE 20 | Fondi e accantonamenti | | | | | | | | | | |
| 2001 | PROGRAMMA 01 | Fondo di riserva | | | | | | | | | |

| MISSIONE, PROGRAMMA, TITOLO | DENOMINAZIONE | RESIDUI PASSIVI AL 1/1/2021 (RS) | | PAGAMENTI IN C/RESIDUI (PR) | | RIACCERTAMENTI RESIDUI (R) | | RESIDUI PASSIVI DA ESERCIZI PREC. (EP=RS-PR+R+P) | |
|--|--------------------------------|--|-------------------|--------------------------------|-------------|-----------------------------------|-------------|--|-------------------|
| | | PREVISIONI DEFINITIVE DI COMPETENZA (CP) | | PAGAMENTI IN C/COMPETENZA (PC) | | IMPEGNI (I) | | ECONOMIE DI COMPETENZA (ECP=CP-I-FPV) | |
| | | PREVISIONI DEFINITIVE DI CASSA (CS) | | TOTALE PAGAMENTI (TP=PR+PC) | | FONDO PLURIENNALE VINCOLATO (FPV) | | TOTALE RESIDUI PASSIVI DA RIPORT. (TR=EP+EC) | |
| Titolo 1 | Spese correnti | RS | 0,00 | PR | 0,00 | R | 0,00 | EP | 0,00 |
| | | CP | 289.054,07 | PC | 0,00 | I | 0,00 | ECP | 289.054,07 |
| | | CS | 210.000,00 | TP | 0,00 | FPV | 0,00 | TR | 0,00 |
| Titolo 2 | Spese in conto capitale | RS | 0,00 | PR | 0,00 | R | 0,00 | EP | 0,00 |
| | | CP | 0,00 | PC | 0,00 | I | 0,00 | ECP | 0,00 |
| | | CS | 0,00 | TP | 0,00 | FPV | 0,00 | TR | 0,00 |
| Totale PROGRAMMA 01 Fondo di riserva | | RS | 0,00 | PR | 0,00 | R | 0,00 | P | 0,00 |
| | | CP | 289.054,07 | PC | 0,00 | I | 0,00 | ECP | 289.054,07 |
| | | CS | 210.000,00 | TP | 0,00 | FPV | 0,00 | TR | 0,00 |
| 2002 | PROGRAMMA 02 | Fondo crediti di dubbia esigibilità | | | | | | | |
| Titolo 1 | Spese correnti | RS | 0,00 | PR | 0,00 | R | 0,00 | EP | 0,00 |
| | | CP | 112.013,94 | PC | 0,00 | I | 0,00 | ECP | 112.013,94 |
| | | CS | 0,00 | TP | 0,00 | FPV | 0,00 | TR | 0,00 |
| Titolo 2 | Spese in conto capitale | RS | 0,00 | PR | 0,00 | R | 0,00 | EP | 0,00 |
| | | CP | 0,00 | PC | 0,00 | I | 0,00 | ECP | 0,00 |
| | | CS | 0,00 | TP | 0,00 | FPV | 0,00 | TR | 0,00 |
| Totale PROGRAMMA 02 Fondo crediti di dubbia esigibilità | | RS | 0,00 | PR | 0,00 | R | 0,00 | P | 0,00 |
| | | CP | 112.013,94 | PC | 0,00 | I | 0,00 | ECP | 112.013,94 |
| | | CS | 0,00 | TP | 0,00 | FPV | 0,00 | TR | 0,00 |
| 2003 | PROGRAMMA 03 | Altri fondi | | | | | | | |
| Titolo 1 | Spese correnti | RS | 0,00 | PR | 0,00 | R | 0,00 | EP | 0,00 |
| | | CP | 171.821,40 | PC | 0,00 | I | 0,00 | ECP | 171.821,40 |
| | | CS | 72.234,70 | TP | 0,00 | FPV | 0,00 | TR | 0,00 |
| Titolo 2 | Spese in conto capitale | RS | 0,00 | PR | 0,00 | R | 0,00 | EP | 0,00 |
| | | CP | 0,00 | PC | 0,00 | I | 0,00 | ECP | 0,00 |
| | | CS | 0,00 | TP | 0,00 | FPV | 0,00 | TR | 0,00 |

| MISSIONE, PROGRAMMA, TITOLO | DENOMINAZIONE | RESIDUI PASSIVI AL 1/1/2021 (RS) | | PAGAMENTI IN C/RESIDUI (PR) | | RIACCERTAMENTI RESIDUI (R) | | RESIDUI PASSIVI DA ESERCIZI PREC. (EP=RS-PR+R+P) | |
|-----------------------------|---|---|---------------------|--------------------------------|---------------------|-----------------------------------|---------------------|--|-------------------|
| | | PREVISIONI DEFINITIVE DI COMPETENZA (CP) | | PAGAMENTI IN C/COMPETENZA (PC) | | IMPEGNI (I) | | ECONOMIE DI COMPETENZA (ECP=CP-I-FPV) | |
| | | PREVISIONI DEFINITIVE DI CASSA (CS) | | TOTALE PAGAMENTI (TP=PR+PC) | | FONDO PLURIENNALE VINCOLATO (FPV) | | TOTALE RESIDUI PASSIVI DA RIPORT. (TR=EP+EC) | |
| Titolo 4 | Rimborso di prestiti | RS | 0,00 | PR | 0,00 | R | 0,00 | EP | 0,00 |
| | | CP | 0,00 | PC | 0,00 | I | 0,00 | ECP | 0,00 |
| | | CS | 0,00 | TP | 0,00 | FPV | 0,00 | TR | 0,00 |
| Totale PROGRAMMA 03 | Altri fondi | RS | 0,00 | PR | 0,00 | R | 0,00 | P | 0,00 |
| | | CP | 171.821,40 | PC | 0,00 | I | 0,00 | ECP | 171.821,40 |
| | | CS | 72.234,70 | TP | 0,00 | FPV | 0,00 | TR | 0,00 |
| Totale MISSIONE 20 | Fondi e accantonamenti | RS | 0,00 | PR | 0,00 | R | 0,00 | EP | 0,00 |
| | | CP | 572.889,41 | PC | 0,00 | I | 0,00 | ECP | 572.889,41 |
| | | CS | 282.234,70 | TP | 0,00 | FPV | 0,00 | TR | 0,00 |
| MISSIONE 50 | Debito pubblico | | | | | | | | |
| 5001 | PROGRAMMA 01 | Quota interessi ammortamento mutui e prestiti obbligazionari | | | | | | | |
| Titolo 1 | Spese correnti | RS | 0,00 | PR | 0,00 | R | 0,00 | EP | 0,00 |
| | | CP | 61.930,75 | PC | 0,00 | I | 0,00 | ECP | 61.930,75 |
| | | CS | 62.539,75 | TP | 0,00 | FPV | 0,00 | TR | 0,00 |
| Totale PROGRAMMA 01 | Quota interessi ammortamento mutui e prestiti obbligazionari | RS | 0,00 | PR | 0,00 | R | 0,00 | P | 0,00 |
| | | CP | 61.930,75 | PC | 0,00 | I | 0,00 | ECP | 61.930,75 |
| | | CS | 62.539,75 | TP | 0,00 | FPV | 0,00 | TR | 0,00 |
| 5002 | PROGRAMMA 02 | Quota capitale ammortamento mutui e prestiti obbligazionari | | | | | | | |
| Titolo 4 | Rimborso di prestiti | RS | 0,00 | PR | 0,00 | R | 0,00 | EP | 0,00 |
| | | CP | 1.350.188,49 | PC | 1.095.609,29 | I | 1.095.609,29 | ECP | 254.579,20 |
| | | CS | 1.363.262,10 | TP | 1.095.609,29 | FPV | 0,00 | TR | 0,00 |
| Totale PROGRAMMA 02 | Quota capitale ammortamento mutui e prestiti obbligazionari | RS | 0,00 | PR | 0,00 | R | 0,00 | P | 0,00 |
| | | CP | 1.350.188,49 | PC | 1.095.609,29 | I | 1.095.609,29 | ECP | 254.579,20 |
| | | CS | 1.363.262,10 | TP | 1.095.609,29 | FPV | 0,00 | TR | 0,00 |

| MISSIONE, PROGRAMMA, TITOLO | DENOMINAZIONE | RESIDUI PASSIVI AL 1/1/2021 (RS) | | PAGAMENTI IN C/RESIDUI (PR) | | RIACCERTAMENTI RESIDUI (R) | | RESIDUI PASSIVI DA ESERCIZI PREC. (EP=RS-PR+R+P) | |
|-----------------------------|--|--|---------------|--------------------------------|--------------|-----------------------------------|--------------|--|---------------|
| | | PREVISIONI DEFINITIVE DI COMPETENZA (CP) | | PAGAMENTI IN C/COMPETENZA (PC) | | IMPEGNI (I) | | ECONOMIE DI COMPETENZA (ECP=CP-I-FPV) | |
| | | PREVISIONI DEFINITIVE DI CASSA (CS) | | TOTALE PAGAMENTI (TP=PR+PC) | | FONDO PLURIENNALE VINCOLATO (FPV) | | TOTALE RESIDUI PASSIVI DA RIPORT. (TR=EP+EC) | |
| Totale MISSIONE 50 | Debito pubblico | RS | 0,00 | PR | 0,00 | R | 0,00 | EP | 0,00 |
| | | CP | 1.412.119,24 | PC | 1.095.609,29 | I | 1.095.609,29 | ECP | 316.509,95 |
| | | CS | 1.425.801,85 | TP | 1.095.609,29 | FPV | 0,00 | TR | 0,00 |
| MISSIONE 60 | Anticipazioni finanziarie | | | | | | | | |
| 6001 | PROGRAMMA 01 | Restituzione anticipazione di tesoreria | | | | | | | |
| Titolo 1 | Spese correnti | RS | 0,00 | PR | 0,00 | R | 0,00 | EP | 0,00 |
| | | CP | 0,00 | PC | 0,00 | I | 0,00 | ECP | 0,00 |
| | | CS | 0,00 | TP | 0,00 | FPV | 0,00 | TR | 0,00 |
| Titolo 5 | Chiusura Anticipazioni da istituto tesoriere/cassiere | RS | 0,00 | PR | 0,00 | R | 0,00 | EP | 0,00 |
| | | CP | 15.000.000,00 | PC | 0,00 | I | 0,00 | ECP | 15.000.000,00 |
| | | CS | 15.000.000,00 | TP | 0,00 | FPV | 0,00 | TR | 0,00 |
| Totale PROGRAMMA 01 | Restituzione anticipazione di tesoreria | RS | 0,00 | PR | 0,00 | R | 0,00 | P | 0,00 |
| | | CP | 15.000.000,00 | PC | 0,00 | I | 0,00 | ECP | 15.000.000,00 |
| | | CS | 15.000.000,00 | TP | 0,00 | FPV | 0,00 | TR | 0,00 |
| Totale MISSIONE 60 | Anticipazioni finanziarie | RS | 0,00 | PR | 0,00 | R | 0,00 | EP | 0,00 |
| | | CP | 15.000.000,00 | PC | 0,00 | I | 0,00 | ECP | 15.000.000,00 |
| | | CS | 15.000.000,00 | TP | 0,00 | FPV | 0,00 | TR | 0,00 |
| MISSIONE 99 | Servizi per conto terzi | | | | | | | | |
| 9901 | PROGRAMMA 01 | Servizi per conto terzi e Partite di giro | | | | | | | |
| Titolo 7 | Spese per conto terzi e partite di giro | RS | 9.072.016,41 | PR | 2.830.422,79 | R | -59.915,26 | EP | 6.181.678,36 |
| | | CP | 43.165.000,00 | PC | 3.744.868,83 | I | 3.955.841,93 | ECP | 39.209.158,07 |
| | | CS | 51.900.254,39 | TP | 6.575.291,62 | FPV | 0,00 | TR | 6.392.651,46 |

| MISSIONE, PROGRAMMA, TITOLO | DENOMINAZIONE | RESIDUI PASSIVI AL 1/1/2021 (RS) | | PAGAMENTI IN C/RESIDUI (PR) | | RIACCERTAMENTI RESIDUI (R) | | RESIDUI PASSIVI DA ESERCIZI PREC. (EP=RS-PR+R+P) | | | |
|------------------------------------|--|--|----------------|-----------------------------------|---------------|---|---------------|--|---------------|----|---------------|
| | | PREVISIONI DEFINITIVE DI COMPETENZA (CP) | | PAGAMENTI IN C/COMPETENZA (PC) | | IMPEGNI (I) | | ECONOMIE DI COMPETENZA (ECP=CP-I-FPV) | | | |
| | | PREVISIONI DEFINITIVE DI CASSA (CS) | | TOTALE PAGAMENTI (TP=PR+PC) | | FONDO PLURIENNALE VINCOLATO (FPV) | | TOTALE RESIDUI PASSIVI DA RIPORT. (TR=EP+EC) | | | |
| Totale PROGRAMMA 01 | Servizi per conto terzi e Partite di giro | RS | 9.072.016,41 | PR | 2.830.422,79 | R | -59.915,26 | P | 0,00 | EP | 6.181.678,36 |
| | | CP | 43.165.000,00 | PC | 3.744.868,83 | I | 3.955.841,93 | ECP | 39.209.158,07 | EC | 210.973,10 |
| | | CS | 51.900.254,39 | TP | 6.575.291,62 | FPV | 0,00 | | | TR | 6.392.651,46 |
| Totale MISSIONE 99 | Servizi per conto terzi | RS | 9.072.016,41 | PR | 2.830.422,79 | R | -59.915,26 | | | EP | 6.181.678,36 |
| | | CP | 43.165.000,00 | PC | 3.744.868,83 | I | 3.955.841,93 | ECP | 39.209.158,07 | EC | 210.973,10 |
| | | CS | 51.900.254,39 | TP | 6.575.291,62 | FPV | 0,00 | | | TR | 6.392.651,46 |
| TOTALE MISSIONI | | RS | 49.632.049,91 | PR | 18.396.233,10 | R | -808.662,79 | | | EP | 30.427.154,02 |
| | | CP | 114.727.259,69 | PC | 16.699.083,05 | I | 32.432.823,10 | ECP | 77.140.484,56 | EC | 15.733.740,05 |
| | | CS | 164.416.369,11 | TP | 35.095.316,15 | FPV | 5.153.952,03 | | | TR | 46.160.894,07 |
| TOTALE GENERALE DELLE SPESE | | RS | 49.632.049,91 | PR | 18.396.233,10 | R | -808.662,79 | | | EP | 30.427.154,02 |
| | | CP | 114.740.830,73 | PC | 16.699.083,05 | I | 32.432.823,10 | ECP | 77.140.484,56 | EC | 15.733.740,05 |
| | | CS | 164.416.369,11 | TP | 35.095.316,15 | FPV | 5.153.952,03 | | | TR | 46.160.894,07 |

CONTO DEL BILANCIO - RIEPILOGO GENERALE DELLE SPESE PER MISSIONI

| MISSIONE, PROGRAMMA, TITOLO | DENOMINAZIONE | RESIDUI PASSIVI AL 1/1/2021 (RS) | | PAGAMENTI IN C/RESIDUI (PR) | | RIACCERTAMENTI RESIDUI (R) | | RESIDUI PASSIVI DA ESERCIZI PREC. (EP=RS-PR+R) | |
|-----------------------------|--|--|---------------|--------------------------------|---------------|-----------------------------------|---------------|--|---------------|
| | | PREVISIONI DEFINITIVE DI COMPETENZA (CP) | | PAGAMENTI IN C/COMPETENZA (PC) | | IMPEGNI (I) | | ECONOMIE DI COMPETENZA (ECP=CP-I-FPV) | |
| | | PREVISIONI DEFINITIVE DI CASSA (CS) | | TOTALE PAGAMENTI (TP=PR+PC) | | FONDO PLURIENNALE VINCOLATO (FPV) | | TOTALE RESIDUI PASSIVI DA RIPORT. (TR=EP+EC) | |
| | DISAVANZO DI AMMINISTRAZIONE | CP | 13.571,04 | | | | | | |
| | DISAVANZO DERIVANTE DA DEBITO AUTORIZZATO E NON CONTRATTO | CP | 0,00 | | | | | | |
| Missione 01 | Servizi istituzionali, generali e di gestione | RS | 31.843.020,35 | PR | 12.016.300,89 | R | -183.236,23 | EP | 19.643.483,23 |
| | | CP | 16.863.173,82 | PC | 4.129.544,61 | I | 15.197.020,18 | ECP | 1.072.050,07 |
| | | CS | 48.130.637,54 | TP | 16.145.845,50 | FPV | 594.103,57 | TR | 30.710.958,80 |
| Missione 04 | Istruzione e diritto allo studio | RS | 2.710.006,12 | PR | 1.770.512,74 | R | -72.545,13 | EP | 866.948,25 |
| | | CP | 21.319.709,82 | PC | 2.156.964,19 | I | 4.061.034,92 | ECP | 15.522.942,37 |
| | | CS | 23.550.312,61 | TP | 3.927.476,93 | FPV | 1.735.732,53 | TR | 2.771.018,98 |
| Missione 05 | Tutela e valorizzazione dei beni e attività culturali | RS | 46.250,00 | PR | 0,00 | R | 0,00 | EP | 46.250,00 |
| | | CP | 0,00 | PC | 0,00 | I | 0,00 | ECP | 0,00 |
| | | CS | 46.250,00 | TP | 0,00 | FPV | 0,00 | TR | 46.250,00 |
| Missione 06 | Politiche giovanili, sport e tempo libero | RS | 632.322,73 | PR | 175.623,34 | R | -46.395,12 | EP | 410.304,27 |
| | | CP | 688.812,76 | PC | 139.185,21 | I | 339.922,94 | ECP | 325.443,03 |
| | | CS | 1.472.035,28 | TP | 314.808,55 | FPV | 23.446,79 | TR | 611.042,00 |
| Missione 07 | Turismo | RS | 176.615,01 | PR | 0,00 | R | 0,00 | EP | 176.615,01 |
| | | CP | 0,00 | PC | 0,00 | I | 0,00 | ECP | 0,00 |
| | | CS | 176.615,01 | TP | 0,00 | FPV | 0,00 | TR | 176.615,01 |
| Missione 08 | Assetto del territorio ed edilizia abitativa | RS | 25.700,00 | PR | 0,00 | R | -2.800,00 | EP | 22.900,00 |
| | | CP | 129.173,19 | PC | 106.981,53 | I | 106.981,53 | ECP | 22.191,66 |
| | | CS | 168.717,86 | TP | 106.981,53 | FPV | 0,00 | TR | 22.900,00 |

Allegato n.10 - Rendiconto della gestione

| MISSIONE, PROGRAMMA, TITOLO | DENOMINAZIONE | RESIDUI PASSIVI AL 1/1/2021 (RS) | | PAGAMENTI IN C/RESIDUI (PR) | | RIACCERTAMENTI RESIDUI (R) | | RESIDUI PASSIVI DA ESERCIZI PREC. (EP=RS-PR+R) | |
|-----------------------------|---|--|---------------|--------------------------------|--------------|-----------------------------------|--------------|--|--------------|
| | | PREVISIONI DEFINITIVE DI COMPETENZA (CP) | | PAGAMENTI IN C/COMPETENZA (PC) | | IMPEGNI (I) | | ECONOMIE DI COMPETENZA (ECP=CP-I-FPV) | |
| | | PREVISIONI DEFINITIVE DI CASSA (CS) | | TOTALE PAGAMENTI (TP=PR+PC) | | FONDO PLURIENNALE VINCOLATO (FPV) | | TOTALE RESIDUI PASSIVI DA RIPORT. (TR=EP+EC) | |
| Missione 09 | Sviluppo sostenibile e tutela del territorio e dell'ambiente | RS | 873.347,83 | PR | 75.773,94 | R | -4.750,20 | EP | 792.823,69 |
| | | CP | 611.911,00 | PC | 445.649,41 | I | 469.362,46 | ECP | 142.548,54 |
| | | CS | 1.506.901,38 | TP | 521.423,35 | FPV | 0,00 | TR | 816.536,74 |
| Missione 10 | Trasporti e diritto alla mobilità | RS | 2.446.659,04 | PR | 1.498.510,35 | R | -419.287,48 | EP | 528.861,21 |
| | | CP | 14.892.785,09 | PC | 4.863.348,68 | I | 7.163.857,16 | ECP | 4.941.258,79 |
| | | CS | 18.829.455,67 | TP | 6.361.859,03 | FPV | 2.787.669,14 | TR | 2.829.369,69 |
| Missione 11 | Soccorso civile | RS | 1.341,26 | PR | 657,89 | R | -233,37 | EP | 450,00 |
| | | CP | 54.000,00 | PC | 15.826,30 | I | 26.859,83 | ECP | 14.140,17 |
| | | CS | 116.620,55 | TP | 16.484,19 | FPV | 13.000,00 | TR | 11.483,53 |
| Missione 12 | Diritti sociali, politiche sociali e famiglia | RS | 12.875,35 | PR | 0,00 | R | 0,00 | EP | 12.875,35 |
| | | CP | 0,00 | PC | 0,00 | I | 0,00 | ECP | 0,00 |
| | | CS | 12.875,35 | TP | 0,00 | FPV | 0,00 | TR | 12.875,35 |
| Missione 14 | Sviluppo economico e competitività | RS | 834.596,05 | PR | 0,00 | R | 0,00 | EP | 834.596,05 |
| | | CP | 0,00 | PC | 0,00 | I | 0,00 | ECP | 0,00 |
| | | CS | 834.596,05 | TP | 0,00 | FPV | 0,00 | TR | 834.596,05 |
| Missione 15 | Politiche per il lavoro e la formazione professionale | RS | 902.775,93 | PR | 5.431,16 | R | -19.500,00 | EP | 877.844,77 |
| | | CP | 4.685,36 | PC | 1.105,00 | I | 3.332,86 | ECP | 1.352,50 |
| | | CS | 908.537,04 | TP | 6.536,16 | FPV | 0,00 | TR | 880.072,63 |
| Missione 16 | Agricoltura, politiche agroalimentari e pesca | RS | 54.523,83 | PR | 23.000,00 | R | 0,00 | EP | 31.523,83 |
| | | CP | 13.000,00 | PC | 0,00 | I | 13.000,00 | ECP | 0,00 |
| | | CS | 54.523,83 | TP | 23.000,00 | FPV | 0,00 | TR | 44.523,83 |

Allegato n.10 - Rendiconto della gestione

| MISSIONE, PROGRAMMA, TITOLO | DENOMINAZIONE | RESIDUI PASSIVI AL 1/1/2021 (RS) | | PAGAMENTI IN C/RESIDUI (PR) | | RIACCERTAMENTI RESIDUI (R) | | RESIDUI PASSIVI DA ESERCIZI PREC. (EP=RS-PR+R) | |
|------------------------------------|---|--|----------------|--------------------------------|---------------|-----------------------------------|---------------|--|---------------|
| | | PREVISIONI DEFINITIVE DI COMPETENZA (CP) | | PAGAMENTI IN C/COMPETENZA (PC) | | IMPEGNI (I) | | ECONOMIE DI COMPETENZA (ECP=CP-I-FPV) | |
| | | PREVISIONI DEFINITIVE DI CASSA (CS) | | TOTALE PAGAMENTI (TP=PR+PC) | | FONDO PLURIENNALE VINCOLATO (FPV) | | TOTALE RESIDUI PASSIVI DA RIPORT. (TR=EP+EC) | |
| Missione 17 | Energia e diversificazione delle fonti energetiche | RS | 0,00 | PR | 0,00 | R | 0,00 | EP | 0,00 |
| | | CP | 0,00 | PC | 0,00 | I | 0,00 | ECP | 0,00 |
| | | CS | 0,00 | TP | 0,00 | FPV | 0,00 | TR | 0,00 |
| Missione 19 | Relazioni internazionali | RS | 0,00 | PR | 0,00 | R | 0,00 | EP | 0,00 |
| | | CP | 0,00 | PC | 0,00 | I | 0,00 | ECP | 0,00 |
| | | CS | 0,00 | TP | 0,00 | FPV | 0,00 | TR | 0,00 |
| Missione 20 | Fondi e accantonamenti | RS | 0,00 | PR | 0,00 | R | 0,00 | EP | 0,00 |
| | | CP | 572.889,41 | PC | 0,00 | I | 0,00 | ECP | 572.889,41 |
| | | CS | 282.234,70 | TP | 0,00 | FPV | 0,00 | TR | 0,00 |
| Missione 50 | Debito pubblico | RS | 0,00 | PR | 0,00 | R | 0,00 | EP | 0,00 |
| | | CP | 1.412.119,24 | PC | 1.095.609,29 | I | 1.095.609,29 | ECP | 316.509,95 |
| | | CS | 1.425.801,85 | TP | 1.095.609,29 | FPV | 0,00 | TR | 0,00 |
| Missione 60 | Anticipazioni finanziarie | RS | 0,00 | PR | 0,00 | R | 0,00 | EP | 0,00 |
| | | CP | 15.000.000,00 | PC | 0,00 | I | 0,00 | ECP | 15.000.000,00 |
| | | CS | 15.000.000,00 | TP | 0,00 | FPV | 0,00 | TR | 0,00 |
| Missione 99 | Servizi per conto terzi | RS | 9.072.016,41 | PR | 2.830.422,79 | R | -59.915,26 | EP | 6.181.678,36 |
| | | CP | 43.165.000,00 | PC | 3.744.868,83 | I | 3.955.841,93 | ECP | 39.209.158,07 |
| | | CS | 51.900.254,39 | TP | 6.575.291,62 | FPV | 0,00 | TR | 6.392.651,46 |
| TOTALE MISSIONI | | RS | 49.632.049,91 | PR | 18.396.233,10 | R | -808.662,79 | EP | 30.427.154,02 |
| | | CP | 114.727.259,69 | PC | 16.699.083,05 | I | 32.432.823,10 | ECP | 77.140.484,56 |
| | | CS | 164.416.369,11 | TP | 35.095.316,15 | FPV | 5.153.952,03 | TR | 46.160.894,07 |
| TOTALE GENERALE DELLE SPESE | | RS | 49.632.049,91 | PR | 18.396.233,10 | R | -808.662,79 | EP | 30.427.154,02 |
| | | CP | 114.740.830,73 | PC | 16.699.083,05 | I | 32.432.823,10 | ECP | 77.140.484,56 |
| | | CS | 164.416.369,11 | TP | 35.095.316,15 | FPV | 5.153.952,03 | TR | 46.160.894,07 |

CONTO DEL BILANCIO - RIEPILOGO GENERALE DELLE SPESE

| TITOLO | DENOMINAZIONE | RESIDUI PASSIVI AL 1/1/2021 (RS) | | PAGAMENTI IN C/RESIDUI (PR) | | RIACCERTAMENTI RESIDUI (R) | | RESIDUI PASSIVI DA ESERCIZI PREC. (EP=RS-PR+R) | |
|-----------------|--|--|-----------------------|--------------------------------|----------------------|-----------------------------------|----------------------|--|----------------------|
| | | PREVISIONI DEFINITIVE DI COMPETENZA (CP) | | PAGAMENTI IN C/COMPETENZA (PC) | | IMPEGNI (I) | | ECONOMIE DI COMPETENZA (ECP=CP-I-FPV) | |
| | | PREVISIONI DEFINITIVE DI CASSA (CS) | | TOTALE PAGAMENTI (TP=PR+PC) | | FONDO PLURIENNALE VINCOLATO (FPV) | | TOTALE RESIDUI PASSIVI DA RIPORT. (TR=EP+EC) | |
| | DISAVANZO DI AMMINISTRAZIONE | CP | 13.571,04 | | | | | | |
| | DISAVANZO DERIVANTE DA DEBITO AUTORIZZATO E NON CONTRATTO | CP | 0,00 | | | | | | |
| Titolo 1 | Spese correnti | RS | 36.272.447,40 | PR | 13.444.609,80 | R | -629.087,86 | EP | 22.198.749,74 |
| | | CP | 24.464.049,17 | PC | 9.249.860,53 | I | 21.669.865,21 | ECP | 2.257.010,00 |
| | | CS | 59.786.554,48 | TP | 22.694.470,33 | FPV | 537.173,96 | TR | 34.618.754,42 |
| Titolo 2 | Spese in conto capitale | RS | 4.287.586,10 | PR | 2.121.200,51 | R | -119.659,67 | EP | 2.046.725,92 |
| | | CP | 30.748.022,03 | PC | 2.608.744,40 | I | 5.711.506,67 | ECP | 20.419.737,29 |
| | | CS | 36.366.298,14 | TP | 4.729.944,91 | FPV | 4.616.778,07 | TR | 5.149.488,19 |
| Titolo 4 | Rimborso di prestiti | RS | 0,00 | PR | 0,00 | R | 0,00 | EP | 0,00 |
| | | CP | 1.350.188,49 | PC | 1.095.609,29 | I | 1.095.609,29 | ECP | 254.579,20 |
| | | CS | 1.363.262,10 | TP | 1.095.609,29 | FPV | 0,00 | TR | 0,00 |
| Titolo 5 | Chiusura Anticipazioni da istituto tesoriere/cassiere | RS | 0,00 | PR | 0,00 | R | 0,00 | EP | 0,00 |
| | | CP | 15.000.000,00 | PC | 0,00 | I | 0,00 | ECP | 15.000.000,00 |
| | | CS | 15.000.000,00 | TP | 0,00 | FPV | 0,00 | TR | 0,00 |
| Titolo 7 | Spese per conto terzi e partite di giro | RS | 9.072.016,41 | PR | 2.830.422,79 | R | -59.915,26 | EP | 6.181.678,36 |
| | | CP | 43.165.000,00 | PC | 3.744.868,83 | I | 3.955.841,93 | ECP | 39.209.158,07 |
| | | CS | 51.900.254,39 | TP | 6.575.291,62 | FPV | 0,00 | TR | 6.392.651,46 |
| | TOTALE TITOLI | RS | 49.632.049,91 | PR | 18.396.233,10 | R | -808.662,79 | EP | 30.427.154,02 |
| | | CP | 114.727.259,69 | PC | 16.699.083,05 | I | 32.432.823,10 | ECP | 77.140.484,56 |
| | | CS | 164.416.369,11 | TP | 35.095.316,15 | FPV | 5.153.952,03 | TR | 46.160.894,07 |

| TITOLO | DENOMINAZIONE | RESIDUI PASSIVI AL 1/1/2021 (RS) | PAGAMENTI IN C/RESIDUI (PR) | RIACCERTAMENTI RESIDUI (R) | | RESIDUI PASSIVI DA ESERCIZI PREC. (EP=RS-PR+R) |
|------------------------------------|---------------|--|-----------------------------------|---|---|---|
| | | PREVISIONI DEFINITIVE DI COMPETENZA (CP) | PAGAMENTI IN C/COMPETENZA (PC) | IMPEGNI (I) | ECONOMIE DI COMPETENZA (ECP=CP-I-FPV) | RESIDUI PASSIVI DA ESERCIZIO DI COMP. (EC=I-PC) |
| | | PREVISIONI DEFINITIVE DI CASSA (CS) | TOTALE PAGAMENTI (TP=PR+PC) | FONDO PLURIENNALE VINCOLATO (FPV) | | TOTALE RESIDUI PASSIVI DA RIPORT. (TR=EP+EC) |
| TOTALE GENERALE DELLE SPESE | | RS 49.632.049,91 | PR 18.396.233,10 | R -808.662,79 | | EP 30.427.154,02 |
| | | CP 114.740.830,73 | PC 16.699.083,05 | I 32.432.823,10 | ECP 77.140.484,56 | EC 15.733.740,05 |
| | | CS 164.416.369,11 | TP 35.095.316,15 | FPV 5.153.952,03 | | TR 46.160.894,07 |

QUADRO GENERALE RIASSUNTIVO

| ENTRATE | ACCERTAMENTI | INCASSI | SPESE | IMPEGNI | PAGAMENTO |
|---|----------------------|----------------------|---|----------------------|----------------------|
| Fondo di cassa all'inizio dell'esercizio | | 33.420.487,36 | | | |
| Utilizzo avanzo di amministrazione | 2.580.278,30 | | Disavanzo di amministrazione | 13.571,04 | |
| di cui Utilizzo Fondo anticipazioni di liquidità | 0,00 | | Disavanzo derivante da debito autorizzato e non contratto ripianato con accensione di | 0,00 | |
| Fondo pluriennale vincolato di parte corrente | 585.641,49 | | | | |
| Fondo pluriennale vincolato in c/capitale | 2.751.433,47 | | | | |
| di cui Fondo pluriennale vincolato in c/capitale finanziato da debito | 267.855,43 | | | | |
| Fondo pluriennale vincolato per incremento di attività finanziarie | 0,00 | | | | |
| TIT. 1 - Entrate correnti di natura tributaria, contributiva e perequativa | 18.988.923,01 | 19.142.226,18 | TIT. 1 - Spese correnti | 21.669.865,21 | 22.694.470,33 |
| TIT. 2 - Trasferimenti correnti | 4.667.186,47 | 6.135.254,08 | Fondo pluriennale vincolato di parte corrente | 537.173,96 | |
| TIT. 3 - Entrate extratributarie | 881.056,10 | 864.380,58 | | | |
| TIT. 4 - Entrate in conto capitale | 8.643.070,37 | 9.374.904,06 | TIT. 2 - Spese in conto capitale | 5.711.506,67 | 4.729.944,91 |
| | | | Fondo pluriennale vincolato in c/capitale | 4.616.778,07 | |
| | | | di cui Fondo pluriennale vincolato in c/capitale finanziato da debito | 254.168,56 | |
| TIT. 5 - Entrate da riduzione di attività finanziarie | 0,00 | 0,00 | TIT. 3 - Spese per incremento di attività finanziarie | 0,00 | 0,00 |
| | | | Fondo pluriennale vincolato per incremento di attività finanziarie | 0,00 | |
| Totale entrate finali | 33.180.235,95 | 35.516.764,90 | Totale spese finali | 32.535.323,91 | 27.424.415,24 |
| TIT. 6 - Accensione di prestiti | 0,00 | 39.532,37 | TIT. 4 - Rimborso di prestiti | 1.095.609,29 | 1.095.609,29 |
| | | | Fondo anticipazioni di liquidità | 0,00 | |
| TIT. 7 - Anticipazioni da istituto tesoriere/cassiere | 0,00 | 0,00 | TIT. 5 - Chiusura Anticipazioni da istituto tesoriere/cassiere | 0,00 | 0,00 |
| TIT. 9 - Entrate per conto di terzi e partite di giro | 3.955.841,93 | 4.511.136,42 | TIT. 7 - Spese per conto terzi e partite di giro | 3.955.841,93 | 6.575.291,62 |
| Totale entrate dell'esercizio | 37.136.077,88 | 40.067.433,69 | Totale spese dell'esercizio | 37.586.775,13 | 35.095.316,15 |
| TOTALE COMPLESSIVO ENTRATE | 43.053.431,14 | 73.487.921,05 | TOTALE COMPLESSIVO SPESE | 37.600.346,17 | 35.095.316,15 |
| DISAVANZO DELL'ESERCIZIO | 0,00 | | AVANZO DI COMPETENZA/FONDO DI CASSA | 5.453.084,97 | 38.392.604,90 |
| di cui Disavanzo da debito autorizzato e non contratto formatosi nell'esercizio | 0,00 | | | | |
| TOTALE A PAREGGIO | 43.053.431,14 | 73.487.921,05 | TOTALE A PAREGGIO | 43.053.431,14 | 73.487.921,05 |

| ENTRATE | ACCERTAMENTI | INCASSI | SPESE | IMPEGNI | PAGAMENTO |
|---|---------------------|---------|---|----------------------|-----------|
| GESTIONE DEL BILANCIO | | | GESTIONE DEGLI ACCANTONAMENTI IN SEDE DI RENDICONTO | | |
| a) Avanzo di competenza (+) /Disavanzo di competenza (-) | 5.453.084,97 | | d)Equilibrio di bilancio (+)/(-) | 1.653.993,44 | |
| b) Risorse accantonate stanziare nel bilancio dell'esercizio 2021 (+) | 112.013,94 | | e)Variazione accantonamenti effettuata in sede di rendiconto(+)/(-) | 2.680.123,10 | |
| c) Risorse vincolate nel bilancio (+) | 3.687.077,59 | | | | |
| d) Equilibrio di bilancio (d=a-b-c) | 1.653.993,44 | | f) Equilibrio complessivo (f=d-e) | -1.026.129,66 | |

VERIFICA EQUILIBRI

| EQUILIBRIO ECONOMICO-FINANZIARIO | | COMPETENZA (ACCERT.E IMPEGNI IMPUTATI AL 2021) |
|--|-----|--|
| A) Fondo pluriennale vincolato per spese correnti iscritto in entrata | (+) | 585.641,49 |
| AA) Recupero disavanzo di amministrazione esercizio precedente | (-) | 13.571,04 |
| B) Entrate Titoli 1.00 - 2.00 - 3.00 <i>di cui per estinzione anticipata di prestiti</i> | (+) | 24.537.165,58 0,00 |
| C) Entrate Titolo 4.02.06 - Contributi agli investimenti direttamente destinati al rimborso dei prestiti da amministrazioni pubbliche | (+) | 0,00 |
| D) Spese Titolo 1.00 - Spese correnti <i>di cui spese correnti non ricorrenti finanziate con utilizzo del risultato di amministrazione</i> | (-) | 21.669.865,21 0,00 |
| D1) Fondo pluriennale vincolato di parte corrente (di spesa) | (-) | 537.173,96 |
| E) Spese Titolo 2.04 - Trasferimenti in conto capitale | (-) | 0,00 |
| E1) Fondo pluriennale vincolato di spesa - titolo 2.04 Altri trasferimenti in conto capitale | (-) | 0,00 |
| F1) Spese Titolo 4.00 - Quote di capitale amm.to dei mutui e prestiti obbligazionari <i>di cui per estinzione anticipata di prestiti</i> | (-) | 1.095.609,29 0,00 |
| F2) Fondo anticipazioni di liquidità | (-) | 0,00 |
| G) Somma finale (G=A-AA+B+C-D-D1-E-E1-F1-F2) | | 1.806.587,57 |
| ALTRE POSTE DIFFERENZIALI, PER ECCEZIONI PREVISTE DA NORME DI LEGGE E DAI PRINCIPI CONTABILI, CHE HANNO EFFETTO SULL' EQUILIBRIO EX ARTICOLO 162, COMMA 6, DEL TESTO UNICO DELLE LEGGI SULL'ORDINAMENTO DEGLI ENTI LOCALI | | |
| H) Utilizzo avanzo di amministrazione per spese correnti e per rimborso prestiti <i>di cui per estinzione anticipata di prestiti</i> | (+) | 212.530,00 0,00 |
| I) Entrate di parte capitale destinate a spese correnti in base a specifiche disposizioni di legge o dei principi contabili <i>di cui per estinzione anticipata di prestiti</i> | (+) | 0,00 0,00 |
| L) Entrate di parte corrente destinate a spese di investimento in base a specifiche disposizioni di legge o dei principi contabili | (-) | 7.185,80 |
| M) Entrate da accensione di prestiti destinate a estinzione anticipata dei prestiti | (+) | 0,00 |
| O1) RISULTATO DI COMPETENZA DI PARTE CORRENTE (O1=G+H+I-L+M) | | 2.011.931,77 |
| - Risorse accantonate di parte corrente stanziato nel bilancio dell'esercizio 2021 | (-) | 112.013,94 |
| - Risorse vincolate di parte corrente nel bilancio | (-) | 147.234,00 |
| O2) EQUILIBRIO DI BILANCIO DI PARTE CORRENTE | | 1.752.683,83 |
| - Variazione accantonamenti di parte corrente effettuata in sede di rendiconto(+)/(-) | (-) | 2.665.081,10 |
| O3) EQUILIBRIO COMPLESSIVO DI PARTE CORRENTE | | -912.397,27 |

VERIFICA EQUILIBRI

| EQUILIBRIO ECONOMICO-FINANZIARIO | | | COMPETENZA (ACCERT.E IMPEGNI IMPUTATI AL 2021) |
|---|-----|--|--|
| P) Utilizzo avanzo di amministrazione per spese di investimento | (+) | | 2.367.748,30 |
| Q) Fondo pluriennale vincolato per spese in conto capitale iscritto in entrata | (+) | | 2.751.433,47 |
| R) Entrate Titoli 4.00-5.00-6.00 | (+) | | 8.643.070,37 |
| C) Entrate Titolo 4.02.06 - Contributi agli investimenti direttamente destinati al rimborso dei prestiti da amministrazioni pubbliche | (-) | | 0,00 |
| I) Entrate di parte capitale destinate a spese correnti in base a specifiche disposizioni di legge o dei principi contabili | (-) | | 0,00 |
| S1) Entrate Titolo 5.02 per Riscossioni di crediti | (-) | | 0,00 |
| S2) Entrate Titolo 5.03 per Riscossione crediti di medio-lungo termine | (-) | | 0,00 |
| T) Entrate Titolo 5.04 relative a Altre entrate per riduzioni di attività finanziarie | (-) | | 0,00 |
| L) Entrate di parte corrente destinate a spese di investimento in base a specifiche disposizioni di legge o dei principi contabili | (+) | | 7.185,80 |
| M) Entrate da accensione di prestiti destinate a estinzione anticipata dei prestiti | (-) | | 0,00 |
| U) Spese Titolo 2.00 - Spese in conto capitale | (-) | | 5.711.506,67 |
| U1) Fondo pluriennale vincolato in c/capitale (di spesa) | (-) | | 4.616.778,07 |
| V) Spese Titolo 3.01 per Acquisizioni di attività finanziarie | (-) | | 0,00 |
| E) Spese Titolo 2.04 - Trasferimenti in conto capitale | (+) | | 0,00 |
| E1) Fondo pluriennale vincolato di spesa - titolo 2.04 Altri trasferimenti in conto capitale | (+) | | 0,00 |
| Z1) RISULTATO DI COMPETENZA IN C/CAPITALE (Z1) = P+Q+R-C-I-S1-S2-T+L-M-U-U1-U2-V+E+E1) | | | 3.441.153,20 |
| Z/1) Risorse accantonate in c/capitale stanziare nel bilancio dell'esercizio 2021 | (-) | | 0,00 |
| - Risorse vincolate in c/capitale nel bilancio | (-) | | 3.539.843,59 |
| Z/2) EQUILIBRIO DI BILANCIO IN C/CAPITALE | | | -98.690,39 |
| - Variazione accantonamenti in c/capitale effettuata in sede di rendiconto(+) / (-) | (-) | | 15.042,00 |
| Z3) EQUILIBRIO COMPLESSIVO IN CAPITALE | | | -113.732,39 |
| S1) Entrate Titolo 5.02 per Riscossioni di crediti | (+) | | 0,00 |
| S2) Entrate Titolo 5.03 per Riscossione crediti di medio-lungo termine | (+) | | 0,00 |
| T) Entrate Titolo 5.04 relative a Altre entrate per riduzioni di attività finanziarie | (+) | | 0,00 |
| X1) Spese Titolo 3.02 per Concessione crediti di breve termine | (-) | | 0,00 |
| X2) Spese Titolo 3.03 per Concessione crediti di medio-lungo termine | (-) | | 0,00 |
| Y) Spese Titolo 3.04 per Altre spese per incremento di attività finanziarie | (-) | | 0,00 |

VERIFICA EQUILIBRI

| EQUILIBRIO ECONOMICO-FINANZIARIO | | COMPETENZA (ACCERT.E IMPEGNI IMPUTATI AL 2021) |
|--|-----|--|
| W1) RISULTATO DI COMPETENZA (W/1 = O1+Z1+S1+S2+T-X1-X2-Y) | | 5.453.084,97 |
| Risorse accantonate stanziare nel bilancio dell'esercizio 2021 | (-) | 112.013,94 |
| Risorse vincolate nel bilancio | (-) | 3.687.077,59 |
| W2/EQUILIBRIO DI BILANCIO | | 1.653.993,44 |
| Variazione accantonamenti effettuata in sede di rendiconto | (-) | 2.680.123,10 |
| W3/EQUILIBRIO COMPLESSIVO | | -1.026.129,66 |

| | | |
|---|-----|----------------------|
| Saldo corrente ai fini della copertura degli investimenti pluriennali: | | |
| O1) Risultato di competenza di parte corrente | | 2.011.931,77 |
| Utilizzo risultato di amministrazione per il finanziamento di spese correnti ricorrenti per il rimborso di prestiti al netto del Fondo anticipazione di liquidità (H) | (-) | 212.530,00 |
| Entrate non ricorrenti che non hanno dato copertura a impegni | (-) | 0,00 |
| - Risorse accantonate di parte corrente stanziare nel bilancio dell'esercizio 2021 | (-) | 112.013,94 |
| - Variazione accantonamenti di parte corrente effettuata in sede di rendiconto'(+)/(-) | (-) | 2.665.081,10 |
| - Risorse vincolate di parte corrente nel bilancio | (-) | 147.234,00 |
| Equilibrio di parte corrente ai fini della copertura degli investimenti pluriennali. | | -1.124.927,27 |

CONTO ECONOMICO

| CONTO ECONOMICO | ANNO 2021 | ANNO 2020 |
|---|----------------------|----------------------|
| A) COMPONENTI POSITIVI DELLA GESTIONE | | |
| 1) Proventi da tributi | 16.219.561,20 | 15.319.207,05 |
| 2) Proventi da fondi perequativi | 2.769.361,81 | 2.769.828,14 |
| 3) Proventi da trasferimenti e contributi | 7.223.268,35 | 7.175.850,81 |
| a) Proventi da trasferimenti correnti | 7.137.961,03 | 7.119.502,22 |
| b) Quota annuale di contributi agli investimenti | 85.307,32 | 56.348,59 |
| c) Contributi agli investimenti | 0,00 | 0,00 |
| 4) Ricavi delle vendite e prestazioni e proventi da servizi pubblici | 702.109,33 | 493.578,01 |
| a) Proventi derivanti dalla gestione dei beni | 178.261,78 | 31.645,80 |
| b) Ricavi della vendita di beni | 7.941,04 | 8.934,83 |
| c) Ricavi e proventi dalla prestazione di servizi | 515.906,51 | 452.997,38 |
| 5) Variazioni nelle rimanenze di prodotti in corso di lavorazione, etc. (+/-) | 0,00 | 0,00 |
| 6) Variazione dei lavori in corso su ordinazione | 0,00 | 0,00 |
| 7) Incrementi di immobilizzazioni per lavori interni | 0,00 | 0,00 |
| 8) Altri ricavi e proventi diversi | 162.412,43 | 376.234,41 |
| TOTALE COMPONENTI POSITIVI DELLA GESTIONE (A) | 27.076.713,12 | 26.134.698,42 |
| B) COMPONENTI NEGATIVI DELLA GESTIONE | | |
| 9) Acquisto di materie prime e/o beni di consumo | 1.477.080,77 | 1.615.883,18 |
| 10) Prestazioni di servizi | 2.983.324,86 | 2.689.513,33 |
| 11) Utilizzo beni di terzi | 94.475,65 | 62.202,76 |
| 12) Trasferimenti e contributi | 10.195.739,53 | 10.290.477,33 |
| a) Trasferimenti correnti | 10.195.739,53 | 10.290.477,33 |
| b) Contributi agli investimenti ad altre Amministrazioni pubb. | 0,00 | 0,00 |
| c) Contributi agli investimenti ad altri soggetti | 0,00 | 0,00 |

| CONTO ECONOMICO | ANNO 2021 | ANNO 2020 |
|---|----------------------|----------------------|
| 13) Personale | 5.430.073,50 | 5.948.880,25 |
| 14) Ammortamenti e svalutazioni | 9.015.241,38 | 6.682.740,78 |
| a) Ammortamenti di immobilizzazioni Immateriali | 159.506,73 | 5.751,49 |
| b) Ammortamenti di immobilizzazioni materiali | 7.886.452,80 | 5.543.383,69 |
| c) Altre svalutazioni delle immobilizzazioni | 0,00 | 0,00 |
| d) Svalutazione dei crediti | 969.281,85 | 1.133.605,60 |
| 15) Variazioni nelle rimanenze di materie prime e/o beni di consumo (+/-) | 0,00 | 0,00 |
| 16) Accantonamenti per rischi | 0,00 | 0,00 |
| 17) Altri accantonamenti | 1.989.653,41 | 2.150,00 |
| 18) Oneri diversi di gestione | 924.519,32 | 900.709,70 |
| TOTALE COMPONENTI NEGATIVI DELLA GESTIONE (B) | 32.110.108,42 | 28.192.557,33 |
| DIFFERENZA FRA COMP. POSITIVI E NEGATIVI DELLA GESTIONE (A-B) | -5.033.395,30 | -2.057.858,91 |
| C) PROVENTI ED ONERI FINANZIARI | | |
| <u>Proventi finanziari</u> | | |
| 19) Proventi da partecipazioni | 0,00 | 0,00 |
| a) da società controllate | 0,00 | 0,00 |
| b) da società partecipate | 0,00 | 0,00 |
| c) da altri soggetti | 0,00 | 0,00 |
| 20) Altri proventi finanziari | 1.438,42 | 1.715,35 |
| Totale proventi finanziari | 1.438,42 | 1.715,35 |
| <u>Oneri finanziari</u> | | |
| 21) Interessi ed altri oneri finanziari | 212.000,99 | 311.353,42 |
| a) Interessi passivi | 212.000,99 | 311.353,42 |
| b) Altri oneri finanziari | 0,00 | 0,00 |
| Totale oneri finanziari | 212.000,99 | 311.353,42 |
| TOTALE PROVENTI ED ONERI FINANZIARI (C) | -210.562,57 | -309.638,07 |
| D) RETTIFICHE DI VALORE ATTIVITA' FINANZIARIE | | |

| CONTO ECONOMICO | ANNO 2021 | ANNO 2020 |
|---|----------------------|---------------------|
| 22) Rivalutazioni | 0,00 | 0,00 |
| 23) Svalutazioni | 46.747,48 | 642.106,78 |
| TOTALE RETTIFICHE (D) | -46.747,48 | -642.106,78 |
| E) PROVENTI ED ONERI STRAORDINARI | | |
| 24) Proventi straordinari | 1.852.526,51 | 3.007.108,46 |
| a) Proventi da permessi di costruire | 0,00 | 0,00 |
| b) Proventi da trasferimenti in conto capitale | 740.068,46 | 2.345.920,67 |
| c) Sopravvenienze attive e insussistenze del passivo | 1.106.386,05 | 661.187,79 |
| d) Plusvalenze patrimoniali | 6.072,00 | 0,00 |
| e) Altri proventi straordinari | 0,00 | 0,00 |
| Totale proventi straordinari | 1.852.526,51 | 3.007.108,46 |
| 25) Oneri straordinari | 654.790,28 | 274.676,81 |
| a) Trasferimenti in conto capitale | 0,00 | 0,00 |
| b) Sopravvenienze passive e insussistenze dell'attivo | 654.790,28 | 274.676,81 |
| c) Minusvalenze patrimoniali | 0,00 | 0,00 |
| d) Altri oneri straordinari | 0,00 | 0,00 |
| Totale oneri straordinari | 654.790,28 | 274.676,81 |
| TOTALE PROVENTI ED ONERI STRAORDINARI (E) | 1.197.736,23 | 2.732.431,65 |
| RISULTATO PRIMA DELLE IMPOSTE (A-B+C+D+E) | -4.092.969,12 | -277.172,11 |
| 26) Imposte (*) | 264.143,24 | 307.033,71 |
| 27) RISULTATO DELL'ESERCIZIO | -4.357.112,36 | -584.205,82 |

STATO PATRIMONIALE - ATTIVO

| STATO PATRIMONIALE - (ATTIVO) | ANNO 2021 | ANNO 2020 |
|---|----------------|----------------|
| A) CREDITI vs.LO STATO ED ALTRE AMMINISTRAZIONI PUBBLICHE PER LA PARTECIPAZIONE AL FONDO DI DOTAZIONE | 0,00 | 0,00 |
| TOTALE CREDITI vs PARTECIPANTI (A) | 0,00 | 0,00 |
| B) IMMOBILIZZAZIONI | | |
| I) Immobilizzazioni immateriali | | |
| 1) Costi di impianto e di ampliamento | 0,00 | 0,00 |
| 2) Costi di ricerca sviluppo e pubblicità | 0,00 | 0,00 |
| 3) Diritti di brevetto ed utilizzazione opere dell'ingegno | 39.670,14 | 23.005,96 |
| 4) Concessioni, licenze, marchi e diritti simile | 0,00 | 0,00 |
| 5) Avviamento | 0,00 | 0,00 |
| 6) Immobilizzazioni in corso ed acconti | 16.869,19 | 16.869,19 |
| 9) Altre | 417.602,78 | 0,00 |
| Totale immobilizzazioni immateriali | 474.142,11 | 39.875,15 |
| II) Immobilizzazioni materiali | | |
| 1) Beni demaniali | 151.969.498,54 | 152.887.726,52 |
| 1.1) Terreni | 412.578,77 | 0,00 |
| 1.2) Fabbricati | 4.978,01 | 0,00 |
| 1.3) Infrastrutture | 151.551.941,76 | 152.887.726,52 |
| 1.9) Altri beni demaniali | 0,00 | 0,00 |
| III 2) Altre immobilizzazioni materiali | 95.684.680,47 | 103.524.272,79 |
| 2.1) Terreni | 19.301.362,83 | 3.184.427,22 |
| a) di cui in leasing finanziario | 0,00 | 0,00 |
| 2.2) Fabbricati | 75.625.243,60 | 99.622.709,53 |
| a) di cui in leasing finanziario | 0,00 | 0,00 |

| STATO PATRIMONIALE - (ATTIVO) | ANNO 2021 | ANNO 2020 |
|---|-----------------------|-----------------------|
| 2.3) Impianti e macchinari | 46.402,43 | 49.015,45 |
| a) di cui in leasing finanziario | 0,00 | 0,00 |
| 2.4) Attrezzature industriali e commerciali | 60.044,32 | 71.623,10 |
| 2.5) Mezzi di trasporto | 29.041,72 | 38.722,30 |
| 2.6) Macchine per ufficio e hardware | 141.329,07 | 59.862,75 |
| 2.7) Mobili e arredi | 116.889,64 | 42.453,86 |
| 2.8) Infrastrutture | 0,00 | 0,00 |
| 2.99) Altri beni materiali | 364.366,86 | 455.458,58 |
| 3) Immobilizzazioni in corso ed acconti | 62.615.840,76 | 56.626.740,28 |
| Totale immobilizzazioni materiali | 310.270.019,77 | 313.038.739,59 |
| IV) Immobilizzazioni Finanziarie | | |
| 1) Partecipazioni in | 805.302,05 | 852.049,53 |
| a) imprese controllate | 0,00 | 0,00 |
| b) imprese partecipate | 0,00 | 0,00 |
| c) altri soggetti | 805.302,05 | 852.049,53 |
| 2) Crediti verso | 0,00 | 0,00 |
| a) altre amministrazioni pubbliche | 0,00 | 0,00 |
| b) imprese controllate | 0,00 | 0,00 |
| c) imprese partecipate | 0,00 | 0,00 |
| d) altri soggetti | 0,00 | 0,00 |
| 3) Altri titoli | 0,00 | 0,00 |
| Totale immobilizzazioni finanziarie | 805.302,05 | 852.049,53 |
| TOTALE IMMOBILIZZAZIONI (B) | 311.549.463,93 | 313.930.664,27 |
| C) ATTIVO CIRCOLANTE | | |
| I) Rimanenze | 0,00 | 0,00 |
| Totale rimanenze | 0,00 | 0,00 |
| II) Crediti | | |

| STATO PATRIMONIALE - (ATTIVO) | ANNO 2021 | ANNO 2020 |
|--|----------------------|----------------------|
| 1) Crediti di natura tributaria | 14.476.055,75 | 14.631.574,73 |
| a) Crediti da tributi destinati al finanziamento della sanità | 0,00 | 0,00 |
| b) Altri crediti da tributi | 13.556.686,69 | 14.603.891,97 |
| c) Crediti da Fondi perequativi | 919.369,06 | 27.682,76 |
| 2) Crediti per trasferimenti e contributi | 7.802.337,68 | 10.206.456,27 |
| a) verso amministrazioni pubbliche | 6.320.193,81 | 8.452.568,62 |
| b) imprese controllate | 0,00 | 0,00 |
| c) imprese partecipate | 0,00 | 0,00 |
| d) verso altri soggetti | 1.482.143,87 | 1.753.887,65 |
| 3) Verso clienti ed utenti | 1.801.316,98 | 2.797.882,68 |
| 4) Altri Crediti | 1.974.410,15 | 2.733.364,29 |
| a) verso l'erario | 0,00 | 0,00 |
| b) per attività svolta per c/terzi | 1.026.350,97 | 1.610.827,21 |
| c) altri | 948.059,18 | 1.122.537,08 |
| Totale crediti | 26.054.120,56 | 30.369.277,97 |
| III) Attività finanziarie che non costituiscono immobilizzi | | |
| 1) Partecipazioni | 0,00 | 0,00 |
| 2) Altri titoli | 0,00 | 0,00 |
| Totale attività finanziarie che non costituiscono immobilizzi | 0,00 | 0,00 |
| IV) Disponibilità liquide | | |
| 1) Conto di tesoreria | 38.392.604,90 | 33.420.487,36 |
| a) Istituto tesoriere | 38.392.604,90 | 33.420.487,36 |
| b) presso Banca d'Italia | 0,00 | 0,00 |
| 2) Altri depositi bancari e postali | 268.961,64 | 258.300,60 |
| 3) Denaro e valori in cassa | 0,00 | 0,00 |
| 4) Altri conti presso la tesoreria statale intetati all'ente | 0,00 | 0,00 |
| Totale disponibilità liquide | 38.661.566,54 | 33.678.787,96 |

| STATO PATRIMONIALE - (ATTIVO) | | ANNO 2021 | ANNO 2020 |
|-------------------------------|-------------------------------------|----------------|----------------|
| | TOTALE ATTIVO CIRCOLANTE (C) | 64.715.687,10 | 64.048.065,93 |
| D) RATEI E RISCONTI | | | |
| 1) Ratei attivi | | 0,00 | 0,00 |
| 2) Risconti attivi | | 0,00 | 0,00 |
| | TOTALE RATEI E RISCONTI (D) | 0,00 | 0,00 |
| | TOTALE DELL'ATTIVO (A+B+C+D) | 376.265.151,03 | 377.978.730,20 |

STATO PATRIMONIALE - PASSIVO

| STATO PATRIMONIALE - (PASSIVO) | ANNO 2021 | ANNO 2020 |
|---|----------------|----------------|
| A) PATRIMONIO NETTO | | |
| I) Fondo di dotazione | 135.359.608,79 | 0,00 |
| II) Riserve | 240.219.601,57 | 0,00 |
| b) da capitale | 0,00 | 0,00 |
| c) da permessi di costruire | 0,00 | 0,00 |
| d) riserve indisponibili per beni demaniali e patrimoniali indisponibili e per i beni culturali | 240.219.601,57 | 0,00 |
| e) altre riserve indisponibili | 0,00 | 0,00 |
| f) altre riserve disponibili | 0,00 | 0,00 |
| III) Risultato economico dell'esercizio | -4.357.112,36 | 0,00 |
| IV) Risultati economici di esercizi precedenti | 0,00 | 0,00 |
| V) Riserve negative per beni indisponibili | -85.522.302,39 | 0,00 |
| TOTALE PATRIMONIO NETTO (A) | 285.699.795,61 | 290.056.907,97 |
| B) FONDI PER RISCHI ED ONERI | | |
| 1) Per trattamento di quiescenza | 0,00 | 0,00 |
| 2) Per imposte | 0,00 | 0,00 |
| 3) Altri | 2.014.640,25 | 24.986,84 |
| TOTALE FONDI RISCHI ED ONERI (B) | 2.014.640,25 | 24.986,84 |
| C) TRATTAMENTO DI FINE RAPPORTO | | |
| TOTALE T.F.R. (C) | 0,00 | 0,00 |
| D) DEBITI | | |
| 1) Debiti da finanziamento | 30.002.478,41 | 31.132.471,89 |
| a) prestiti obbligazionari | 0,00 | 0,00 |
| b) v/ altre amministrazioni pubbliche | 0,00 | 0,00 |
| c) verso banche e tesoriere | 0,00 | 0,00 |

| STATO PATRIMONIALE - (PASSIVO) | ANNO 2021 | ANNO 2020 |
|---|-----------------------|-----------------------|
| d) verso altri finanziatori | 30.002.478,41 | 31.132.471,89 |
| 2) Debiti verso fornitori | 10.225.694,39 | 10.346.911,06 |
| 3) Acconti | 0,00 | 0,00 |
| 4) Debiti per trasferimenti e contributi | 30.703.157,15 | 31.030.426,53 |
| a) enti finanziati dal servizio sanitario nazionale | 0,00 | 0,00 |
| b) altre amministrazioni pubbliche | 30.144.033,03 | 30.478.654,87 |
| c) imprese controllate | 0,00 | 0,00 |
| d) imprese partecipate | 0,00 | 0,00 |
| e) altri soggetti | 559.124,12 | 551.771,66 |
| 5) Altri debiti | 5.198.550,23 | 8.183.428,99 |
| a) tributari | 259.632,80 | 728.613,64 |
| b) verso istituti di previdenza e sicurezza sociale | 86.411,61 | 94.794,99 |
| c) per attività svolta per c/terzi | 2.544.918,49 | 3.923.144,18 |
| d) altri | 2.307.587,33 | 3.436.876,18 |
| TOTALE DEBITI (D) | 76.129.880,18 | 80.693.238,47 |
| E) RATEI E RISCONTI | | |
| I) Ratei passivi | 317.522,10 | 405.710,58 |
| II) Risconti passivi | 12.103.312,89 | 6.797.886,34 |
| 1) Contributi agli investimenti | 11.968.904,59 | 4.192.703,48 |
| a) da altre amministrazioni pubbliche | 11.511.460,01 | 4.192.703,48 |
| b) da altri soggetti | 457.444,58 | 0,00 |
| 2) Concessioni pluriennali | 0,00 | 0,00 |
| 3) Altri risconti passivi | 134.408,30 | 2.605.182,86 |
| TOTALE RATEI E RISCONTI (E) | 12.420.834,99 | 7.203.596,92 |
| TOTALE DEL PASSIVO (A+B+C+D+E) | 376.265.151,03 | 377.978.730,20 |
| CONTI D'ORDINE | 0,00 | 0,00 |
| 1) Impegni su esercizi futuri | 4.836.429,93 | 2.931.364,38 |

| STATO PATRIMONIALE - (PASSIVO) | ANNO 2021 | ANNO 2020 |
|--|---------------------|---------------------|
| 2) Beni di terzi in uso | 0,00 | 0,00 |
| 3) Beni dati in uso a terzi | 0,00 | 0,00 |
| 4) Garanzie prestate a amministrazioni pubbliche | 0,00 | 0,00 |
| 5) Garanzie prestate a imprese controllate | 0,00 | 0,00 |
| 6) Garanzie prestate a imprese partecipate | 0,00 | 0,00 |
| 7) Garanzie prestate a altre imprese | 0,00 | 0,00 |
| TOTALE CONTI D'ORDINE | 4.836.429,93 | 2.931.364,38 |

PROSPETTO DIMOSTRATIVO DEL RISULTATO DI AMMINISTRAZIONE ESERCIZIO 2021

| | | GESTIONE | | |
|---|----------|---------------|---------------|----------------------|
| | | RESIDUI | COMPETENZA | TOTALE |
| Fondo cassa al 1° gennaio | | | | 33.420.487,36 |
| RISCOSSIONI | + | 17.978.665,09 | 22.088.768,60 | 40.067.433,69 |
| PAGAMENTI | - | 18.396.233,10 | 16.699.083,05 | 35.095.316,15 |
| SALDO DI CASSA AL 31 DICEMBRE | = | | | 38.392.604,90 |
| PAGAMENTI per azioni esecutive non regolarizzate al 31 dicembre | - | | | 0,00 |
| FONDO DI CASSA AL 31 DICEMBRE | = | | | 38.392.604,90 |
| RESIDUI ATTIVI | + | 18.635.341,95 | 15.047.309,28 | 33.682.651,23 |
| <i>di cui derivanti da accertamenti di tributi effettuati sulla base della stima del dipartimento delle finanze</i> | | <i>0,00</i> | <i>0,00</i> | <i>0,00</i> |
| RESIDUI PASSIVI | - | 30.427.154,02 | 15.733.740,05 | 46.160.894,07 |
| FONDO PLURIENNALE VINCOLATO PER SPESE CORRENTI | - | | | 537.173,96 |
| FONDO PLURIENNALE VINCOLATO PER SPESE IN CONTO CAPITALE | - | | | 4.616.778,07 |
| RISULTATO DI AMMINISTRAZIONE AL 31 DICEMBRE 2021 (A) | = | | | 20.760.410,03 |
| Composizione del risultato di amministrazione al 31 dicembre 2021: | | | | |
| Parte accantonata | | | | |
| Fondo anticipazioni liquidità | | | | 0,00 |
| Fondo perdite società partecipate | | | | 0,00 |
| Fondo contenzioso | | | | 1.214.640,25 |
| Altri accantonamenti | | | | 800.000,00 |
| Fondo crediti dubbia esigibilità | | | | 7.359.569,32 |
| Totale parte accantonata (B) | | | | 9.374.209,57 |

| | | |
|--|---|--------------|
| Parte vincolata | | |
| Vincoli derivanti da leggi e dai principi contabili | | 272.133,40 |
| Vincoli derivanti da trasferimenti | | 8.345.041,38 |
| Vincoli derivanti dalla contrazione di mutui | | 836.557,83 |
| Vincoli formalmente attribuiti dall'ente | | 50.374,69 |
| Altri vincoli | | 0,00 |
| | Totale parte vincolata (C) | 9.504.107,30 |
| Parte destinata agli investimenti | | |
| | Totale parte destinata agli investimenti (D) | 76.970,27 |
| | Totale parte disponibile (E=A-B-C-D) | 1.805.122,89 |
| | F) di cui Disavanzo da debito autorizzato e non contratto | 0,00 |
| Se E è negativo, tale importo è iscritto tra le spese del bilancio di previsione come disavanzo da ripianare | | |

ELENCO ANALITICO DELLE RISORSE ACCANTONATE NEL RISULTATO DI AMMINISTRAZIONE

| Capitolo di spesa | descrizione | Risorse accantonate al 01/01/2021 | Risorse accantonate applicate al bilancio dell'esercizio 2021 (con segno -) | Risorse accantonate stanziare nella spesa del bilancio dell'esercizio 2021 | Variazione accantonamenti effettuata in sede di rendiconto (con segno +/-) | Risorse accantonate nel risultato di amministrazione al 31/12/2021 |
|--|---|-----------------------------------|---|--|--|--|
| | | (a) | (b) | (c) | (d) | (e)=(a)+(b)+(c)+(d) |
| Fondo perdite società partecipate | | | | | | |
| C_20031. 10.000998190_1 | FONDO PASSIVITA' POTENZIALI E RISCHI - FONDO PERDITE SOCIETA' PARTECIPATE | 25.101,53 | 0,00 | 0,00 | -25.101,53 | 0,00 |
| Totale Fondo perdite società partecipate | | 25.101,53 | 0,00 | 0,00 | -25.101,53 | 0,00 |
| Fondo contenzioso | | | | | | |
| C_20031. 10.000998190_2 | FONDO PASSIVITA' POTENZIALI E RISCHI - SERVIZI GENERALI FONDO CONTENZIOSO | 24.986,84 | 0,00 | 0,00 | 1.189.653,41 | 1.214.640,25 |
| Totale Fondo contenzioso | | 24.986,84 | 0,00 | 0,00 | 1.189.653,41 | 1.214.640,25 |
| Fondo crediti di dubbia esigibilità | | | | | | |
| C_20021. 10.000997190 | FONDO CREDITI DI DUBBIA E DIFFICILE ESAZIONE DI PARTE CORRENTE - SERVIZI GENERALI | 6.246.186,11 | 0,00 | 112.013,94 | 700.529,22 | 7.058.729,27 |
| C_20021. 10.000997190_2 | FONDO CREDITI DI DUBBIA E DIFFICILE ESAZIONE DI PARTE CAPITALE - SERVIZI GENERALI | 285.798,05 | 0,00 | 0,00 | 15.042,00 | 300.840,05 |
| Totale Fondo crediti di dubbia esigibilità | | 6.531.984,16 | 0,00 | 112.013,94 | 715.571,22 | 7.359.569,32 |
| Altri accantonamenti | | | | | | |
| C_20031. 10.000998190_3 | FONDO PASSIVITA' POTENZIALI E RISCHI - FONDO A COPERTURA INCREMENTO UTENZE | 0,00 | 0,00 | 0,00 | 800.000,00 | 800.000,00 |
| Totale Altri accantonamenti | | 0,00 | 0,00 | 0,00 | 800.000,00 | 800.000,00 |
| Totale | | 6.582.072,53 | 0,00 | 112.013,94 | 2.680.123,10 | 9.374.209,57 |

ELENCO ANALITICO DELLE RISORSE VINCOLATE NEL RISULTATO DI AMMINISTRAZIONE

| Capitolo di entrata | descrizione | Capitolo di spesa correlato | descrizione | Risorse vincolate al 01/01/2021 | Risorse vincolate applicate al bilancio dell'esercizio 2021 | Entrate vincolate accertate nell'esercizio 2021 | Impegni es. 2021 finanziati da entrate acc. nell'esercizio o da quote vincolate del ris di amm. | Fondo plur.vinc al 31/12/2021 finanz. da entrate vinc. acc. nell'eserc. o da quote vincolate del ris. di amm. | Cancellazione di residui att.vinc. o eliminazione vincolo su quote ris. amm (+) e canc. di residui passivi fin. da risorse vinc.(-) | Cancellazione nell'esercizio 2021 di impegni fin. da FPV dopo approvazione rendiconto 2020 non reimp. nell'esercizio 2021 | Risorse vincolate nel bilancio al 31/12/2021 | Risorse vincolate nel risultato di amministrazione al 31/12/2021 |
|--------------------------------------|--|-----------------------------|--|---------------------------------|---|---|---|---|---|---|--|--|
| | | | | (a) | (b) | (c) | (d) | (e) | (f) | (g) | (h)=(b)+(c)-(d)-(e)+g) | (i)=(a)+(c)-(d)-(e)-(f)+g) |
| Vincoli derivanti dalla legge | | | | | | | | | | | | |
| 20101.01.000334000_1 | FONDO PER L'ESERCIZIO DELLE FUNZIONI FONDAMENTALI (ART. 106 DL 34 DEL 2020) finanzia spese c/capitale | 20031.10.000995190 | FONDO PER L'ESERCIZIO DELLE FUNZIONI FONDAMENTALI (art 106 DL 34/2020)-spese c/capitale | 1.787.492,97 | 1.787.492,97 | 0,00 | 946.601,58 | 551.675,31 | 289.216,08 | 0,00 | 289.216,08 | 0,00 |
| C_20101.01.000334000 | FONDO PER L'ESERCIZIO DELLE FUNZIONI FONDAMENTALI (ART. 106 DL 34 DEL 2020) | C_20031.10.000995190 | FONDO PER L'ESERCIZIO DELLE FUNZIONI FONDAMENTALI (art 106 DL 34/2020)+CAPITOLI VARI SPESE CODIV | 471.846,22 | 187.530,00 | 72.234,70 | 112.650,70 | 0,00 | 299.256,87 | 0,00 | 147.114,00 | 132.173,35 |
| C_20101.02.000715000 | TRASFERIMENTI DALLA REGIONE PER FUNZIONI DELEGATE SERVIZIO PESCA LR 15/08 | C_16021.03.000115440 | CARBURANTE PER AUTOTRAZIONE - DELEGA REG.LE L.R. 15/08 - PESCA (IMP.469/2014-3110/2015-2666/2013) | 1.483,18 | 0,00 | 0,00 | 0,00 | 0,00 | 0,00 | 0,00 | 0,00 | 1.483,18 |
| C_20101.02.000715000_1 | TRASFERIMENTI DALLA REGIONE PER FUNZIONI DELEGATE SERVIZIO PESCA LR 15/08 | C_16021.03.000155440 | MATERIALI SPECIFICI DEI SERVIZI - DELEGA REG.LE L. R. 15/08 - PESCA (IMP. 3292/2917 ANNO 2013-3227/2013) | 1.376,78 | 0,00 | 0,00 | 0,00 | 0,00 | 0,00 | 0,00 | 0,00 | 1.376,78 |
| C_20101.02.000715000_2 | TRASFERIMENTI DALLA REGIONE PER FUNZIONI DELEGATE SERVIZIO PESCA LR 15/08 | C_16021.03.000291440 | CONTRATTI DI SERVIZIO PER SMALTIMENTO RIFIUTI - DELEGA REG.LE L.R. 15/08 - PESCA (IMP. 2920/2013) | 300,00 | 0,00 | 0,00 | 0,00 | 0,00 | 0,00 | 0,00 | 0,00 | 300,00 |
| C_20101.02.000715000_3 | TRASFERIMENTI DALLA REGIONE PER FUNZIONI DELEGATE SERVIZIO PESCA LR 15/08 | C_16021.10.000595440 | INDENNIZZI - DELEGA REG.LE L.R. 15/08 - PESCA (IMP. 2924-3207-3346 ANNO 2013-3597/2012) | 1.016,63 | 0,00 | 0,00 | 0,00 | 0,00 | 0,00 | 0,00 | 0,00 | 1.016,63 |
| C_20101.02.000745000 | TRASFERIMENTI DALLA REGIONE PER FUNZIONI DELEGATE SERVIZIO CACCIA L.R. 17/05/94 N.14 (EX 3/06/86 N.21) | C_16021.03.000115430 | CARBURANTE PER AUTOTRAZIONE - DELEGA REG.LE L.R. 14/94 - CACCIA (IMP. 414/2015-3109/2015-2665/2013) | 3.463,23 | 0,00 | 0,00 | 0,00 | 0,00 | 0,00 | 0,00 | 0,00 | 3.463,23 |
| C_20101.02.000745000_1 | TRASFERIMENTI DALLA REGIONE PER FUNZIONI DELEGATE SERVIZIO CACCIA L.R. 17/05/94 N.14 (EX 3/06/86 N.21) | C_16021.03.000280430 | CORRISPETTIVI PRESTAZIONI VARIE - DELEGA REG.LE L.R. 14/94 - CACCIA (IMP. 2912/2013) | 65.986,17 | 0,00 | 0,00 | 0,00 | 0,00 | 0,00 | 0,00 | 0,00 | 65.986,17 |

Allegato a/2) Risultato di amministrazione - quote vincolate

| Capitolo di entrata | descrizione | Capitolo di spesa correlato | descrizione | Risorse vincolate al 01/01/2021 | Risorse vincolate applicate al bilancio dell'esercizio 2021 | Entrate vincolate accertate nell'esercizio 2021 | Impegni es. 2021 finanziati da entrate acc. nell'esercizio o da quote vincolate del ris di amm. | Fondo plur.vinc al 31/12/2021 finanz. da entrate vinc. acc. nell'eserc. o da quote vincolate del ris. di amm. | Cancellazione di residui att.vinc. o eliminazione vincolo su quote ris. amm (+) e canc. di residui passivi fin. da risorse vinc.(-) | Cancellazione nell'esercizio 2021 di impegni fin. da FPV dopo approvazione rendiconto 2020 non reimp. nell'esercizio 2021 | Risorse vincolate nel bilancio al 31/12/2021 | Risorse vincolate nel risultato di amministrazione al 31/12/2021 |
|------------------------|--|-----------------------------|---|---------------------------------|---|---|---|---|---|---|--|--|
| | | | | (a) | (b) | (c) | (d) | (e) | (f) | (g) | (h)=(b)+(c)-(d)-(e)+(+g) | (i)=(a)+(c)-(d)-(e)-(f)+(+g) |
| C_20101.02.000745000_2 | TRASFERIMENTI DALLA REGIONE PER FUNZIONI DELEGATE SERVIZIO CACCIA L.R. 17/05/94 N.14 (EX 3/06/86 N.21) | C_16021.03.000291430 | CONTRATTI DI SERVIZIO PER SMALTIMENTO RIFIUTI - DELEGA REG.LE L.R. 14/94 - CACCIA (IMP. 3158/2014-2933/2014) | 852,98 | 0,00 | 0,00 | 0,00 | 0,00 | 0,00 | 0,00 | 0,00 | 852,98 |
| C_20101.02.000745000_3 | TRASFERIMENTI DALLA REGIONE PER FUNZIONI DELEGATE SERVIZIO CACCIA L.R. 17/05/94 N.14 (EX 3/06/86 N.21) | C_16021.03.000292430 | ALTRI CONTRATTI DI SERVIZIO - DELEGA REGIONALE L.R. 14/94 - CACCIA (IMP. 3541/2011-4174/2010) | 30.292,10 | 0,00 | 0,00 | 0,00 | 0,00 | 0,00 | 0,00 | 0,00 | 30.292,10 |
| C_20101.02.000745000_4 | TRASFERIMENTI DALLA REGIONE PER FUNZIONI DELEGATE SERVIZIO CACCIA L.R. 17/05/94 N.14 (EX 3/06/86 N.21) | C_16021.10.000595430 | INDENNIZZI - DELEGA REG.LE L.R. 14/94 - CACCIA (IMP. 3163/2014-2937/2013-3320/2012) | 11.940,60 | 0,00 | 0,00 | 0,00 | 0,00 | 0,00 | 0,00 | 0,00 | 11.940,60 |
| C_20101.02.000745000_5 | TRASFERIMENTI DALLA REGIONE PER FUNZIONI DELEGATE SERVIZIO CACCIA L.R. 17/05/94 N.14 (EX 3/06/86 N.21) | C_16022.02.001140430 | FORNITURE HARDWARE - DELEGA REG.LE L.R. 14/94 - CACCIA (IMP. 1379/2015) | 1.000,00 | 0,00 | 0,00 | 0,00 | 0,00 | 0,00 | 0,00 | 0,00 | 1.000,00 |
| C_30100.02.001085000 | PROVENTI DERIVANTI DALLA DELEGA REGIONA E IN MATERIA DI TRASPORTI ECCEZIONALI QUOTA DA TRASFERIRE AI COMUNI(ANNI 1998-1999-2002) | C_10051.04.000585350 | TRASFERIMENTI AD ENTI PUBBLICI - VIABILITA' PROV. LE ED EX ANAS | 8.198,67 | 0,00 | 0,00 | 0,00 | 0,00 | 0,00 | 0,00 | 0,00 | 8.198,67 |
| C_30100.02.001341000 | PROVENTI ACCERTAMENTI DI GIACIMENTI | C_09022.02.001100526 | ACQUISIZIONE BENI IMMOBILI - GIACIMENTI DI CAVA (IMP. 2977/2013) | 3.600,00 | 0,00 | 0,00 | 0,00 | 0,00 | 0,00 | 0,00 | 0,00 | 3.600,00 |
| C_40400.01.001520000 | ALIENAZIONE DI BENI IMMOBILI PATRIMONIALI | C_50024.03.002023070 | QUOTA ANTICIPATA MUTUO FINANZIATA CON ALIENAZIONI - PROGRAMMAZIONE E GESTIONE ECONOMICO FINANZIARIA (imp. 2693) | 505,60 | 0,00 | 0,00 | 0,00 | 0,00 | 0,00 | 0,00 | 0,00 | 505,60 |
| C_40400.01.001520000_1 | ALIENAZIONE DI BENI IMMOBILI PATRIMONIALI | C_50024.03.002018070 | RIMBORSO DI QUOTA CAPITALE DI MUTUI E PRESTITI A CASSA DD.PP. - PROGRAMMAZIONE E GESTIONE ECONOMICO FINANZIARIA | 2.488,85 | 0,00 | 0,00 | 0,00 | 0,00 | 0,00 | 0,00 | 0,00 | 2.488,85 |

Allegato a/2) Risultato di amministrazione - quote vincolate

| Capitolo di entrata | descrizione | Capitolo di spesa correlato | descrizione | Risorse vincolate al 01/01/2021 | Risorse vincolate applicate al bilancio dell'esercizio 2021 | Entrate vincolate accertate nell'esercizio 2021 | Impegni es. 2021 finanziati da entrate acc. nell'esercizio o da quote vincolate del ris di amm. | Fondo plur.vinc al 31/12/2021 finanz. da entrate vinc. acc. nell'eserc. o da quote vincolate del ris. di amm. | Cancellazione di residui att.vinc. o eliminazione vincolo su quote ris. amm (+) e canc. di residui passivi fin. da risorse vinc.(-) | Cancellazione nell'esercizio 2021 di impegni fin. da FPV dopo approvazione rendiconto 2020 non reimp. nell'esercizio 2021 | Risorse vincolate nel bilancio al 31/12/2021 | Risorse vincolate nel risultato di amministrazione al 31/12/2021 |
|---|--|-----------------------------|--|---------------------------------|---|---|---|---|---|---|--|--|
| | | | | (a) | (b) | (c) | (d) | (e) | (f) | (g) | (h)=(b)+(c)-(d)-(e)+g) | (i)=(a)+(c)-(d)-(e)-(f)+g) |
| C_40400.01.001520000_2 | ALIENAZIONE DI BENI IMMOBILI PATRIMONIALI | C_50011.08.000908070 | INDENNIZZO PER ESTINZIONE ANTICIPATA MUTUI FINANZIATA CON ALIENAZIONE - PROGRAMMAZIONE E GESTIONE ECONOMICO FINANZIARIA | 609,00 | 0,00 | 120,00 | 0,00 | 0,00 | 0,00 | 0,00 | 120,00 | 729,00 |
| C_40400.01.001520000_3 | ALIENAZIONE DI BENI IMMOBILI PATRIMONIALI | C_04021.07.000703242 | INTERESSI PASSIVI DEI MUTUI IN AMMORTAMENTO - A CASSA DD.PP. - ISTITUTI DI ISTRUZIONE SECONDARIA - ARTI STICI | 402,15 | 0,00 | 0,00 | 0,00 | 0,00 | 0,00 | 0,00 | 0,00 | 402,15 |
| C_40400.01.001521000 | CONCESSIONE DIRITTI DI SUPERFICIE (ACC. 54/2013-136/2014)6 | C_01052.02.001101120 | ACQUISIZIONE DI BENI IMMOBILI - FINANZIATO CON ENTRATE CORRENTI - GESTIONE PATRIMONIO DISPONIBILE (IMP. 3076/2013-1447/2014) | 6.324,11 | 0,00 | 0,00 | 0,00 | 0,00 | 0,00 | 0,00 | 0,00 | 6.324,11 |
| Totale Vincoli derivanti dalla legge | | | | 2.399.179,24 | 1.975.022,97 | 72.354,70 | 1.059.252,28 | 551.675,31 | 588.472,95 | 0,00 | 436.450,08 | 272.133,40 |
| Vincoli derivanti da Trasferimenti | | | | | | | | | | | | |
| 20101.01.000326000 | TRASFERIMENTI STATALI DL 18/02/2020 ART 115 - FONDO FINANZIAMENTO LAVOROSRAORDINARIO POLIZIA LOCALE COVID 2019 | 09021.01.000015490 | RETRIBUZIONI - COMPENSI LAVORO STRAORDINARIO - POLIZIA LOCALE- | 0,00 | 0,00 | 0,00 | 0,00 | 0,00 | -2.234,95 | 0,00 | 0,00 | 2.234,95 |
| 40200.01.000001621 | FONDI STATALI - L. 160 DEL 27/12/2019 | 04022.02.001100241 | ACQUISIZIONE BENI IMMOBILI - ISTITUTI DI ISTRUZIONE SECONDARIA - PROFESSIONALI | 0,00 | 0,00 | 71.996,18 | 0,00 | 0,00 | 0,00 | 0,00 | 71.996,18 | 71.996,18 |
| 40200.01.000001621_1 | FONDI STATALI - L. 160 DEL 27/12/2019 | 04022.02.001100212 | ACQUISIZIONE BENI IMMOBILI - ISTITUTI DI ISTRUZIONE SECONDARIA - MAGI STRALI | 0,00 | 0,00 | 185.000,00 | 0,00 | 0,00 | 0,00 | 0,00 | 185.000,00 | 185.000,00 |
| 40300.10.001609000 | TRASFERIMENTI STATALI PER EDILIZIA SCOLASTICA | 04022.02.001100241_1 | ACQUISIZIONE BENI IMMOBILI - ISTITUTI DI ISTRUZIONE SECONDARIA - PROFESSIONALI | 0,00 | 0,00 | 170.800,00 | 0,00 | 0,00 | 0,00 | 0,00 | 170.800,00 | 170.800,00 |
| 40300.10.001609000_1 | TRASFERIMENTI STATALI PER EDILIZIA SCOLASTICA | 04022.02.001100240_3 | ACQUISIZIONE BENI IMMOBILI - ISTITUTI DI ISTRUZIONE SECONDARIA - I.T. I.S. | 0,00 | 0,00 | 13.880,00 | 0,00 | 0,00 | 0,00 | 0,00 | 13.880,00 | 13.880,00 |
| 40300.10.001609000_2 | TRASFERIMENTI STATALI PER EDILIZIA SCOLASTICA | 04022.02.001100220_1 | ACQUISIZIONE BENI IMMOBILI - ISTITUTI DI ISTRUZIONE SECONDARIA - I.T. C. | 0,00 | 0,00 | 10.000,00 | 0,00 | 0,00 | 0,00 | 0,00 | 10.000,00 | 10.000,00 |

Allegato a/2) Risultato di amministrazione - quote vincolate

| Capitolo di entrata | descrizione | Capitolo di spesa correlato | descrizione | Risorse vincolate al 01/01/2021 | Risorse vincolate applicate al bilancio dell'esercizio 2021 | Entrate vincolate accertate nell'esercizio 2021 | Impegni es. 2021 finanziati da entrate acc. nell'esercizio o da quote vincolate del ris di amm. | Fondo plur.vinc al 31/12/2021 finanz. da entrate vinc. acc. nell'eserc. o da quote vincolate del ris. di amm. | Cancellazione di residui att.vinc. o eliminazione vincolo su quote ris. amm (+) e canc. di residui passivi fin. da risorse vinc.(-) | Cancellazione nell'esercizio 2021 di impegni fin. da FPV dopo approvazione rendiconto 2020 non reimp. nell'esercizio 2021 | Risorse vincolate nel bilancio al 31/12/2021 | Risorse vincolate nel risultato di amministrazione al 31/12/2021 |
|----------------------|--|-----------------------------|---|---------------------------------|---|---|---|---|---|---|--|--|
| | | | | (a) | (b) | (c) | (d) | (e) | (f) | (g) | (h)=(b)+(c)-(d)-(e)+g) | (i)=(a)+(c)-(d)-(e)-(f)+g) |
| 40300.10.001609000_3 | TRASFERIMENTI STATALI PER EDILIZIA SCOLASTICA | 04022.02.001100230_1 | ACQUISIZIONE BENI IMMOBILI - ISTITUTI DI ISTRUZIONE SECONDARIA - I.T. G. | 0,00 | 0,00 | 12.000,00 | 0,00 | 0,00 | 0,00 | 0,00 | 12.000,00 | 12.000,00 |
| 9000 | APPLICATO AV, VINCOLATO AL BILANCIO 2019 (RIS 849/2018 INCASSATA NEL 2018) | C_10051.03.000376350 | PUBBLICITA' FINANZIATA CON RISORSE COMUNITARIE - VIABILITA' PROV.LE ED EX ANAS | 2.500,00 | 0,00 | 0,00 | 0,00 | 0,00 | 0,00 | 0,00 | 0,00 | 2.500,00 |
| 9001 | RIS 1682 ACC 348/2015 INCASSATO ANNI PRCEDENTI | C_10052.02.001102355 | VIABILITA' EX ANAS - INTERVENTI STRAORDINARI SULLE S.R.- FINANZIAMENTO REGIONALE - VIABILITA'- TRASFERIMENTO STATALE ANAS D.P.C.M.22/12/2000 N. 448 E TRASFERIMENTI REGIONALI (IMP 1113/2018) | 4.157,70 | 0,00 | 0,00 | 0,00 | 0,00 | 4.157,70 | 0,00 | 0,00 | 0,00 |
| 9002 | AVANZO VINCOLATO APPLICATO ALBILANCIO 2019 (RIS 849/2018 INCASSATA NEL 2018) | C_10051.03.000154350 | MATERIALI SPECIFICI DEI SERVIZI FINANZIATI DA RISORSE COMUNITARIE - VIABILITA' PROV.LE ED EX ANAS | 10.296,86 | 0,00 | 0,00 | 0,00 | 0,00 | 0,00 | 0,00 | 0,00 | 10.296,86 |
| 9003 | AVANZO VINCOLATO APPLICATO ALBILANCIO 2019 (RIS 849/2018 INCASSATA NEL2018) | C_10051.03.000347350 | ORGANIZZAZIONE MANIFESTAZIONE E CONVEGNI FINANZIATI CON RISORSE COMUNITARIE - VIABILITA' PROV.LE ED EX ANAS | 329,00 | 0,00 | 0,00 | 0,00 | 0,00 | 0,00 | 0,00 | 0,00 | 329,00 |
| 9004 | AV, VINCOLATO APPLICATO AL BILANCIO 2019 (RIS 849/2018 INCASSATA NEL 2018) | C_10051.03.000117350 | CARBURANTE PER AUTOTRAZIONE FINANZIATO CON RISORSE COMUNITARIE - VIABILITA' PROV.LE ED EX ANAS | 3.108,60 | 0,00 | 0,00 | 0,00 | 0,00 | 0,00 | 0,00 | 0,00 | 3.108,60 |
| 9005 | AV, VINCOLATO APPLICATO AL BILANCIO 2019 (RIS 849/2018 INCASSATA NEL 2018) | C_10051.03.000248350 | INDENNITA' DI MISSIONE E RIMBORSI SPESE VIAGGI FINANZIATI DA RISORSE COMUNITARIE - VIABILITA' PROV.LE ED EX ANAS | 0,00 | 0,00 | 0,00 | 0,00 | 0,00 | 0,00 | 0,00 | 0,00 | 0,00 |
| 9010 | *F.to con Alienazioni DGR 35/2013 | C_10052.02.001100350_8 | ACQUISIZIONE BENI IMMOBILI - VIABILITA' PROV.LE ED EX ANAS (imp 1246/2016) | 337,57 | 0,00 | 0,00 | 0,00 | 0,00 | 0,00 | 0,00 | 0,00 | 337,57 |
| 9011 | *fondi incassati (ris 1856 acc 336/2012) | C_10052.02.001100350_11 | ACQUISIZIONE BENI IMMOBILI - VIABILITA' PROV.LE ED EX ANAS (imp 1098-1317-1318-1319-1320-1322-1323-1324/2012) | 6.277,52 | 0,00 | 0,00 | 0,00 | 0,00 | 0,00 | 0,00 | 0,00 | 6.277,52 |

Allegato a/2) Risultato di amministrazione - quote vincolate

| Capitolo di entrata | descrizione | Capitolo di spesa correlato | descrizione | Risorse vincolate al 01/01/2021 | Risorse vincolate applicate al bilancio dell'esercizio 2021 | Entrate vincolate accertate nell'esercizio 2021 | Impegni es. 2021 finanziati da entrate acc. nell'esercizio o da quote vincolate del ris di amm. | Fondo plur.vinc al 31/12/2021 finanz. da entrate vinc. acc. nell'eserc. o da quote vincolate del ris. di amm. | Cancellazione di residui att.vinc. o eliminazione vincolo su quote ris. amm (+) e canc. di residui passivi fin. da risorse vinc.(-) | Cancellazione nell'esercizio 2021 di impegni fin. da FPV dopo approvazione rendiconto 2020 non reimp. nell'esercizio 2021 | Risorse vincolate nel bilancio al 31/12/2021 | Risorse vincolate nel risultato di amministrazione al 31/12/2021 |
|------------------------|---|-----------------------------|--|---------------------------------|---|---|---|---|---|---|--|--|
| | | | | (a) | (b) | (c) | (d) | (e) | (f) | (g) | (h)=(b)+(c)-(d)-(e)+g) | (i)=(a)+(c)-(d)-(e)-(f)+g) |
| 9012 | FONDI PROVINCIALI | C_10052.02.001101350 | ACQUISIZIONE DI BENI IMMOBILI - FINANZIATO CON ENTRATE CORRENTI - VIABILITA' PROV.LE ED EX ANAS (IMP 1219-1468-1208/2016) | 6.676,05 | 0,00 | 0,00 | 0,00 | 0,00 | 0,00 | 0,00 | 0,00 | 6.676,05 |
| C_20103.02.000919000_1 | TRASFERIMENTI DAI COMUNI PROGRAMMA ANNUALE ATTIVITA'SERVIZIO ADOZIONI (acc 273/2014) | C_12071.03.000155530 | MATERIALI SPECIFICI DEI SERVIZI - ASSISTENZA ED ALTRI SERVIZI SOCIALI (2874/2014) | 200,00 | 0,00 | 0,00 | 0,00 | 0,00 | 0,00 | 0,00 | 0,00 | 200,00 |
| C_20103.02.000919000_2 | TRASFERIMENTI DAI COMUNI PROGRAMMA ANNUALE ATTIVITA'SERVIZIO ADOZIONI (acc 273/2014, 283-284/2013, 275/2012) | C_12071.03.000263530 | COMPENSI PER COLLABORAZIONI PROFESSIONALI E CONSULENZE-RISORSE ESTERNE - ASSISTENZA ED ALTRI SERVIZI SOCIALI (imp 2875/2012- 2696-2700/2013-2875/2014) | 7.582,00 | 0,00 | 0,00 | 0,00 | 0,00 | 0,00 | 0,00 | 0,00 | 7.582,00 |
| C_20103.02.000919000_3 | TRASFERIMENTI DAI COMUNI PROGRAMMA ANNUALE ATTIVITA'SERVIZIO ADOZIONI (avv 283/2013) | C_12071.03.000280530 | CORRISPETTIVI PRESTAZIONI VARIE - ASSISTENZA ED ALTRI SERVIZI SOCIALI (imp 2697/2013) | 2.870,00 | 0,00 | 0,00 | 0,00 | 0,00 | 0,00 | 0,00 | 0,00 | 2.870,00 |
| C_20103.02.000919000_4 | TRASFERIMENTI DAI COMUNI PROGRAMMA ANNUALE ATTIVITA'SERVIZIO ADOZIONI (acc276/2012, 283/2013) | C_12071.03.000351530 | CORSI DI FORMAZIONE PER IL PROPRIO PERSONALE- RISORSE ESTERNE - ASSISTENZA ED ALTRI SERVIZI SOCIALI (imp 2878/2012, 2698/2013) | 6.100,00 | 0,00 | 0,00 | 0,00 | 0,00 | 0,00 | 0,00 | 0,00 | 6.100,00 |
| C_20103.02.000919000_5 | TRASFERIMENTI DAI COMUNI PROGRAMMA ANNUALE ATTIVITA'SERVIZIO ADOZIONI (acc 272/2014) | C_12071.04.000585530 | TRASFERIMENTI AD ENTI PUBBLICI - ASSISTENZA ED ALTRI SERVIZI SOCIALI (imp 2873/2014) | 5.810,00 | 0,00 | 0,00 | 0,00 | 0,00 | 0,00 | 0,00 | 0,00 | 5.810,00 |
| C_20103.02.000919000_6 | TRASFERIMENTI DAI COMUNI PROGRAMMA ANNUALE ATTIVITA'SERVIZIO ADOZIONI (acc273/2014) | C_12072.02.001144530 | FORNITURE MOBILI, MACCHINARI ED ATTREZZATURE - ASSISTENZA ED ALTRI SERVIZI SOCIALI (imp. 2876/2014) | 300,00 | 0,00 | 0,00 | 0,00 | 0,00 | 0,00 | 0,00 | 0,00 | 300,00 |
| C_20103.02.001394000_1 | CONTRIBUTI DA PRIVATI - DONAZIONE DA PARTE DELLA UNIPOL ASSICURAZIONE S.P.A.- PROGETTO GREEN "TAGLIACARTA" (ACC 328/2013) | C_04022.02.001100220_2 | ACQUISIZIONE BENI IMMOBILI - ISTITUTI DI ISTRUZIONE SECONDARIA - I.T. C. (IMP. 1977/2013) | 457,00 | 0,00 | 0,00 | 0,00 | 0,00 | 0,00 | 0,00 | 0,00 | 457,00 |

Allegato a/2) Risultato di amministrazione - quote vincolate

| Capitolo di entrata | descrizione | Capitolo di spesa correlato | descrizione | Risorse vincolate al 01/01/2021 | Risorse vincolate applicate al bilancio dell'esercizio 2021 | Entrate vincolate accertate nell'esercizio 2021 | Impegni es. 2021 finanziati da entrate acc. nell'esercizio o da quote vincolate del ris di amm. | Fondo plur.vinc al 31/12/2021 finanz. da entrate vinc. acc. nell'eserc. o da quote vincolate del ris. di amm. | Cancellazione di residui att.vinc. o eliminazione vincolo su quote ris. amm (+) e canc. di residui passivi fin. da risorse vinc.(-) | Cancellazione nell'esercizio 2021 di impegni fin. da FPV dopo approvazione rendiconto 2020 non reimp. nell'esercizio 2021 | Risorse vincolate nel bilancio al 31/12/2021 | Risorse vincolate nel risultato di amministrazione al 31/12/2021 |
|----------------------------|--|-----------------------------|--|---------------------------------|---|---|---|---|---|---|--|--|
| | | | | (a) | (b) | (c) | (d) | (e) | (f) | (g) | (h)=(b)+(c)-(d)-(e)+g) | (i)=(a)+(c)-(d)-(e)-(f)+g) |
| C_20103. 02.001394000_2 | CONTRIBUTI DA PRIVATI - DONAZIONE DA PARTE DELLA UNIPOL ASSICURAZIONE S.P.A.- PROGETTO GREEN "TAGLIACARTA" (ACC 328/2013) | C_04022. 02.001100230_2 | ACQUISIZIONE BENI IMMOBILI - ISTITUTI DI ISTRUZIONE SECONDARIA - I.T. G. (IMP 1980/2013) | 457,00 | 0,00 | 0,00 | 0,00 | 0,00 | 0,00 | 0,00 | 0,00 | 457,00 |
| C_20105. 01.000848000 | FONDI EUROPEI PROGRAMMA HORIZON 2020-PROGETTOLINKS | C_11011. 01.000009525 | QUOTA A COPERTURA SPESE DI PERSONALE DEL PROGETTO LINKS PROGRAMMA HORIZON 2020 | 48.415,85 | 25.000,00 | 0,00 | 12.000,00 | 13.000,00 | 0,00 | 0,00 | 0,00 | 23.415,85 |
| C_30100. 02.001090000 | PROVENTI ONERI PIANO ENERGETICO NAZIONALE L. 10/91 E DPR 412/93 E D.Lgs 192/2005 (acc 15/2010) | C_09012. 02.001104416 | INFRASTRUTTURE IDRAULICHE - OPERE PUBBLICHE - AMBIENTE (imp 1302/2010) | 371,15 | 0,00 | 0,00 | 0,00 | 0,00 | 0,00 | 0,00 | 0,00 | 371,15 |
| C_40200. 01.000001602 | FONDI STATALI- INTERVENTI MESSA IN SICUREZZA VIABILITA' PROVINCIALE PER RISCHIO IDROGEOLOGICO E SISMICO | C_10052. 02.001100350_13 | ACQUISIZIONE BENI IMMOBILI - VIABILITA' PROV.LE ED EX ANAS | 498.784,00 | 498.784,00 | 0,00 | 1.750,00 | 497.034,00 | 0,00 | 0,00 | 0,00 | 0,00 |
| C_40200. 01.001601000 | TRASFERIMENTI STATALI PER MANUTENZIONE STRAORDINARIA RETE VIARIA PROVINCIALE (ACC 83/2019) | C_10052. 02.001100350_1 | ACQUISIZIONE BENI IMMOBILI - VIABILITA' PROV.LE ED EX ANAS (IMP 769/2019) | 974.523,30 | 0,00 | 2.652.106,54 | 0,00 | 0,00 | -45.205,07 | 120.625,27 | 2.772.731,81 | 3.792.460,18 |
| C_40200. 01.001682000 | FONDI REGIONALI - LAVORI DI MANUTENZIONE STRAORDINARIA RETE VIARIA REGIONALE (acc 56-90-91-92-93 del 2016, 343-337-342-343 -347-351 del2015, 233-250 del 2017) | C_10052. 02.001102355_1 | VIABILITA' EX ANAS - INTERVENTI STRAORDINARI SULLE S.R.- FINANZIAMENTO REGIONALE - VIABILITA'-TRASFERIMENTO STATALE ANAS D.P.C.M.22/12/2000 N. 448 E TRASFERIMENTI REGIONALI (imp 1843-1859-1303-1304-1305-1519-1695-1110 del 2015, 811-1854-1855-1856-1857 de | 8.464,76 | 0,00 | 0,00 | 0,00 | 0,00 | 6.193,10 | 0,00 | 0,00 | 2.271,66 |
| C_40300. 10.001600000 | TRASFERIMENTI STATALI VATO ADEGUAMENTO E BITUMATURA S.P.50 OSTERIACCIA (acc 233/2004) | C_10052. 02.001100350_10 | ACQUISIZIONE BENI IMMOBILI - VIABILITA' PROV.LE ED EX ANAS (imp 1071/2004) | 158,06 | 0,00 | 0,00 | 0,00 | 0,00 | 0,00 | 0,00 | 0,00 | 158,06 |

Allegato a/2) Risultato di amministrazione - quote vincolate

| Capitolo di entrata | descrizione | Capitolo di spesa correlato | descrizione | Risorse vincolate al 01/01/2021 | Risorse vincolate applicate al bilancio dell'esercizio 2021 | Entrate vincolate accertate nell'esercizio 2021 | Impegni es. 2021 finanziati da entrate acc. nell'esercizio o da quote vincolate del ris. di amm. | Fondo plur.vinc al 31/12/2021 finanz. da entrate vinc. acc. nell'eserc. o da quote vincolate del ris. di amm. | Cancellazione di residui att.vinc. o eliminazione vincolo su quote ris. amm (+) e canc. di residui passivi fin. da risorse vinc.(-) | Cancellazione nell'esercizio 2021 di impegni fin. da FPV dopo approvazione rendiconto 2020 non reimp. nell'esercizio 2021 | Risorse vincolate nel bilancio al 31/12/2021 | Risorse vincolate nel risultato di amministrazione al 31/12/2021 |
|------------------------|---|-----------------------------|---|---------------------------------|---|---|--|---|---|---|--|--|
| | | | | (a) | (b) | (c) | (d) | (e) | (f) | (g) | (h)=(b)+(c)-(d)-(e)+g) | (i)=(a)+(c)-(d)-(e)-(f)+g) |
| C_40300.10.001650000 | TRASFERIMENTI REGIONALI FINANZ.TO P.U.C.-VILLA PAOLINA DI PORANO RESTAURO FONTANA DELLE CONCHIGLIE ED INTERVENTI DI RESTAURO CONSERV.DEI GIARDINI STORICI (ACC 254/2005) | C_01052.02.001100120_2 | ACQUISIZIONE BENI IMMOBILI - GESTIONE PATRIMONIO DISPONIBILE (IMP 1353/2005) | 1.932,99 | 0,00 | 0,00 | 0,00 | 0,00 | 0,00 | 0,00 | 0,00 | 1.932,99 |
| C_40300.10.001651000 | TRASFERIMENTI REGIONALI S.P.N.68 S.MAMIGLIANO S.P. N.71 CALVI-OTRICOLI S.P.N.41 SETTEVALLI ORDINANZA P.C. M. 3609/07 PIANO INTERVENTI FRANE/DISSESTI (acc 146/2009) | C_10052.02.001102355_4 | VIABILITA' EX ANAS - INTERVENTI STRAORDINARI SULLE S.R.- FINANZIAMENTO REGIONALE - VIABILITA'- TRASFERIMENTO STATALE ANAS D.P.C.M.22/12/2000 N. 448 E TRASFERIMENTI REGIONALI (imp 1023/2009) | 150,00 | 0,00 | 0,00 | 0,00 | 0,00 | 0,00 | 0,00 | 0,00 | 150,00 |
| C_40300.10.001652000_1 | VIABILITA' EX ANAS - INTERVENTI STRAORDINARI SULLE S.R.- FINANZIAMENTO REGIONALE (acc 178/2003, 383/2010, 442/2008, 383/2010, 174/2006, 255/2007, 388/2005) | C_10052.02.001102355_3 | VIABILITA' EX ANAS - INTERVENTI STRAORDINARI SULLE S.R.- FINANZIAMENTO REGIONALE - VIABILITA'- TRASFERIMENTO STATALE ANAS D.P.C.M.22/12/2000 N. 448 E TRASFERIMENTI REGIONALI (imp 3750-3854-3907-3908-3994-3996-4008-4012-4017-4022-3178-1483/2003, 1436-1209- | 3.520.762,45 | 0,00 | 0,00 | 0,00 | 0,00 | 134.289,69 | 0,00 | 0,00 | 3.386.472,76 |
| C_40300.10.001652000_2 | VIABILITA' EX ANAS - INTERVENTI STRAORDINARI SULLE S.R.- FINANZIAMENTO REGIONALE (acc 442/2008) | C_10052.02.001100350_6 | ACQUISIZIONE BENI IMMOBILI - VIABILITA' PROV.LE ED EX ANAS (imp 1593/2008) | 39.538,72 | 0,00 | 0,00 | 0,00 | 0,00 | 0,00 | 0,00 | 0,00 | 39.538,72 |
| C_40300.10.001653000 | COFINANZIAMENTO REGIONALE (FONDI STRAORDINARI CIPE) LAVORI DI MIGLIORAMENTO/ADEGUAMENTO SISMICO A SEGUITO DELLE VERIFICHE DI CUI ALL'OPCM 3274/2003. ISTITUTI DI ISTRUZIONE SECONDARIA (acc 282/2006) | C_10052.02.001100350_9 | ACQUISIZIONE BENI IMMOBILI - VIABILITA' PROV.LE ED EX ANAS (imp 1464/2006) | 21.287,87 | 0,00 | 0,00 | 0,00 | 0,00 | 0,00 | 0,00 | 0,00 | 21.287,87 |

Allegato a/2) Risultato di amministrazione - quote vincolate

| Capitolo di entrata | descrizione | Capitolo di spesa correlato | descrizione | Risorse vincolate al 01/01/2021 | Risorse vincolate applicate al bilancio dell'esercizio 2021 | Entrate vincolate accertate nell'esercizio 2021 | Impegni es. 2021 finanziati da entrate acc. nell'esercizio o da quote vincolate del ris di amm. | Fondo plur.vinc al 31/12/2021 finanz. da entrate vinc. acc. nell'eserc. o da quote vincolate del ris. di amm. | Cancellazione di residui att.vinc. o eliminazione vincolo su quote ris. amm (+) e canc. di residui passivi fin. da risorse vinc.(-) | Cancellazione nell'esercizio 2021 di impegni fin. da FPV dopo approvazione rendiconto 2020 non reimp. nell'esercizio 2021 | Risorse vincolate nel bilancio al 31/12/2021 | Risorse vincolate nel risultato di amministrazione al 31/12/2021 |
|------------------------|---|-----------------------------|--|---------------------------------|---|---|---|---|---|---|--|--|
| | | | | (a) | (b) | (c) | (d) | (e) | (f) | (g) | (h)=(b)+(c)-(d)-(e)+g) | (i)=(a)+(c)-(d)-(e)-(f)+g) |
| C_40300.10.001654000 | TRASFERIMENTI REGIONALI - MANUTENZIONE STRAORDINARIA STRADE REG.LI PER CALAMITA' NATURALI (acc 194-262/2006) | C_10052.02.001105355 | TRASFERIMENTI REG.LI - MANUTENZIONE STRAORDINARIA PER CALAMITA' NATURALI SS.PP. - VIABILITA'-TRASFERIMENTO STATALE ANAS D.P.C.M. 22/12/2000 N.448 E TRASFERIMENTI REGIONALI (imp 890-891-1406-1407-1898-1899-1901-1902/2006) | 94.835,29 | 0,00 | 0,00 | 0,00 | 0,00 | 94.835,29 | 0,00 | 0,00 | 0,00 |
| C_40300.10.001659000_1 | TRASFERIMENTI REGIONALI PER COMPLETAMENTO OPERE DI ADEGUAMENTO ALLE NORME DI SICUREZZA ISA DI TERNI COF. L.R. 23/96 (ACC 306/2005) | C_04022.02.001100211 | ACQUISIZIONE BENI IMMOBILI - ISTITUTI DI ISTRUZIONE SECONDARIA - LICEI CLASSICI (IMP 4877/2005) | 99.000,00 | 0,00 | 0,00 | 0,00 | 0,00 | 0,00 | 0,00 | 0,00 | 99.000,00 |
| C_40300.10.001659000_2 | TRASFERIMENTI REGIONALI PER COMPLETAMENTO OPERE DI ADEGUAMENTO ALLE NORME DI SICUREZZA ISA DI TERNI COF. L.R. 23/96 (ACC 306/2005 TUTTO INCASSATO) | C_01052.02.001100110 | ACQUISIZIONE BENI IMMOBILI - GESTIONE PATRIMONIO PER UFFICI E SERVIZI (IMP 1304/2005) | 77.148,19 | 0,00 | 0,00 | 0,00 | 0,00 | 0,00 | 0,00 | 0,00 | 77.148,19 |
| C_40300.10.001667000 | FONDI REGIONALI. SOMME URGENZE - LAVORI DI STRAORDINARIA MANUTENZIONE - VULNERABILITA' SISMICA E/O IDRAULICA PONTI E VIADOTTI - D.D.R. N. 10264 E N. 10265 DEL 20/12/2013- STRADE REGIONALI (acc 52-54-55 del 2014) | C_10052.02.001100350_2 | ACQUISIZIONE BENI IMMOBILI - VIABILITA' PROV.LE ED EX ANAS (imp 1260-1105-1106 anno 2014) | 230.954,23 | 0,00 | 0,00 | 0,00 | 0,00 | 0,00 | 14.219,52 | 14.219,52 | 245.173,75 |
| C_40300.10.001672000 | FONDI REGIONALI. MANUTENZIONE STRAORDINARIA . DECRETO COMMISSARIO DELEGATO N. 5 DEL 15/10/2013. EVENTI ALLUVIONALI 11-12-13 NOVEMBRE 2012.- S.P. N.44 DEL PIANO (acc 299/2014) | C_10052.02.001100350_12 | ACQUISIZIONE BENI IMMOBILI - VIABILITA' PROV.LE ED EX ANAS (1221/2014) | 270,01 | 0,00 | 0,00 | 0,00 | 0,00 | 0,00 | 0,00 | 0,00 | 270,01 |
| C_40300.10.001675000 | TRASFERIMENTI REGIONALI PER LAVORI DI MANUTENZIONE STRAORDINARIA LUNGO IL FIUME PAGLIA (acc 230/2012) | C_09012.02.001104408 | INFRASTRUTTURE IDRAULICHE - INTERVENTI DI MANUTENZIONE STRAORDINARIA LUNGO IL FIUME PAGLIA (imp 1275/2012) | 200,41 | 0,00 | 0,00 | 0,00 | 0,00 | 0,00 | 0,00 | 0,00 | 200,41 |

Allegato a/2) Risultato di amministrazione - quote vincolate

| Capitolo di entrata | descrizione | Capitolo di spesa correlato | descrizione | Risorse vincolate al 01/01/2021 | Risorse vincolate applicate al bilancio dell'esercizio 2021 | Entrate vincolate accertate nell'esercizio 2021 | Impegni es. 2021 finanziati da entrate acc. nell'esercizio o da quote vincolate del ris di amm. | Fondo plur.vinc al 31/12/2021 finanz. da entrate vinc. acc. nell'eserc. o da quote vincolate del ris. di amm. | Cancellazione di residui att.vinc. o eliminazione vincolo su quote ris. amm (+) e canc. di residui passivi fin. da risorse vinc.(-) | Cancellazione nell'esercizio 2021 di impegni fin. da FPV dopo approvazione rendiconto 2020 non reimp. nell'esercizio 2021 | Risorse vincolate nel bilancio al 31/12/2021 | Risorse vincolate nel risultato di amministrazione al 31/12/2021 |
|------------------------|--|-----------------------------|--|---------------------------------|---|---|---|---|---|---|--|--|
| | | | | (a) | (b) | (c) | (d) | (e) | (f) | (g) | (h)=(b)+(c)-(d)-(e)+g) | (i)=(a)+(c)-(d)-(e)-(f)+g) |
| C_40300.10.001677000 | TRASFERIMENTI REGIONALI. RIMODULAZIONE. LAVORI PER LA MESSA IN SICUREZZA DELLE PAVIMENTAZIONI STRADALI. PIANO DI RIPARTIZIONE EVENTI ALLUVIONALI 11-12-13 NOVEMBRE 2012. D.C.D. N. 28 DELL'08/04/2014. S (ACC 256-255/2014) | C_10052.02.001100350_3 | ACQUISIZIONE BENI IMMOBILI - VIABILITA' PROV.LE ED EX ANAS (IMP 1258-1259-1101-1102 DEL 2014) | 0,00 | 0,00 | 0,00 | 0,00 | 0,00 | 0,00 | 0,00 | 0,00 | 0,00 |
| C_40300.10.001678000 | FINANZIAMENTO REGIONE UMBRIA L. 128/2013 PER EDILIZIA SCOLASTICA (acc 339/2018) | C_04022.02.001100242 | ACQUISIZIONE BENI IMMOBILI - ISTITUTI DI ISTRUZIONE SECONDARIA - ARTI STICI (imp 1094/2018) | 42.954,21 | 0,00 | 0,00 | 0,00 | 0,00 | 42.954,21 | 0,00 | 0,00 | 0,00 |
| C_40300.10.001681000 | COFINANZIAMENTO FONDI REGIONALI D.G.R N.830/2015. S.R. N. 205 AMERINA. LAVORI DI SOMMA URGENZA PRE LA MESSA IN SICUREZZA DEL VERSANTE AL KM 12+730 | C_10052.02.001102355_2 | VIABILITA' EX ANAS - INTERVENTI STRAORDINARI SULLE S.R.- FINANZIAMENTO REGIONALE - VIABILITA'- TRASFERIMENTO STATALE ANAS D.P.C.M.22/12/2000 N. 448 E TRASFERIMENTI REGIONALI (imp 481/2016) | 0,00 | 0,00 | 0,00 | 0,00 | 0,00 | 0,00 | 0,00 | 0,00 | 0,00 |
| C_40300.10.001681000_1 | COFINANZIAMENTO FONDI REGIONALI D.G.R N.830/2015. S.R. N. 205 AMERINA. LAVORI DI SOMMA URGENZA PRE LA MESSA IN SICUREZZA DEL VERSANTE AL KM 12+730 (parte dell'acc 36/2016) | C_10052.02.001100350_4 | ACQUISIZIONE BENI IMMOBILI - VIABILITA' PROV.LE ED EX ANAS (imp 1260/2016) | 0,00 | 0,00 | 0,00 | 0,00 | 0,00 | 0,00 | 0,00 | 0,00 | 0,00 |
| C_40300.10.001683000 | FONDI REGIONALI - LAVORI DI MANUTENZIONE STRAORDINARIA STRADE PROVINCIALI D.G.R.1440/2016 (acc 338-345/2015 e 234/2017) | C_10052.02.001100350_5 | ACQUISIZIONE BENI IMMOBILI - VIABILITA' PROV.LE ED EX ANAS (imp 1495-1496/2015 e 1518/2017) | 10.868,29 | 0,00 | 0,00 | 0,00 | 0,00 | 0,00 | 0,00 | 0,00 | 10.868,29 |
| C_40300.10.001776000 | FONDI REGIONALI - MESSA IN SICUREZZA A SEGUITO EVENTI ALLUVIONALI 11-12 NOVEMBRE 2012- SOMME URGENZE (acc 357/2013) | C_10052.02.001100350_7 | ACQUISIZIONE BENI IMMOBILI - VIABILITA' PROV.LE ED EX ANAS (imp 1120-1128-1262-1592-1122-1107-1111-1112-1113-1116-1117-1123-1125-1126-1331-1332-/2013) | 7.639,71 | 0,00 | 0,00 | 0,00 | 0,00 | 7.639,71 | 0,00 | 0,00 | 0,00 |
| C_40300.12.001906000_1 | TRASFERIMENTI ENDESA ITALIA SPA LAGO DI PIEDILUCO (ACC 233/2015) | C_01052.02.001100120_1 | ACQUISIZIONE BENI IMMOBILI - GESTIONE PATRIMONIO DISPONIBILE (IMP 1311/2015) | 190,32 | 0,00 | 0,00 | 0,00 | 0,00 | 0,00 | 0,00 | 0,00 | 190,32 |

Allegato a/2) Risultato di amministrazione - quote vincolate

| Capitolo di entrata | descrizione | Capitolo di spesa correlato | descrizione | Risorse vincolate al 01/01/2021 | Risorse vincolate applicate al bilancio dell'esercizio 2021 | Entrate vincolate accertate nell'esercizio 2021 | Impegni es. 2021 finanziati da entrate acc. nell'esercizio o da quote vincolate del ris di amm. | Fondo plur.vinc al 31/12/2021 finanz. da entrate vinc. acc. nell'eserc. o da quote vincolate del ris. di amm. | Cancellazione di residui att.vinc. o eliminazione vincolo su quote ris. amm (+) e canc. di residui passivi fin. da risorse vinc.(-) | Cancellazione nell'esercizio 2021 di impegni fin. da FPV dopo approvazione rendiconto 2020 non reimp. nell'esercizio 2021 | Risorse vincolate nel bilancio al 31/12/2021 | Risorse vincolate nel risultato di amministrazione al 31/12/2021 |
|---|--|-----------------------------|---|---------------------------------|---|---|---|---|---|---|--|--|
| | | | | (a) | (b) | (c) | (d) | (e) | (f) | (g) | (h)=(b)+(c)-(d)-(e)+g) | (i)=(a)+(c)-(d)-(e)-(f)+g) |
| C_40300.12.001906000_2 | TRASFERIMENTI ENDESA ITALIA SPA LAGO DI PIEDILUCO (ACC 203/2015 TUTTO INCASSATO) | C_06012.02.001100310 | ACQUISIZIONE BENI IMMOBILI - SPORT (IMP 1732-1733/2002) | 77.895,68 | 0,00 | 0,00 | 0,00 | 0,00 | 0,00 | 0,00 | 0,00 | 77.895,68 |
| C_40400.01.001521000_1 | CONCESSIONE DIRITTI DI SUPERFICIE (ACC 316/2012, 52/2013 E 136/2014) | C_04022.02.001100210 | ACQUISIZIONE BENI IMMOBILI - ISTITUTI DI ISTRUZIONE SECONDARIA - LICEI SCIENTIFICI (IMP 3158/2012, 3074/2013 E 1444/2014) | 23.068,60 | 0,00 | 0,00 | 0,00 | 0,00 | 0,00 | 0,00 | 0,00 | 23.068,60 |
| C_40400.01.001521000_2 | CONCESSIONE DIRITTI DI SUPERFICIE (ACC 316/2012 E 136/2014) | C_04022.02.001100220_1 | ACQUISIZIONE BENI IMMOBILI - ISTITUTI DI ISTRUZIONE SECONDARIA - I.T. C. (IMP 1445/2014 E 3160/2012) | 4.447,50 | 0,00 | 0,00 | 0,00 | 0,00 | 0,00 | 0,00 | 0,00 | 4.447,50 |
| C_40400.01.001521000_3 | CONCESSIONE DIRITTI DI SUPERFICIE (ACC 316/2012, 53/2013, 136/2014) | C_04022.02.001100230 | ACQUISIZIONE BENI IMMOBILI - ISTITUTI DI ISTRUZIONE SECONDARIA - I.T. G. (IMP 3159/2012, 3075/2013, 1446/2014) | 19.506,66 | 0,00 | 0,00 | 0,00 | 0,00 | 0,00 | 0,00 | 0,00 | 19.506,66 |
| Totale Vincoli derivanti da Trasferimenti | | | | 5.860.827,55 | 523.784,00 | 3.115.782,72 | 13.750,00 | 510.034,00 | 242.629,68 | 134.844,79 | 3.250.627,51 | 8.345.041,38 |
| Vincoli derivanti da finanziamenti | | | | | | | | | | | | |
| 9006 | AVANZO VINCOLATO APPLICATO AL BILANCIO 2019 (RIS 2915/1999) | C_04022.02.001467230 | MUTUO 500.000.000 ADEGUAMENTO NORME ANTI INCENDIO I.T.G. ORVIETO L. 23/96 - ISTITUTI DI ISTRUZIONE SECONDARIA - I. T. G. | 0,00 | 0,00 | 0,00 | 0,00 | 0,00 | 0,00 | 0,00 | 0,00 | 0,00 |
| 9007 | AVANZO VINC. APPLICATO AL BILANCIO 2019 (RIS 2239/2006) | C_04022.02.001524241 | QUOTA PARTE MUTUO DI EURO 516.000,00 PER MANUTENZIONE SEDI ISTITUTI PROFESSIONALI - ISTITUTI DI ISTRUZIONE SECONDARIA - PROFESSIONALI | 0,00 | 0,00 | 0,00 | 0,00 | 0,00 | 0,00 | 0,00 | 0,00 | 0,00 |
| 9008 | AVANZO VINC. APPLICATO AL BILANCIO 2019 (RIS 2235/2004) | C_04022.02.001534241 | MUTUO DI EURO 90.894,12 - QUOTA PARTE MUTUO 316.000,00 PER MANUTENZIONE SEDI ISTITUTI PROFESSIONALI - ISTITUTI DI ISTRUZIONE SECONDARIA - PROFESSIONALI | 0,00 | 0,00 | 0,00 | 0,00 | 0,00 | 0,00 | 0,00 | 0,00 | 0,00 |

Allegato a/2) Risultato di amministrazione - quote vincolate

| Capitolo di entrata | descrizione | Capitolo di spesa correlato | descrizione | Risorse vincolate al 01/01/2021 | Risorse vincolate applicate al bilancio dell'esercizio 2021 | Entrate vincolate accertate nell'esercizio 2021 | Impegni es. 2021 finanziati da entrate acc. nell'esercizio o da quote vincolate del ris di amm. | Fondo plur.vinc al 31/12/2021 finanz. da entrate vinc. acc. nell'eserc. o da quote vincolate del ris. di amm. | Cancellazione di residui att.vinc. o eliminazione vincolo su quote ris. amm (+) e canc. di residui passivi fin. da risorse vinc.(-) | Cancellazione nell'esercizio 2021 di impegni fin. da FPV dopo approvazione rendiconto 2020 non reimp. nell'esercizio 2021 | Risorse vincolate nel bilancio al 31/12/2021 | Risorse vincolate nel risultato di amministrazione al 31/12/2021 |
|---------------------|---|-----------------------------|---|---------------------------------|---|---|---|---|---|---|--|--|
| | | | | (a) | (b) | (c) | (d) | (e) | (f) | (g) | (h)=(b)+(c)-(d)-(e)+(+g) | (i)=(a)+(c)-(d)-(e)-(f)+(+g) |
| 9009 | AVANZO VINC. APPLICATO AL BILANCIO 2019 (RIS 2208/2008) | C_04022.02.001317210 | QUOTA PARTE MUTUO 350.000,00 PER MANUTENZIONE STRAORDINARIA LICEI SCIENTIFICI PER EURO 116.654,87 - ISTITUTI DI ISTRUZIONE SECONDARIA - LICEI SCIENTIFICI | 48.199,24 | 10.159,34 | 0,00 | 0,00 | 10.159,34 | 0,00 | 0,00 | 0,00 | 38.039,90 |
| 9013 | RISORSA 2232 ACC. 269/2003 -TUTTO INCASSATO) | C_04022.02.001121241 | QUOTA PARTE MUTUO EURO 516.456,90 PER MANUTENZIONE SEDI ISTITUTI PROFESSIONALI - ISTITUTI DI ISTRUZIONE SECONDARIA - PROFESSIONALI (IMP 2215) | 354,93 | 0,00 | 0,00 | 0,00 | 0,00 | 0,00 | 0,00 | 0,00 | 354,93 |
| 9014 | (TUTTO INCASSATO RISORSA 2117 ACC. 341/2005) | C_01052.02.001204110 | MUTUO DI EURO 408.228,45 - ADEGUAMENTO SICUREZZA 2 STRALCIO E COMPLETAMENTO SOPPALCO PALAZZO DEL GOVERNO - GESTIONE PATRIMONIO PER UFFICI E SERVIZI (IMP. 1357 E 1358 ANNO 2005) | 3.542,99 | 0,00 | 0,00 | 0,00 | 0,00 | 0,00 | 0,00 | 0,00 | 3.542,99 |
| 9015 | (RISORSA 2220 TUTTO INCASSATO- ACC.28600/2002) | C_04022.02.001303210 | MUTUO 774.685,35 POLO SCOLASTICO CICONIA ORVIETO COMPLETAMENTO AUDITORIUM PALESTRA LICEO SCIENTIFICO - ISTITUTI DI ISTRUZIONE SECONDARIA - LICEI SCIENTIFICI (IMP. 2627-2628-2630 ANNO 2002) | 1.525,20 | 0,00 | 0,00 | 0,00 | 0,00 | 0,00 | 0,00 | 0,00 | 1.525,20 |
| 9016 | RIS 2558 ACC 174/2002 TUTTO INCASSATO | C_10052.02.001744350 | MUTUO 469.979,90 SS.PP. 44 DEL PIANO , N.45 CASTELGIORGIO - CASTELVISCARDO TRATTI - LAVORI DI STRAORDINARIA MANUTENZIONE DELLE PAVIMENTAZIONI - VIABILITA' PROV.LE ED EX ANAS (IMP 3574/2002) | 1.497,60 | 0,00 | 0,00 | 0,00 | 0,00 | 0,00 | 0,00 | 0,00 | 1.497,60 |

Allegato a/2) Risultato di amministrazione - quote vincolate

| Capitolo di entrata | descrizione | Capitolo di spesa correlato | descrizione | Risorse vincolate al 01/01/2021 | Risorse vincolate applicate al bilancio dell'esercizio 2021 | Entrate vincolate accertate nell'esercizio 2021 | Impegni es. 2021 finanziati da entrate acc. nell'esercizio o da quote vincolate del ris di amm. | Fondo plur.vinc al 31/12/2021 finanz. da entrate vinc. acc. nell'eserc. o da quote vincolate del ris. di amm. | Cancellazione di residui att.vinc. o eliminazione vincolo su quote ris. amm (+) e canc. di residui passivi fin. da risorse vinc.(-) | Cancellazione nell'esercizio 2021 di impegni fin. da FPV dopo approvazione rendiconto 2020 non reimp. nell'esercizio 2021 | Risorse vincolate nel bilancio al 31/12/2021 | Risorse vincolate nel risultato di amministrazione al 31/12/2021 |
|---------------------|--|-----------------------------|---|---------------------------------|---|---|---|---|---|---|--|--|
| | | | | (a) | (b) | (c) | (d) | (e) | (f) | (g) | (h)=(b)+(c)-(d)-(e)+g) | (i)=(a)+(c)-(d)-(e)-(f)+g) |
| 9017 | RISORSA TUTTA INCASSATA | C_04022.02.001310210 | MUTUO 1.919.791.491 QUOTA PARTE MUTUO 3. 087.642.318 ADEGUAMENTO NORME ANTINCENDI O LICEI SCIENTIFICI - ISTITUTI DI ISTRUZIONE SECONDARIA - LICEI SCIENTIFICI (IMP. 1699-1700-1701 ANNO 2015 | 7.562,64 | 0,00 | 0,00 | 0,00 | 0,00 | 0,00 | 0,00 | 0,00 | 7.562,64 |
| 9018 | ris 2806 acc 201/2005 incassato | C_10052.02.001772350 | QUOTA PARTE MUTUO 2.000.000,00 SS.PP.N.9 TUDERTE AMERINA N.41 SETTE VALLI LAV.STRAORD. MAN. PER EURO 320.524,68 - VIABILITA' PROV.LE ED EX ANAS (imp 1401-1557/2005) | 2.238,17 | 2.238,17 | 0,00 | 2.238,17 | 0,00 | 0,00 | 0,00 | 0,00 | 0,00 |
| 9019 | Ris 2850 (acc 350-348/2005 incassati) | C_10052.02.001774350 | MUTUO EURO 600.000,00 - SS. PP. MANUTENZIONE STRAORDINARIA BARRIERE DI SICUREZZA - VIABILITA' PROV.LE ED EX ANAS (imp 2542-1503-1220/2005 | 2.483,47 | 0,00 | 0,00 | 0,00 | 0,00 | 0,00 | 0,00 | 0,00 | 2.483,47 |
| 9020 | ris 2854 acc 198/2005 incassato | C_10052.02.001778350 | MUTUO EURO 196.057,62 - S. P. 104 FRATTAGUIDA COMPLETAMENTO BITUMATURA - VIABILITA' PROV.LE ED EX ANAS (imp 1378/2005) | 1.013,23 | 1.013,23 | 0,00 | 1.013,23 | 0,00 | 0,00 | 0,00 | 0,00 | 0,00 |
| 9021 | ris 2621 acc acc 123/2004 incassato | C_10052.02.001779350 | MUTUO EURO 248.618,64 SS. PP. N.28 NERA MONTORO PER MONITORO N.31 GIOVE N.84 PENNA PER ORTE E N.85 PORCHIANO DEL MONTE - TRATTI LAV.STRAORD. MANUT.DELLE PAVIMENTAZIONI - VIABILITA' PROV.LE ED EX ANAS (imp 967-1497/2004) | 3.826,58 | 0,00 | 0,00 | 0,00 | 0,00 | 0,00 | 0,00 | 0,00 | 3.826,58 |
| 9021_ | RISORSA 2234 TUTTA INCASSATA (ACC. 291/2009) | C_04022.02.001318210 | QUOTA PARTEMUTUO DI EURO 200.000,00 PER MANUTENZIONE LICEI SCIENTIFICI PER EURO 65.000,00 - ISTITUTI DI ISTRUZIONE SECONDARIA - LICEI SCIENTIFICI (IMP. 1405-1814 ANNO 2009) | 5.482,85 | 0,00 | 0,00 | 0,00 | 0,00 | 0,00 | 0,00 | 0,00 | 5.482,85 |

Allegato a/2) Risultato di amministrazione - quote vincolate

| Capitolo di entrata | descrizione | Capitolo di spesa correlato | descrizione | Risorse vincolate al 01/01/2021 | Risorse vincolate applicate al bilancio dell'esercizio 2021 | Entrate vincolate accertate nell'esercizio 2021 | Impegni es. 2021 finanziati da entrate acc. nell'esercizio o da quote vincolate del ris di amm. | Fondo plur.vinc al 31/12/2021 finanz. da entrate vinc. acc. nell'eserc. o da quote vincolate del ris. di amm. | Cancellazione di residui att.vinc. o eliminazione vincolo su quote ris. amm (+) e canc. di residui passivi fin. da risorse vinc.(-) | Cancellazione nell'esercizio 2021 di impegni fin. da FPV dopo approvazione rendiconto 2020 non reimp. nell'esercizio 2021 | Risorse vincolate nel bilancio al 31/12/2021 | Risorse vincolate nel risultato di amministrazione al 31/12/2021 |
|---------------------|---|-----------------------------|---|---------------------------------|---|---|---|---|---|---|--|--|
| | | | | (a) | (b) | (c) | (d) | (e) | (f) | (g) | (h)=(b)+(c)-(d)-(e)+g) | (i)=(a)+(c)-(d)-(e)-(f)+g) |
| 9022 | RISORSA 2232 ACC. 269/2003) | C_04022.02.001402220 | QUOTA PARTE MUTUO DI EURO 516.456,90 PER MANUTENZIONE SEDI ISTITUTI COMMERCIALI - ISTITUTI DI ISTRUZIONE SECONDARIA- I.T.C. (IMP. 2212/2003) | 37,84 | 0,00 | 0,00 | 0,00 | 0,00 | 0,00 | 0,00 | 0,00 | 37,84 |
| 9023 | | C_04022.02.001410220 | MUTUO 1.550.000.000 COSTRUZIONE I.T.C. M AITANI 2 STRALCIO - ISTITUTI DI ISTRUZIONE SECONDARIA - I. T. C. (IMP. 43900/1993) | 6.733,52 | 0,00 | 0,00 | 0,00 | 0,00 | 0,00 | 0,00 | 0,00 | 6.733,52 |
| 9024 | RISORSA 2265 TUTTA INCASSATA | C_04022.02.001414220 | MUTUO 3.282.000.000 AMPLIAMENTO I.T.C. A MELIA - ISTITUTI DI ISTRUZIONE SECONDARIA - I.T. C. (IMP. 1703-1331 ANNO 1998) | 32.684,28 | 0,00 | 0,00 | 0,00 | 0,00 | 0,00 | 0,00 | 0,00 | 32.684,28 |
| 9025 | RISORSA 2261 TUTTA INCASSATA - ACC. 151/2001 | C_04022.02.001417220 | MUTUO 250.000.000 (COOFINANZ.) ADEGUAMENTO NORME SICUREZZA ITC AMELIA - ISTITUTI DI ISTRUZIONE SECONDARIA - I.T. C. (IMP. 1730-1731 ANNO 2001) | 8.958,07 | 0,00 | 0,00 | 0,00 | 0,00 | 0,00 | 0,00 | 0,00 | 8.958,07 |
| 9026 | RISORSA 2206 TUTTA INCASSATO - ACC. 191/2001) | C_04022.02.001426220 | QUOTA PARTE MUTUO 800.000.000 PER MANUTENZIONE SEDI ISTITUTI COMMERCIALI - ISTITUTI DI ISTRUZIONE SECONDARIA - I.T.C. (IMP. 1764/2001) | 924,48 | 0,00 | 0,00 | 0,00 | 0,00 | 0,00 | 0,00 | 0,00 | 924,48 |
| 9027 | RISORSA 2234 TUTTO INCASSATO - ACC. 191/2009) | C_04022.02.001452230 | QUOTA PARTE MUTUO 200.000,00 PER MANUTENZIONE I.T.G. PER EURO 78.881,66 - ISTITUTI DI ISTRUZIONE SECONDARIA - I. T.G. (IMP. 1823/2009) | 4.697,97 | 0,00 | 0,00 | 0,00 | 0,00 | 0,00 | 0,00 | 0,00 | 4.697,97 |
| 9028 | RISORSA 2238 TUTTA INCASSATA - ACC. 200/2005) | C_04022.02.001453230 | QUOTA PARTE MUTUO EURO 516.000,00 PER MANUTENZIONE SEDI ISTITUTI GEOMETRI PER EURO 163.080,13 - ISTITUTI DI ISTRUZIONE SECONDARIA - I. T. G. (IMP. 1766/2005) | 648,97 | 0,00 | 0,00 | 0,00 | 0,00 | 0,00 | 0,00 | 0,00 | 648,97 |

Allegato a/2) Risultato di amministrazione - quote vincolate

| Capitolo di entrata | descrizione | Capitolo di spesa correlato | descrizione | Risorse vincolate al 01/01/2021 | Risorse vincolate applicate al bilancio dell'esercizio 2021 | Entrate vincolate accertate nell'esercizio 2021 | Impegni es. 2021 finanziati da entrate acc. nell'esercizio o da quote vincolate del ris di amm. | Fondo plur.vinc al 31/12/2021 finanz. da entrate vinc. acc. nell'eserc. o da quote vincolate del ris. di amm. | Cancellazione di residui att.vinc. o eliminazione vincolo su quote ris. amm (+) e canc. di residui passivi fin. da risorse vinc.(-) | Cancellazione nell'esercizio 2021 di impegni fin. da FPV dopo approvazione rendiconto 2020 non reimp. nell'esercizio 2021 | Risorse vincolate nel bilancio al 31/12/2021 | Risorse vincolate nel risultato di amministrazione al 31/12/2021 |
|---------------------|--|-----------------------------|--|---------------------------------|---|---|---|---|---|---|--|--|
| | | | | (a) | (b) | (c) | (d) | (e) | (f) | (g) | (h)=(b)+(c)-(d)-(e)+(+g) | (i)=(a)+(c)-(d)-(e)-(f)+(+g) |
| 9029 | RISORSA 2232 TUTTA INCASSATA - ACC. 269/2003 | C_04022.02.001456230 | QUOTA PARTE MUTUO 516.456,90 PER MANUTENZIONE SEDI ISTITUTI GEOMETRI - ISTITUTI DI ISTRUZIONE SECONDARIA - I.T.G. (IMP. 2213-4082 ANNO 2003) | 2.212,37 | 0,00 | 0,00 | 0,00 | 0,00 | 0,00 | 0,00 | 0,00 | 2.212,37 |
| 9030 | RISORSA 2913 TUTTA INCASSATA - ACC. 12100/1999 | C_04022.02.001465230 | MUTUO 900.000.000 ADEGUAMENTO NORME ANTI INCENDIO I.T.G. TERNI L. 23/96 - ISTITUTI DI ISTRUZIONE SECONDARIA - I. T. G. (IMP. 1715/1999) | 844,48 | 0,00 | 0,00 | 0,00 | 0,00 | 0,00 | 0,00 | 0,00 | 844,48 |
| 9031 | RISORSA 2912 TUTTA INCASSATA (ACC. 180/1999) | C_04022.02.001469230 | MUTUO DI L. 232.589.870 QUOTA PARTE MUTUO 700.000.000PER MANUTENZIONE STRAORDINARIA ITG TERNI E ORVIETO - ISTITUTI DI ISTRUZIONE SECONDARIA - I. T. G. (imp. 172000- 1720 anno 1999) | 4.528,78 | 0,00 | 0,00 | 0,00 | 0,00 | 0,00 | 0,00 | 0,00 | 4.528,78 |
| 9032 | *RISORSA 2232- ACC. 269/2003 | C_04022.02.001501240 | QUOTA PARTE MUTUO DI EURO 516.456,90 PER MANUTENZIONE SEDI ISTITUTI INDUSTRIALI - ISTITUTI DI ISTRUZIONE SECONDARIA - I.T. I.S. (IMP. 2214/2003) | 69,45 | 0,00 | 0,00 | 0,00 | 0,00 | 0,00 | 0,00 | 0,00 | 69,45 |
| 9033 | RISORSA 2238 TUTTA INCASSATO - ACC. 200/2005 | C_04022.02.001505240 | QUOTA PARTE MUTUO EURO 516.000,00 PER MANUTENZIONE SEDI ISTITUTI INDUSTRIALI PER EURO 20.900,50 - ISTITUTI DI ISTRUZIONE SECONDARIA - I. T. I.S. (IMP. 1387/2005) | 85,60 | 0,00 | 0,00 | 0,00 | 0,00 | 0,00 | 0,00 | 0,00 | 85,60 |
| 9034 | RISORSA 2238 TUTTA INCASSATA -ACC. 200/2005 | C_04022.02.001523241 | QUOTA PARTE MUTUO EURO 516.000,00 PER MANUTENZIONE SEDI ISTITUTI PROFESSIONALI PER EURO 141.118,55 - ISTITUTI DI ISTRUZIONE SECONDARIA-PROFESSIONALI (IMP. 1388-2630 ANNO 2005) | 78,26 | 0,00 | 0,00 | 0,00 | 0,00 | 0,00 | 0,00 | 0,00 | 78,26 |

Allegato a/2) Risultato di amministrazione - quote vincolate

| Capitolo di entrata | descrizione | Capitolo di spesa correlato | descrizione | Risorse vincolate al 01/01/2021 | Risorse vincolate applicate al bilancio dell'esercizio 2021 | Entrate vincolate accertate nell'esercizio 2021 | Impegni es. 2021 finanziati da entrate acc. nell'esercizio o da quote vincolate del ris di amm. | Fondo plur.vinc al 31/12/2021 finanz. da entrate vinc. acc. nell'eserc. o da quote vincolate del ris. di amm. | Cancellazione di residui att.vinc. o eliminazione vincolo su quote ris. amm (+) e canc. di residui passivi fin. da risorse vinc.(-) | Cancellazione nell'esercizio 2021 di impegni fin. da FPV dopo approvazione rendiconto 2020 non reimp. nell'esercizio 2021 | Risorse vincolate nel bilancio al 31/12/2021 | Risorse vincolate nel risultato di amministrazione al 31/12/2021 |
|---------------------|--|-----------------------------|--|---------------------------------|---|---|---|---|---|---|--|--|
| | | | | (a) | (b) | (c) | (d) | (e) | (f) | (g) | (h)=(b)+(c)-(d)-(e)+(+g) | (i)=(a)+(c)-(d)-(e)-(f)+(+g) |
| 9035 | RISORSA 2920 TUTTA INCASSATA (ACC. 13700/2000) | C_04022.02.001535241 | MUTUO DI L.537.000.000 RIPARAZIONE DANNI TERREMOTO IPSIA TERNI - ISTITUTI DI ISTRUZIONE SECONDARIA - PROFESSIONALI (IMP. 121442-103500 ANNO 2000) | 3.452,59 | 0,00 | 0,00 | 0,00 | 0,00 | 0,00 | 0,00 | 0,00 | 3.452,59 |
| 9036 | RISORSA 2234 TUTTA INCASSATA - ACC. 291/2009 | C_04022.02.001536241 | QUOTA PARTE MUTUO 200.000,00 PER MANUTENZIONE PROFESSIONALI PER EURO 18.343,77 - ISTITUTI DI ISTRUZIONE SECONDARIA - PROFESSIONALI (IMP. 1827/2009) | 18.343,77 | 0,00 | 0,00 | 0,00 | 0,00 | 0,00 | 0,00 | 0,00 | 18.343,77 |
| 9037 | •RISORSA 2206-ACC. 191/2001 | C_04022.02.001537241 | QUOTA PARTE MUTUO 800.000.000 PER MANUTENZIONE STRAORDINARIA SEDI ISTITUTI PROFESSIONALI - ISTITUTI DI ISTRUZIONE SECONDARIA - PROFESSIONALI (IMP. 1767/2001) | 48,39 | 0,00 | 0,00 | 0,00 | 0,00 | 0,00 | 0,00 | 0,00 | 48,39 |
| 9038 | RISORSA 2912 TUTTA INCASSATA - ACC. 180/1999 | C_04022.02.001542242 | MUTUO DI L. 56.967.150 QUOTA PARTE MUTUO 700.000.000PER MANUTENZIONE STRAORDINARIA ISTITUTO D'ARTE DI TERNI - ISTITUTI DI ISTRUZIONE SECONDARIA - ARTISTICI (IMP. 172100/1999) | 116,79 | 0,00 | 0,00 | 0,00 | 0,00 | 0,00 | 0,00 | 0,00 | 116,79 |
| 9039 | RISORSA 2416 TUTTA INCASSATA - ACC. 281/2002 | C_04022.02.001548245 | MUTUO DI 154.937,07 PROVVEDITORATO AGLI STUDI MANUTENZIONE STRAORDINARIA ADEGUAMENTO NORME DI SICUREZZA - PROVVEDITORATO AGLI STUDI (IMP. 2568-4010-4026-4043-4072 ANNO 2002 | 786,78 | 0,00 | 0,00 | 0,00 | 0,00 | 0,00 | 0,00 | 0,00 | 786,78 |

Allegato a/2) Risultato di amministrazione - quote vincolate

| Capitolo di entrata | descrizione | Capitolo di spesa correlato | descrizione | Risorse vincolate al 01/01/2021 | Risorse vincolate applicate al bilancio dell'esercizio 2021 | Entrate vincolate accertate nell'esercizio 2021 | Impegni es. 2021 finanziati da entrate acc. nell'esercizio o da quote vincolate del ris di amm. | Fondo plur.vinc al 31/12/2021 finanz. da entrate vinc. acc. nell'eserc. o da quote vincolate del ris. di amm. | Cancellazione di residui att.vinc. o eliminazione vincolo su quote ris. amm (+) e canc. di residui passivi fin. da risorse vinc.(-) | Cancellazione nell'esercizio 2021 di impegni fin. da FPV dopo approvazione rendiconto 2020 non reimp. nell'esercizio 2021 | Risorse vincolate nel bilancio al 31/12/2021 | Risorse vincolate nel risultato di amministrazione al 31/12/2021 |
|---------------------|--|-----------------------------|---|---------------------------------|---|---|---|---|---|---|--|--|
| | | | | (a) | (b) | (c) | (d) | (e) | (f) | (g) | (h)=(b)+(c)-(d)-(e)+g) | (i)=(a)+(c)-(d)-(e)-(f)+g) |
| 9040 | RISORSA 2520 TUTTA INCASSATA - ACC. 261/2007 | C_06012.02.001609310 | MUTUO EURO 180.000,00 COMPLETAMENTO INTERVENTI ADEGUAMENTO NORME SICUREZZA PALAZZETTO DELLO SPORT ORVIETO - SPORT (IMP. 1798/2007) | 10.765,83 | 0,00 | 0,00 | 0,00 | 0,00 | 0,00 | 0,00 | 0,00 | 10.765,83 |
| 9041 | RISORSA 2509 TUTTA INCASSATA | C_06012.02.001610310 | MUTUO 269.370.000 COMPLESSO VIALE TRIEST E SISTEMAZIONE ESTERNA E SPOGLIATOI - SPORT (IMP. 1705/1998 | 1.319,08 | 0,00 | 0,00 | 0,00 | 0,00 | 0,00 | 0,00 | 0,00 | 1.319,08 |
| 9042 | RISORSA 2524 TUTTA INCASSATA - ACC. 293/2005 | C_06012.02.001612310 | MUTUO DI EURO 180.000,00 COMPLETAMENTO 2 STRALCIO CAMPO POLIVALENTE DI CICONIA - SPORT (IMP. 1771-1377 ANNO 2005) | 16.835,17 | 0,00 | 0,00 | 0,00 | 0,00 | 0,00 | 0,00 | 0,00 | 16.835,17 |
| 9043 | RISORSA 2506 TUTTA INCASSATA- ACC. 375/2010 | C_06012.02.001641310 | MUTUO EURO 760.000,00 INTERVENTI DI MANUTENZIONE STRAORDINARIA PRESSO IL PALAZZETTO DELLO SPORT DI ORVIETO - PALAZZETTO DELLO SPORT I.T.I.S. DI TERNI (IMP. 1934-1940-1943-1485-1482-1484- 1483 ANNO 2010 | 88.005,41 | 0,00 | 0,00 | 0,00 | 0,00 | 0,00 | 0,00 | 0,00 | 88.005,41 |
| 9044 | RISORSA TUTTA INCASSATA | C_06012.02.001602310 | MUTUO EURO 100.000,00 - ADEGUAMENTO USO SPORTIVO PALESTRE ISTITUTI VARI E PALAZZETTO DELLO SPORT DI ORVIETO. - SPORT (IMP. 1624/2006 | 271,35 | 0,00 | 0,00 | 0,00 | 0,00 | 0,00 | 0,00 | 0,00 | 271,35 |
| 9045 | RISORSA 2506 TUTTA INCASSATA - ACC. 15600/1994 | C_06012.02.001605310 | MUTUO 277.000.000 ADEGUAMENTO NORMATIVE SICUREZZA PISCINA VIALE TRIESTE TERNI - SPORT (IMP. 100400/1994) | 543,26 | 0,00 | 0,00 | 0,00 | 0,00 | 0,00 | 0,00 | 0,00 | 543,26 |
| 9046 | RISORSA 2504 TUTTA INCASSATA - AC. 16200/1996 | C_06012.02.001606310 | MUTUO 1.463.746.000 COMPLETAMENTO 1 STRALCIO COMPLESSO NATATORIO DI PIEDILUCO - SPORT (IMP. 93900/1996) | 747,45 | 0,00 | 0,00 | 0,00 | 0,00 | 0,00 | 0,00 | 0,00 | 747,45 |

Allegato a/2) Risultato di amministrazione - quote vincolate

| Capitolo di entrata | descrizione | Capitolo di spesa correlato | descrizione | Risorse vincolate al 01/01/2021 | Risorse vincolate applicate al bilancio dell'esercizio 2021 | Entrate vincolate accertate nell'esercizio 2021 | Impegni es. 2021 finanziati da entrate acc. nell'esercizio o da quote vincolate del ris di amm. | Fondo plur.vinc al 31/12/2021 finanz. da entrate vinc. acc. nell'eserc. o da quote vincolate del ris. di amm. | Cancellazione di residui att.vinc. o eliminazione vincolo su quote ris. amm (+) e canc. di residui passivi fin. da risorse vinc.(-) | Cancellazione nell'esercizio 2021 di impegni fin. da FPV dopo approvazione rendiconto 2020 non reimp. nell'esercizio 2021 | Risorse vincolate nel bilancio al 31/12/2021 | Risorse vincolate nel risultato di amministrazione al 31/12/2021 |
|---------------------|---|-----------------------------|--|---------------------------------|---|---|---|---|---|---|--|--|
| | | | | (a) | (b) | (c) | (d) | (e) | (f) | (g) | (h)=(b)+(c)-(d)-(e)+g) | (i)=(a)+(c)-(d)-(e)-(f)+g) |
| 9047 | RISORSA TUTTA INCASSATA - ACC. 201/2005 | C_10052.02.001746350 | QUOTA PARTE MUTUO 2.000.000,00 SS.PP.N.45 CASTELGIORGIO CASTELVISCARDO PIANO N. 47 TORRE ALFINA N.111 ABBADIA LAV.STRAORD. MANUT.PER EURO 410.010,23 - VIABILITA' PROV.LE ED EX ANAS (IMP. 1398/2005) | 1.649,63 | 1.649,63 | 0,00 | 1.649,63 | 0,00 | 0,00 | 0,00 | 0,00 | 0,00 |
| 9048 | RISORSA 2806 INCASSATA - ACC. 201/2005 | C_10052.02.001748350 | QUOTA PARTE MUTUO 2.000.000,00 SS.PP.N.49 ALLERONA SCALO N.50 OSTERIACCIA N.59 MONTEGABBIONE PIEGARO N.60 MONTEGABBIONE MONTELEONE N.112 CASTEL DEI FIORI LAV.STRAORD. MANUT.PER EURO 441.692,40 - VIABIL (IMP. 3226/2005) | 1.285,73 | 1.089,21 | 0,00 | 1.089,21 | 0,00 | 0,00 | 0,00 | 0,00 | 196,52 |
| 9049 | RISORSA 2806 INCASSATA (ACC. 201/2005) | C_10052.02.001750350 | QUOTA PARTE MUTUO 2.000.000,00 SS.PP. N.10 TEVERNA LAV.STRAORD. MANUT.PER EUTO 334.951,86 - VIABILITA' PROV.LE ED EX ANAS(IMP. 1400/2005) | 913,34 | 0,00 | 0,00 | 0,00 | 0,00 | 0,00 | 0,00 | 0,00 | 913,34 |
| 9050 | RISORSA INCASSATA | C_10052.02.001754350 | MUTUO 1.032.913,80 COMPLETAMENTO VARIANTE CASTEL VISCARDO 2° STRALCIO - VIABILITA' PROV. LE ED EX ANAS (IMP. 1244/2002) | 4.016,84 | 4.016,84 | 0,00 | 4.016,84 | 0,00 | 0,00 | 0,00 | 0,00 | 0,00 |
| 9051 | RISORSA 2614 INCASSATA (ACC. 125/2004) | C_10052.02.001763350 | MUTUO EURO 235.006,06 SS. PP. N.57 PORNELLESE, N.61 S.VENANZO-FRATTA TODINA, N.104 FRATTAGUIDA N.109 RIPALVELLA PER MARSCIANO LAV.STR.MANU. PAVIMENTAZIONI - VIABILITA' PROV.LE ED EX ANAS (IMP. 1217/2004) | 494,98 | 0,00 | 0,00 | 0,00 | 0,00 | 0,00 | 0,00 | 0,00 | 494,98 |

Allegato a/2) Risultato di amministrazione - quote vincolate

| Capitolo di entrata | descrizione | Capitolo di spesa correlato | descrizione | Risorse vincolate al 01/01/2021 | Risorse vincolate applicate al bilancio dell'esercizio 2021 | Entrate vincolate accertate nell'esercizio 2021 | Impegni es. 2021 finanziati da entrate acc. nell'esercizio o da quote vincolate del ris di amm. | Fondo plur.vinc al 31/12/2021 finanz. da entrate vinc. acc. nell'eserc. o da quote vincolate del ris. di amm. | Cancellazione di residui att.vinc. o eliminazione vincolo su quote ris. amm (+) e canc. di residui passivi fin. da risorse vinc.(-) | Cancellazione nell'esercizio 2021 di impegni fin. da FPV dopo approvazione rendiconto 2020 non reimp. nell'esercizio 2021 | Risorse vincolate nel bilancio al 31/12/2021 | Risorse vincolate nel risultato di amministrazione al 31/12/2021 |
|---------------------|---|-----------------------------|--|---------------------------------|---|---|---|---|---|---|--|--|
| | | | | (a) | (b) | (c) | (d) | (e) | (f) | (g) | (h)=(b)+(c)-(d)-(e)+g) | (i)=(a)+(c)-(d)-(e)-(f)+g) |
| 9052 | RISORSA 2622 TUTTA INCASSATA - ACC. 118/2004 | C_10052.02.001781350 | MUTUO EURO 254.351,92 SS. PP. N.35 DELLA STAZIONE DI MONTECASTRILLI E N.41 SETTEVALLI - TRATTI - LAVORI STRAORD.MANUT. DELLE PAVIMENTAZIONI - VIABILITA' PROV.LE ED EX ANAS (IMP. 1218/2004) | 2.573,00 | 0,00 | 0,00 | 0,00 | 0,00 | 0,00 | 0,00 | 0,00 | 2.573,00 |
| 9053 | RISORSA 2852 TUTTA INCASSATA (ACC. 346/347 ANNO 2005) | C_10052.02.001787350 | MUTUO 400.000,00 - MANUTENZIONE STRAORD. OPERE D'ARTE-INSTALLAZ. RETE PARAMASSI BARRIERE SIC.ECC. - VIABILITA' PROV. LE ED EX ANAS (IMP. 2540-2541-1207 ANNO 2005) | 3.356,86 | 0,00 | 0,00 | 0,00 | 0,00 | 0,00 | 0,00 | 0,00 | 3.356,86 |
| 9054 | RISORSA 2609 TUTTA INCASSATA (ACC. 140/2007) | C_10052.02.001790350 | MUTUO 385.000,00 S.P.N.74 FERENTILLO CASTELLONALTO LAVORI DI MESSA IN SICUREZZA DEL VERSANTE TRA IL KM.2+040 ED IL KM.2+250 - VIABILITA' PROV.LE ED EX ANAS (IMP. 1060/2007) | 1.542,94 | 0,00 | 0,00 | 0,00 | 0,00 | 0,00 | 0,00 | 0,00 | 1.542,94 |
| 9055 | risorsa 2805 TUTTA INCASSATA (ACC. 18800/1992) | C_10052.02.001791350 | MUTUO 180.000.000 RISTRUTTURAZIONE ED AMPLIAM. SOTTOVIA ACQUADETTO MEDIOEVALE SP DELL'ARCONO - VIABILITA' PROV.LE ED EX ANAS (IMP. 1419/1992) | 1.843,73 | 0,00 | 0,00 | 0,00 | 0,00 | 0,00 | 0,00 | 0,00 | 1.843,73 |
| 9056 | RISORSA 2811 TUTTA INCASSATA (ACC. 100/2001) | C_10052.02.001792350 | MUTUO 394.940.000 COOFINANZIAMENTO PER SISTEMAZ.INCROCI PERICOLOSI VARIE STRADE PROV.LI - VIABILITA' PROV.LE ED EX ANAS (IMP. 699/2001) | 48.952,12 | 0,00 | 0,00 | 0,00 | 0,00 | 0,00 | 0,00 | 0,00 | 48.952,12 |
| 9057 | RISORSA 2853 INCASSATA - ACC. 202/2005 | C_10052.02.001795350 | MUTUO EURO 175.031,47 - S. P. AMELIA-SAMBUCETOLE - MANUTENZ. STRAORDINARIA E COMPLET. PAVIMENTAZIONE - VIABILITA' PROV.LE ED EX ANAS 8IMP. 1422/2005) | 1.000,00 | 0,00 | 0,00 | 0,00 | 0,00 | 0,00 | 0,00 | 0,00 | 1.000,00 |

Allegato a/2) Risultato di amministrazione - quote vincolate

| Capitolo di entrata | descrizione | Capitolo di spesa correlato | descrizione | Risorse vincolate al 01/01/2021 | Risorse vincolate applicate al bilancio dell'esercizio 2021 | Entrate vincolate accertate nell'esercizio 2021 | Impegni es. 2021 finanziati da entrate acc. nell'esercizio o da quote vincolate del ris di amm. | Fondo plur.vinc al 31/12/2021 finanz. da entrate vinc. acc. nell'eserc. o da quote vincolate del ris. di amm. | Cancellazione di residui att.vinc. o eliminazione vincolo su quote ris. amm (+) e canc. di residui passivi fin. da risorse vinc.(-) | Cancellazione nell'esercizio 2021 di impegni fin. da FPV dopo approvazione rendiconto 2020 non reimp. nell'esercizio 2021 | Risorse vincolate nel bilancio al 31/12/2021 | Risorse vincolate nel risultato di amministrazione al 31/12/2021 |
|---------------------|--|-----------------------------|---|---------------------------------|---|---|---|---|---|---|--|--|
| | | | | (a) | (b) | (c) | (d) | (e) | (f) | (g) | (h)=(b)+(c)-(d)-(e)+(+g) | (i)=(a)+(c)-(d)-(e)-(f)+(+g) |
| 9058 | RISORSA 2873 INCASSATA - ACC. 21900/1997 | C_10052.02.001804350 | MUTUO 500.000.000 RIQUALIFICAZIONE E MIGLIORAMENTO SS.PP. VICENO CARSLANA ALVIA NO - VIABILITA' PROV.LE ED EX ANAS (IMP. 208136/1997) | 1.233,32 | 0,00 | 0,00 | 0,00 | 0,00 | 0,00 | 0,00 | 0,00 | 1.233,32 |
| 9059 | RISORSA 2614 TUTTA INCASSATA | C_10052.02.001808350 | MUTUO 2.045.000.000 REALIZZAZIONE 1 STRALCIO COMPLETAMENTO VARIANTE ESTERNA ABITATO DI CASTELVISCARDO - VIABILITA' PROV.LE ED EX ANAS (IMP. 187200-224403-224406-224408 ANNO 1998) | 1.197,56 | 0,00 | 0,00 | 0,00 | 0,00 | 0,00 | 0,00 | 0,00 | 1.197,56 |
| 9060 | RISORSA 2651 INCASSATA - ACC. 148/2003 | C_10052.02.001812350 | MUTUO 294.776,93 SS.PP. N.4 ARRONESE E N.15 STRONCONESE TRATTI- LAV. STRAORD.MANUTENZ.DELLE PAVIMENTAZIONI - VIABILITA' PROV.LE ED EX ANAS (IMP. 3999/2003) | 5.708,51 | 0,00 | 0,00 | 0,00 | 0,00 | 0,00 | 0,00 | 0,00 | 5.708,51 |
| 9061 | RISORSA 2652 INCASSATA - ACC. 154/2003 | C_10052.02.001813350 | MUTUO 515.341,59 SS.PP. N. 19 COLLESCIPOLANA N.24 DI MARATTA E N.65 DI S.LUCIA TRATTI- LAVORI STRAORD. MANUTENZ. DELLE PAVIMENTAZIONI - VIABILITA' PROV.LE ED EX ANAS (IMP. 1272/2003) | 588,23 | 0,00 | 0,00 | 0,00 | 0,00 | 0,00 | 0,00 | 0,00 | 588,23 |
| 9062 | RISORSA 2653 INCASSATA ACC. 150/2003 | C_10052.02.001814350 | MUTUO 686.691,52 SS.PP. N. 12 BAGNORESE N.42 DELL'ARCONI N.44 DEL PIANO N.46 TORDIMONTE N. 111 DELL'ABBADIA TRATTI LAV.STRAOD.MANUT.DELLE PAVIMENTAZIONI - VIABILITA' PROV.LE ED EX ANAS (IMP. 1484/2003) | 176,15 | 0,00 | 0,00 | 0,00 | 0,00 | 0,00 | 0,00 | 0,00 | 176,15 |
| 9063 | RISORSA 2654 INCASSATA - ACC. 152/2003 | C_10052.02.001815350 | MUTUO 316.633,14 SS.PP. N. 52 FABRO PARRANO N.57 PORNELLESE E N.105 PER SAN VITO TRATTI LAV. STRAOR.MANUT. DELLE PAVIMENT. - VIABILITA' PROV. LE ED EX ANAS (IMP. 1262/2003) | 10.538,64 | 10.538,64 | 0,00 | 10.538,64 | 0,00 | 0,00 | 0,00 | 0,00 | 0,00 |

Allegato a/2) Risultato di amministrazione - quote vincolate

| Capitolo di entrata | descrizione | Capitolo di spesa correlato | descrizione | Risorse vincolate al 01/01/2021 | Risorse vincolate applicate al bilancio dell'esercizio 2021 | Entrate vincolate accertate nell'esercizio 2021 | Impegni es. 2021 finanziati da entrate acc. nell'esercizio o da quote vincolate del ris di amm. | Fondo plur.vinc al 31/12/2021 finanz. da entrate vinc. acc. nell'eserc. o da quote vincolate del ris. di amm. | Cancellazione di residui att.vinc. o eliminazione vincolo su quote ris. amm (+) e canc. di residui passivi fin. da risorse vinc.(-) | Cancellazione nell'esercizio 2021 di impegni fin. da FPV dopo approvazione rendiconto 2020 non reimp. nell'esercizio 2021 | Risorse vincolate nel bilancio al 31/12/2021 | Risorse vincolate nel risultato di amministrazione al 31/12/2021 |
|----------------------|--|-----------------------------|---|---------------------------------|---|---|---|---|---|---|--|--|
| | | | | (a) | (b) | (c) | (d) | (e) | (f) | (g) | (h)=(b)+(c)-(d)-(e)+g) | (i)=(a)+(c)-(d)-(e)-(f)+g) |
| 9064 | RISORSA 2922 INCASSATA | C_10052.02.001817350 | MUTUO 1.520.000.000 COSTRUZIONE NUOVO PONTE S.P. REOPASTO - VIABILITA' PROV.LE ED EX ANAS (IMP. 158800-271519 ANNO 1999) | 5.955,91 | 5.749,00 | 0,00 | 5.749,00 | 0,00 | 0,00 | 0,00 | 0,00 | 206,91 |
| 9065 | RISORSA 2925 INCASSATA - ACC. 16500/1999 | C_10052.02.001820350 | MUTUO 1.500.000.000 PAVIMENTAZIONI - VIABILITA' PROV.LE ED EX ANAS (IMP. 271543/1999) | 2.313,67 | 0,00 | 0,00 | 0,00 | 0,00 | 0,00 | 0,00 | 0,00 | 2.313,67 |
| 9066 | RISORSA 2619 INCASSATA - ACC. 170/2002 | C_10052.02.001825350 | MUTUO 383.434,20 SS.PP. N.4 ARRONESE, N.17 POLINO, N. 62 STAZIONE DI PIEDILUCO , N.67 VALSERRA, N. 68 S. MAMILIANO TRATTI - LAVORI DI STRAORDINARIA MANUTENZIONE DELLE PAVIMENTAZIONI - VIABILITA' PROV. (IMP. 1607/2002) | 837,25 | 0,00 | 0,00 | 0,00 | 0,00 | 0,00 | 0,00 | 0,00 | 837,25 |
| 9067 | RISORSA 2806 INCASSATA - ACC. 201/2005 | C_10052.02.001901350 | QUOTA PARTE MUTUO 2.000.000,00 SS.PP.N.52 FABRO PARRANO N.57 PORNELLESE N.61 S. VENANZO FRATTATODINA N. 105 PER S.VITO LAV. STRAORD.MANUT.PER EURO 68.561,51 - VIABILITA' PROV. LE ED EX ANAS (IMP. 1402/2005) | 3.297,37 | 3.297,37 | 0,00 | 3.297,37 | 0,00 | 0,00 | 0,00 | 0,00 | 0,00 |
| 9068 | RISORSA 2558 INCASSATA - ACC. 174/1998 | C_10052.02.001902350 | MUTUO 200.000.000 ACQUISTO SEGNALETICA VERTICA E GUARD-RAIL - VIABILITA' PROV.LE ED EX ANAS (IMP. 189800-224389/1998) | 5.086,73 | 0,00 | 0,00 | 0,00 | 0,00 | 0,00 | 0,00 | 0,00 | 5.086,73 |
| C_60300.01.002103000 | MUTUO 81.190.000 SUPPLETIVO ACQUISTO IMMOBILE PER UFFICI PROVINCIALI (ACC. 16000/1985) | C_01052.02.001202110 | MUTUO 81.190.000 ACQUISTO IMMOBILE EX DE SANTIS - GESTIONE PATRIMONIO PER UFFICI E SERVIZI (IMP. 1697/1985) | 5.835,18 | 0,00 | 0,00 | 0,00 | 0,00 | 0,00 | 0,00 | 0,00 | 5.835,18 |

Allegato a/2) Risultato di amministrazione - quote vincolate

| Capitolo di entrata | descrizione | Capitolo di spesa correlato | descrizione | Risorse vincolate al 01/01/2021 | Risorse vincolate applicate al bilancio dell'esercizio 2021 | Entrate vincolate accertate nell'esercizio 2021 | Impegni es. 2021 finanziati da entrate acc. nell'esercizio o da quote vincolate del ris di amm. | Fondo plur.vinc al 31/12/2021 finanz. da entrate vinc. acc. nell'eserc. o da quote vincolate del ris. di amm. | Cancellazione di residui att.vinc. o eliminazione vincolo su quote ris. amm (+) e canc. di residui passivi fin. da risorse vinc.(-) | Cancellazione nell'esercizio 2021 di impegni fin. da FPV dopo approvazione rendiconto 2020 non reimp. nell'esercizio 2021 | Risorse vincolate nel bilancio al 31/12/2021 | Risorse vincolate nel risultato di amministrazione al 31/12/2021 |
|------------------------|--|-----------------------------|---|---------------------------------|---|---|---|---|---|---|--|--|
| | | | | (a) | (b) | (c) | (d) | (e) | (f) | (g) | (h)=(b)+(c)-(d)-(e)+g) | (i)=(a)+(c)-(d)-(e)-(f)+g) |
| C_60300.01.002111000 | MUTUO EURO 200.000,00 PER COMPLETAMENTO INTERVENTO AMPLIAMENTO 3° PIANO PALAZZO DEL GOVERNO (ACC. 328/2006) | C_01052.02.001201110 | MUTUO EURO 200.000,00 PER COMPLETAMENTO INTERVENTO AMPLIAMENTO 3° PIANO PALAZZO DEL GOVERNO - GESTIONE PATRIMONIO PER UFFICI E SERVIZI (IMP. 2298/2006) | 76.510,09 | 0,00 | 0,00 | 0,00 | 0,00 | 0,00 | 0,00 | 0,00 | 76.510,09 |
| C_60300.01.002198000 | MUTUO 1.000.000.000 ADEGUAMENTO NORME ANTINCENDIO LICEO SCIENTIFICO NARNI (L.23/ 96) (ACC. 12000/2000) | C_04022.02.001316210 | MUTUO 1.000.000.000 ADEGUAMENTO NORME ANTINCENDIO LICEO SCIENTIFICO NARNI L.23/9 6 - ISTITUTI DI ISTRUZIONE SECONDARIA - LICEI SCIENTIFICI (IMP. 71300/2000) | 10.450,43 | 0,00 | 0,00 | 0,00 | 0,00 | 0,00 | 0,00 | 0,00 | 10.450,43 |
| C_60300.01.002199000 | MUTUO 543.158.256 MUTUO COFINANZ. ADEGUA M. NORME ANTINCENDIO LICEO SCIENTIFICO N ARNI (ACC. 12100/2000) | C_04022.02.001319210 | MUTUO 543.158.256 ADEGUAMENTO NORME ANTINCENDIO LICEO SCIENTIFICO GHANDI NARNI COFINANZIAMENTO - ISTITUTI DI ISTRUZIONE SECONDARIA - LICEI SCIENTIFICI (IMP. 1721-1722 ANNO 2000) | 7.033,07 | 0,00 | 0,00 | 0,00 | 0,00 | 0,00 | 0,00 | 0,00 | 7.033,07 |
| C_60300.01.002208000 | MUTUO EURO 350.000,00 - ISTITUTI SCOLASTICI VARI E RELATIVI IMPIANTI SPORTIVI MANUTENZIONE STRAORDINARIA (ACC. 291/2008) | C_04022.02.001362211 | QUOTA PARTE MUTUO 350.000,00 PER MANUTENZIONE STRAORDINARIA LICEI CLASSICI PER EURO 31.643,28 - ISTITUTI DI ISTRUZIONE SECONDARIA - LICEI CLASSICI (IMP. 3544/2008) | 728,43 | 0,00 | 0,00 | 0,00 | 0,00 | 0,00 | 0,00 | 0,00 | 728,43 |
| C_60300.01.002208000_1 | MUTUO EURO 350.000,00 - ISTITUTI SCOLASTICI VARI E RELATIVI IMPIANTI SPORTIVI MANUTENZIONE STRAORDINARIA (ACC. 291/2008) | C_04022.02.001403220 | QUOTA PARTE MUTUO 350.000,00 PER MANUTENZIONE STRAORDINARIA I.T.C. PER EURO 37.524,59 - ISTITUTI DI ISTRUZIONE SECONDARIA - I. T.C. (IMP. 3545-1807 ANNO 2008) | 6.094,99 | 0,00 | 0,00 | 0,00 | 0,00 | 0,00 | 0,00 | 0,00 | 6.094,99 |
| C_60300.01.002208000_2 | MUTUO EURO 350.000,00 - ISTITUTI SCOLASTICI VARI E RELATIVI IMPIANTI SPORTIVI MANUTENZIONE STRAORDINARIA (acc. 291/2008) | C_04022.02.001470230 | QUOTA PARTE MUTUO 350.000,00 PER MANUTENZIONE STRAORDINARIA I.T.G. PER EURO 44.955,55 - ISTITUTI DI ISTRUZIONE SECONDARIA - I. T.G. (IMP 3546/2008) | 7.078,81 | 0,00 | 0,00 | 0,00 | 0,00 | 0,00 | 0,00 | 0,00 | 7.078,81 |

Allegato a/2) Risultato di amministrazione - quote vincolate

| Capitolo di entrata | descrizione | Capitolo di spesa correlato | descrizione | Risorse vincolate al 01/01/2021 | Risorse vincolate applicate al bilancio dell'esercizio 2021 | Entrate vincolate accertate nell'esercizio 2021 | Impegni es. 2021 finanziati da entrate acc. nell'esercizio o da quote vincolate del ris di amm. | Fondo plur.vinc al 31/12/2021 finanz. da entrate vinc. acc. nell'eserc. o da quote vincolate del ris. di amm. | Cancellazione di residui att.vinc. o eliminazione vincolo su quote ris. amm (+) e canc. di residui passivi fin. da risorse vinc.(-) | Cancellazione nell'esercizio 2021 di impegni fin. da FPV dopo approvazione rendiconto 2020 non reimp. nell'esercizio 2021 | Risorse vincolate nel bilancio al 31/12/2021 | Risorse vincolate nel risultato di amministrazione al 31/12/2021 |
|------------------------|--|-----------------------------|--|---------------------------------|---|---|---|---|---|---|--|--|
| | | | | (a) | (b) | (c) | (d) | (e) | (f) | (g) | (h)=(b)+(c)-(d)-(e)+(+g) | (i)=(a)+(c)-(d)-(e)-(f)+(+g) |
| C_60300.01.002208000_3 | MUTUO EURO 350.000,00 - ISTITUTI SCOLASTICI VARI E RELATIVI IMPIANTI SPORTIVI MANUTENZIONE STRAORDINARIA (ACC. 291/2008) | C_04022.02.001526240 | QUOTA PARTE MUTUO 350.000,00 PER MANUTENZIONE STRAORDINARIA I.T.I.S. PER EURO 55.987,72 - ISTITUTI DI ISTRUZIONE SECONDARIA - I. T. I.S. (IMP. 3547/2008) | 1.770,59 | 0,00 | 0,00 | 0,00 | 0,00 | 0,00 | 0,00 | 0,00 | 1.770,59 |
| C_60300.01.002208000_4 | MUTUO EURO 350.000,00 - ISTITUTI SCOLASTICI VARI E RELATIVI IMPIANTI SPORTIVI MANUTENZIONE STRAORDINARIA (ACC. 291/2008) | C_04022.02.001532241 | QUOTA PARTE MUTUO 350.000,00 PER MANUTENZIONE STRAORDINARIA PROFESSIONALI PER EURO 14.972,20 - ISTITUTI DI ISTRUZIONE SECONDARIA - PROFESSIONALI (IMP. 3548/2008) | 119,35 | 0,00 | 0,00 | 0,00 | 0,00 | 0,00 | 0,00 | 0,00 | 119,35 |
| C_60300.01.002208000_5 | MUTUO EURO 350.000,00 - ISTITUTI SCOLASTICI VARI E RELATIVI IMPIANTI SPORTIVI MANUTENZIONE STRAORDINARIA (ACC. 291/2008) | C_04022.02.001543242 | QUOTA PARTE MUTUO 350.000,00 PER MANUTENZIONE STRAORDINARIA ARTISTICI PER EURO 19.195,37 - ISTITUTI DI ISTRUZIONE SECONDARIA - ARTISTICI (IMP. 3549) | 488,12 | 0,00 | 0,00 | 0,00 | 0,00 | 0,00 | 0,00 | 0,00 | 488,12 |
| C_60300.01.002221000 | MUTUO 129.114,22 CENTRO SCOLASTICO CICONIA CAMPI POLIVALENTI (ACC. 241/2002) | C_04022.02.001307210 | MUTUO 129.114,22 CENTRO SCOLASTICO CICONIA CAMPI POLIVALENTI - ISTITUTI DI ISTRUZIONE SECONDARIA - LICEI SCIENTIFICI (IMP. 2234-2236-3944 ANNO 2002) | 3.393,38 | 0,00 | 0,00 | 0,00 | 0,00 | 0,00 | 0,00 | 0,00 | 3.393,38 |
| C_60300.01.002228000 | MUTUO EURO 291.597,25 - ADEGUAMENTO NORME ANTINCENDIO LICEO CLASSICO DI TERNI (ACC. 285/2005) | C_04022.02.001368211 | MUTUO EURO 291.597,25 - ADEGUAMENTO NORME ANTINCENDIO LICEO CLASSICO DI TERNI - ISTITUTI DI ISTRUZIONE SECONDARIA - LICEI CLASSICI (IMP. 1758-1759-1370-1369 ANNO 2005) | 6.841,49 | 0,00 | 0,00 | 0,00 | 0,00 | 0,00 | 0,00 | 0,00 | 6.841,49 |
| C_60300.01.002230000 | MUTUO EURO 200.000,00 - LICEO CLASSICO ORVIETO. COMPLETAMENTO ADEGUAMENTO NORME SICUREZZA (ACC. 334/2008) | C_04022.02.001361211 | MUTUO EURO 200.000,00 COMPLETAMENTO ADEGUAMENTO NORME DI SICUREZZA LICEO CLASSICO DI ORVIETO - ISTITUTI DI ISTRUZIONE SECONDARIA - LICEI CLASSICI (IMP. 1802-1398 ANNO 2008) | 1.398,94 | 0,00 | 0,00 | 0,00 | 0,00 | 0,00 | 0,00 | 0,00 | 1.398,94 |

Allegato a/2) Risultato di amministrazione - quote vincolate

| Capitolo di entrata | descrizione | Capitolo di spesa correlato | descrizione | Risorse vincolate al 01/01/2021 | Risorse vincolate applicate al bilancio dell'esercizio 2021 | Entrate vincolate accertate nell'esercizio 2021 | Impegni es. 2021 finanziati da entrate acc. nell'esercizio o da quote vincolate del ris. di amm. | Fondo plur.vinc al 31/12/2021 finanz. da entrate vinc. acc. nell'eserc. o da quote vincolate del ris. di amm. | Cancellazione di residui att.vinc. o eliminazione vincolo su quote ris. amm (+) e canc. di residui passivi fin. da risorse vinc.(-) | Cancellazione nell'esercizio 2021 di impegni fin. da FPV dopo approvazione rendiconto 2020 non reimp. nell'esercizio 2021 | Risorse vincolate nel bilancio al 31/12/2021 | Risorse vincolate nel risultato di amministrazione al 31/12/2021 |
|------------------------|--|-----------------------------|--|---------------------------------|---|---|--|---|---|---|--|--|
| | | | | (a) | (b) | (c) | (d) | (e) | (f) | (g) | (h)=(b)+(c)-(d)-(e)+(+g) | (i)=(a)+(c)-(d)-(e)-(f)+(+g) |
| C_60300.01.002233000 | MUTUO EURO 700.000,00 - ADEGUAMENTO NORME ANTINCENDIO LICEO CLASSICO DI TERNI FINANZ. AI SENSI L.23/96 (ACC. 286/2005) | C_04022.02.001364211 | MUTUO EURO 700.000,00 - ADEGUAMENTO NORME ANTINCENDIO LICEO CLASSICO DI TERNI FINANZ. AI SENSI L.23/96 - ISTITUTI DI ISTRUZIONE SECONDARIA - LICEI CLASSICI (IMP. 2385/2005) | 44.639,69 | 0,00 | 0,00 | 0,00 | 0,00 | 0,00 | 0,00 | 0,00 | 44.639,69 |
| C_60300.01.002236000 | MUTUO EURO 300.000,00 MANUTENZIONE STRAORDINARIA ISTITUTI VARI (ACC. 178/2007) | C_04022.02.001315210 | QUOTA PARTE MUTUO 300.000,00 PER MANUTENZIONE LICEI SCINETIFICI EURO 53.940,88 - ISTITUTI DI ISTRUZIONE SECONDARIA - LICEI SCIENTIFICI (IMP. 1784/2007) | 6.910,45 | 0,00 | 0,00 | 0,00 | 0,00 | 0,00 | 0,00 | 0,00 | 6.910,45 |
| C_60300.01.002236000_1 | MUTUO EURO 300.000,00 MANUTENZIONE STRAORDINARIA ISTITUTI VARI (ACC. 178/2007) | C_04022.02.001366211 | QUOTA PARTE MUTUO DI 300.000,00 PER MANUTENZIONE LICEI CLASSICI EURO 20.099,99 - ISTITUTI DI ISTRUZIONE SECONDARIA - LICEI CLASSICI (IMP. 1505/2007) | 65,41 | 0,00 | 0,00 | 0,00 | 0,00 | 0,00 | 0,00 | 0,00 | 65,41 |
| C_60300.01.002236000_2 | MUTUO EURO 300.000,00 MANUTENZIONE STRAORDINARIA ISTITUTI VARI (ACC. 178/2007) | C_04022.02.001405220 | QUOTA PARTE MUTUO 300.000,00 PER MANUTENZIONE I.T.C. EURO 69.703,63 - ISTITUTI DI ISTRUZIONE SECONDARIA - I. T.C. (IMP. 1788/2007) | 940,34 | 0,00 | 0,00 | 0,00 | 0,00 | 0,00 | 0,00 | 0,00 | 940,34 |
| C_60300.01.002236000_3 | MUTUO EURO 300.000,00 MANUTENZIONE STRAORDINARIA ISTITUTI VARI (ACC. 178/2007) | C_04022.02.001458230 | QUOTA PARTE MUTUO 300.000,00 EURO 15.508,65 - ISTITUTI DI ISTRUZIONE SECONDARIA -I.T.G. (IMP. 1507/2007) | 356,47 | 0,00 | 0,00 | 0,00 | 0,00 | 0,00 | 0,00 | 0,00 | 356,47 |
| C_60300.01.002236000_4 | MUTUO EURO 300.000,00 MANUTENZIONE STRAORDINARIA ISTITUTI VARI (ACC. 178/2007) | C_04022.02.001503240 | QUOTA PARTE MUTUO 300.000,00 PER MANUTENZIONE I.T.I.S. EURO 72.009,49 - ISTITUTI DI ISTRUZIONE SECONDARIA - I. T.I.S. (IMP. 1508/2007) | 5.896,70 | 0,00 | 0,00 | 0,00 | 0,00 | 0,00 | 0,00 | 0,00 | 5.896,70 |

Allegato a/2) Risultato di amministrazione - quote vincolate

| Capitolo di entrata | descrizione | Capitolo di spesa correlato | descrizione | Risorse vincolate al 01/01/2021 | Risorse vincolate applicate al bilancio dell'esercizio 2021 | Entrate vincolate accertate nell'esercizio 2021 | Impegni es. 2021 finanziati da entrate acc. nell'esercizio o da quote vincolate del ris di amm. | Fondo plur.vinc al 31/12/2021 finanz. da entrate vinc. acc. nell'eserc. o da quote vincolate del ris. di amm. | Cancellazione di residui att.vinc. o eliminazione vincolo su quote ris. amm (+) e canc. di residui passivi fin. da risorse vinc.(-) | Cancellazione nell'esercizio 2021 di impegni fin. da FPV dopo approvazione rendiconto 2020 non reimp. nell'esercizio 2021 | Risorse vincolate nel bilancio al 31/12/2021 | Risorse vincolate nel risultato di amministrazione al 31/12/2021 |
|------------------------|---|-----------------------------|---|---------------------------------|---|---|---|---|---|---|--|--|
| | | | | (a) | (b) | (c) | (d) | (e) | (f) | (g) | (h)=(b)+(c)-(d)-(e)+g) | (i)=(a)+(c)-(d)-(e)-(f)+g) |
| C_60300.01.002236000_5 | MUTUO EURO 300.000,00 MANUTENZIONE STRAORDINARIA ISTITUTI VARI (ACC. 178/2007) | C_04022.02.001522241 | QUOTA PARTE MUTUO 300.000,00 PER MANUTENZIONE PROFESSIONALI EURO 47.992,39 - ISTITUTI DI ISTRUZIONE SECONDARIA - PROFESSIONALI (IMP. 1509/2007) | 146,16 | 0,00 | 0,00 | 0,00 | 0,00 | 0,00 | 0,00 | 0,00 | 146,16 |
| C_60300.01.002240000 | MUTUO 395.000,00 COMPLETAMENTO COOFINANZIAMENTO DELLE OPERE DI ADEGUAMENTO ALLE NORME DI SICUREZZA LICEO CLASSICO DI ORVIETO. (ACC. 374/2010) | C_04022.02.001363211 | MUTUO 395.000,00 COMPLETAMENTO COOFINANZIAMENTO DELLE OPERE DI ADEGUAMENTO ALLE NORME DI SICUREZZA LICEO CLASSICO DI ORVIETO. - ISITUTI DI ISTRUZIONE SECONDARI - LICEI CLASSICI (IMP. 1839-1426 ANNO 2010) | 3.956,92 | 0,00 | 0,00 | 0,00 | 0,00 | 0,00 | 0,00 | 0,00 | 3.956,92 |
| C_60300.01.002240000_1 | MUTUO 395.000,00 COMPLETAMENTO COOFINANZIAMENTO DELLE OPERE DI ADEGUAMENTO ALLE NORME DI SICUREZZA LICEO CLASSICO DI ORVIETO. (ACC. 330/2006) | C_04022.02.001376212 | MUTUO 551.095,51 ADEGUAMENTO NORME DI SICUREZZA ISTITUTO MAGISTRALE DI TERNI E LICEO CLASSICO DI ORVIETO - ISTITUTI DI ISTRUZIONE SECONDARIA - MAGISTRALI | 887,60 | 0,00 | 0,00 | 0,00 | 0,00 | 0,00 | 0,00 | 0,00 | 887,60 |
| C_60300.01.002243000 | MUTUO EURO 865.769,00 COMPLETAMENTO AUDITORIUM POLO SCOLASTICO DI CICONIA (ACC. 269/2007) | C_04022.02.001300210 | MUTUO EURO 865.769,00 COMPLETAMENTO AUDITORIUM POLO SCOLASTICO DI CICONIA - ISTITUTI DI ISTRUZIONE SECONDARIA - LICEI SCIENTIFICI (IMP. 2158/2007) | 27.853,85 | 0,00 | 0,00 | 0,00 | 0,00 | 0,00 | 0,00 | 0,00 | 27.853,85 |
| C_60300.01.002248000 | MUTUO 400.000.000 ADEGUAM. NORME ANTINCENDIO ITC NARNI (L.23/96) (ACC. 11800/2000) | C_04022.02.001423220 | MUTUO 400.000.000 ADEGUAMENTO NORME ANTI INCENDIO I.T.C. NARNI L. 23/96 - ISTITUTI DI ISTRUZIONE SECONDARIA - I. T. C. (IMP. 1724/2000) | 800,03 | 0,00 | 0,00 | 0,00 | 0,00 | 0,00 | 0,00 | 0,00 | 800,03 |
| C_60300.01.002253000 | MUTUO 25.822,84 ADEGUAMENTO NORME DI SICUREZZA ITC TERNI (ACC. 282/2002) | C_04022.02.001400220 | MUTUO 25.822,84 ITC TR ADEGUAMENTO NORME DI SICUREZZA - ISTITUTI DI ISTRUZIONE SECONDARIA - I. T. C. (IMP. 2572-2574-2575 ANNO 2002) | 24.188,61 | 0,00 | 0,00 | 0,00 | 0,00 | 0,00 | 0,00 | 0,00 | 24.188,61 |

Allegato a/2) Risultato di amministrazione - quote vincolate

| Capitolo di entrata | descrizione | Capitolo di spesa correlato | descrizione | Risorse vincolate al 01/01/2021 | Risorse vincolate applicate al bilancio dell'esercizio 2021 | Entrate vincolate accertate nell'esercizio 2021 | Impegni es. 2021 finanziati da entrate acc. nell'esercizio o da quote vincolate del ris di amm. | Fondo plur.vinc al 31/12/2021 finanz. da entrate vinc. acc. nell'eserc. o da quote vincolate del ris. di amm. | Cancellazione di residui att.vinc. o eliminazione vincolo su quote ris. amm (+) e canc. di residui passivi fin. da risorse vinc.(-) | Cancellazione nell'esercizio 2021 di impegni fin. da FPV dopo approvazione rendiconto 2020 non reimp. nell'esercizio 2021 | Risorse vincolate nel bilancio al 31/12/2021 | Risorse vincolate nel risultato di amministrazione al 31/12/2021 |
|----------------------|--|-----------------------------|--|---------------------------------|---|---|---|---|---|---|--|--|
| | | | | (a) | (b) | (c) | (d) | (e) | (f) | (g) | (h)=(b)+(c)-(d)-(e)+g) | (i)=(a)+(c)-(d)-(e)-(f)+g) |
| C_60300.01.002256000 | MUTUO 438.988,36 ADEGUAMENTO NORME DI SICUREZZA ITC TERNI FINANZ. AI SENSI L.23/96 (ACC. 283/2002) | C_04022.02.001401220 | MUTUO 438.988,36 ITC TR ADEGUAMENTO NORME DI SICUREZZA FINANZ. AI SENSI L. 23/96 - ISTITUTI DI ISTRUZIONE SECONDARIA - I. T. C. (IMP. 2573/2002) | 14.678,90 | 0,00 | 0,00 | 0,00 | 0,00 | 0,00 | 0,00 | 0,00 | 14.678,90 |
| C_60300.01.002258000 | MUTUO 1.480.000.000 COSTRUZIONE I.T.C. D I ORVIETO 1 STRALCIO 2 LOTTO (ACC. 14800/1997) | C_04022.02.001411220 | MUTUO 1.480.000.000 COSTRUZIONE I.T.C MA ITANI DI ORVIETO 1 STRALCIO 2 LOTTO - ISTITUTI DI ISTRUZIONE SECONDARIA - I. T. C. (IMP. 101400/1997) | 277,69 | 0,00 | 0,00 | 0,00 | 0,00 | 0,00 | 0,00 | 0,00 | 277,69 |
| C_60300.01.002299000 | MUTUO 540.719.222 ADEGUAM. NORM. ANTINCE NDIO ITG NARNI COFINANZIAMENTO (ACC. 14851/2000) | C_04022.02.001461230 | MUTUO 540.719.222 ADEGUAMENTO NORMATIVE SICUREZZA I.T.G. NARNI L. 23/96 - ISTITUTI DI ISTRUZIONE SECONDARIA - I. T. G. (IMP. 1729/2000) | 159,91 | 0,00 | 0,00 | 0,00 | 0,00 | 0,00 | 0,00 | 0,00 | 159,91 |
| C_60300.01.002354000 | MUTUO 464.811,21 SISTEMAZIONE ESTERNA E SCALE ITIS DI AMELIA 2° STRALCIO (ACC. 279/2002) | C_04022.02.001499240 | MUTUO 464.811,21 ITIS AMELIA 2° STRALCIO SISTEMAZIONE ESTERNA E SCALE - ISTITUTI DI ISTRUZIONE SECONDARIA - I. T. I.S. (IMP. 1956/2002) | 160,73 | 0,00 | 0,00 | 0,00 | 0,00 | 0,00 | 0,00 | 0,00 | 160,73 |
| C_60300.01.002370000 | MUTUO 408.000,95 PER ADEGUAMENTO NORME DI SICUREZZA IPSCT CASAGRANDE DI TERNI (ACC. 275/2002) | C_04022.02.001530241 | MUTUO 408.000,95 IPSCT "CASAGRANDE" TR ADEGUAMENTO NORME DI SICUREZZA - ISTITUTI DI ISTRUZIONE SECONDARIA - PROF ESSIONALI (IMP. 2563-2564 ANNO 2002) | 6.648,25 | 0,00 | 0,00 | 0,00 | 0,00 | 0,00 | 0,00 | 0,00 | 6.648,25 |
| C_60300.01.002371000 | MUTUO DI EURO 700.000,00 COMPLETAMENTO E REALIZZAZIONE LABORATORI CUCINE TERZO STRALCIO I.P. S.C.T. DI TERNI (ACC. 276/2002) | C_04022.02.001531241 | MUTUO 242.734,74 IPSCT "CASAGRANDE" TR ADEGUAMENTO NORME SICUREZZA FINANZ. AI SENSI L. 23/96 - ISTITUTI DI ISTRUZIONE SECONDARIA - PROF ESSIONALI (IMP. 2523/2002) | 14.250,64 | 0,00 | 0,00 | 0,00 | 0,00 | 0,00 | 0,00 | 0,00 | 14.250,64 |
| C_60300.01.002380000 | MUTUO EURO 100.000,00 - I.T. I.S. ARCHIVIO BOSCO 8ACC. 317/2003) | C_04022.02.001508240 | MUTUO EURO 174.494,45 - I.T. I.S. ARCHIVIO BOSCO - ISTITUTI DI ISTRUZIONE SECONDARIA - I.T.I.S. (IMP. 1345-1346 ANNO 2003) | 60.304,43 | 0,00 | 0,00 | 0,00 | 0,00 | 0,00 | 0,00 | 0,00 | 60.304,43 |

Allegato a/2) Risultato di amministrazione - quote vincolate

| Capitolo di entrata | descrizione | Capitolo di spesa correlato | descrizione | Risorse vincolate al 01/01/2021 | Risorse vincolate applicate al bilancio dell'esercizio 2021 | Entrate vincolate accertate nell'esercizio 2021 | Impegni es. 2021 finanziati da entrate acc. nell'esercizio o da quote vincolate del ris di amm. | Fondo plur.vinc al 31/12/2021 finanz. da entrate vinc. acc. nell'eserc. o da quote vincolate del ris. di amm. | Cancellazione di residui att.vinc. o eliminazione vincolo su quote ris. amm (+) e canc. di residui passivi fin. da risorse vinc.(-) | Cancellazione nell'esercizio 2021 di impegni fin. da FPV dopo approvazione rendiconto 2020 non reimp. nell'esercizio 2021 | Risorse vincolate nel bilancio al 31/12/2021 | Risorse vincolate nel risultato di amministrazione al 31/12/2021 |
|------------------------|---|-----------------------------|---|---------------------------------|---|---|---|---|---|---|--|--|
| | | | | (a) | (b) | (c) | (d) | (e) | (f) | (g) | (h)=(b)+(c)-(d)-(e)+g) | (i)=(a)+(c)-(d)-(e)-(f)+g) |
| C_60300.01.002384000 | MUTUO EURO 413.543,10 MANUTENZIONE STRAORDINARIA PER MIGLIORAMENTO SISMICO ED ADEGUAMENTO FUNZIONALE I.S.A. METELLI TERNI - COOF.CIPE (ACC. 235/2004) | C_04022.02.001540242 | MUTUO EURO 413.543,10 MANUTENZIONE STRAORDINARIA PER MIGLIORAMENTO SISMICO ED ADEGUAMENTO FUNZIONALE I.S.A. METELLI TERNI - COOF.CIPE - ISTITUTI DI ISTRUZIONE SECONDARIA - ARTI STICI (IMP. 2144/2004) | 312,31 | 0,00 | 0,00 | 0,00 | 0,00 | 0,00 | 0,00 | 0,00 | 312,31 |
| C_60300.01.002411000 | MUTUO 309.874,14 MANUTENZIONE STRAORDINARIA ISTITUTI VARI (ACC. 212/2002) | C_04022.02.001306210 | QUOTA PARTE MUTUO 309.874,14 MANUTENZIONE STRAORDINARIA LICEI SCIENTIFICI PER EURO 66.208,78 - ISTITUTI DI ISTRUZIONE SECONDARIA - LICEI SCIENTIFICI (IMP. 2005-3924 ANNO 2002) | 457,12 | 0,00 | 0,00 | 0,00 | 0,00 | 0,00 | 0,00 | 0,00 | 457,12 |
| C_60300.01.002411000_1 | MUTUO 309.874,14 MANUTENZIONE STRAORDINARIA ISTITUTI VARI (ACC. 212/2002) | C_04022.02.001365211 | QUOTA PARTE MUTUO DI EURO 309.874,14 PER MANUTENZIONE SEDI LICEI CLASSICI PER EURO 53.820,77 - ISTITUTI DI ISTRUZIONE SECONDARIA - LICEI CLASSICI (IMP. 2006/2002) | 5.702,05 | 0,00 | 0,00 | 0,00 | 0,00 | 0,00 | 0,00 | 0,00 | 5.702,05 |
| C_60300.01.002411000_2 | MUTUO 309.874,14 MANUTENZIONE STRAORDINARIA ISTITUTI VARI (ACC. 212/2002) | C_04022.02.001375212 | QUOTA PARTE MUTUO 309.874,14 PER MANUTENZIONE SEDI ISTITUTI MAGISTRALI PER EURO 54.696,08 - ISTITUTI DI ISTRUZIONE SECONDARIA - MAGISTRALI (IMP. 2007/2002) | 269,27 | 0,00 | 0,00 | 0,00 | 0,00 | 0,00 | 0,00 | 0,00 | 269,27 |
| C_60300.01.002411000_3 | MUTUO 309.874,14 MANUTENZIONE STRAORDINARIA ISTITUTI VARI (ACC. 212/2002) | C_04022.02.001431220 | QUOTA PARTE MUTUO DI EURO 309.874,14 PER MANUTENZIONE SEDI ISTITUTI COMM.LI PER EURO 21.930,28 - ISTITUTI DI ISTRUZIONE SECONDARIA - I. T.C. (IMP. 2008/2002) | 2.197,03 | 0,00 | 0,00 | 0,00 | 0,00 | 0,00 | 0,00 | 0,00 | 2.197,03 |
| C_60300.01.002411000_4 | MUTUO 309.874,14 MANUTENZIONE STRAORDINARIA ISTITUTI VARI (ACC. 212/2002) | C_04022.02.001528240 | QUOTA PARTE MUTUO DI 309.874,14 PER MANUT. SEDI ISTITUTI INDUSTRIALI PER E. 31.078,79 - ISTITUTI DI ISTRUZIONE SECONDARIA - I. T.I.S. (IMP. 2010/2002) | 112,27 | 0,00 | 0,00 | 0,00 | 0,00 | 0,00 | 0,00 | 0,00 | 112,27 |

Allegato a/2) Risultato di amministrazione - quote vincolate

| Capitolo di entrata | descrizione | Capitolo di spesa correlato | descrizione | Risorse vincolate al 01/01/2021 | Risorse vincolate applicate al bilancio dell'esercizio 2021 | Entrate vincolate accertate nell'esercizio 2021 | Impegni es. 2021 finanziati da entrate acc. nell'esercizio o da quote vincolate del ris di amm. | Fondo plur.vinc al 31/12/2021 finanz. da entrate vinc. acc. nell'eserc. o da quote vincolate del ris. di amm. | Cancellazione di residui att.vinc. o eliminazione vincolo su quote ris. amm (+) e canc. di residui passivi fin. da risorse vinc.(-) | Cancellazione nell'esercizio 2021 di impegni fin. da FPV dopo approvazione rendiconto 2020 non reimp. nell'esercizio 2021 | Risorse vincolate nel bilancio al 31/12/2021 | Risorse vincolate nel risultato di amministrazione al 31/12/2021 |
|------------------------|---|-----------------------------|---|---------------------------------|---|---|---|---|---|---|--|--|
| | | | | (a) | (b) | (c) | (d) | (e) | (f) | (g) | (h)=(b)+(c)-(d)-(e)+g) | (i)=(a)+(c)-(d)-(e)-(f)+g) |
| C_60300.01.002411000_5 | MUTUO 309.874,14 MANUTENZIONE STRAORDINARIA ISTITUTI VARI (ACC. 212/2002) | C_04022.02.001529241 | QUOTA PARTE MUTUO 309.874,14 PER MANUTENZIONE SEDI ISTITUTI PROFESSIONALI PER E. 61.324,33 - ISTITUTI DI ISTRUZIONE SECONDARIA - PROFESSIONALI (IMP. 2011/2002) | 41.719,90 | 41.719,90 | 0,00 | 33.859,17 | 7.860,73 | 0,00 | 0,00 | 0,00 | 0,00 |
| C_60300.01.002411000_6 | MUTUO 309.874,14 MANUTENZIONE STRAORDINARIA ISTITUTI VARI (ACC. 212/2002) | C_04022.02.001546242 | QUOTA PARTE MUTUO DI EURO 309.874,14 PER MANUTENZIONE SEDI ISTITUTI ARTISTICI PER EURO 11.299,65 - ISTITUTI DI ISTRUZIONE SECONDARIA - ARTISTICI (IMP. 2012/2002) | 1.281,96 | 0,00 | 0,00 | 0,00 | 0,00 | 0,00 | 0,00 | 0,00 | 1.281,96 |
| C_60300.01.002503000 | MUTUO 748.000.000 COMPLETAMENTO COSTRUZIONE COMPLESSO NATATORIO PIEDILUCOI L.65/87 E 92/88 (ACC. 16500/1991) | C_06012.02.001100310 | ACQUISIZIONE BENI IMMOBILI - SPORT (IMP. 167803/1991) | 28.133,66 | 0,00 | 0,00 | 0,00 | 0,00 | 0,00 | 0,00 | 0,00 | 28.133,66 |
| C_60300.01.002708000 | MUTUO EURO 150.000,00 PIANO NAZIONALE SICUREZZA STRADALE PROSST | C_10052.02.001796350 | MUTUO EURO 150.000,00 PIANO NAZIONALE SICUREZZA STRADALE PROSST - VIABILITA' | 27.278,25 | 0,00 | 0,00 | 0,00 | 0,00 | 0,00 | 0,00 | 0,00 | 27.278,25 |
| C_60300.01.002800000 | MUTUO EURO 500.000,00 - MANUTENZIONE STRAORDINARIA BARRIERE DI SICUREZZA STRADE PROVINCIALI (ACC 240/2017) | C_10052.02.001768350 | MUTUO EURO 500.000,00 - MANUTENZIONE STRAORDINARIA BARRIERE DI SICUREZZA STRADE PROVINCIALI - VIABILITA' PROV.LE ED EX ANAS (IMP. 1360-1361 ANNO 2017) | 51.625,78 | 0,00 | 0,00 | 0,00 | 0,00 | 0,00 | 0,00 | 0,00 | 51.625,78 |
| C_60300.01.002803000 | MUTUO EURO 736.936,00 - MANUTENZ. STRAORD. OPERE D'ARTE INSTALLAZIONE RETI PARAMASSI- ADEG.TO INCROCI SS.PP. (ACC 258/2004) | C_10052.02.001766350 | MUTUO EURO 736.936,00 - MANUTENZ. STRAORD. OPERE D'ARTE INSTALLAZIONE RETI PARAMASSI- ADEG.TO INCROCI SS.PP. - VIABILITA' PROV.LE ED EX ANAS IMP 1487/2004) | 842,39 | 0,00 | 0,00 | 0,00 | 0,00 | 0,00 | 0,00 | 0,00 | 842,39 |

Allegato a/2) Risultato di amministrazione - quote vincolate

| Capitolo di entrata | descrizione | Capitolo di spesa correlato | descrizione | Risorse vincolate al 01/01/2021 | Risorse vincolate applicate al bilancio dell'esercizio 2021 | Entrate vincolate accertate nell'esercizio 2021 | Impegni es. 2021 finanziati da entrate acc. nell'esercizio o da quote vincolate del ris di amm. | Fondo plur.vinc al 31/12/2021 finanz. da entrate vinc. acc. nell'eserc. o da quote vincolate del ris. di amm. | Cancellazione di residui att.vinc. o eliminazione vincolo su quote ris. amm (+) e canc. di residui passivi fin. da risorse vinc.(-) | Cancellazione nell'esercizio 2021 di impegni fin. da FPV dopo approvazione rendiconto 2020 non reimp. nell'esercizio 2021 | Risorse vincolate nel bilancio al 31/12/2021 | Risorse vincolate nel risultato di amministrazione al 31/12/2021 |
|---|--|-----------------------------|---|---------------------------------|---|---|---|---|---|---|--|--|
| | | | | (a) | (b) | (c) | (d) | (e) | (f) | (g) | (h)=(b)+(c)-(d)-(e)+g) | (i)=(a)+(c)-(d)-(e)-(f)+g) |
| C_60300.01.002803000_1 | MUTUO EURO 736.936,00 - MANUTENZ. STRAORD. OPERE D'ARTE INSTALLAZIONE RETI PARAMASSI- ADEG.TO INCROCI SS.PP. (ACC. 259/2004) | C_10052.02.001766350 | MUTUO EURO 736.936,00 - MANUTENZ. STRAORD. OPERE D'ARTE INSTALLAZIONE RETI PARAMASSI- ADEG.TO INCROCI SS.PP. - VIABILITA' PROV.LE ED EX ANAS (IMP. 3326/2004) | 20,00 | 0,00 | 0,00 | 0,00 | 0,00 | -470,03 | 0,00 | 0,00 | 490,03 |
| C_60300.01.002803000_2 | MUTUO EURO 736.936,00 - MANUTENZ. STRAORD. OPERE D'ARTE INSTALLAZIONE RETI PARAMASSI- ADEG.TO INCROCI SS.PP. (ACC. 259/2017) | C_10052.02.001766350 | MUTUO EURO 736.936,00 - MANUTENZ. STRAORD. OPERE D'ARTE INSTALLAZIONE RETI PARAMASSI- ADEG.TO INCROCI SS.PP. - VIABILITA' PROV.LE ED EX ANAS (IMP. 1358-1359 ANNO 2017) | 29.010,24 | 0,00 | 0,00 | 0,00 | 0,00 | 0,00 | 0,00 | 0,00 | 29.010,24 |
| C_60300.01.002804000 | MUTUO EURO 263.064,00 - ADEGUAMENTO E BITUMATURA S.P. 50 OSTERIACCIA (ACC239/2004) | C_10052.02.001767350 | MUTUO EURO 263.064,00 - ADEGUAMENTO E BITUMATURA S.P. 50 OSTERIACCIA - VIABILITA' PROV.LE ED EX ANAS IMP 1494/2004) | 1.500,00 | 0,00 | 0,00 | 0,00 | 0,00 | 0,00 | 0,00 | 0,00 | 1.500,00 |
| C_60300.01.002809000 | MUTUO 1.100.000,00- MANUTENZIONE STRAORDINARIA BARRIERE DI SICUREZZA, OPERE D'ARTE, RETI PARAMASSI ECC. | C_10052.02.001747350 | MUTUO EURO 1.100.000,00 MANUTENZIONE STRAORDINARIA BARRIERE DI SICUREZZA, OPERE D'ARTE, INSTALLAZIONE RETI PARAMASSI, ADEGUAMENTO TRACCIATI. | 201,90 | 0,00 | 0,00 | 0,00 | 0,00 | 0,00 | 0,00 | 0,00 | 201,90 |
| Totale Vincoli derivanti da finanziamenti | | | | 917.559,13 | 81.471,33 | 0,00 | 63.451,26 | 18.020,07 | -470,03 | 0,00 | 0,00 | 836.557,83 |
| Vincoli formalmente attribuiti dall'ente | | | | | | | | | | | | |
| C_40400.01.001521000_4 | CONCESSIONE DIRITTI DI SUPERFICIE (acc329/2016) | C_01052.02.001100120_3 | ACQUISIZIONE BENI IMMOBILI - GESTIONE PATRIMONIO DISPONIBILE (3224-3203/2016) | 7.834,82 | 0,00 | 0,00 | 0,00 | 0,00 | 0,00 | 0,00 | 0,00 | 7.834,82 |
| C_40400.01.001521000_5 | CONCESSIONE DIRITTI DI SUPERFICIE (acc 329/2016) | C_04022.02.001100210 | ACQUISIZIONE BENI IMMOBILI - ISTITUTI DI ISTRUZIONE SECONDARIA - LICEI SCIENTIFICI (imp 3221-3200/2016) | 19.809,50 | 0,00 | 0,00 | 0,00 | 0,00 | 0,00 | 0,00 | 0,00 | 19.809,50 |
| C_40400.01.001521000_6 | CONCESSIONE DIRITTI DI SUPERFICIE (acc 329/2016) | C_04022.02.001100220_3 | ACQUISIZIONE BENI IMMOBILI - ISTITUTI DI ISTRUZIONE SECONDARIA - I.T. C. (3222-3201/2016) | 3.738,00 | 0,00 | 0,00 | 0,00 | 0,00 | 0,00 | 0,00 | 0,00 | 3.738,00 |

Allegato a/2) Risultato di amministrazione - quote vincolate

| Capitolo di entrata | descrizione | Capitolo di spesa correlato | descrizione | Risorse vincolate al 01/01/2021 | Risorse vincolate applicate al bilancio dell'esercizio 2021 | Entrate vincolate accertate nell'esercizio 2021 | Impegni es. 2021 finanziati da entrate acc. nell'esercizio o da quote vincolate del ris di amm. | Fondo plur.vinc al 31/12/2021 finanz. da entrate vinc. acc. nell'eserc. o da quote vincolate del ris. di amm. | Cancellazione di residui att.vinc. o eliminazione vincolo su quote ris. amm (+) e canc. di residui passivi fin. da risorse vinc.(-) | Cancellazione nell'esercizio 2021 di impegni fin. da FPV dopo approvazione rendiconto 2020 non reimp. nell'esercizio 2021 | Risorse vincolate nel bilancio al 31/12/2021 | Risorse vincolate nel risultato di amministrazione al 31/12/2021 |
|--|---|-----------------------------|---|---------------------------------|---|---|---|---|---|---|--|--|
| | | | | (a) | (b) | (c) | (d) | (e) | (f) | (g) | (h)=(b)+(c)-(d)-(e)+(+g) | (i)=(a)+(c)-(d)-(e)-(f)+(+g) |
| C_40400.01.001521000_7 | CONCESSIONE DIRITTI DI SUPERFICIE (acc 329/2016) | C_04022.02.001100230_3 | ACQUISIZIONE BENI IMMOBILI - ISTITUTI DI ISTRUZIONE SECONDARIA - I.T. G. (imp 3223-3202/2016) | 15.306,66 | 0,00 | 0,00 | 0,00 | 0,00 | 0,00 | 0,00 | 0,00 | 15.306,66 |
| C_50100.01.001522000 | ALIENAZIONI DI PARTECIPAZIONI IN ALTRE IMPRESE (acc 337/2017) | C_01082.02.001140150 | FORNITURE HARDWARE - INFORMATIZZAZIONE (imp. 2578/2017) | 3.685,71 | 0,00 | 0,00 | 0,00 | 0,00 | 0,00 | 0,00 | 0,00 | 3.685,71 |
| Totale Vincoli formalmente attribuiti dall'ente | | | | 50.374,69 | 0,00 | 0,00 | 0,00 | 0,00 | 0,00 | 0,00 | 0,00 | 50.374,69 |
| Totale | | | | 9.227.940,61 | 2.580.278,30 | 3.188.137,42 | 1.136.453,54 | 1.079.729,38 | 830.632,60 | 134.844,79 | 3.687.077,59 | 9.504.107,30 |
| Totale quote accantonate riguardanti le risorse vincolate da legge (m/1) | | | | | | | | | | | 0,00 | 0,00 |
| Totale quote accantonate riguardanti le risorse vincolate da trasferimenti (m/2) | | | | | | | | | | | 0,00 | 0,00 |
| Totale quote accantonate riguardanti le risorse vincolate da finanziamenti (m/3) | | | | | | | | | | | 0,00 | 0,00 |
| Totale quote accantonate riguardanti le risorse vincolate dall'ente (m/4) | | | | | | | | | | | 0,00 | 0,00 |
| Totale quote accantonate riguardanti le risorse vincolate da altro (m/5) | | | | | | | | | | | 0,00 | 0,00 |
| Totale quote accantonate riguardanti le risorse vincolate (m=m/1+m/2+m/3+m/4+m/5) | | | | | | | | | | | 0,00 | 0,00 |
| Totale risorse vincolate da legge al netto di quelle che sono state oggetto di accantonamenti (n/1=l/1-m/1) | | | | | | | | | | | 436.450,08 | 272.133,40 |
| Totale risorse vincolate da trasferimenti al netto di quelle che sono state ogg. di accantonamenti (n/2=l/2-m/2) | | | | | | | | | | | 3.250.627,51 | 8.345.041,38 |
| Totale risorse vincolate da finanziamenti al netto di quelle che sono state ogg. di accantonamenti (n/3=l/3-m/3) | | | | | | | | | | | 0,00 | 836.557,83 |
| Totale risorse vincolate dall'Ente al netto di quelle che sono state oggetto di accantonamenti (n/4=l/4-m/4) | | | | | | | | | | | 0,00 | 50.374,69 |
| Totale risorse vincolate da altro al netto di quelle che sono state oggetto di accantonamenti (n/5=l/5-m/5) | | | | | | | | | | | 0,00 | 0,00 |
| Totale risorse vincolate al netto di quelle che sono state oggetto di accantonamenti (n=l-m) | | | | | | | | | | | 3.687.077,59 | 9.504.107,30 |

ELENCO ANALITICO DELLE RISORSE DESTINATE AGLI INVESTIMENTI NEL RISULTATO DI AMMINISTRAZIONE

| Capitolo di entrata | descrizione | Capitolo di spesa correlato | descrizione | Risorse destinate agli investim. al 01/01/2021 | Entrate destinate agli investimenti accertate nell'esercizio 2021 | Impegni es. 2021 finanziati da entrate dest. nell'esercizio o da quote destinate del ris di amm. | Fondo plur.vinc al 31/12/2021 finanz. da entrate dest. acc. nell'eserc. o da quote destinate del ris. di amm. | Cancellazione di residui att.vinc. o eliminazione vincolo su quote ris. amm (+) e canc. residui ass. fin. da risorse vinc.(-) | Risorse destinate agli investimenti al 31/12/2021 |
|----------------------|--|-----------------------------|---|--|---|--|---|---|---|
| | | | | (a) | (b) | (c) | (d) | (e) | (f)=(a) +(b)- (c)-(d)-(e) |
| 40200.01.001601000 | TRASFERIMENTI STATALI PER MANUTENZIONE STRAORDINARIA RETE VIARIA PROVINCIALE | 10052.02.001100350_16 | ACQUISIZIONE BENI IMMOBILI - VIABILITA' PROV.LE ED EX ANAS | 0,00 | 0,00 | 0,00 | 0,00 | -1,64 | 1,64 |
| 40200.01.001682000 | FONDI REGIONALI - LAVORI DI MANUTENZIONE STRAORDINARIA RETE VIARIA REGIONALE | 10052.02.001102355_6 | VIABILITA' EX ANAS - INTERVENTI STRAORDINARI SULLE S.R.- FINANZIAMENTO REGIONALE - VIABILITA'- TRASFERIMENTO STATALE ANAS D.P.C.M. 22/12/2000 N.448 E TRASFERIMENTI REGIONALI | 0,00 | 0,00 | 0,00 | 0,00 | -3.174,83 | 3.174,83 |
| 40300.10.001659000 | TRASFERIMENTI REGIONALI PER COMPLETAMENTO OPERE DI ADEGUAMENTO ALLE NORME DI SICUREZZA ISA DI TERNI COF. L.R. 23/96 | 01052.02.001100110 | ACQUISIZIONE BENI IMMOBILI - GESTIONE PATRIMONIO PER UFFICI E SERVIZI | 0,00 | 0,00 | 0,00 | 0,00 | -8.886,13 | 8.886,13 |
| 40300.10.001667000 | FONDI REGIONALI. SOMME URGENZE - LAVORI DI STRAORDINARIA MANUTENZIONE - VULNERABILITA' SISMICA E/O IDRAULICA PONTI E VIADOTTI - D.D.R. N. 10264 E N. 10265 DEL 20/12/2013- STRADE REGIONALI | 10052.02.001100350_15 | ACQUISIZIONE BENI IMMOBILI - VIABILITA' PROV.LE ED EX ANAS | 0,00 | 0,00 | 0,00 | 0,00 | -900,42 | 900,42 |
| 40300.10.001683000 | FONDI REGIONALI - LAVORI DI MANUTENZIONE STRAORDINARIA STRADE PROVINCIALI D.G.R.1440/2016 | 10052.02.001102355_5 | VIABILITA' EX ANAS - INTERVENTI STRAORDINARI SULLE S.R.- FINANZIAMENTO REGIONALE - VIABILITA'- TRASFERIMENTO STATALE ANAS D.P.C.M. 22/12/2000 N.448 E TRASFERIMENTI REGIONALI | 0,00 | 0,00 | 0,00 | 0,00 | -14,73 | 14,73 |
| 40300.10.001691000 | TRASFERIMENTI REGIONALI POR-FESR 2007/2013 - ASSE II - ATTIVITA' A1 AZIONE 3 BIS-INTERVENTI STRUTTURALI SUL PATRIMONIO EDILIZIO SCOLASTICO PUBBLICO PER RIPARAZIONE, MIGLIORAMENTO O ADEGUAMENTO SISMICO | 04022.02.001100211 | ACQUISIZIONE BENI IMMOBILI - ISTITUTI DI ISTRUZIONE SECONDARIA - LICEI CLASSICI | 0,00 | 0,00 | 0,00 | 0,00 | -14.176,75 | 14.176,75 |
| 40300.10.001691000_5 | TRASFERIMENTI REGIONALI POR-FESR 2007/2013 - ASSE II - ATTIVITA' A1 AZIONE 3 BIS-INTERVENTI STRUTTURALI SUL PATRIMONIO EDILIZIO SCOLASTICO PUBBLICO PER RIPARAZIONE, MIGLIORAMENTO O ADEGUAMENTO SISMICO | 04022.02.001100242 | ACQUISIZIONE BENI IMMOBILI - ISTITUTI DI ISTRUZIONE SECONDARIA - ARTI STIC | 0,00 | 0,00 | 0,00 | 0,00 | -1.866,03 | 1.866,03 |
| 40300.10.001691000_1 | TRASFERIMENTI REGIONALI POR-FESR 2007/2013 - ASSE II - ATTIVITA' A1 AZIONE 3 BIS-INTERVENTI STRUTTURALI SUL PATRIMONIO EDILIZIO SCOLASTICO | 04022.02.001100210 | ACQUISIZIONE BENI IMMOBILI - ISTITUTI DI ISTRUZIONE SECONDARIA - LICEI SCIENTIFICI | 0,00 | 0,00 | 0,00 | 0,00 | -218,92 | 218,92 |

| PUBBLICO PER RIPARAZIONE, MIGLIORAMENTO O ADEGUAMENTO SISMICO | | | | | | | | | |
|---|--|-------------------------|--|------------------|------------------|------------------|-------------|-------------------|------------------|
| 40300.10.001691000_2 | TRASFERIMENTI REGIONALI POR-FESR 2007/2013 - ASSE II - ATTIVITA' A1 AZIONE 3 BIS-INTERVENTI STRUTTURALI SUL PATRIMONIO EDILIZIO SCOLASTICO PUBBLICO PER RIPARAZIONE, MIGLIORAMENTO O ADEGUAMENTO SISMICO | 04022.02.001100212 | ACQUISIZIONE BENI IMMOBILI - ISTITUTI DI ISTRUZIONE SECONDARIA - MAGISTRALI | 0,00 | 0,00 | 0,00 | 0,00 | -9.428,30 | 9.428,30 |
| 40300.10.001691000_3 | TRASFERIMENTI REGIONALI POR-FESR 2007/2013 - ASSE II - ATTIVITA' A1 AZIONE 3 BIS-INTERVENTI STRUTTURALI SUL PATRIMONIO EDILIZIO SCOLASTICO PUBBLICO PER RIPARAZIONE, MIGLIORAMENTO O ADEGUAMENTO SISMICO | 04022.02.001100241_1 | ACQUISIZIONE BENI IMMOBILI - ISTITUTI DI ISTRUZIONE SECONDARIA - PROFESSIONALI | 0,00 | 0,00 | 0,00 | 0,00 | -7.283,04 | 7.283,04 |
| 40300.10.001691000_4 | TRASFERIMENTI REGIONALI POR-FESR 2007/2013 - ASSE II - ATTIVITA' A1 AZIONE 3 BIS-INTERVENTI STRUTTURALI SUL PATRIMONIO EDILIZIO SCOLASTICO PUBBLICO PER RIPARAZIONE, MIGLIORAMENTO O ADEGUAMENTO SISMICO | 04022.02.001100240_1 | ACQUISIZIONE BENI IMMOBILI - ISTITUTI DI ISTRUZIONE SECONDARIA - I.T. I.S. | 0,00 | 0,00 | 0,00 | 0,00 | -294,10 | 294,10 |
| 40400.01.001520000_5 | ALIENAZIONE DI BENI IMMOBILI PATRIMONIALI | 04022.02.001100230_1 | ACQUISIZIONE BENI IMMOBILI - ISTITUTI DI ISTRUZIONE SECONDARIA - I.T. G. | 0,00 | 0,00 | 0,00 | 0,00 | -1,07 | 1,07 |
| 9070 | Avanzo amministrazione anno 2010 | 06012.02.001100310 | -ACQUISIZIONE BENI IMMOBILI - SPORT | 0,00 | 0,00 | 0,00 | 0,00 | -2.171,37 | 2.171,37 |
| 9071 | FONDI BILANCIO | null | null | 0,00 | 0,00 | 0,00 | 0,00 | -672,26 | 672,26 |
| C_40400.01.001520000_4 | ALIENAZIONE DI BENI IMMOBILI PATRIMONIALI | C_10052.02.001100350_14 | ACQUISIZIONE BENI IMMOBILI - VIABILITA' PROV.LE ED EX ANAS | 15.500,00 | 1.080,00 | 0,00 | 0,00 | 0,00 | 16.580,00 |
| C_40400.01.001521000_10 | CONCESSIONE DIRITTI DI SUPERFICIE | C_04022.02.001100240 | ACQUISIZIONE BENI IMMOBILI - ISTITUTI DI ISTRUZIONE SECONDARIA - I.T. I.S. | 2.064,92 | 0,00 | 0,00 | 0,00 | 0,00 | 2.064,92 |
| C_40400.01.001521000_11 | CONCESSIONE DIRITTI DI SUPERFICIE | C_04022.02.001100220_1 | ACQUISIZIONE BENI IMMOBILI - ISTITUTI DI ISTRUZIONE SECONDARIA - I.T. C. | 1.200,65 | 6.000,00 | 4.000,00 | 0,00 | 0,00 | 3.200,65 |
| C_40400.01.001521000_12 | CONCESSIONE DIRITTI DI SUPERFICIE | C_04022.02.001100241 | ACQUISIZIONE BENI IMMOBILI - ISTITUTI DI ISTRUZIONE SECONDARIA - PROFESSIONALI | 877,73 | 8.278,88 | 6.464,82 | 0,00 | 0,00 | 2.691,79 |
| C_40400.01.001521000_8 | CONCESSIONE DIRITTI DI SUPERFICIE | C_04022.02.001100230 | ACQUISIZIONE BENI IMMOBILI - ISTITUTI DI ISTRUZIONE SECONDARIA - I.T. G. | 20,00 | 6.000,00 | 3.665,25 | 0,00 | 0,00 | 2.354,75 |
| C_40400.01.001521000_9 | CONCESSIONE DIRITTI DI SUPERFICIE | C_01052.02.001100120 | ACQUISIZIONE BENI IMMOBILI - GESTIONE PATRIMONIO DISPONIBILE | 988,57 | 0,00 | 0,00 | 0,00 | 0,00 | 988,57 |
| Totale | | | | 20.651,87 | 21.358,88 | 14.130,07 | 0,00 | -49.089,59 | 76.970,27 |
| Totale quote accantonate nel risultato di amministrazione riguardanti le risorse destinate agli investimenti (g) | | | | | | | | | 0,00 |
| Totale risorse destinate nel risultato di amministrazione al netto di quelle che sono state oggetto di accantonamenti (h = Totale f - g) | | | | | | | | | 76.970,27 |

COMPOSIZIONE PER MISSIONI E PROGRAMMI DEL FONDO PLURIENNALE VINCOLATO DELL'ESERCIZIO 2021

| MISSIONI E PROGRAMMI | Fondo pluriennale vincolato al 31 dicembre dell'esercizio 2020 | Spese impegnate negli esercizi precedenti e imputate all'esercizio 2021 e coperte dal fondo pluriennale vincolato | Riaccertamento degli impegni di cui alla lettera b) effettuata nel corso dell'esercizio 2021 (cd. economie di impegno) | Riaccertamento degli impegni di cui alla lettera b) effettuata nel corso dell'esercizio 2021 (cd. economie di impegno) su impegni pluriennali finanziati dal FPV e imputati agli esercizi succ. al 2021 | Quota del fondo pluriennale vincolato al 31 dicembre dell'esercizio 2020, non destinata ad essere utilizzata nell'esercizio 2021 e rinviata all'esercizio 2022 e successivi | Spese impegnate nell'esercizio 2021 con imputazione all'esercizio 2022 e coperte dal fondo pluriennale vincolato | Spese impegnate nell'esercizio 2021 con imputazione all'esercizio 2023 e coperte dal fondo pluriennale vincolato | Spese impegnate nell'esercizio 2021 con imputazione a esercizi successivi a quelli considerati nel bilancio pluriennale e coperte dal fondo pluriennale vincolato | Fondo pluriennale vincolato al 31 dicembre dell'esercizio 2021 |
|---|--|---|--|---|---|--|--|---|--|
| | (a) | (b) | (x) | (y) | (c) = (a)-(b)-(x)-(y) | (d) | (e) | (f) | (g) = (c)+(d)+(e)+(f) |
| 01 MISSIONE 1 - Servizi istituzionali, generali e di gestione | | | | | | | | | |
| 01 Organi istituzionali | 0,00 | 0,00 | 0,00 | 0,00 | 0,00 | 0,00 | 0,00 | 0,00 | 0,00 |
| 02 Segreteria generale | 0,00 | 0,00 | 0,00 | 0,00 | 0,00 | 0,00 | 0,00 | 0,00 | 0,00 |
| 03 Gestione economica, finanziaria, programmazione e provveditorato | 0,00 | 0,00 | 0,00 | 0,00 | 0,00 | 0,00 | 0,00 | 0,00 | 0,00 |
| 04 Gestione delle entrate tributarie e servizi fiscali | 0,00 | 0,00 | 0,00 | 0,00 | 0,00 | 0,00 | 0,00 | 0,00 | 0,00 |
| 05 Gestione dei beni demaniali e patrimoniali | 146.442,03 | 54.253,62 | 8.886,13 | 0,00 | 83.302,28 | 4.475,66 | 0,00 | 0,00 | 87.777,94 |
| 06 Ufficio tecnico | 0,00 | 0,00 | 0,00 | 0,00 | 0,00 | 0,00 | 0,00 | 0,00 | 0,00 |
| 08 Statistica e sistemi informativi | 0,00 | 0,00 | 0,00 | 0,00 | 0,00 | 0,00 | 0,00 | 0,00 | 0,00 |
| 10 Risorse umane | 405.710,58 | 317.522,10 | 88.188,48 | 0,00 | 0,00 | 390.000,00 | 0,00 | 0,00 | 390.000,00 |
| 11 Altri servizi generali | 179.930,91 | 81.055,67 | 37.739,52 | 0,00 | 61.135,72 | 55.189,91 | 0,00 | 0,00 | 116.325,63 |
| Totale MISSIONE 01 - Servizi istituzionali, generali e di gestione | 732.083,52 | 452.831,39 | 134.814,13 | 0,00 | 144.438,00 | 449.665,57 | 0,00 | 0,00 | 594.103,57 |
| 04 MISSIONE 4 - Istruzione e diritto allo studio | | | | | | | | | |
| 02 Altri ordini di istruzione non universitaria | 1.002.857,03 | 69.504,23 | 7.152,42 | 0,00 | 926.200,38 | 809.532,15 | 0,00 | 0,00 | 1.735.732,53 |
| 04 Istruzione universitaria | 0,00 | 0,00 | 0,00 | 0,00 | 0,00 | 0,00 | 0,00 | 0,00 | 0,00 |
| 07 Diritto allo studio | 0,00 | 0,00 | 0,00 | 0,00 | 0,00 | 0,00 | 0,00 | 0,00 | 0,00 |
| Totale MISSIONE 04 - Istruzione e diritto allo studio | 1.002.857,03 | 69.504,23 | 7.152,42 | 0,00 | 926.200,38 | 809.532,15 | 0,00 | 0,00 | 1.735.732,53 |
| 05 MISSIONE 5 - Tutela e valorizzazione dei beni e attività culturali | | | | | | | | | |
| 02 Attività culturali e interventi diversi nel settore culturale | 0,00 | 0,00 | 0,00 | 0,00 | 0,00 | 0,00 | 0,00 | 0,00 | 0,00 |
| Totale MISSIONE 05 - Tutela e valorizzazione dei beni e attività culturali | 0,00 | 0,00 | 0,00 | 0,00 | 0,00 | 0,00 | 0,00 | 0,00 | 0,00 |
| 06 MISSIONE 6 - Politiche giovanili, sport e tempo libero | | | | | | | | | |
| 01 Sport e tempo libero | 23.446,79 | 0,00 | 0,00 | 0,00 | 23.446,79 | 0,00 | 0,00 | 0,00 | 23.446,79 |

Allegato b) al Rendiconto - Fondo pluriennale vincolato

| MISSIONI E PROGRAMMI | Fondo pluriennale vincolato al 31 dicembre dell'esercizio 2020 | Spese impegnate negli esercizi precedenti e imputate all'esercizio 2021 e coperte dal fondo pluriennale vincolato | Riaccertamento degli impegni di cui alla lettera b) effettuata nel corso dell'esercizio 2021 (cd. economie di impegno) | Riaccertamento degli impegni di cui alla lettera b) effettuata nel corso dell'esercizio 2021 (cd. economie di impegno) su impegni pluriennali finanziati dal FPV e imputati agli esercizi succ. al 2021 | Quota del fondo pluriennale vincolato al 31 dicembre dell'esercizio 2020, non destinata ad essere utilizzata nell'esercizio 2021 e rinviata all'esercizio 2022 e successivi | Spese impegnate nell'esercizio 2021 con imputazione all'esercizio 2022 e coperte dal fondo pluriennale vincolato | Spese impegnate nell'esercizio 2021 con imputazione all'esercizio 2023 e coperte dal fondo pluriennale vincolato | Spese impegnate nell'esercizio 2021 con imputazione a esercizi successivi a quelli considerati nel bilancio pluriennale e coperte dal fondo pluriennale vincolato | Fondo pluriennale vincolato al 31 dicembre dell'esercizio 2021 |
|--|--|---|--|---|---|--|--|---|--|
| | (a) | (b) | (x) | (y) | (c) = (a)-(b)-(x)-(y) | (d) | (e) | (f) | (g) = (c)+(d)+(e)+(f) |
| Totale MISSIONE 06 - Politiche giovanili, sport e tempo libero | 23.446,79 | 0,00 | 0,00 | 0,00 | 23.446,79 | 0,00 | 0,00 | 0,00 | 23.446,79 |
| 07 MISSIONE 7 - Turismo | | | | | | | | | |
| 01 Sviluppo e valorizzazione del turismo | 0,00 | 0,00 | 0,00 | 0,00 | 0,00 | 0,00 | 0,00 | 0,00 | 0,00 |
| Totale MISSIONE 07 - Turismo | 0,00 | 0,00 | 0,00 | 0,00 | 0,00 | 0,00 | 0,00 | 0,00 | 0,00 |
| 08 MISSIONE 8 - Assetto del territorio ed edilizia abitativa | | | | | | | | | |
| 01 Urbanistica e assetto del territorio | 0,00 | 0,00 | 0,00 | 0,00 | 0,00 | 0,00 | 0,00 | 0,00 | 0,00 |
| Totale MISSIONE 08 - Assetto del territorio ed edilizia abitativa | 0,00 | 0,00 | 0,00 | 0,00 | 0,00 | 0,00 | 0,00 | 0,00 | 0,00 |
| 09 MISSIONE 9 - Sviluppo sostenibile e tutela del territorio e dell'ambiente | | | | | | | | | |
| 01 Difesa del suolo | 0,00 | 0,00 | 0,00 | 0,00 | 0,00 | 0,00 | 0,00 | 0,00 | 0,00 |
| 02 Tutela, valorizzazione e recupero ambientale | 0,00 | 0,00 | 0,00 | 0,00 | 0,00 | 0,00 | 0,00 | 0,00 | 0,00 |
| 03 Rifiuti | 0,00 | 0,00 | 0,00 | 0,00 | 0,00 | 0,00 | 0,00 | 0,00 | 0,00 |
| 05 Aree protette, parchi naturali, protezione naturalistica e forestazione | 0,00 | 0,00 | 0,00 | 0,00 | 0,00 | 0,00 | 0,00 | 0,00 | 0,00 |
| 06 Tutela e valorizzazione delle risorse idriche | 0,00 | 0,00 | 0,00 | 0,00 | 0,00 | 0,00 | 0,00 | 0,00 | 0,00 |
| 08 Qualità dell'aria e riduzione dell'inquinamento | 0,00 | 0,00 | 0,00 | 0,00 | 0,00 | 0,00 | 0,00 | 0,00 | 0,00 |
| Totale MISSIONE 09 - Sviluppo sostenibile e tutela del territorio e dell'ambiente | 0,00 | 0,00 | 0,00 | 0,00 | 0,00 | 0,00 | 0,00 | 0,00 | 0,00 |
| 10 MISSIONE 10 - Trasporti e diritto alla mobilità | | | | | | | | | |
| 02 Trasporto pubblico locale | 0,00 | 0,00 | 0,00 | 0,00 | 0,00 | 0,00 | 0,00 | 0,00 | 0,00 |
| 05 Viabilità e infrastrutture stradali | 1.578.687,62 | 1.163.763,25 | 104.106,96 | 0,00 | 310.817,41 | 2.476.851,73 | 0,00 | 0,00 | 2.787.669,14 |
| Totale MISSIONE 10 - Trasporti e diritto alla mobilità | 1.578.687,62 | 1.163.763,25 | 104.106,96 | 0,00 | 310.817,41 | 2.476.851,73 | 0,00 | 0,00 | 2.787.669,14 |
| 11 MISSIONE 11 - Soccorso civile | | | | | | | | | |

Allegato b) al Rendiconto - Fondo pluriennale vincolato

| MISSIONI E PROGRAMMI | Fondo pluriennale vincolato al 31 dicembre dell'esercizio 2020 | Spese impegnate negli esercizi precedenti e imputate all'esercizio 2021 e coperte dal fondo pluriennale vincolato | Riaccertamento degli impegni di cui alla lettera b) effettuata nel corso dell'esercizio 2021 (cd. economie di impegno) | Riaccertamento degli impegni di cui alla lettera b) effettuata nel corso dell'esercizio 2021 (cd. economie di impegno) su impegni pluriennali finanziati dal FPV e imputati agli esercizi succ. al 2021 | Quota del fondo pluriennale vincolato al 31 dicembre dell'esercizio 2020, non destinata ad essere utilizzata nell'esercizio 2021 e rinviata all'esercizio 2022 e successivi | Spese impegnate nell'esercizio 2021 con imputazione all'esercizio 2022 e coperte dal fondo pluriennale vincolato | Spese impegnate nell'esercizio 2021 con imputazione all'esercizio 2023 e coperte dal fondo pluriennale vincolato | Spese impegnate nell'esercizio 2021 con imputazione a esercizi successivi a quelli considerati nel bilancio pluriennale e coperte dal fondo pluriennale vincolato | Fondo pluriennale vincolato al 31 dicembre dell'esercizio 2021 |
|---|--|---|--|---|---|--|--|---|--|
| | (a) | (b) | (x) | (y) | (c) = (a)-(b)-(x)-(y) | (d) | (e) | (f) | (g) = (c)+(d)+(e)+(f) |
| 01 Sistema di protezione civile | 0,00 | 0,00 | 0,00 | 0,00 | 0,00 | 13.000,00 | 0,00 | 0,00 | 13.000,00 |
| Totale MISSIONE 11 - Soccorso civile | 0,00 | 0,00 | 0,00 | 0,00 | 0,00 | 13.000,00 | 0,00 | 0,00 | 13.000,00 |
| 12 MISSIONE 12 - Diritti sociali, politiche sociali e famiglia | | | | | | | | | |
| 07 Programmazione e governo della rete dei servizi sociosanitari e sociali | 0,00 | 0,00 | 0,00 | 0,00 | 0,00 | 0,00 | 0,00 | 0,00 | 0,00 |
| Totale MISSIONE 12 - Diritti sociali, politiche sociali e famiglia | 0,00 | 0,00 | 0,00 | 0,00 | 0,00 | 0,00 | 0,00 | 0,00 | 0,00 |
| 14 MISSIONE 14 - Sviluppo economico e competitività | | | | | | | | | |
| 01 Industria PMI e Artigianato | 0,00 | 0,00 | 0,00 | 0,00 | 0,00 | 0,00 | 0,00 | 0,00 | 0,00 |
| Totale MISSIONE 14 - Sviluppo economico e competitività | 0,00 | 0,00 | 0,00 | 0,00 | 0,00 | 0,00 | 0,00 | 0,00 | 0,00 |
| 15 MISSIONE 15 - Politiche per il lavoro e la formazione professionale | | | | | | | | | |
| 01 Servizi per lo sviluppo del mercato del lavoro | 0,00 | 0,00 | 0,00 | 0,00 | 0,00 | 0,00 | 0,00 | 0,00 | 0,00 |
| 02 Formazione professionale | 0,00 | 0,00 | 0,00 | 0,00 | 0,00 | 0,00 | 0,00 | 0,00 | 0,00 |
| 03 Sostegno all'occupazione | 0,00 | 0,00 | 0,00 | 0,00 | 0,00 | 0,00 | 0,00 | 0,00 | 0,00 |
| Totale MISSIONE 15 - Politiche per il lavoro e la formazione professionale | 0,00 | 0,00 | 0,00 | 0,00 | 0,00 | 0,00 | 0,00 | 0,00 | 0,00 |
| 16 MISSIONE 16 - Agricoltura, politiche agroalimentari e pesca | | | | | | | | | |
| 01 Sviluppo del settore agricolo e del sistema agroalimentare | 0,00 | 0,00 | 0,00 | 0,00 | 0,00 | 0,00 | 0,00 | 0,00 | 0,00 |
| 02 Caccia e pesca | 0,00 | 0,00 | 0,00 | 0,00 | 0,00 | 0,00 | 0,00 | 0,00 | 0,00 |
| Totale MISSIONE 16 - Agricoltura, politiche agroalimentari e pesca | 0,00 | 0,00 | 0,00 | 0,00 | 0,00 | 0,00 | 0,00 | 0,00 | 0,00 |
| 17 MISSIONE 17 - Energia e diversificazione delle fonti energetiche | | | | | | | | | |

Allegato b) al Rendiconto - Fondo pluriennale vincolato

| MISSIONI E PROGRAMMI | Fondo pluriennale vincolato al 31 dicembre dell'esercizio 2020 | Spese impegnate negli esercizi precedenti e imputate all'esercizio 2021 e coperte dal fondo pluriennale vincolato | Riaccertamento degli impegni di cui alla lettera b) effettuata nel corso dell'esercizio 2021 (cd. economie di impegno) | Riaccertamento degli impegni di cui alla lettera b) effettuata nel corso dell'esercizio 2021 (cd. economie di impegno) su impegni pluriennali finanziati dal FPV e imputati agli esercizi succ. al 2021 | Quota del fondo pluriennale vincolato al 31 dicembre dell'esercizio 2020, non destinata ad essere utilizzata nell'esercizio 2021 e rinviata all'esercizio 2022 e successivi | Spese impegnate nell'esercizio 2021 con imputazione all'esercizio 2022 e coperte dal fondo pluriennale vincolato | Spese impegnate nell'esercizio 2021 con imputazione all'esercizio 2023 e coperte dal fondo pluriennale vincolato | Spese impegnate nell'esercizio 2021 con imputazione a esercizi successivi a quelli considerati nel bilancio pluriennale e coperte dal fondo pluriennale vincolato | Fondo pluriennale vincolato al 31 dicembre dell'esercizio 2021 |
|--|--|---|--|---|---|--|--|---|--|
| | (a) | (b) | (x) | (y) | (c) = (a)-(b)-(x)-(y) | (d) | (e) | (f) | (g) = (c)+(d)+(e)+(f) |
| 01 Fonti energetiche | 0,00 | 0,00 | 0,00 | 0,00 | 0,00 | 0,00 | 0,00 | 0,00 | 0,00 |
| Totale MISSIONE 17 - Energia e diversificazione delle fonti energetiche | 0,00 | 0,00 | 0,00 | 0,00 | 0,00 | 0,00 | 0,00 | 0,00 | 0,00 |
| 19 MISSIONE 19 - Relazioni internazionali | | | | | | | | | |
| 01 Relazioni internazionali e Cooperazione allo sviluppo | 0,00 | 0,00 | 0,00 | 0,00 | 0,00 | 0,00 | 0,00 | 0,00 | 0,00 |
| Totale MISSIONE 19 - Relazioni internazionali | 0,00 | 0,00 | 0,00 | 0,00 | 0,00 | 0,00 | 0,00 | 0,00 | 0,00 |
| 20 MISSIONE 20 - Fondi e accantonamenti | | | | | | | | | |
| 01 Fondo di riserva | 0,00 | 0,00 | 0,00 | 0,00 | 0,00 | 0,00 | 0,00 | 0,00 | 0,00 |
| 02 Fondo crediti di dubbia esigibilità | 0,00 | 0,00 | 0,00 | 0,00 | 0,00 | 0,00 | 0,00 | 0,00 | 0,00 |
| 03 Altri fondi | 0,00 | 0,00 | 0,00 | 0,00 | 0,00 | 0,00 | 0,00 | 0,00 | 0,00 |
| Totale MISSIONE 20 - Fondi e accantonamenti | 0,00 | 0,00 | 0,00 | 0,00 | 0,00 | 0,00 | 0,00 | 0,00 | 0,00 |
| 50 MISSIONE 50 - Debito pubblico | | | | | | | | | |
| 01 Quota interessi ammortamento mutui e prestiti obbligazionari | 0,00 | 0,00 | 0,00 | 0,00 | 0,00 | 0,00 | 0,00 | 0,00 | 0,00 |
| 02 Quota capitale ammortamento mutui e prestiti obbligazionari | 0,00 | 0,00 | 0,00 | 0,00 | 0,00 | 0,00 | 0,00 | 0,00 | 0,00 |
| Totale MISSIONE 50 - Debito pubblico | 0,00 | 0,00 | 0,00 | 0,00 | 0,00 | 0,00 | 0,00 | 0,00 | 0,00 |
| 60 MISSIONE 60 - Anticipazioni finanziarie | | | | | | | | | |
| 01 Restituzione anticipazione di tesoreria | 0,00 | 0,00 | 0,00 | 0,00 | 0,00 | 0,00 | 0,00 | 0,00 | 0,00 |
| Totale MISSIONE 60 - Anticipazioni finanziarie | 0,00 | 0,00 | 0,00 | 0,00 | 0,00 | 0,00 | 0,00 | 0,00 | 0,00 |
| 99 MISSIONE 99 - Servizi per conto terzi | | | | | | | | | |
| 01 Servizi per conto terzi e Partite di giro | 0,00 | 0,00 | 0,00 | 0,00 | 0,00 | 0,00 | 0,00 | 0,00 | 0,00 |
| Totale MISSIONE 99 - Servizi per conto terzi | 0,00 | 0,00 | 0,00 | 0,00 | 0,00 | 0,00 | 0,00 | 0,00 | 0,00 |
| TOTALE | 3.337.074,96 | 1.686.098,87 | 246.073,51 | 0,00 | 1.404.902,58 | 3.749.049,45 | 0,00 | 0,00 | 5.153.952,03 |

COMPOSIZIONE DELL'ACCANTONAMENTO AL FONDO CREDITI DI DUBBIA ESIGIBILITA' E AL FONDO SVALUTAZIONE CREDITI

| Tipologia | DENOMINAZIONE | RESIDUI ATTIVI FORMATISI NELL'ESERCIZIO 2021 (a) | RESIDUI ATTIVI DEGLI ESERCIZI PRECEDENTI (b) | TOTALE RESIDUI ATTIVI (c) = (a) + (b) | IMPORTO MINIMO DEL FONDO (d) | FONDO CREDITI DI DUBBIA ESIGIBILITA' (e) | % di accantonamento al fondo crediti di dubbia esigibilità (f) = (e) / (c) |
|-----------|---|---|---|---|------------------------------------|--|---|
| | ENTRATE CORRENTI DI NATURA TRIBUTARIA, CONTRIBUTIVA E PEREQUATIVA | | | | | | |
| 1010100 | Tipologia 101 - Imposte, tasse e proventi assimilati di cui accertati per cassa sulla base del principio contabile 3.7 Tipologia 101 - Imposte, tasse e proventi assimilati non accertati per cassa | 10.996.328,42 0,00 10.996.328,42 | 2.560.358,27 0,00 2.560.358,27 | 13.556.686,69 0,00 13.556.686,69 | | 0,00 | 0 |
| 1010200 | Tipologia 102 - Tributi destinati al finanziamento della sanità (solo per le Regioni) di cui accertati per cassa sulla base del principio contabile 3.7 Tipologia 102 - Tributi destinati al finanziamento della sanità (solo per le Regioni) non accertati per cassa | 0,00 0,00 0,00 | 0,00 0,00 0,00 | 0,00 0,00 0,00 | 0,00 | 0,00 | 0 |
| 1010300 | Tipologia 103 - Tributi devoluti e regolati alle autonomie speciali (solo per le Regioni) di cui accertati per cassa sulla base del principio contabile 3.7 Tipologia 103 - Tributi devoluti e regolati alle autonomie speciali (solo per le Regioni) non accertati per cassa | 0,00 0,00 0,00 | 0,00 0,00 0,00 | 0,00 0,00 0,00 | 0,00 | 0,00 | 0 |
| 1010400 | Tipologia 104 - Compartecipazioni di tributi | 0,00 | 0,00 | 0,00 | 0,00 | 0,00 | 0,000000 |
| 1030100 | Tipologia 301 - Fondi perequativi da Amministrazioni Centrali | 891.686,30 | 27.682,76 | 919.369,06 | 0,00 | 0,00 | 0,000000 |
| 1030200 | Tipologia 302 - Fondi perequativi dalla Regione o Provincia autonoma | 0,00 | 0,00 | 0,00 | 0,00 | 0,00 | 0,000000 |
| | Totale TITOLO 1 | 11.888.014,72 | 2.588.041,03 | 14.476.055,75 | 0,00 | 0,00 | 0,000000 |
| | TRASFERIMENTI CORRENTI | | | | | | |
| 2010100 | Tipologia 101 - Trasferimenti correnti da Amministrazioni pubbliche | 702.851,31 | 6.937.773,29 | 7.640.624,60 | 4.801.984,73 | 4.801.984,74 | 62,848065 |
| 2010200 | Tipologia 102 - Trasferimenti correnti da Famiglie | 0,00 | 0,00 | 0,00 | 0,00 | 0,00 | 0,000000 |

Allegato c) - Fondo crediti di dubbia esigibilità

| Tipologia | DENOMINAZIONE | RESIDUI ATTIVI FORMATISI NELL'ESERCIZIO 2021 (a) | RESIDUI ATTIVI DEGLI ESERCIZI PRECEDENTI (b) | TOTALE RESIDUI ATTIVI (c) = (a) + (b) | IMPORTO MINIMO DEL FONDO (d) | FONDO CREDITI DI DUBBIA ESIGIBILITA' (e) | % di accantonamento al fondo crediti di dubbia esigibilità (f) = (e) / (c) |
|-----------|---|---|---|---|------------------------------------|--|---|
| 2010300 | Tipologia 103 - Trasferimenti correnti da Imprese | 0,00 | 45.786,78 | 45.786,78 | 0,00 | 0,00 | 0,000000 |
| 2010400 | Tipologia 104 - Trasferimenti correnti da Istituzioni Sociali Private | 0,00 | 0,00 | 0,00 | 0,00 | 0,00 | 0,000000 |
| 2010500 | Tipologia 105 - Trasferimenti correnti dall'Unione Europea e dal Resto del Mondo | 7.987,81 | 627.192,94 | 635.180,75 | | | |
| | Trasferimenti correnti dall'Unione Europea | 7.987,81 | 627.192,94 | 635.180,75 | | | |
| | Trasferimenti correnti dal Resto del Mondo | 0,00 | 0,00 | 0,00 | 0,00 | 404.140,86 | 0 |
| | Totale TITOLO 2 | 710.839,12 | 7.610.753,01 | 8.321.592,13 | 4.801.984,73 | 5.206.125,60 | 62,561653 |
| | ENTRATE EXTRATRIBUTARIE | | | | | | |
| 3010000 | Tipologia 100 - Vendita di beni e servizi e proventi derivanti dalla gestione dei beni | 541.644,19 | 2.070.583,37 | 2.612.227,56 | 923.377,38 | 923.377,38 | 35,348275 |
| 3020000 | Tipologia 200 - Proventi derivanti dall'attività di controllo e repressione delle irregolarità e degli illeciti | 74.311,57 | 959.133,21 | 1.033.444,78 | 929.226,29 | 929.226,29 | 89,915427 |
| 3030000 | Tipologia 300 - Interessi attivi | 0,00 | 0,00 | 0,00 | 0,00 | 0,00 | 0,000000 |
| 3040000 | Tipologia 400 - Altre entrate da redditi da capitale | 0,00 | 0,00 | 0,00 | 0,00 | 0,00 | 0,000000 |
| 3050000 | Tipologia 500 - Rimborsi e altre entrate correnti | 21.904,78 | 554.430,49 | 576.335,27 | 0,00 | 0,00 | 0,000000 |
| | Totale TITOLO 3 | 637.860,54 | 3.584.147,07 | 4.222.007,61 | 1.852.603,67 | 1.852.603,67 | 43,879686 |
| | ENTRATE IN CONTO CAPITALE | | | | | | |
| 4010000 | Tipologia 100 - Tributi in conto capitale | 0,00 | 0,00 | 0,00 | 0,00 | 0,00 | 0,000000 |
| 4020000 | Tipologia 200 - Contributi agli investimenti | 1.608.328,37 | 1.796.524,27 | 3.404.852,64 | | | |
| | Contributi agli investimenti da amministrazioni pubbliche | 1.453.154,77 | 1.278.590,69 | 2.731.745,46 | | | |
| | Contributi agli investimenti da UE | 155.173,60 | 517.933,58 | 673.107,18 | | | |
| | Tipologia 200 - Contributi agli investimenti al netto dei contributi da PA e da UE | 0,00 | 0,00 | 0,00 | 0,00 | 0,00 | 0 |

Allegato c) - Fondo crediti di dubbia esigibilità

| Tipologia | DENOMINAZIONE | RESIDUI ATTIVI FORMATISI NELL'ESERCIZIO 2021 (a) | RESIDUI ATTIVI DEGLI ESERCIZI PRECEDENTI (b) | TOTALE RESIDUI ATTIVI (c) = (a) + (b) | IMPORTO MINIMO DEL FONDO (d) | FONDO CREDITI DI DUBBIA ESIGIBILITA' (e) | % di accantonamento al fondo crediti di dubbia esigibilità (f) = (e) / (c) |
|-----------|--|---|---|---|------------------------------------|--|---|
| 4030000 | Tipologia 300 - Altri trasferimenti in conto capitale | 107.519,07 | 1.174.499,44 | 1.282.018,51 | | | |
| | Trasferimenti in conto capitale da amministrazioni pubbliche | 107.519,07 | 1.046.430,28 | 1.153.949,35 | | | |
| | Trasferimenti in conto capitale da UE | 0,00 | 0,00 | 0,00 | | | |
| | Tipologia 300 - Altri trasferimenti in conto capitale al netto dei trasferimenti da PA e da UE | 0,00 | 128.069,16 | 128.069,16 | 0,00 | 300.840,05 | 234,904367 |
| 4040000 | Tipologia 400 - Entrate da alienazione di beni materiali e immateriali | 3.492,02 | 4.756,00 | 8.248,02 | 0,00 | 0,00 | 0,000000 |
| 4050000 | Tipologia 500 - Altre entrate in conto capitale | 0,00 | 0,00 | 0,00 | 0,00 | 0,00 | 0,000000 |
| | Totale TITOLO 4 | 1.719.339,46 | 2.975.779,71 | 4.695.119,17 | 0,00 | 300.840,05 | 6,407506 |
| | ENTRATE DA RIDUZIONE DI ATTIVITÀ FINANZIARIE | | | | | | |
| 5010000 | Tipologia 100 - Alienazione di attività finanziarie | 0,00 | 0,00 | 0,00 | 0,00 | 0,00 | 0,000000 |
| 5020000 | Tipologia 200 - Riscossione crediti di breve termine | 0,00 | 0,00 | 0,00 | 0,00 | 0,00 | 0,000000 |
| 5030000 | Tipologia 300 - Riscossione crediti di medio-lungo termine | 0,00 | 0,00 | 0,00 | 0,00 | 0,00 | 0,000000 |
| 5040000 | Tipologia 400 - Altre entrate per riduzione di attività finanziarie | 0,00 | 0,00 | 0,00 | 0,00 | 0,00 | 0,000000 |
| | Totale TITOLO 5 | 0,00 | 0,00 | 0,00 | 0,00 | 0,00 | 0,000000 |

Allegato c) - Fondo crediti di dubbia esigibilità

| Tipologia | DENOMINAZIONE | RESIDUI ATTIVI FORMATISI NELL'ESERCIZIO 2021 (a) | RESIDUI ATTIVI DEGLI ESERCIZI PRECEDENTI (b) | TOTALE RESIDUI ATTIVI (c) = (a) + (b) | IMPORTO MINIMO DEL FONDO (d) | FONDO CREDITI DI DUBBIA ESIGIBILITA' (e) | % di accantonamento al fondo crediti di dubbia esigibilità (f) = (e) / (c) |
|-----------|--|---|---|---|------------------------------------|--|---|
| | TOTALE GENERALE | 14.956.053,84 | 16.758.720,82 | 31.714.774,66 | 6.654.588,40 | 7.359.569,32 | 23,205491 |
| | DI CUI FONDO CREDITI DI DUBBIA ESIGIBILITA' IN C/CAPITALE | 1.719.339,46 | 2.975.779,71 | 4.695.119,17 | 0,00 | 300.840,05 | 6,407506 |
| | DI CUI FONDO CREDITI DI DUBBIA ESIGIBILITA' DI PARTE CORRENTE | 13.236.714,38 | 13.782.941,11 | 27.019.655,49 | 6.654.588,40 | 7.058.729,27 | 26,124424 |

| CONFRONTO FONDO CREDITI DI DUBBIA ESIGIBILITA' - FONDO SVALUTAZIONE CREDITI | TOTALE CREDITI | FONDO SVALUTAZIONE CREDITI |
|--|----------------|----------------------------------|
| RESIDUI ATTIVI NEL CONTO DEL BILANCIO TITOLI DA 1 A 5 | 31.714.774,66 | 7.359.569,32 |
| CREDITI STRALCIATI DAL CONTO DEL BILANCIO | 0,00 | 0,00 |
| ACCERTAMENTI IMPUTATI AGLI ESERCIZI SUCCESSIVI AL 2021 | 0,00 | 0,00 |
| TOTALE | 31.714.774,66 | 7.359.569,32 |

**PROSPETTO DELLE ENTRATE DI BILANCIO PER TITOLI, TIPOLOGIE E
CATEGORIE
ACCERTAMENTI**

| TITOLO TIPOLOGIA CATEGORIA | DENOMINAZIONE | Accertamenti | di cui entrate accertate non ricorrenti | Riscossioni in C/competenza | Riscossioni in C/residui |
|-------------------------------|---|----------------------|---|--------------------------------|-----------------------------|
| | ENTRATE CORRENTI DI NATURA TRIBUTARIA, CONTRIBUTIVA E PEREQUATIVA | | | | |
| 1010100 | Tipologia 101: Imposte, tasse e proventi assimilati | 16.219.561,20 | 977,65 | 5.223.232,78 | 12.041.317,89 |
| 1010139 | Imposta sulle assicurazioni RC auto | 7.896.595,30 | 0,00 | 1.373.657,38 | 4.803.194,72 |
| 1010140 | Imposta di iscrizione al pubblico registro automobilistico (PRA) | 6.227.902,84 | 0,00 | 2.983.744,97 | 5.519.789,48 |
| 1010152 | Tassa occupazione spazi e aree pubbliche | 977,65 | 977,65 | 677,65 | 74.559,76 |
| 1010160 | Tributo per l'esercizio delle funzioni di tutela, protezione e igiene dell'ambiente | 1.800.000,00 | 0,00 | 571.067,37 | 1.643.773,93 |
| 1010199 | Altre imposte, tasse e proventi n.a.c. | 294.085,41 | 0,00 | 294.085,41 | 0,00 |
| 1010400 | Tipologia 104: Compartecipazioni di tributi | 0,00 | 0,00 | 0,00 | 0,00 |
| 1010407 | Compartecipazione IRPEF alle Province | 0,00 | 0,00 | 0,00 | 0,00 |
| 1030100 | Tipologia 301: Fondi perequativi da Amministrazioni Centrali | 2.769.361,81 | 0,00 | 1.877.675,51 | 0,00 |
| 1030101 | Fondi perequativi dallo Stato | 2.769.361,81 | 0,00 | 1.877.675,51 | 0,00 |
| 1000000 | TOTALE TITOLO 1 | 18.988.923,01 | 977,65 | 7.100.908,29 | 12.041.317,89 |
| | TRASFERIMENTI CORRENTI | | | | |
| 2010100 | Tipologia 101: Trasferimenti correnti da Amministrazioni pubbliche | 4.641.350,33 | 172.716,13 | 3.938.499,02 | 2.128.470,03 |
| 2010101 | Trasferimenti correnti da Amministrazioni CENTRALI | 3.959.166,02 | 157.198,82 | 3.933.499,02 | 29.080,35 |
| 2010102 | Trasferimenti correnti da Amministrazioni LOCALI | 682.184,31 | 15.517,31 | 5.000,00 | 2.099.389,68 |
| 2010103 | Trasferimenti correnti da ENTI DI PREVIDENZA | 0,00 | 0,00 | 0,00 | 0,00 |
| 2010300 | Tipologia 103: Trasferimenti correnti da Imprese | 0,00 | 0,00 | 0,00 | 0,00 |
| 2010302 | Altri trasferimenti correnti da imprese | 0,00 | 0,00 | 0,00 | 0,00 |

| TITOLO TIPOLOGIA CATEGORIA | DENOMINAZIONE | Accertamenti | di cui entrate accertate non ricorrenti | Riscossioni in C/competenza | Riscossioni in C/residui |
|----------------------------|---|---------------------|---|-----------------------------|--------------------------|
| 2010500 | Tipologia 105: Trasferimenti correnti dall'Unione Europea e dal Resto del Mondo | 25.836,14 | 25.836,14 | 17.848,33 | 50.436,70 |
| 2010501 | Trasferimenti correnti dall'Unione Europea | 25.836,14 | 25.836,14 | 17.848,33 | 50.436,70 |
| 2000000 | TOTALE TITOLO 2 | 4.667.186,47 | 198.552,27 | 3.956.347,35 | 2.178.906,73 |
| | ENTRATE EXTRATRIBUTARIE | | | | |
| 3010000 | Tipologia 100: Vendita di beni e servizi e proventi derivanti dalla gestione dei beni | 682.335,42 | 17.100,00 | 140.691,23 | 521.166,53 |
| 3010100 | Vendita di beni | 7.941,04 | 0,00 | 7.941,04 | 0,00 |
| 3010200 | Entrate dalla vendita e dall'erogazione di servizi | 531.554,08 | 0,00 | 83.951,99 | 331.940,16 |
| 3010300 | Proventi derivanti dalla gestione dei beni | 142.840,30 | 17.100,00 | 48.798,20 | 189.226,37 |
| 3020000 | Tipologia 200: Proventi derivanti dall'attività di controllo e repressione delle irregolarità e degli illeciti | 123.806,06 | 93.243,15 | 49.494,49 | 15.863,67 |
| 3020100 | Entrate da amministrazioni pubbliche derivanti dall'attività di controllo e repressione delle irregolarità e degli illeciti | 35.300,00 | 35.300,00 | 0,00 | 15.863,67 |
| 3020200 | Entrate da famiglie derivanti dall'attività di controllo e repressione delle irregolarità e degli illeciti | 30.562,91 | 0,00 | 30.562,91 | 0,00 |
| 3020300 | Entrate da Imprese derivanti dall'attività di controllo e repressione delle irregolarità e degli illeciti | 57.943,15 | 57.943,15 | 18.931,58 | 0,00 |
| 3030000 | Tipologia 300: Interessi attivi | 1.438,42 | 0,00 | 1.438,42 | 0,00 |
| 3030300 | Altri interessi attivi | 1.438,42 | 0,00 | 1.438,42 | 0,00 |
| 3050000 | Tipologia 500: Rimborsi e altre entrate correnti | 73.476,20 | 66.546,89 | 51.571,42 | 84.154,82 |
| 3050200 | Rimborsi in entrata | 38.606,37 | 31.677,06 | 38.575,69 | 10.408,29 |
| 3059900 | Altre entrate correnti n.a.c. | 34.869,83 | 34.869,83 | 12.995,73 | 73.746,53 |
| 3000000 | TOTALE TITOLO 3 | 881.056,10 | 176.890,04 | 243.195,56 | 621.185,02 |
| | ENTRATE IN CONTO CAPITALE | | | | |
| 4020000 | Tipologia 200: Contributi agli investimenti | 8.186.155,75 | 1.692.286,11 | 6.577.827,38 | 2.229.074,88 |
| 4020100 | Contributi agli investimenti da amministrazioni pubbliche | 7.728.711,17 | 1.234.841,53 | 6.275.556,40 | 1.847.574,88 |
| 4020500 | Contributi agli investimenti dall'Unione Europea e dal Resto del Mondo | 457.444,58 | 457.444,58 | 302.270,98 | 381.500,00 |
| 4030000 | Tipologia 300: Altri trasferimenti in conto capitale | 415.421,14 | 183.633,27 | 307.902,07 | 180.419,90 |
| 4031000 | Altri trasferimenti in conto capitale da amministrazioni pubbliche | 415.421,14 | 183.633,27 | 307.902,07 | 180.419,90 |

Allegato d) al Rendiconto - Entrate per categorie

| TITOLO TIPOLOGIA CATEGORIA | DENOMINAZIONE | Accertamenti | di cui entrate accertate non ricorrenti | Riscossioni in C/competenza | Riscossioni in C/residui |
|-------------------------------|--|---------------------|---|--------------------------------|-----------------------------|
| 4031200 | Altri trasferimenti in conto capitale da Imprese | 0,00 | 0,00 | 0,00 | 0,00 |
| 4040000 | Tipologia 400: Entrate da alienazione di beni materiali e immateriali | 41.493,48 | 6.072,00 | 38.001,46 | 41.678,37 |
| 4040100 | Alienazione di beni materiali | 41.493,48 | 6.072,00 | 38.001,46 | 41.678,37 |
| 4000000 | TOTALE TITOLO 4 | 8.643.070,37 | 1.881.991,38 | 6.923.730,91 | 2.451.173,15 |
| | ENTRATE DA RIDUZIONE DI ATTIVITÀ FINANZIARIE | | | | |
| 5010000 | Tipologia 100: Alienazione di attività finanziarie | 0,00 | 0,00 | 0,00 | 0,00 |
| 5010100 | Alienazione di azioni e partecipazioni e conferimenti di capitale | 0,00 | 0,00 | 0,00 | 0,00 |
| 5000000 | TOTALE TITOLO 5 | 0,00 | 0,00 | 0,00 | 0,00 |
| | ACCENSIONE DI PRESTITI | | | | |
| 6030000 | Tipologia 300: Accensione Mutui e altri finanziamenti a medio lungo termine | 0,00 | 0,00 | 0,00 | 39.532,37 |
| 6030100 | Accensione mutui e altri finanziamenti a medio lungo termine | 0,00 | 0,00 | 0,00 | 39.532,37 |
| 6000000 | TOTALE TITOLO 6 | 0,00 | 0,00 | 0,00 | 39.532,37 |
| | ANTICIPAZIONI DA ISTITUTO TESORIERE/CASSIERE | | | | |
| 7010000 | Tipologia 100: Anticipazioni da istituto tesoriere/cassiere | 0,00 | 0,00 | 0,00 | 0,00 |
| 7010100 | Anticipazioni da istituto tesoriere/cassiere | 0,00 | 0,00 | 0,00 | 0,00 |
| 7000000 | TOTALE TITOLO 7 | 0,00 | 0,00 | 0,00 | 0,00 |
| | ENTRATE PER CONTO DI TERZI E PARTITE DI GIRO | | | | |
| 9010000 | Tipologia 100: Entrate per partite di giro | 3.833.067,57 | 0,00 | 3.821.927,70 | 36.981,99 |
| 9010100 | Altre ritenute | 2.292.594,70 | 0,00 | 2.286.619,40 | 0,00 |
| 9010200 | Ritenute su redditi da lavoro dipendente | 1.512.148,35 | 0,00 | 1.512.148,35 | 0,00 |
| 9019900 | Altre entrate per partite di giro | 28.324,52 | 0,00 | 23.159,95 | 36.981,99 |
| 9020000 | Tipologia 200: Entrate per conto terzi | 122.774,36 | 0,00 | 42.658,79 | 609.567,94 |

Allegato d) al Rendiconto - Entrate per categorie

| TITOLO TIPOLOGIA CATEGORIA | DENOMINAZIONE | Accertamenti | di cui entrate accertate non ricorrenti | Riscossioni in C/competenza | Riscossioni in C/residui |
|--------------------------------------|---|----------------------|---|--------------------------------|-----------------------------|
| 9020100 | Rimborsi per acquisto di beni e servizi per conto terzi | 109.260,46 | 0,00 | 29.144,89 | 609.567,94 |
| 9020400 | Depositi di/presso terzi | 13.513,90 | 0,00 | 13.513,90 | 0,00 |
| 9020500 | Riscossione imposte e tributi per conto terzi | 0,00 | 0,00 | 0,00 | 0,00 |
| 9000000 | TOTALE TITOLO 9 | 3.955.841,93 | 0,00 | 3.864.586,49 | 646.549,93 |
| TOTALE GENERALE DELLE ENTRATE | | 37.136.077,88 | 2.258.411,34 | 22.088.768,60 | 17.978.665,09 |

PROSPETTO DELLE SPESE DI BILANCIO PER MISSIONI, PROGRAMMI E MACROAGGREGATI

SPESE CORRENTI - IMPEGNI
Esercizio finanziario 2021

| MISSIONI E PROGRAMMI \ MACROAGGREGATI | | Redditi da lavoro dipendente | Imposte e tasse a carico dell'ente | Acquisto di beni e servizi | Trasferimenti correnti | Trasferimenti di tributi (solo per le Regioni) | Fondi perequativi (solo per le Regioni) | Interessi passivi | Altre spese per redditi da capitale | Rimborsi e poste correttive delle entrate | Altre spese correnti | Totale |
|---------------------------------------|---|------------------------------|------------------------------------|----------------------------|------------------------|--|---|-------------------|-------------------------------------|---|----------------------|----------------------|
| | | 101 | 102 | 103 | 104 | 105 | 106 | 107 | 108 | 109 | 110 | 100 |
| 01 | MISSIONE 1 - Servizi istituzionali, generali e di gestione | | | | | | | | | | | |
| 01 | Organi istituzionali | 243.315,48 | 21.813,17 | 211.650,74 | 0,00 | 0,00 | 0,00 | 0,00 | 0,00 | 0,00 | 9.150,47 | 485.929,86 |
| 02 | Segreteria generale | 0,00 | 0,00 | 7.307,03 | 0,00 | 0,00 | 0,00 | 0,00 | 0,00 | 82.000,00 | 0,00 | 89.307,03 |
| 03 | Gestione economica, finanziaria, programmazione e provveditorato | 612.369,56 | 438.681,77 | 54.779,86 | 10.061.979,50 | 0,00 | 0,00 | 20.000,00 | 0,00 | 0,00 | 0,00 | 11.187.810,69 |
| 04 | Gestione delle entrate tributarie e servizi fiscali | 0,00 | 0,00 | 4.358,74 | 0,00 | 0,00 | 0,00 | 0,00 | 0,00 | 1.300,00 | 0,00 | 5.658,74 |
| 05 | Gestione dei beni demaniali e patrimoniali | 294.668,52 | 17.494,53 | 239.988,44 | 0,00 | 0,00 | 0,00 | 15.136,96 | 0,00 | 0,00 | 34.297,71 | 601.586,16 |
| 06 | Ufficio tecnico | 215.876,77 | 11.558,89 | 7.829,92 | 0,00 | 0,00 | 0,00 | 0,00 | 0,00 | 0,00 | 0,00 | 235.265,58 |
| 08 | Statistica e sistemi informativi | 143.658,52 | 6.180,64 | 178.376,79 | 0,00 | 0,00 | 0,00 | 8.152,35 | 0,00 | 0,00 | 0,00 | 336.368,30 |
| 10 | Risorse umane | 545.151,14 | 9.202,52 | 176.675,57 | 0,00 | 0,00 | 0,00 | 0,00 | 0,00 | 0,00 | 40.875,00 | 771.904,23 |
| 11 | Altri servizi generali | 759.659,31 | 33.768,02 | 304.486,67 | 27.862,21 | 0,00 | 0,00 | 0,00 | 0,00 | 0,00 | 56.512,00 | 1.182.288,21 |
| | TOTALE MISSIONE 1 - Servizi istituzionali, generali e di gestione | 2.814.699,30 | 538.699,54 | 1.185.453,76 | 10.089.841,71 | 0,00 | 0,00 | 43.289,31 | 0,00 | 83.300,00 | 140.835,18 | 14.896.118,80 |
| 04 | MISSIONE 4 - Istruzione e diritto allo studio | | | | | | | | | | | |
| 02 | Altri ordini di istruzione non universitaria | 0,00 | 0,00 | 1.762.019,43 | 0,00 | 0,00 | 0,00 | 17.194,56 | 0,00 | 0,00 | 0,00 | 1.779.213,99 |
| 04 | Istruzione universitaria | 0,00 | 0,00 | 0,00 | 0,00 | 0,00 | 0,00 | 0,00 | 0,00 | 0,00 | 0,00 | 0,00 |
| 07 | Diritto allo studio | 78.150,62 | 4.977,80 | 33.400,00 | 12.500,00 | 0,00 | 0,00 | 27.777,44 | 0,00 | 0,00 | 0,00 | 156.805,86 |
| | TOTALE MISSIONE 4 - Istruzione e diritto allo studio | 78.150,62 | 4.977,80 | 1.795.419,43 | 12.500,00 | 0,00 | 0,00 | 44.972,00 | 0,00 | 0,00 | 0,00 | 1.936.019,85 |
| 05 | MISSIONE 5 - Tutela e valorizzazione dei beni e attività culturali | | | | | | | | | | | |

Allegato e) al Rendiconto - Spese per macroaggregati

| MISSIONI E PROGRAMMI \ MACROAGGREGATI | | Redditi da lavoro dipendente | Imposte e tasse a carico dell'ente | Acquisto di beni e servizi | Trasferimenti correnti | Trasferimenti di tributi (solo per le Regioni) | Fondi perequativi (solo per le Regioni) | Interessi passivi | Altre spese per redditi da capitale | Rimborsi e poste correttive delle entrate | Altre spese correnti | Totale |
|---------------------------------------|---|------------------------------|------------------------------------|----------------------------|------------------------|--|---|------------------------|-------------------------------------|---|----------------------|--------------------------|
| | | 101 | 102 | 103 | 104 | 105 | 106 | 107 | 108 | 109 | 110 | 100 |
| 02 | Attività culturali e interventi diversi nel settore culturale TOTALE MISSIONE 5 - Tutela e valorizzazione dei beni e attività culturali | 0,00 0,00 | 0,00 0,00 | 0,00 0,00 | 0,00 0,00 | 0,00 0,00 | 0,00 0,00 | 0,00 0,00 | 0,00 0,00 | 0,00 0,00 | 0,00 0,00 | 0,00 0,00 |
| 06 | MISSIONE 6 - Politiche giovanili, sport e tempo libero | | | | | | | | | | | |
| 01 | Sport e tempo libero TOTALE MISSIONE 6 - Politiche giovanili, sport e tempo libero | 0,00 0,00 | 0,00 0,00 | 316.710,01 316.710,01 | 0,00 0,00 | 0,00 0,00 | 0,00 0,00 | 20.467,93 20.467,93 | 0,00 0,00 | 0,00 0,00 | 0,00 0,00 | 337.177,94 337.177,94 |
| 07 | MISSIONE 7 - Turismo | | | | | | | | | | | |
| 01 | Sviluppo e valorizzazione del turismo TOTALE MISSIONE 7 - Turismo | 0,00 0,00 | 0,00 0,00 | 0,00 0,00 | 0,00 0,00 | 0,00 0,00 | 0,00 0,00 | 0,00 0,00 | 0,00 0,00 | 0,00 0,00 | 0,00 0,00 | 0,00 0,00 |
| 08 | MISSIONE 8 - Assetto del territorio ed edilizia abitativa | | | | | | | | | | | |
| 01 | Urbanistica e assetto del territorio TOTALE MISSIONE 8 - Assetto del territorio ed edilizia abitativa | 100.126,01 100.126,01 | 6.296,32 6.296,32 | 559,20 559,20 | 0,00 0,00 | 0,00 0,00 | 0,00 0,00 | 0,00 0,00 | 0,00 0,00 | 0,00 0,00 | 0,00 0,00 | 106.981,53 106.981,53 |
| 09 | MISSIONE 9 - Sviluppo sostenibile e tutela del territorio e dell'ambiente | | | | | | | | | | | |
| 01 | Difesa del suolo | 0,00 | 0,00 | 0,00 | 0,00 | 0,00 | 0,00 | 0,00 | 0,00 | 0,00 | 0,00 | 0,00 |
| 02 | Tutela, valorizzazione e recupero ambientale | 407.277,21 | 27.510,07 | 30.213,35 | 0,00 | 0,00 | 0,00 | 3.416,77 | 0,00 | 0,00 | 0,00 | 468.417,40 |
| 03 | Rifiuti | 0,00 | 0,00 | 945,06 | 0,00 | 0,00 | 0,00 | 0,00 | 0,00 | 0,00 | 0,00 | 945,06 |
| 05 | Aree protette, parchi naturali, protezione naturalistica e forestazione | 0,00 | 0,00 | 0,00 | 0,00 | 0,00 | 0,00 | 0,00 | 0,00 | 0,00 | 0,00 | 0,00 |
| 06 | Tutela e valorizzazione delle risorse idriche | 0,00 | 0,00 | 0,00 | 0,00 | 0,00 | 0,00 | 0,00 | 0,00 | 0,00 | 0,00 | 0,00 |
| 08 | Qualità dell'aria e riduzione dell'inquinamento TOTALE MISSIONE 9 - Sviluppo sostenibile e tutela del territorio e dell'ambiente | 0,00 407.277,21 | 0,00 27.510,07 | 0,00 31.158,41 | 0,00 0,00 | 0,00 0,00 | 0,00 0,00 | 0,00 3.416,77 | 0,00 0,00 | 0,00 0,00 | 0,00 0,00 | 0,00 469.362,46 |

Allegato e) al Rendiconto - Spese per macroaggregati

| MISSIONI E PROGRAMMI \ MACROAGGREGATI | | Redditi da lavoro dipendente | Imposte e tasse a carico dell'ente | Acquisto di beni e servizi | Trasferimenti correnti | Trasferimenti di tributi (solo per le Regioni) | Fondi perequativi (solo per le Regioni) | Interessi passivi | Altre spese per redditi da capitale | Rimborsi e poste correttive delle entrate | Altre spese correnti | Totale |
|---------------------------------------|---|------------------------------|------------------------------------|----------------------------|------------------------|--|---|-------------------|-------------------------------------|---|----------------------|---------------------|
| | | 101 | 102 | 103 | 104 | 105 | 106 | 107 | 108 | 109 | 110 | 100 |
| 10 | MISSIONE 10 - Trasporti e diritto alla mobilità | | | | | | | | | | | |
| 02 | Trasporto pubblico locale | 41.630,76 | 2.957,38 | 215.381,28 | 0,00 | 0,00 | 0,00 | 0,00 | 0,00 | 0,00 | 0,00 | 259.969,42 |
| 05 | Viabilità e infrastrutture stradali | 2.137.842,77 | 105.438,13 | 985.958,50 | 12.000,00 | 0,00 | 0,00 | 99.854,98 | 0,00 | 0,00 | 279.948,14 | 3.621.042,52 |
| | TOTALE MISSIONE 10 - Trasporti e diritto alla mobilità | 2.179.473,53 | 108.395,51 | 1.201.339,78 | 12.000,00 | 0,00 | 0,00 | 99.854,98 | 0,00 | 0,00 | 279.948,14 | 3.881.011,94 |
| 11 | MISSIONE 11 - Soccorso civile | | | | | | | | | | | |
| 01 | Sistema di protezione civile | 12.000,00 | 0,00 | 14.859,83 | 0,00 | 0,00 | 0,00 | 0,00 | 0,00 | 0,00 | 0,00 | 26.859,83 |
| | TOTALE MISSIONE 11 - Soccorso civile | 12.000,00 | 0,00 | 14.859,83 | 0,00 | 0,00 | 0,00 | 0,00 | 0,00 | 0,00 | 0,00 | 26.859,83 |
| 12 | MISSIONE 12 - Diritti sociali, politiche sociali e famiglia | | | | | | | | | | | |
| 07 | Programmazione e governo della rete dei servizi sociosanitari e sociali | 0,00 | 0,00 | 0,00 | 0,00 | 0,00 | 0,00 | 0,00 | 0,00 | 0,00 | 0,00 | 0,00 |
| | TOTALE MISSIONE 12 - Diritti sociali, politiche sociali e famiglia | 0,00 | 0,00 | 0,00 | 0,00 | 0,00 | 0,00 | 0,00 | 0,00 | 0,00 | 0,00 | 0,00 |
| 14 | MISSIONE 14 - Sviluppo economico e competitività | | | | | | | | | | | |
| 01 | Industria PMI e Artigianato | 0,00 | 0,00 | 0,00 | 0,00 | 0,00 | 0,00 | 0,00 | 0,00 | 0,00 | 0,00 | 0,00 |
| | TOTALE MISSIONE 14 - Sviluppo economico e competitività | 0,00 | 0,00 | 0,00 | 0,00 | 0,00 | 0,00 | 0,00 | 0,00 | 0,00 | 0,00 | 0,00 |
| 15 | MISSIONE 15 - Politiche per il lavoro e la formazione professionale | | | | | | | | | | | |
| 01 | Servizi per lo sviluppo del mercato del lavoro | 0,00 | 0,00 | 0,00 | 0,00 | 0,00 | 0,00 | 0,00 | 0,00 | 0,00 | 0,00 | 0,00 |
| 02 | Formazione professionale | 0,00 | 0,00 | 0,00 | 0,00 | 0,00 | 0,00 | 0,00 | 0,00 | 0,00 | 0,00 | 0,00 |
| 03 | Sostegno all'occupazione | 0,00 | 0,00 | 3.332,86 | 0,00 | 0,00 | 0,00 | 0,00 | 0,00 | 0,00 | 0,00 | 3.332,86 |
| | TOTALE MISSIONE 15 - Politiche per il lavoro e la formazione professionale | 0,00 | 0,00 | 3.332,86 | 0,00 | 0,00 | 0,00 | 0,00 | 0,00 | 0,00 | 0,00 | 3.332,86 |
| 16 | MISSIONE 16 - Agricoltura, politiche agroalimentari e pesca | | | | | | | | | | | |
| 01 | Sviluppo del settore agricolo e del sistema agroalimentare | 0,00 | 0,00 | 0,00 | 13.000,00 | 0,00 | 0,00 | 0,00 | 0,00 | 0,00 | 0,00 | 13.000,00 |

Allegato e) al Rendiconto - Spese per macroaggregati

| MISSIONI E PROGRAMMI \ MACROAGGREGATI | | Redditi da lavoro dipendente | Imposte e tasse a carico dell'ente | Acquisto di beni e servizi | Trasferimenti correnti | Trasferimenti di tributi (solo per le Regioni) | Fondi perequativi (solo per le Regioni) | Interessi passivi | Altre spese per redditi da capitale | Rimborsi e poste correttive delle entrate | Altre spese correnti | Totale |
|---------------------------------------|---|------------------------------|------------------------------------|----------------------------|------------------------|--|---|-------------------|-------------------------------------|---|----------------------|-------------------|
| | | 101 | 102 | 103 | 104 | 105 | 106 | 107 | 108 | 109 | 110 | 100 |
| 02 | Caccia e pesca TOTALE MISSIONE 16 - Agricoltura, politiche agroalimentari e pesca | 0,00 0,00 | 0,00 0,00 | 0,00 0,00 | 0,00 13.000,00 | 0,00 0,00 | 0,00 0,00 | 0,00 0,00 | 0,00 0,00 | 0,00 0,00 | 0,00 0,00 | 0,00 13.000,00 |
| 17 | MISSIONE 17 - Energia e diversificazione delle fonti energetiche | | | | | | | | | | | |
| 01 | Fonti energetiche TOTALE MISSIONE 17 - Energia e diversificazione delle fonti energetiche | 0,00 0,00 | 0,00 0,00 | 0,00 0,00 | 0,00 0,00 | 0,00 0,00 | 0,00 0,00 | 0,00 0,00 | 0,00 0,00 | 0,00 0,00 | 0,00 0,00 | 0,00 0,00 |
| 19 | MISSIONE 19 - Relazioni internazionali | | | | | | | | | | | |
| 01 | Relazioni internazionali e Cooperazione allo sviluppo TOTALE MISSIONE 19 - Relazioni internazionali | 0,00 0,00 | 0,00 0,00 | 0,00 0,00 | 0,00 0,00 | 0,00 0,00 | 0,00 0,00 | 0,00 0,00 | 0,00 0,00 | 0,00 0,00 | 0,00 0,00 | 0,00 0,00 |
| 20 | MISSIONE 20 - Fondi e accantonamenti | | | | | | | | | | | |
| 01 | Fondo di riserva | 0,00 | 0,00 | 0,00 | 0,00 | 0,00 | 0,00 | 0,00 | 0,00 | 0,00 | 0,00 | 0,00 |
| 02 | Fondo crediti di dubbia esigibilità | 0,00 | 0,00 | 0,00 | 0,00 | 0,00 | 0,00 | 0,00 | 0,00 | 0,00 | 0,00 | 0,00 |
| 03 | Altri fondi TOTALE MISSIONE 20 - Fondi e accantonamenti | 0,00 0,00 | 0,00 0,00 | 0,00 0,00 | 0,00 0,00 | 0,00 0,00 | 0,00 0,00 | 0,00 0,00 | 0,00 0,00 | 0,00 0,00 | 0,00 0,00 | 0,00 0,00 |
| 50 | MISSIONE 50 - Debito pubblico | | | | | | | | | | | |
| 01 | Quota interessi ammortamento mutui e prestiti obbligazionari TOTALE MISSIONE 50 - Debito pubblico | 0,00 0,00 | 0,00 0,00 | 0,00 0,00 | 0,00 0,00 | 0,00 0,00 | 0,00 0,00 | 0,00 0,00 | 0,00 0,00 | 0,00 0,00 | 0,00 0,00 | 0,00 0,00 |
| 60 | MISSIONE 60 - Anticipazioni finanziarie | | | | | | | | | | | |
| 01 | Restituzione anticipazione di tesoreria TOTALE MISSIONE 60 - Anticipazioni finanziarie | 0,00 0,00 | 0,00 0,00 | 0,00 0,00 | 0,00 0,00 | 0,00 0,00 | 0,00 0,00 | 0,00 0,00 | 0,00 0,00 | 0,00 0,00 | 0,00 0,00 | 0,00 0,00 |
| TOTALE MACROAGGREGATI | | 5.591.726,67 | 685.879,24 | 4.548.833,28 | 10.127.341,71 | 0,00 | 0,00 | 212.000,99 | 0,00 | 83.300,00 | 420.783,32 | 21.669.865,21 |

PROSPETTO DELLE SPESE DI BILANCIO PER MISSIONI, PROGRAMMI E MACROAGGREGATI

SPESE CORRENTI - PAGAMENTI IN C/COMPETENZA
Esercizio finanziario 2021

| MISSIONI E PROGRAMMI \ MACROAGGREGATI | | Redditi da lavoro dipendente | Imposte e tasse a carico dell'ente | Acquisto di beni e servizi | Trasferimenti correnti | Trasferimenti di tributi (solo per le Regioni) | Fondi perequativi (solo per le Regioni) | Interessi passivi | Altre spese per redditi da capitale | Rimborsi e poste correttive delle entrate | Altre spese correnti | Totale |
|---------------------------------------|---|------------------------------|------------------------------------|----------------------------|------------------------|--|---|-------------------|-------------------------------------|---|----------------------|---------------------|
| | | 101 | 102 | 103 | 104 | 105 | 106 | 107 | 108 | 109 | 110 | 100 |
| 01 | MISSIONE 1 - Servizi istituzionali, generali e di gestione | | | | | | | | | | | |
| 01 | Organi istituzionali | 238.817,27 | 18.195,66 | 124.802,64 | 0,00 | 0,00 | 0,00 | 0,00 | 0,00 | 0,00 | 9.150,47 | 390.966,04 |
| 02 | Segreteria generale | 0,00 | 0,00 | 6.387,83 | 0,00 | 0,00 | 0,00 | 0,00 | 0,00 | 0,00 | 0,00 | 6.387,83 |
| 03 | Gestione economica, finanziaria, programmazione e provveditorato | 612.369,56 | 369.975,29 | 43.825,88 | 0,00 | 0,00 | 0,00 | 6.898,02 | 0,00 | 0,00 | 0,00 | 1.033.068,75 |
| 04 | Gestione delle entrate tributarie e servizi fiscali | 0,00 | 0,00 | 0,00 | 0,00 | 0,00 | 0,00 | 0,00 | 0,00 | 1.300,00 | 0,00 | 1.300,00 |
| 05 | Gestione dei beni demaniali e patrimoniali | 294.467,52 | 17.494,53 | 128.061,25 | 0,00 | 0,00 | 0,00 | 15.136,96 | 0,00 | 0,00 | 21.277,71 | 476.437,97 |
| 06 | Ufficio tecnico | 215.811,56 | 11.558,89 | 4.590,99 | 0,00 | 0,00 | 0,00 | 0,00 | 0,00 | 0,00 | 0,00 | 231.961,44 |
| 08 | Statistica e sistemi informativi | 143.658,52 | 6.180,64 | 77.961,79 | 0,00 | 0,00 | 0,00 | 8.152,35 | 0,00 | 0,00 | 0,00 | 235.953,30 |
| 10 | Risorse umane | 460.662,53 | 9.202,52 | 109.626,25 | 0,00 | 0,00 | 0,00 | 0,00 | 0,00 | 0,00 | 40.875,00 | 620.366,30 |
| 11 | Altri servizi generali | 758.760,19 | 29.338,83 | 182.377,45 | 24.078,69 | 0,00 | 0,00 | 0,00 | 0,00 | 0,00 | 56.512,00 | 1.051.067,16 |
| | TOTALE MISSIONE 1 - Servizi istituzionali, generali e di gestione | 2.724.547,15 | 461.946,36 | 677.634,08 | 24.078,69 | 0,00 | 0,00 | 30.187,33 | 0,00 | 1.300,00 | 127.815,18 | 4.047.508,79 |
| 04 | MISSIONE 4 - Istruzione e diritto allo studio | | | | | | | | | | | |
| 02 | Altri ordini di istruzione non universitaria | 0,00 | 0,00 | 1.073.461,26 | 0,00 | 0,00 | 0,00 | 17.194,56 | 0,00 | 0,00 | 0,00 | 1.090.655,82 |
| 04 | Istruzione universitaria | 0,00 | 0,00 | 0,00 | 0,00 | 0,00 | 0,00 | 0,00 | 0,00 | 0,00 | 0,00 | 0,00 |
| 07 | Diritto allo studio | 78.150,62 | 4.977,80 | 900,00 | 12.500,00 | 0,00 | 0,00 | 27.777,44 | 0,00 | 0,00 | 0,00 | 124.305,86 |
| | TOTALE MISSIONE 4 - Istruzione e diritto allo studio | 78.150,62 | 4.977,80 | 1.074.361,26 | 12.500,00 | 0,00 | 0,00 | 44.972,00 | 0,00 | 0,00 | 0,00 | 1.214.961,68 |
| 05 | MISSIONE 5 - Tutela e valorizzazione dei beni e attività culturali | | | | | | | | | | | |

Allegato e) al Rendiconto - Spese per macroaggregati

| MISSIONI E PROGRAMMI \ MACROAGGREGATI | | Redditi da lavoro dipendente | Imposte e tasse a carico dell'ente | Acquisto di beni e servizi | Trasferimenti correnti | Trasferimenti di tributi (solo per le Regioni) | Fondi perequativi (solo per le Regioni) | Interessi passivi | Altre spese per redditi da capitale | Rimborsi e poste correttive delle entrate | Altre spese correnti | Totale |
|---------------------------------------|---|------------------------------|------------------------------------|----------------------------|------------------------|--|---|------------------------|-------------------------------------|---|----------------------|--------------------------|
| | | 101 | 102 | 103 | 104 | 105 | 106 | 107 | 108 | 109 | 110 | 100 |
| 02 | Attività culturali e interventi diversi nel settore culturale TOTALE MISSIONE 5 - Tutela e valorizzazione dei beni e attività culturali | 0,00 0,00 | 0,00 0,00 | 0,00 0,00 | 0,00 0,00 | 0,00 0,00 | 0,00 0,00 | 0,00 0,00 | 0,00 0,00 | 0,00 0,00 | 0,00 0,00 | 0,00 0,00 |
| 06 | MISSIONE 6 - Politiche giovanili, sport e tempo libero | | | | | | | | | | | |
| 01 | Sport e tempo libero TOTALE MISSIONE 6 - Politiche giovanili, sport e tempo libero | 0,00 0,00 | 0,00 0,00 | 118.717,28 118.717,28 | 0,00 0,00 | 0,00 0,00 | 0,00 0,00 | 20.467,93 20.467,93 | 0,00 0,00 | 0,00 0,00 | 0,00 0,00 | 139.185,21 139.185,21 |
| 07 | MISSIONE 7 - Turismo | | | | | | | | | | | |
| 01 | Sviluppo e valorizzazione del turismo TOTALE MISSIONE 7 - Turismo | 0,00 0,00 | 0,00 0,00 | 0,00 0,00 | 0,00 0,00 | 0,00 0,00 | 0,00 0,00 | 0,00 0,00 | 0,00 0,00 | 0,00 0,00 | 0,00 0,00 | 0,00 0,00 |
| 08 | MISSIONE 8 - Assetto del territorio ed edilizia abitativa | | | | | | | | | | | |
| 01 | Urbanistica e assetto del territorio TOTALE MISSIONE 8 - Assetto del territorio ed edilizia abitativa | 100.126,01 100.126,01 | 6.296,32 6.296,32 | 559,20 559,20 | 0,00 0,00 | 0,00 0,00 | 0,00 0,00 | 0,00 0,00 | 0,00 0,00 | 0,00 0,00 | 0,00 0,00 | 106.981,53 106.981,53 |
| 09 | MISSIONE 9 - Sviluppo sostenibile e tutela del territorio e dell'ambiente | | | | | | | | | | | |
| 01 | Difesa del suolo | 0,00 | 0,00 | 0,00 | 0,00 | 0,00 | 0,00 | 0,00 | 0,00 | 0,00 | 0,00 | 0,00 |
| 02 | Tutela, valorizzazione e recupero ambientale | 398.343,24 | 27.010,07 | 16.234,27 | 0,00 | 0,00 | 0,00 | 3.416,77 | 0,00 | 0,00 | 0,00 | 445.004,35 |
| 03 | Rifiuti | 0,00 | 0,00 | 645,06 | 0,00 | 0,00 | 0,00 | 0,00 | 0,00 | 0,00 | 0,00 | 645,06 |
| 05 | Aree protette, parchi naturali, protezione naturalistica e forestazione | 0,00 | 0,00 | 0,00 | 0,00 | 0,00 | 0,00 | 0,00 | 0,00 | 0,00 | 0,00 | 0,00 |
| 06 | Tutela e valorizzazione delle risorse idriche | 0,00 | 0,00 | 0,00 | 0,00 | 0,00 | 0,00 | 0,00 | 0,00 | 0,00 | 0,00 | 0,00 |
| 08 | Qualità dell'aria e riduzione dell'inquinamento TOTALE MISSIONE 9 - Sviluppo sostenibile e tutela del territorio e dell'ambiente | 0,00 398.343,24 | 0,00 27.010,07 | 0,00 16.879,33 | 0,00 0,00 | 0,00 0,00 | 0,00 0,00 | 0,00 3.416,77 | 0,00 0,00 | 0,00 0,00 | 0,00 0,00 | 0,00 445.649,41 |

Allegato e) al Rendiconto - Spese per macroaggregati

| MISSIONI E PROGRAMMI \ MACROAGGREGATI | | Redditi da lavoro dipendente | Imposte e tasse a carico dell'ente | Acquisto di beni e servizi | Trasferimenti correnti | Trasferimenti di tributi (solo per le Regioni) | Fondi perequativi (solo per le Regioni) | Interessi passivi | Altre spese per redditi da capitale | Rimborsi e poste correttive delle entrate | Altre spese correnti | Totale |
|---------------------------------------|---|------------------------------|------------------------------------|----------------------------|------------------------|--|---|-------------------|-------------------------------------|---|----------------------|---------------------|
| | | 101 | 102 | 103 | 104 | 105 | 106 | 107 | 108 | 109 | 110 | 100 |
| 10 | MISSIONE 10 - Trasporti e diritto alla mobilità | | | | | | | | | | | |
| 02 | Trasporto pubblico locale | 41.630,76 | 2.957,38 | 160.268,44 | 0,00 | 0,00 | 0,00 | 0,00 | 0,00 | 0,00 | 0,00 | 204.856,58 |
| 05 | Viabilità e infrastrutture stradali | 2.108.759,14 | 89.904,80 | 606.008,36 | 0,00 | 0,00 | 0,00 | 99.854,98 | 0,00 | 0,00 | 169.258,75 | 3.073.786,03 |
| | TOTALE MISSIONE 10 - Trasporti e diritto alla mobilità | 2.150.389,90 | 92.862,18 | 766.276,80 | 0,00 | 0,00 | 0,00 | 99.854,98 | 0,00 | 0,00 | 169.258,75 | 3.278.642,61 |
| 11 | MISSIONE 11 - Soccorso civile | | | | | | | | | | | |
| 01 | Sistema di protezione civile | 12.000,00 | 0,00 | 3.826,30 | 0,00 | 0,00 | 0,00 | 0,00 | 0,00 | 0,00 | 0,00 | 15.826,30 |
| | TOTALE MISSIONE 11 - Soccorso civile | 12.000,00 | 0,00 | 3.826,30 | 0,00 | 0,00 | 0,00 | 0,00 | 0,00 | 0,00 | 0,00 | 15.826,30 |
| 12 | MISSIONE 12 - Diritti sociali, politiche sociali e famiglia | | | | | | | | | | | |
| 07 | Programmazione e governo della rete dei servizi sociosanitari e sociali | 0,00 | 0,00 | 0,00 | 0,00 | 0,00 | 0,00 | 0,00 | 0,00 | 0,00 | 0,00 | 0,00 |
| | TOTALE MISSIONE 12 - Diritti sociali, politiche sociali e famiglia | 0,00 | 0,00 | 0,00 | 0,00 | 0,00 | 0,00 | 0,00 | 0,00 | 0,00 | 0,00 | 0,00 |
| 14 | MISSIONE 14 - Sviluppo economico e competitività | | | | | | | | | | | |
| 01 | Industria PMI e Artigianato | 0,00 | 0,00 | 0,00 | 0,00 | 0,00 | 0,00 | 0,00 | 0,00 | 0,00 | 0,00 | 0,00 |
| | TOTALE MISSIONE 14 - Sviluppo economico e competitività | 0,00 | 0,00 | 0,00 | 0,00 | 0,00 | 0,00 | 0,00 | 0,00 | 0,00 | 0,00 | 0,00 |
| 15 | MISSIONE 15 - Politiche per il lavoro e la formazione professionale | | | | | | | | | | | |
| 01 | Servizi per lo sviluppo del mercato del lavoro | 0,00 | 0,00 | 0,00 | 0,00 | 0,00 | 0,00 | 0,00 | 0,00 | 0,00 | 0,00 | 0,00 |
| 02 | Formazione professionale | 0,00 | 0,00 | 0,00 | 0,00 | 0,00 | 0,00 | 0,00 | 0,00 | 0,00 | 0,00 | 0,00 |
| 03 | Sostegno all'occupazione | 0,00 | 0,00 | 1.105,00 | 0,00 | 0,00 | 0,00 | 0,00 | 0,00 | 0,00 | 0,00 | 1.105,00 |
| | TOTALE MISSIONE 15 - Politiche per il lavoro e la formazione professionale | 0,00 | 0,00 | 1.105,00 | 0,00 | 0,00 | 0,00 | 0,00 | 0,00 | 0,00 | 0,00 | 1.105,00 |
| 16 | MISSIONE 16 - Agricoltura, politiche agroalimentari e pesca | | | | | | | | | | | |
| 01 | Sviluppo del settore agricolo e del sistema agroalimentare | 0,00 | 0,00 | 0,00 | 0,00 | 0,00 | 0,00 | 0,00 | 0,00 | 0,00 | 0,00 | 0,00 |

Allegato e) al Rendiconto - Spese per macroaggregati

| MISSIONI E PROGRAMMI \ MACROAGGREGATI | | Redditi da lavoro dipendente | Imposte e tasse a carico dell'ente | Acquisto di beni e servizi | Trasferimenti correnti | Trasferimenti di tributi (solo per le Regioni) | Fondi perequativi (solo per le Regioni) | Interessi passivi | Altre spese per redditi da capitale | Rimborsi e poste correttive delle entrate | Altre spese correnti | Totale |
|---------------------------------------|---|------------------------------|------------------------------------|----------------------------|------------------------|--|---|-------------------|-------------------------------------|---|----------------------|---------------------|
| | | 101 | 102 | 103 | 104 | 105 | 106 | 107 | 108 | 109 | 110 | 100 |
| 02 | Caccia e pesca TOTALE MISSIONE 16 - Agricoltura, politiche agroalimentari e pesca | 0,00 0,00 | 0,00 0,00 | 0,00 0,00 | 0,00 0,00 | 0,00 0,00 | 0,00 0,00 | 0,00 0,00 | 0,00 0,00 | 0,00 0,00 | 0,00 0,00 | 0,00 0,00 |
| 17 | MISSIONE 17 - Energia e diversificazione delle fonti energetiche | | | | | | | | | | | |
| 01 | Fonti energetiche TOTALE MISSIONE 17 - Energia e diversificazione delle fonti energetiche | 0,00 0,00 | 0,00 0,00 | 0,00 0,00 | 0,00 0,00 | 0,00 0,00 | 0,00 0,00 | 0,00 0,00 | 0,00 0,00 | 0,00 0,00 | 0,00 0,00 | 0,00 0,00 |
| 19 | MISSIONE 19 - Relazioni internazionali | | | | | | | | | | | |
| 01 | Relazioni internazionali e Cooperazione allo sviluppo TOTALE MISSIONE 19 - Relazioni internazionali | 0,00 0,00 | 0,00 0,00 | 0,00 0,00 | 0,00 0,00 | 0,00 0,00 | 0,00 0,00 | 0,00 0,00 | 0,00 0,00 | 0,00 0,00 | 0,00 0,00 | 0,00 0,00 |
| 20 | MISSIONE 20 - Fondi e accantonamenti | | | | | | | | | | | |
| 01 | Fondo di riserva | 0,00 | 0,00 | 0,00 | 0,00 | 0,00 | 0,00 | 0,00 | 0,00 | 0,00 | 0,00 | 0,00 |
| 02 | Fondo crediti di dubbia esigibilità | 0,00 | 0,00 | 0,00 | 0,00 | 0,00 | 0,00 | 0,00 | 0,00 | 0,00 | 0,00 | 0,00 |
| 03 | Altri fondi TOTALE MISSIONE 20 - Fondi e accantonamenti | 0,00 0,00 | 0,00 0,00 | 0,00 0,00 | 0,00 0,00 | 0,00 0,00 | 0,00 0,00 | 0,00 0,00 | 0,00 0,00 | 0,00 0,00 | 0,00 0,00 | 0,00 0,00 |
| 50 | MISSIONE 50 - Debito pubblico | | | | | | | | | | | |
| 01 | Quota interessi ammortamento mutui e prestiti obbligazionari TOTALE MISSIONE 50 - Debito pubblico | 0,00 0,00 | 0,00 0,00 | 0,00 0,00 | 0,00 0,00 | 0,00 0,00 | 0,00 0,00 | 0,00 0,00 | 0,00 0,00 | 0,00 0,00 | 0,00 0,00 | 0,00 0,00 |
| 60 | MISSIONE 60 - Anticipazioni finanziarie | | | | | | | | | | | |
| 01 | Restituzione anticipazione di tesoreria TOTALE MISSIONE 60 - Anticipazioni finanziarie | 0,00 0,00 | 0,00 0,00 | 0,00 0,00 | 0,00 0,00 | 0,00 0,00 | 0,00 0,00 | 0,00 0,00 | 0,00 0,00 | 0,00 0,00 | 0,00 0,00 | 0,00 0,00 |
| TOTALE MACROAGGREGATI | | 5.463.556,92 | 593.092,73 | 2.659.359,25 | 36.578,69 | 0,00 | 0,00 | 198.899,01 | 0,00 | 1.300,00 | 297.073,93 | 9.249.860,53 |

PROSPETTO DELLE SPESE DI BILANCIO PER MISSIONI, PROGRAMMI E MACROAGGREGATI

SPESE CORRENTI - PAGAMENTI C/RESIDUI
Esercizio finanziario 2021

| MISSIONI E PROGRAMMI \ MACROAGGREGATI | | Redditi da lavoro dipendente | Imposte e tasse a carico dell'ente | Acquisto di beni e servizi | Trasferimenti correnti | Trasferimenti di tributi (solo per le Regioni) | Fondi perequativi (solo per le Regioni) | Interessi passivi | Altre spese per redditi da capitale | Rimborsi e poste correttive delle entrate | Altre spese correnti | Totale |
|---------------------------------------|---|------------------------------|------------------------------------|----------------------------|------------------------|--|---|-------------------|-------------------------------------|---|----------------------|----------------------|
| | | 101 | 102 | 103 | 104 | 105 | 106 | 107 | 108 | 109 | 110 | 100 |
| 01 | MISSIONE 1 - Servizi istituzionali, generali e di gestione | | | | | | | | | | | |
| 01 | Organi istituzionali | 0,00 | 0,00 | 29.472,84 | 0,00 | 0,00 | 0,00 | 0,00 | 0,00 | 0,00 | 0,00 | 29.472,84 |
| 02 | Segreteria generale | 40.291,55 | 314,83 | 0,00 | 0,00 | 0,00 | 0,00 | 0,00 | 0,00 | 158.598,26 | 0,00 | 199.204,64 |
| 03 | Gestione economica, finanziaria, programmazione e provveditorato | 75,26 | 340.609,34 | 12.404,63 | 10.289.822,59 | 0,00 | 0,00 | 44.681,90 | 0,00 | 0,00 | 0,00 | 10.687.593,72 |
| 04 | Gestione delle entrate tributarie e servizi fiscali | 0,00 | 0,00 | 33.161,61 | 0,00 | 0,00 | 0,00 | 0,00 | 0,00 | 0,00 | 0,00 | 33.161,61 |
| 05 | Gestione dei beni demaniali e patrimoniali | 5.039,23 | 2,80 | 293.772,61 | 0,00 | 0,00 | 0,00 | 0,00 | 0,00 | 0,00 | 13.020,00 | 311.834,64 |
| 06 | Ufficio tecnico | 0,00 | 0,00 | 57,60 | 0,00 | 0,00 | 0,00 | 0,00 | 0,00 | 0,00 | 0,00 | 57,60 |
| 08 | Statistica e sistemi informativi | 0,00 | 0,00 | 228.342,66 | 0,00 | 0,00 | 0,00 | 0,00 | 0,00 | 0,00 | 0,00 | 228.342,66 |
| 10 | Risorse umane | 86.916,17 | 0,00 | 144.904,89 | 0,00 | 0,00 | 0,00 | 0,00 | 0,00 | 0,00 | 0,00 | 231.821,06 |
| 11 | Altri servizi generali | 4.676,79 | 1.565,84 | 66.337,38 | 0,00 | 0,00 | 0,00 | 0,00 | 0,00 | 33.692,00 | 0,00 | 106.272,01 |
| | TOTALE MISSIONE 1 - Servizi istituzionali, generali e di gestione | 136.999,00 | 342.492,81 | 808.454,22 | 10.289.822,59 | 0,00 | 0,00 | 44.681,90 | 0,00 | 192.290,26 | 13.020,00 | 11.827.760,78 |
| 04 | MISSIONE 4 - Istruzione e diritto allo studio | | | | | | | | | | | |
| 02 | Altri ordini di istruzione non universitaria | 0,00 | 0,00 | 761.840,51 | 0,00 | 0,00 | 0,00 | 0,00 | 0,00 | 0,00 | 0,00 | 761.840,51 |
| 04 | Istruzione universitaria | 0,00 | 0,00 | 0,00 | 10.000,00 | 0,00 | 0,00 | 0,00 | 0,00 | 0,00 | 0,00 | 10.000,00 |
| 07 | Diritto allo studio | 0,00 | 0,00 | 0,00 | 0,00 | 0,00 | 0,00 | 0,00 | 0,00 | 0,00 | 0,00 | 0,00 |
| | TOTALE MISSIONE 4 - Istruzione e diritto allo studio | 0,00 | 0,00 | 761.840,51 | 10.000,00 | 0,00 | 0,00 | 0,00 | 0,00 | 0,00 | 0,00 | 771.840,51 |
| 05 | MISSIONE 5 - Tutela e valorizzazione dei beni e attività culturali | | | | | | | | | | | |

Allegato e) al Rendiconto - Spese per macroaggregati

| MISSIONI E PROGRAMMI \ MACROAGGREGATI | | Redditi da lavoro dipendente | Imposte e tasse a carico dell'ente | Acquisto di beni e servizi | Trasferimenti correnti | Trasferimenti di tributi (solo per le Regioni) | Fondi perequativi (solo per le Regioni) | Interessi passivi | Altre spese per redditi da capitale | Rimborsi e poste correttive delle entrate | Altre spese correnti | Totale |
|---------------------------------------|---|------------------------------|------------------------------------|----------------------------|------------------------|--|---|----------------------|-------------------------------------|---|----------------------|--------------------------|
| | | 101 | 102 | 103 | 104 | 105 | 106 | 107 | 108 | 109 | 110 | 100 |
| 02 | Attività culturali e interventi diversi nel settore culturale TOTALE MISSIONE 5 - Tutela e valorizzazione dei beni e attività culturali | 0,00 0,00 | 0,00 0,00 | 0,00 0,00 | 0,00 0,00 | 0,00 0,00 | 0,00 0,00 | 0,00 0,00 | 0,00 0,00 | 0,00 0,00 | 0,00 0,00 | 0,00 0,00 |
| 06 | MISSIONE 6 - Politiche giovanili, sport e tempo libero | | | | | | | | | | | |
| 01 | Sport e tempo libero TOTALE MISSIONE 6 - Politiche giovanili, sport e tempo libero | 0,00 0,00 | 0,00 0,00 | 169.401,17 169.401,17 | 0,00 0,00 | 0,00 0,00 | 0,00 0,00 | 6.211,11 6.211,11 | 0,00 0,00 | 0,00 0,00 | 0,00 0,00 | 175.612,28 175.612,28 |
| 07 | MISSIONE 7 - Turismo | | | | | | | | | | | |
| 01 | Sviluppo e valorizzazione del turismo TOTALE MISSIONE 7 - Turismo | 0,00 0,00 | 0,00 0,00 | 0,00 0,00 | 0,00 0,00 | 0,00 0,00 | 0,00 0,00 | 0,00 0,00 | 0,00 0,00 | 0,00 0,00 | 0,00 0,00 | 0,00 0,00 |
| 08 | MISSIONE 8 - Assetto del territorio ed edilizia abitativa | | | | | | | | | | | |
| 01 | Urbanistica e assetto del territorio TOTALE MISSIONE 8 - Assetto del territorio ed edilizia abitativa | 0,00 0,00 | 0,00 0,00 | 0,00 0,00 | 0,00 0,00 | 0,00 0,00 | 0,00 0,00 | 0,00 0,00 | 0,00 0,00 | 0,00 0,00 | 0,00 0,00 | 0,00 0,00 |
| 09 | MISSIONE 9 - Sviluppo sostenibile e tutela del territorio e dell'ambiente | | | | | | | | | | | |
| 01 | Difesa del suolo | 0,00 | 0,00 | 0,00 | 0,00 | 0,00 | 0,00 | 0,00 | 0,00 | 0,00 | 0,00 | 0,00 |
| 02 | Tutela, valorizzazione e recupero ambientale | 2.373,45 | 0,00 | 8.190,68 | 13.255,08 | 0,00 | 0,00 | 0,00 | 0,00 | 0,00 | 0,00 | 23.819,21 |
| 03 | Rifiuti | 0,00 | 0,00 | 0,00 | 0,00 | 0,00 | 0,00 | 0,00 | 0,00 | 0,00 | 0,00 | 0,00 |
| 05 | Aree protette, parchi naturali, protezione naturalistica e forestazione | 0,00 | 0,00 | 0,00 | 0,00 | 0,00 | 0,00 | 0,00 | 0,00 | 0,00 | 0,00 | 0,00 |
| 06 | Tutela e valorizzazione delle risorse idriche | 0,00 | 0,00 | 0,00 | 0,00 | 0,00 | 0,00 | 0,00 | 0,00 | 0,00 | 0,00 | 0,00 |
| 08 | Qualità dell'aria e riduzione dell'inquinamento TOTALE MISSIONE 9 - Sviluppo sostenibile e tutela del territorio e dell'ambiente | 0,00 2.373,45 | 0,00 0,00 | 0,00 8.190,68 | 0,00 13.255,08 | 0,00 0,00 | 0,00 0,00 | 0,00 0,00 | 0,00 0,00 | 0,00 0,00 | 0,00 0,00 | 0,00 23.819,21 |

Allegato e) al Rendiconto - Spese per macroaggregati

| MISSIONI E PROGRAMMI \ MACROAGGREGATI | | Redditi da lavoro dipendente | Imposte e tasse a carico dell'ente | Acquisto di beni e servizi | Trasferimenti correnti | Trasferimenti di tributi (solo per le Regioni) | Fondi perequativi (solo per le Regioni) | Interessi passivi | Altre spese per redditi da capitale | Rimborsi e poste correttive delle entrate | Altre spese correnti | Totale |
|---------------------------------------|---|------------------------------|------------------------------------|----------------------------|------------------------|--|---|-------------------|-------------------------------------|---|----------------------|-------------------|
| | | 101 | 102 | 103 | 104 | 105 | 106 | 107 | 108 | 109 | 110 | 100 |
| 10 | MISSIONE 10 - Trasporti e diritto alla mobilità | | | | | | | | | | | |
| 02 | Trasporto pubblico locale | 0,00 | 0,00 | 115.517,14 | 0,00 | 0,00 | 0,00 | 0,00 | 0,00 | 0,00 | 0,00 | 115.517,14 |
| 05 | Viabilità e infrastrutture stradali | 20.388,82 | 2.145,42 | 361.256,59 | 0,00 | 0,00 | 0,00 | 0,00 | 0,00 | 0,00 | 117.180,00 | 500.970,83 |
| | TOTALE MISSIONE 10 - Trasporti e diritto alla mobilità | 20.388,82 | 2.145,42 | 476.773,73 | 0,00 | 0,00 | 0,00 | 0,00 | 0,00 | 0,00 | 117.180,00 | 616.487,97 |
| 11 | MISSIONE 11 - Soccorso civile | | | | | | | | | | | |
| 01 | Sistema di protezione civile | 0,00 | 0,00 | 657,89 | 0,00 | 0,00 | 0,00 | 0,00 | 0,00 | 0,00 | 0,00 | 657,89 |
| | TOTALE MISSIONE 11 - Soccorso civile | 0,00 | 0,00 | 657,89 | 0,00 | 0,00 | 0,00 | 0,00 | 0,00 | 0,00 | 0,00 | 657,89 |
| 12 | MISSIONE 12 - Diritti sociali, politiche sociali e famiglia | | | | | | | | | | | |
| 07 | Programmazione e governo della rete dei servizi sociosanitari e sociali | 0,00 | 0,00 | 0,00 | 0,00 | 0,00 | 0,00 | 0,00 | 0,00 | 0,00 | 0,00 | 0,00 |
| | TOTALE MISSIONE 12 - Diritti sociali, politiche sociali e famiglia | 0,00 | 0,00 | 0,00 | 0,00 | 0,00 | 0,00 | 0,00 | 0,00 | 0,00 | 0,00 | 0,00 |
| 14 | MISSIONE 14 - Sviluppo economico e competitività | | | | | | | | | | | |
| 01 | Industria PMI e Artigianato | 0,00 | 0,00 | 0,00 | 0,00 | 0,00 | 0,00 | 0,00 | 0,00 | 0,00 | 0,00 | 0,00 |
| | TOTALE MISSIONE 14 - Sviluppo economico e competitività | 0,00 | 0,00 | 0,00 | 0,00 | 0,00 | 0,00 | 0,00 | 0,00 | 0,00 | 0,00 | 0,00 |
| 15 | MISSIONE 15 - Politiche per il lavoro e la formazione professionale | | | | | | | | | | | |
| 01 | Servizi per lo sviluppo del mercato del lavoro | 0,00 | 0,00 | 2.920,30 | 0,00 | 0,00 | 0,00 | 0,00 | 0,00 | 0,00 | 0,00 | 2.920,30 |
| 02 | Formazione professionale | 0,00 | 0,00 | 0,00 | 0,00 | 0,00 | 0,00 | 0,00 | 0,00 | 0,00 | 0,00 | 0,00 |
| 03 | Sostegno all'occupazione | 0,00 | 0,00 | 2.510,86 | 0,00 | 0,00 | 0,00 | 0,00 | 0,00 | 0,00 | 0,00 | 2.510,86 |
| | TOTALE MISSIONE 15 - Politiche per il lavoro e la formazione professionale | 0,00 | 0,00 | 5.431,16 | 0,00 | 0,00 | 0,00 | 0,00 | 0,00 | 0,00 | 0,00 | 5.431,16 |
| 16 | MISSIONE 16 - Agricoltura, politiche agroalimentari e pesca | | | | | | | | | | | |
| 01 | Sviluppo del settore agricolo e del sistema agroalimentare | 0,00 | 0,00 | 0,00 | 23.000,00 | 0,00 | 0,00 | 0,00 | 0,00 | 0,00 | 0,00 | 23.000,00 |

Allegato e) al Rendiconto - Spese per macroaggregati

| MISSIONI E PROGRAMMI \ MACROAGGREGATI | | Redditi da lavoro dipendente | Imposte e tasse a carico dell'ente | Acquisto di beni e servizi | Trasferimenti correnti | Trasferimenti di tributi (solo per le Regioni) | Fondi perequativi (solo per le Regioni) | Interessi passivi | Altre spese per redditi da capitale | Rimborsi e poste correttive delle entrate | Altre spese correnti | Totale |
|---------------------------------------|---|------------------------------|------------------------------------|----------------------------|------------------------|--|---|-------------------|-------------------------------------|---|----------------------|-------------------|
| | | 101 | 102 | 103 | 104 | 105 | 106 | 107 | 108 | 109 | 110 | 100 |
| 02 | Caccia e pesca TOTALE MISSIONE 16 - Agricoltura, politiche agroalimentari e pesca | 0,00 0,00 | 0,00 0,00 | 0,00 0,00 | 0,00 23.000,00 | 0,00 0,00 | 0,00 0,00 | 0,00 0,00 | 0,00 0,00 | 0,00 0,00 | 0,00 0,00 | 0,00 23.000,00 |
| 17 | MISSIONE 17 - Energia e diversificazione delle fonti energetiche | | | | | | | | | | | |
| 01 | Fonti energetiche TOTALE MISSIONE 17 - Energia e diversificazione delle fonti energetiche | 0,00 0,00 | 0,00 0,00 | 0,00 0,00 | 0,00 0,00 | 0,00 0,00 | 0,00 0,00 | 0,00 0,00 | 0,00 0,00 | 0,00 0,00 | 0,00 0,00 | 0,00 0,00 |
| 19 | MISSIONE 19 - Relazioni internazionali | | | | | | | | | | | |
| 01 | Relazioni internazionali e Cooperazione allo sviluppo TOTALE MISSIONE 19 - Relazioni internazionali | 0,00 0,00 | 0,00 0,00 | 0,00 0,00 | 0,00 0,00 | 0,00 0,00 | 0,00 0,00 | 0,00 0,00 | 0,00 0,00 | 0,00 0,00 | 0,00 0,00 | 0,00 0,00 |
| 20 | MISSIONE 20 - Fondi e accantonamenti | | | | | | | | | | | |
| 01 | Fondo di riserva | 0,00 | 0,00 | 0,00 | 0,00 | 0,00 | 0,00 | 0,00 | 0,00 | 0,00 | 0,00 | 0,00 |
| 02 | Fondo crediti di dubbia esigibilità | 0,00 | 0,00 | 0,00 | 0,00 | 0,00 | 0,00 | 0,00 | 0,00 | 0,00 | 0,00 | 0,00 |
| 03 | Altri fondi TOTALE MISSIONE 20 - Fondi e accantonamenti | 0,00 0,00 | 0,00 0,00 | 0,00 0,00 | 0,00 0,00 | 0,00 0,00 | 0,00 0,00 | 0,00 0,00 | 0,00 0,00 | 0,00 0,00 | 0,00 0,00 | 0,00 0,00 |
| 50 | MISSIONE 50 - Debito pubblico | | | | | | | | | | | |
| 01 | Quota interessi ammortamento mutui e prestiti obbligazionari TOTALE MISSIONE 50 - Debito pubblico | 0,00 0,00 | 0,00 0,00 | 0,00 0,00 | 0,00 0,00 | 0,00 0,00 | 0,00 0,00 | 0,00 0,00 | 0,00 0,00 | 0,00 0,00 | 0,00 0,00 | 0,00 0,00 |
| 60 | MISSIONE 60 - Anticipazioni finanziarie | | | | | | | | | | | |
| 01 | Restituzione anticipazione di tesoreria TOTALE MISSIONE 60 - Anticipazioni finanziarie | 0,00 0,00 | 0,00 0,00 | 0,00 0,00 | 0,00 0,00 | 0,00 0,00 | 0,00 0,00 | 0,00 0,00 | 0,00 0,00 | 0,00 0,00 | 0,00 0,00 | 0,00 0,00 |
| TOTALE MACROAGGREGATI | | 159.761,27 | 344.638,23 | 2.230.749,36 | 10.336.077,67 | 0,00 | 0,00 | 50.893,01 | 0,00 | 192.290,26 | 130.200,00 | 13.444.609,80 |

PROSPETTO DELLE SPESE DI BILANCIO PER MISSIONI, PROGRAMMI E MACROAGGREGATI

SPESE IN CONTO CAPITALE E SPESE PER INCREMENTO DI ATTIVITA' FINANZIARIE

IMPEGNI

Esercizio finanziario 2021

| MISSIONI E PROGRAMMI \ MACROAGGREGATI | | Tributi in conto capitale a carico dell'ente | Investimenti fissi lordi | Contributi agli investimenti | Trasferimenti in conto capitale | Altre spese in conto capitale | Totale SPESE IN CONTO CAPITALE | Acquisizioni di attività finanziarie | Concessione crediti di breve termine | Concessione crediti di medio - lungo termine | Altre spese per incremento di attività finanziarie | Totale SPESE PER INCREMENTO DI ATTIVITA' FINANZIARIE |
|---------------------------------------|---|--|--------------------------|------------------------------|---------------------------------|-------------------------------|--------------------------------|--------------------------------------|--------------------------------------|--|--|--|
| | | 201 | 202 | 203 | 204 | 205 | 200 | 301 | 302 | 303 | 304 | 300 |
| 01 | MISSIONE 1 - Servizi istituzionali, generali e di gestione | | | | | | | | | | | |
| 01 | Organi istituzionali | 0,00 | 0,00 | 0,00 | 0,00 | 0,00 | 0,00 | 0,00 | 0,00 | 0,00 | 0,00 | 0,00 |
| 02 | Segreteria generale | 0,00 | 0,00 | 0,00 | 0,00 | 0,00 | 0,00 | 0,00 | 0,00 | 0,00 | 0,00 | 0,00 |
| 03 | Gestione economica, finanziaria, programmazione e provveditorato | 0,00 | 0,00 | 0,00 | 0,00 | 0,00 | 0,00 | 0,00 | 0,00 | 0,00 | 0,00 | 0,00 |
| 04 | Gestione delle entrate tributarie e servizi fiscali | 0,00 | 0,00 | 0,00 | 0,00 | 0,00 | 0,00 | 0,00 | 0,00 | 0,00 | 0,00 | 0,00 |
| 05 | Gestione dei beni demaniali e patrimoniali | 0,00 | 82.777,96 | 0,00 | 0,00 | 0,00 | 82.777,96 | 0,00 | 0,00 | 0,00 | 0,00 | 0,00 |
| 06 | Ufficio tecnico | 0,00 | 0,00 | 0,00 | 0,00 | 0,00 | 0,00 | 0,00 | 0,00 | 0,00 | 0,00 | 0,00 |
| 08 | Statistica e sistemi informativi | 0,00 | 152.075,69 | 0,00 | 0,00 | 0,00 | 152.075,69 | 0,00 | 0,00 | 0,00 | 0,00 | 0,00 |
| 10 | Risorse umane | 0,00 | 66.047,73 | 0,00 | 0,00 | 0,00 | 66.047,73 | 0,00 | 0,00 | 0,00 | 0,00 | 0,00 |
| 11 | Altri servizi generali | 0,00 | 0,00 | 0,00 | 0,00 | 0,00 | 0,00 | 0,00 | 0,00 | 0,00 | 0,00 | 0,00 |
| | TOTALE MISSIONE 1 - Servizi istituzionali, generali e di gestione | 0,00 | 300.901,38 | 0,00 | 0,00 | 0,00 | 300.901,38 | 0,00 | 0,00 | 0,00 | 0,00 | 0,00 |
| 04 | MISSIONE 4 - Istruzione e diritto allo studio | | | | | | | | | | | |
| 02 | Altri ordini di istruzione non universitaria | 0,00 | 2.125.015,07 | 0,00 | 0,00 | 0,00 | 2.125.015,07 | 0,00 | 0,00 | 0,00 | 0,00 | 0,00 |
| 04 | Istruzione universitaria | 0,00 | 0,00 | 0,00 | 0,00 | 0,00 | 0,00 | 0,00 | 0,00 | 0,00 | 0,00 | 0,00 |
| 07 | Diritto allo studio | 0,00 | 0,00 | 0,00 | 0,00 | 0,00 | 0,00 | 0,00 | 0,00 | 0,00 | 0,00 | 0,00 |
| | TOTALE MISSIONE 4 - Istruzione e diritto allo studio | 0,00 | 2.125.015,07 | 0,00 | 0,00 | 0,00 | 2.125.015,07 | 0,00 | 0,00 | 0,00 | 0,00 | 0,00 |
| 05 | MISSIONE 5 - Tutela e valorizzazione dei beni e attività culturali | | | | | | | | | | | |

Allegato e) al Rendiconto - Spese per macroaggregati

| MISSIONI E PROGRAMMI \ MACROAGGREGATI | | Tributi in conto capitale a carico dell'ente | Investimenti fissi lordi | Contributi agli investimenti | Trasferimenti in conto capitale | Altre spese in conto capitale | Totale SPESE IN CONTO CAPITALE | Acquisizioni di attività finanziarie | Concessione crediti di breve termine | Concessione crediti di medio - lungo termine | Altre spese per incremento di attività finanziarie | Totale SPESE PER INCREMENTO DI ATTIVITA' FINANZIARIE |
|---------------------------------------|---|--|--------------------------|------------------------------|---------------------------------|-------------------------------|--------------------------------|--------------------------------------|--------------------------------------|--|--|--|
| | | 201 | 202 | 203 | 204 | 205 | 200 | 301 | 302 | 303 | 304 | 300 |
| 02 | Attività culturali e interventi diversi nel settore culturale TOTALE MISSIONE 5 - Tutela e valorizzazione dei beni e attività culturali | 0,00 0,00 | 0,00 0,00 | 0,00 0,00 | 0,00 0,00 | 0,00 0,00 | 0,00 0,00 | 0,00 0,00 | 0,00 0,00 | 0,00 0,00 | 0,00 0,00 | 0,00 0,00 |
| 06 | MISSIONE 6 - Politiche giovanili, sport e tempo libero | | | | | | | | | | | |
| 01 | Sport e tempo libero TOTALE MISSIONE 6 - Politiche giovanili, sport e tempo libero | 0,00 0,00 | 2.745,00 2.745,00 | 0,00 0,00 | 0,00 0,00 | 0,00 0,00 | 2.745,00 2.745,00 | 0,00 0,00 | 0,00 0,00 | 0,00 0,00 | 0,00 0,00 | 0,00 0,00 |
| 07 | MISSIONE 7 - Turismo | | | | | | | | | | | |
| 01 | Sviluppo e valorizzazione del turismo TOTALE MISSIONE 7 - Turismo | 0,00 0,00 | 0,00 0,00 | 0,00 0,00 | 0,00 0,00 | 0,00 0,00 | 0,00 0,00 | 0,00 0,00 | 0,00 0,00 | 0,00 0,00 | 0,00 0,00 | 0,00 0,00 |
| 08 | MISSIONE 8 - Assetto del territorio ed edilizia abitativa | | | | | | | | | | | |
| 01 | Urbanistica e assetto del territorio TOTALE MISSIONE 8 - Assetto del territorio ed edilizia abitativa | 0,00 0,00 | 0,00 0,00 | 0,00 0,00 | 0,00 0,00 | 0,00 0,00 | 0,00 0,00 | 0,00 0,00 | 0,00 0,00 | 0,00 0,00 | 0,00 0,00 | 0,00 0,00 |
| 09 | MISSIONE 9 - Sviluppo sostenibile e tutela del territorio e dell'ambiente | | | | | | | | | | | |
| 01 | Difesa del suolo | 0,00 | 0,00 | 0,00 | 0,00 | 0,00 | 0,00 | 0,00 | 0,00 | 0,00 | 0,00 | 0,00 |
| 02 | Tutela, valorizzazione e recupero ambientale | 0,00 | 0,00 | 0,00 | 0,00 | 0,00 | 0,00 | 0,00 | 0,00 | 0,00 | 0,00 | 0,00 |
| 03 | Rifiuti | 0,00 | 0,00 | 0,00 | 0,00 | 0,00 | 0,00 | 0,00 | 0,00 | 0,00 | 0,00 | 0,00 |
| 05 | Aree protette, parchi naturali, protezione naturalistica e forestazione | 0,00 | 0,00 | 0,00 | 0,00 | 0,00 | 0,00 | 0,00 | 0,00 | 0,00 | 0,00 | 0,00 |
| 06 | Tutela e valorizzazione delle risorse idriche | 0,00 | 0,00 | 0,00 | 0,00 | 0,00 | 0,00 | 0,00 | 0,00 | 0,00 | 0,00 | 0,00 |
| 08 | Qualità dell'aria e riduzione dell'inquinamento TOTALE MISSIONE 9 - Sviluppo sostenibile e tutela del territorio e dell'ambiente | 0,00 0,00 | 0,00 0,00 | 0,00 0,00 | 0,00 0,00 | 0,00 0,00 | 0,00 0,00 | 0,00 0,00 | 0,00 0,00 | 0,00 0,00 | 0,00 0,00 | 0,00 0,00 |

Allegato e) al Rendiconto - Spese per macroaggregati

| MISSIONI E PROGRAMMI \ MACROAGGREGATI | | Tributi in conto capitale a carico dell'ente | Investimenti fissi lordi | Contributi agli investimenti | Trasferimenti in conto capitale | Altre spese in conto capitale | Totale SPESE IN CONTO CAPITALE | Acquisizioni di attività finanziarie | Concessione crediti di breve termine | Concessione crediti di medio - lungo termine | Altre spese per incremento di attività finanziarie | Totale SPESE PER INCREMENTO DI ATTIVITA' FINANZIARIE |
|---------------------------------------|---|--|--------------------------|------------------------------|---------------------------------|-------------------------------|--------------------------------|--------------------------------------|--------------------------------------|--|--|--|
| | | 201 | 202 | 203 | 204 | 205 | 200 | 301 | 302 | 303 | 304 | 300 |
| 10 | MISSIONE 10 - Trasporti e diritto alla mobilità | | | | | | | | | | | |
| 02 | Trasporto pubblico locale | 0,00 | 0,00 | 0,00 | 0,00 | 0,00 | 0,00 | 0,00 | 0,00 | 0,00 | 0,00 | 0,00 |
| 05 | Viabilità e infrastrutture stradali | 0,00 | 3.282.845,22 | 0,00 | 0,00 | 0,00 | 3.282.845,22 | 0,00 | 0,00 | 0,00 | 0,00 | 0,00 |
| | TOTALE MISSIONE 10 - Trasporti e diritto alla mobilità | 0,00 | 3.282.845,22 | 0,00 | 0,00 | 0,00 | 3.282.845,22 | 0,00 | 0,00 | 0,00 | 0,00 | 0,00 |
| 11 | MISSIONE 11 - Soccorso civile | | | | | | | | | | | |
| 01 | Sistema di protezione civile | 0,00 | 0,00 | 0,00 | 0,00 | 0,00 | 0,00 | 0,00 | 0,00 | 0,00 | 0,00 | 0,00 |
| | TOTALE MISSIONE 11 - Soccorso civile | 0,00 | 0,00 | 0,00 | 0,00 | 0,00 | 0,00 | 0,00 | 0,00 | 0,00 | 0,00 | 0,00 |
| 12 | MISSIONE 12 - Diritti sociali, politiche sociali e famiglia | | | | | | | | | | | |
| 07 | Programmazione e governo della rete dei servizi sociosanitari e sociali | 0,00 | 0,00 | 0,00 | 0,00 | 0,00 | 0,00 | 0,00 | 0,00 | 0,00 | 0,00 | 0,00 |
| | TOTALE MISSIONE 12 - Diritti sociali, politiche sociali e famiglia | 0,00 | 0,00 | 0,00 | 0,00 | 0,00 | 0,00 | 0,00 | 0,00 | 0,00 | 0,00 | 0,00 |
| 14 | MISSIONE 14 - Sviluppo economico e competitività | | | | | | | | | | | |
| 01 | Industria PMI e Artigianato | 0,00 | 0,00 | 0,00 | 0,00 | 0,00 | 0,00 | 0,00 | 0,00 | 0,00 | 0,00 | 0,00 |
| | TOTALE MISSIONE 14 - Sviluppo economico e competitività | 0,00 | 0,00 | 0,00 | 0,00 | 0,00 | 0,00 | 0,00 | 0,00 | 0,00 | 0,00 | 0,00 |
| 15 | MISSIONE 15 - Politiche per il lavoro e la formazione professionale | | | | | | | | | | | |
| 01 | Servizi per lo sviluppo del mercato del lavoro | 0,00 | 0,00 | 0,00 | 0,00 | 0,00 | 0,00 | 0,00 | 0,00 | 0,00 | 0,00 | 0,00 |
| 02 | Formazione professionale | 0,00 | 0,00 | 0,00 | 0,00 | 0,00 | 0,00 | 0,00 | 0,00 | 0,00 | 0,00 | 0,00 |
| 03 | Sostegno all'occupazione | 0,00 | 0,00 | 0,00 | 0,00 | 0,00 | 0,00 | 0,00 | 0,00 | 0,00 | 0,00 | 0,00 |
| | TOTALE MISSIONE 15 - Politiche per il lavoro e la formazione professionale | 0,00 | 0,00 | 0,00 | 0,00 | 0,00 | 0,00 | 0,00 | 0,00 | 0,00 | 0,00 | 0,00 |
| 16 | MISSIONE 16 - Agricoltura, politiche agroalimentari e pesca | | | | | | | | | | | |
| 01 | Sviluppo del settore agricolo e del sistema agroalimentare | 0,00 | 0,00 | 0,00 | 0,00 | 0,00 | 0,00 | 0,00 | 0,00 | 0,00 | 0,00 | 0,00 |
| 02 | Caccia e pesca | 0,00 | 0,00 | 0,00 | 0,00 | 0,00 | 0,00 | 0,00 | 0,00 | 0,00 | 0,00 | 0,00 |

Allegato e) al Rendiconto - Spese per macroaggregati

| MISSIONI E PROGRAMMI \ MACROAGGREGATI | | Tributi in conto capitale a carico dell'ente | Investimenti fissi lordi | Contributi agli investimenti | Trasferimenti in conto capitale | Altre spese in conto capitale | Totale SPESE IN CONTO CAPITALE | Acquisizioni di attività finanziarie | Concessione crediti di breve termine | Concessione crediti di medio - lungo termine | Altre spese per incremento di attività finanziarie | Totale SPESE PER INCREMENTO DI ATTIVITA' FINANZIARIE |
|---------------------------------------|--|--|--------------------------|------------------------------|---------------------------------|-------------------------------|--------------------------------|--------------------------------------|--------------------------------------|--|--|--|
| | | 201 | 202 | 203 | 204 | 205 | 200 | 301 | 302 | 303 | 304 | 300 |
| | TOTALE MISSIONE 16 - Agricoltura, politiche agroalimentari e pesca | 0,00 | 0,00 | 0,00 | 0,00 | 0,00 | 0,00 | 0,00 | 0,00 | 0,00 | 0,00 | 0,00 |
| 17 | MISSIONE 17 - Energia e diversificazione delle fonti energetiche | | | | | | | | | | | |
| 01 | Fonti energetiche | 0,00 | 0,00 | 0,00 | 0,00 | 0,00 | 0,00 | 0,00 | 0,00 | 0,00 | 0,00 | 0,00 |
| | TOTALE MISSIONE 17 - Energia e diversificazione delle fonti energetiche | 0,00 | 0,00 | 0,00 | 0,00 | 0,00 | 0,00 | 0,00 | 0,00 | 0,00 | 0,00 | 0,00 |
| 19 | MISSIONE 19 - Relazioni internazionali | | | | | | | | | | | |
| 01 | Relazioni internazionali e Cooperazione allo sviluppo | 0,00 | 0,00 | 0,00 | 0,00 | 0,00 | 0,00 | 0,00 | 0,00 | 0,00 | 0,00 | 0,00 |
| | TOTALE MISSIONE 19 - Relazioni internazionali | 0,00 | 0,00 | 0,00 | 0,00 | 0,00 | 0,00 | 0,00 | 0,00 | 0,00 | 0,00 | 0,00 |
| 20 | MISSIONE 20 - Fondi e accantonamenti | | | | | | | | | | | |
| 01 | Fondo di riserva | 0,00 | 0,00 | 0,00 | 0,00 | 0,00 | 0,00 | 0,00 | 0,00 | 0,00 | 0,00 | 0,00 |
| 02 | Fondo crediti di dubbia esigibilità | 0,00 | 0,00 | 0,00 | 0,00 | 0,00 | 0,00 | 0,00 | 0,00 | 0,00 | 0,00 | 0,00 |
| 03 | Altri fondi | 0,00 | 0,00 | 0,00 | 0,00 | 0,00 | 0,00 | 0,00 | 0,00 | 0,00 | 0,00 | 0,00 |
| | TOTALE MISSIONE 20 - Fondi e accantonamenti | 0,00 | 0,00 | 0,00 | 0,00 | 0,00 | 0,00 | 0,00 | 0,00 | 0,00 | 0,00 | 0,00 |
| | TOTALE GENERALE DELLE SPESE | 0,00 | 5.711.506,67 | 0,00 | 0,00 | 0,00 | 5.711.506,67 | 0,00 | 0,00 | 0,00 | 0,00 | 0,00 |

PROSPETTO DELLE SPESE DI BILANCIO PER MISSIONI, PROGRAMMI E MACROAGGREGATI

**SPESE IN CONTO CAPITALE E SPESE PER INCREMENTO DI ATTIVITA' FINANZIARIE
PAGAMENTI IN C/COMPETENZA
Esercizio finanziario 2021**

| MISSIONI E PROGRAMMI \ MACROAGGREGATI | | Tributi in conto capitale a carico dell'ente | Investimenti fissi lordi | Contributi agli investimenti | Trasferimenti in conto capitale | Altre spese in conto capitale | Totale SPESE IN CONTO CAPITALE | Acquisizioni di attività finanziarie | Concessione crediti di breve termine | Concessione crediti di medio - lungo termine | Altre spese per incremento di attività finanziarie | Totale SPESE PER INCREMENTO DI ATTIVITA' FINANZIARIE |
|---------------------------------------|---|--|--------------------------|------------------------------|---------------------------------|-------------------------------|--------------------------------|--------------------------------------|--------------------------------------|--|--|--|
| | | 201 | 202 | 203 | 204 | 205 | 200 | 301 | 302 | 303 | 304 | 300 |
| 01 | MISSIONE 1 - Servizi istituzionali, generali e di gestione | | | | | | | | | | | |
| 01 | Organi istituzionali | 0,00 | 0,00 | 0,00 | 0,00 | 0,00 | 0,00 | 0,00 | 0,00 | 0,00 | 0,00 | 0,00 |
| 02 | Segreteria generale | 0,00 | 0,00 | 0,00 | 0,00 | 0,00 | 0,00 | 0,00 | 0,00 | 0,00 | 0,00 | 0,00 |
| 03 | Gestione economica, finanziaria, programmazione e provveditorato | 0,00 | 0,00 | 0,00 | 0,00 | 0,00 | 0,00 | 0,00 | 0,00 | 0,00 | 0,00 | 0,00 |
| 04 | Gestione delle entrate tributarie e servizi fiscali | 0,00 | 0,00 | 0,00 | 0,00 | 0,00 | 0,00 | 0,00 | 0,00 | 0,00 | 0,00 | 0,00 |
| 05 | Gestione dei beni demaniali e patrimoniali | 0,00 | 53.112,69 | 0,00 | 0,00 | 0,00 | 53.112,69 | 0,00 | 0,00 | 0,00 | 0,00 | 0,00 |
| 06 | Ufficio tecnico | 0,00 | 0,00 | 0,00 | 0,00 | 0,00 | 0,00 | 0,00 | 0,00 | 0,00 | 0,00 | 0,00 |
| 08 | Statistica e sistemi informativi | 0,00 | 10.193,10 | 0,00 | 0,00 | 0,00 | 10.193,10 | 0,00 | 0,00 | 0,00 | 0,00 | 0,00 |
| 10 | Risorse umane | 0,00 | 18.730,03 | 0,00 | 0,00 | 0,00 | 18.730,03 | 0,00 | 0,00 | 0,00 | 0,00 | 0,00 |
| 11 | Altri servizi generali | 0,00 | 0,00 | 0,00 | 0,00 | 0,00 | 0,00 | 0,00 | 0,00 | 0,00 | 0,00 | 0,00 |
| | TOTALE MISSIONE 1 - Servizi istituzionali, generali e di gestione | 0,00 | 82.035,82 | 0,00 | 0,00 | 0,00 | 82.035,82 | 0,00 | 0,00 | 0,00 | 0,00 | 0,00 |
| 04 | MISSIONE 4 - Istruzione e diritto allo studio | | | | | | | | | | | |
| 02 | Altri ordini di istruzione non universitaria | 0,00 | 942.002,51 | 0,00 | 0,00 | 0,00 | 942.002,51 | 0,00 | 0,00 | 0,00 | 0,00 | 0,00 |
| 04 | Istruzione universitaria | 0,00 | 0,00 | 0,00 | 0,00 | 0,00 | 0,00 | 0,00 | 0,00 | 0,00 | 0,00 | 0,00 |
| 07 | Diritto allo studio | 0,00 | 0,00 | 0,00 | 0,00 | 0,00 | 0,00 | 0,00 | 0,00 | 0,00 | 0,00 | 0,00 |
| | TOTALE MISSIONE 4 - Istruzione e diritto allo studio | 0,00 | 942.002,51 | 0,00 | 0,00 | 0,00 | 942.002,51 | 0,00 | 0,00 | 0,00 | 0,00 | 0,00 |
| 05 | MISSIONE 5 - Tutela e valorizzazione dei beni e attività culturali | | | | | | | | | | | |

Allegato e) al Rendiconto - Spese per macroaggregati

| MISSIONI E PROGRAMMI \ MACROAGGREGATI | | Tributi in conto capitale a carico dell'ente | Investimenti fissi lordi | Contributi agli investimenti | Trasferimenti in conto capitale | Altre spese in conto capitale | Totale SPESE IN CONTO CAPITALE | Acquisizioni di attività finanziarie | Concessione crediti di breve termine | Concessione crediti di medio - lungo termine | Altre spese per incremento di attività finanziarie | Totale SPESE PER INCREMENTO DI ATTIVITA' FINANZIARIE |
|---------------------------------------|---|--|--------------------------|------------------------------|---------------------------------|-------------------------------|--------------------------------|--------------------------------------|--------------------------------------|--|--|--|
| | | 201 | 202 | 203 | 204 | 205 | 200 | 301 | 302 | 303 | 304 | 300 |
| 02 | Attività culturali e interventi diversi nel settore culturale TOTALE MISSIONE 5 - Tutela e valorizzazione dei beni e attività culturali | 0,00 0,00 | 0,00 0,00 | 0,00 0,00 | 0,00 0,00 | 0,00 0,00 | 0,00 0,00 | 0,00 0,00 | 0,00 0,00 | 0,00 0,00 | 0,00 0,00 | 0,00 0,00 |
| 06 | MISSIONE 6 - Politiche giovanili, sport e tempo libero | | | | | | | | | | | |
| 01 | Sport e tempo libero TOTALE MISSIONE 6 - Politiche giovanili, sport e tempo libero | 0,00 0,00 | 0,00 0,00 | 0,00 0,00 | 0,00 0,00 | 0,00 0,00 | 0,00 0,00 | 0,00 0,00 | 0,00 0,00 | 0,00 0,00 | 0,00 0,00 | 0,00 0,00 |
| 07 | MISSIONE 7 - Turismo | | | | | | | | | | | |
| 01 | Sviluppo e valorizzazione del turismo TOTALE MISSIONE 7 - Turismo | 0,00 0,00 | 0,00 0,00 | 0,00 0,00 | 0,00 0,00 | 0,00 0,00 | 0,00 0,00 | 0,00 0,00 | 0,00 0,00 | 0,00 0,00 | 0,00 0,00 | 0,00 0,00 |
| 08 | MISSIONE 8 - Assetto del territorio ed edilizia abitativa | | | | | | | | | | | |
| 01 | Urbanistica e assetto del territorio TOTALE MISSIONE 8 - Assetto del territorio ed edilizia abitativa | 0,00 0,00 | 0,00 0,00 | 0,00 0,00 | 0,00 0,00 | 0,00 0,00 | 0,00 0,00 | 0,00 0,00 | 0,00 0,00 | 0,00 0,00 | 0,00 0,00 | 0,00 0,00 |
| 09 | MISSIONE 9 - Sviluppo sostenibile e tutela del territorio e dell'ambiente | | | | | | | | | | | |
| 01 | Difesa del suolo | 0,00 | 0,00 | 0,00 | 0,00 | 0,00 | 0,00 | 0,00 | 0,00 | 0,00 | 0,00 | 0,00 |
| 02 | Tutela, valorizzazione e recupero ambientale | 0,00 | 0,00 | 0,00 | 0,00 | 0,00 | 0,00 | 0,00 | 0,00 | 0,00 | 0,00 | 0,00 |
| 03 | Rifiuti | 0,00 | 0,00 | 0,00 | 0,00 | 0,00 | 0,00 | 0,00 | 0,00 | 0,00 | 0,00 | 0,00 |
| 05 | Aree protette, parchi naturali, protezione naturalistica e forestazione | 0,00 | 0,00 | 0,00 | 0,00 | 0,00 | 0,00 | 0,00 | 0,00 | 0,00 | 0,00 | 0,00 |
| 06 | Tutela e valorizzazione delle risorse idriche | 0,00 | 0,00 | 0,00 | 0,00 | 0,00 | 0,00 | 0,00 | 0,00 | 0,00 | 0,00 | 0,00 |
| 08 | Qualità dell'aria e riduzione dell'inquinamento TOTALE MISSIONE 9 - Sviluppo sostenibile e tutela del territorio e dell'ambiente | 0,00 0,00 | 0,00 0,00 | 0,00 0,00 | 0,00 0,00 | 0,00 0,00 | 0,00 0,00 | 0,00 0,00 | 0,00 0,00 | 0,00 0,00 | 0,00 0,00 | 0,00 0,00 |

Allegato e) al Rendiconto - Spese per macroaggregati

| MISSIONI E PROGRAMMI \ MACROAGGREGATI | | Tributi in conto capitale a carico dell'ente | Investimenti fissi lordi | Contributi agli investimenti | Trasferimenti in conto capitale | Altre spese in conto capitale | Totale SPESE IN CONTO CAPITALE | Acquisizioni di attività finanziarie | Concessione crediti di breve termine | Concessione crediti di medio - lungo termine | Altre spese per incremento di attività finanziarie | Totale SPESE PER INCREMENTO DI ATTIVITA' FINANZIARIE |
|---------------------------------------|---|--|--------------------------|------------------------------|---------------------------------|-------------------------------|--------------------------------|--------------------------------------|--------------------------------------|--|--|--|
| | | 201 | 202 | 203 | 204 | 205 | 200 | 301 | 302 | 303 | 304 | 300 |
| 10 | MISSIONE 10 - Trasporti e diritto alla mobilità | | | | | | | | | | | |
| 02 | Trasporto pubblico locale | 0,00 | 0,00 | 0,00 | 0,00 | 0,00 | 0,00 | 0,00 | 0,00 | 0,00 | 0,00 | 0,00 |
| 05 | Viabilità e infrastrutture stradali | 0,00 | 1.584.706,07 | 0,00 | 0,00 | 0,00 | 1.584.706,07 | 0,00 | 0,00 | 0,00 | 0,00 | 0,00 |
| | TOTALE MISSIONE 10 - Trasporti e diritto alla mobilità | 0,00 | 1.584.706,07 | 0,00 | 0,00 | 0,00 | 1.584.706,07 | 0,00 | 0,00 | 0,00 | 0,00 | 0,00 |
| 11 | MISSIONE 11 - Soccorso civile | | | | | | | | | | | |
| 01 | Sistema di protezione civile | 0,00 | 0,00 | 0,00 | 0,00 | 0,00 | 0,00 | 0,00 | 0,00 | 0,00 | 0,00 | 0,00 |
| | TOTALE MISSIONE 11 - Soccorso civile | 0,00 | 0,00 | 0,00 | 0,00 | 0,00 | 0,00 | 0,00 | 0,00 | 0,00 | 0,00 | 0,00 |
| 12 | MISSIONE 12 - Diritti sociali, politiche sociali e famiglia | | | | | | | | | | | |
| 07 | Programmazione e governo della rete dei servizi sociosanitari e sociali | 0,00 | 0,00 | 0,00 | 0,00 | 0,00 | 0,00 | 0,00 | 0,00 | 0,00 | 0,00 | 0,00 |
| | TOTALE MISSIONE 12 - Diritti sociali, politiche sociali e famiglia | 0,00 | 0,00 | 0,00 | 0,00 | 0,00 | 0,00 | 0,00 | 0,00 | 0,00 | 0,00 | 0,00 |
| 14 | MISSIONE 14 - Sviluppo economico e competitività | | | | | | | | | | | |
| 01 | Industria PMI e Artigianato | 0,00 | 0,00 | 0,00 | 0,00 | 0,00 | 0,00 | 0,00 | 0,00 | 0,00 | 0,00 | 0,00 |
| | TOTALE MISSIONE 14 - Sviluppo economico e competitività | 0,00 | 0,00 | 0,00 | 0,00 | 0,00 | 0,00 | 0,00 | 0,00 | 0,00 | 0,00 | 0,00 |
| 15 | MISSIONE 15 - Politiche per il lavoro e la formazione professionale | | | | | | | | | | | |
| 01 | Servizi per lo sviluppo del mercato del lavoro | 0,00 | 0,00 | 0,00 | 0,00 | 0,00 | 0,00 | 0,00 | 0,00 | 0,00 | 0,00 | 0,00 |
| 02 | Formazione professionale | 0,00 | 0,00 | 0,00 | 0,00 | 0,00 | 0,00 | 0,00 | 0,00 | 0,00 | 0,00 | 0,00 |
| 03 | Sostegno all'occupazione | 0,00 | 0,00 | 0,00 | 0,00 | 0,00 | 0,00 | 0,00 | 0,00 | 0,00 | 0,00 | 0,00 |
| | TOTALE MISSIONE 15 - Politiche per il lavoro e la formazione professionale | 0,00 | 0,00 | 0,00 | 0,00 | 0,00 | 0,00 | 0,00 | 0,00 | 0,00 | 0,00 | 0,00 |
| 16 | MISSIONE 16 - Agricoltura, politiche agroalimentari e pesca | | | | | | | | | | | |
| 01 | Sviluppo del settore agricolo e del sistema agroalimentare | 0,00 | 0,00 | 0,00 | 0,00 | 0,00 | 0,00 | 0,00 | 0,00 | 0,00 | 0,00 | 0,00 |
| 02 | Caccia e pesca | 0,00 | 0,00 | 0,00 | 0,00 | 0,00 | 0,00 | 0,00 | 0,00 | 0,00 | 0,00 | 0,00 |

Allegato e) al Rendiconto - Spese per macroaggregati

| MISSIONI E PROGRAMMI \ MACROAGGREGATI | | Tributi in conto capitale a carico dell'ente | Investimenti fissi lordi | Contributi agli investimenti | Trasferimenti in conto capitale | Altre spese in conto capitale | Totale SPESE IN CONTO CAPITALE | Acquisizioni di attività finanziarie | Concessione crediti di breve termine | Concessione crediti di medio - lungo termine | Altre spese per incremento di attività finanziarie | Totale SPESE PER INCREMENTO DI ATTIVITA' FINANZIARIE |
|---------------------------------------|--|--|--------------------------|------------------------------|---------------------------------|-------------------------------|--------------------------------|--------------------------------------|--------------------------------------|--|--|--|
| | | 201 | 202 | 203 | 204 | 205 | 200 | 301 | 302 | 303 | 304 | 300 |
| | TOTALE MISSIONE 16 - Agricoltura, politiche agroalimentari e pesca | 0,00 | 0,00 | 0,00 | 0,00 | 0,00 | 0,00 | 0,00 | 0,00 | 0,00 | 0,00 | 0,00 |
| 17 | MISSIONE 17 - Energia e diversificazione delle fonti energetiche | | | | | | | | | | | |
| 01 | Fonti energetiche | 0,00 | 0,00 | 0,00 | 0,00 | 0,00 | 0,00 | 0,00 | 0,00 | 0,00 | 0,00 | 0,00 |
| | TOTALE MISSIONE 17 - Energia e diversificazione delle fonti energetiche | 0,00 | 0,00 | 0,00 | 0,00 | 0,00 | 0,00 | 0,00 | 0,00 | 0,00 | 0,00 | 0,00 |
| 19 | MISSIONE 19 - Relazioni internazionali | | | | | | | | | | | |
| 01 | Relazioni internazionali e Cooperazione allo sviluppo | 0,00 | 0,00 | 0,00 | 0,00 | 0,00 | 0,00 | 0,00 | 0,00 | 0,00 | 0,00 | 0,00 |
| | TOTALE MISSIONE 19 - Relazioni internazionali | 0,00 | 0,00 | 0,00 | 0,00 | 0,00 | 0,00 | 0,00 | 0,00 | 0,00 | 0,00 | 0,00 |
| 20 | MISSIONE 20 - Fondi e accantonamenti | | | | | | | | | | | |
| 01 | Fondo di riserva | 0,00 | 0,00 | 0,00 | 0,00 | 0,00 | 0,00 | 0,00 | 0,00 | 0,00 | 0,00 | 0,00 |
| 02 | Fondo crediti di dubbia esigibilità | 0,00 | 0,00 | 0,00 | 0,00 | 0,00 | 0,00 | 0,00 | 0,00 | 0,00 | 0,00 | 0,00 |
| 03 | Altri fondi | 0,00 | 0,00 | 0,00 | 0,00 | 0,00 | 0,00 | 0,00 | 0,00 | 0,00 | 0,00 | 0,00 |
| | TOTALE MISSIONE 20 - Fondi e accantonamenti | 0,00 | 0,00 | 0,00 | 0,00 | 0,00 | 0,00 | 0,00 | 0,00 | 0,00 | 0,00 | 0,00 |
| | TOTALE GENERALE DELLE SPESE | 0,00 | 2.608.744,40 | 0,00 | 0,00 | 0,00 | 2.608.744,40 | 0,00 | 0,00 | 0,00 | 0,00 | 0,00 |

PROSPETTO DELLE SPESE DI BILANCIO PER MISSIONI, PROGRAMMI E MACROAGGREGATI

**SPESE IN CONTO CAPITALE E SPESE PER INCREMENTO DI ATTIVITA' FINANZIARIE
PAGAMENTI C/RESIDUI
Esercizio finanziario 2021**

| MISSIONI E PROGRAMMI \ MACROAGGREGATI | | Tributi in conto capitale a carico dell'ente | Investimenti fissi lordi | Contributi agli investimenti | Trasferimenti in conto capitale | Altre spese in conto capitale | Totale SPESE IN CONTO CAPITALE | Acquisizioni di attività finanziarie | Concessione crediti di breve termine | Concessione crediti di medio - lungo termine | Altre spese per incremento di attività finanziarie | Totale SPESE PER INCREMENTO DI ATTIVITA' FINANZIARIE |
|---------------------------------------|---|--|--------------------------|------------------------------|---------------------------------|-------------------------------|--------------------------------|--------------------------------------|--------------------------------------|--|--|--|
| | | 201 | 202 | 203 | 204 | 205 | 200 | 301 | 302 | 303 | 304 | 300 |
| 01 | MISSIONE 1 - Servizi istituzionali, generali e di gestione | | | | | | | | | | | |
| 01 | Organi istituzionali | 0,00 | 0,00 | 0,00 | 0,00 | 0,00 | 0,00 | 0,00 | 0,00 | 0,00 | 0,00 | 0,00 |
| 02 | Segreteria generale | 0,00 | 0,00 | 0,00 | 0,00 | 0,00 | 0,00 | 0,00 | 0,00 | 0,00 | 0,00 | 0,00 |
| 03 | Gestione economica, finanziaria, programmazione e provveditorato | 0,00 | 0,00 | 0,00 | 0,00 | 0,00 | 0,00 | 0,00 | 0,00 | 0,00 | 0,00 | 0,00 |
| 04 | Gestione delle entrate tributarie e servizi fiscali | 0,00 | 0,00 | 0,00 | 0,00 | 0,00 | 0,00 | 0,00 | 0,00 | 0,00 | 0,00 | 0,00 |
| 05 | Gestione dei beni demaniali e patrimoniali | 0,00 | 7.423,55 | 0,00 | 0,00 | 0,00 | 7.423,55 | 0,00 | 0,00 | 0,00 | 0,00 | 0,00 |
| 06 | Ufficio tecnico | 0,00 | 0,00 | 0,00 | 0,00 | 0,00 | 0,00 | 0,00 | 0,00 | 0,00 | 0,00 | 0,00 |
| 08 | Statistica e sistemi informativi | 0,00 | 181.116,56 | 0,00 | 0,00 | 0,00 | 181.116,56 | 0,00 | 0,00 | 0,00 | 0,00 | 0,00 |
| 10 | Risorse umane | 0,00 | 0,00 | 0,00 | 0,00 | 0,00 | 0,00 | 0,00 | 0,00 | 0,00 | 0,00 | 0,00 |
| 11 | Altri servizi generali | 0,00 | 0,00 | 0,00 | 0,00 | 0,00 | 0,00 | 0,00 | 0,00 | 0,00 | 0,00 | 0,00 |
| | TOTALE MISSIONE 1 - Servizi istituzionali, generali e di gestione | 0,00 | 188.540,11 | 0,00 | 0,00 | 0,00 | 188.540,11 | 0,00 | 0,00 | 0,00 | 0,00 | 0,00 |
| 04 | MISSIONE 4 - Istruzione e diritto allo studio | | | | | | | | | | | |
| 02 | Altri ordini di istruzione non universitaria | 0,00 | 998.672,23 | 0,00 | 0,00 | 0,00 | 998.672,23 | 0,00 | 0,00 | 0,00 | 0,00 | 0,00 |
| 04 | Istruzione universitaria | 0,00 | 0,00 | 0,00 | 0,00 | 0,00 | 0,00 | 0,00 | 0,00 | 0,00 | 0,00 | 0,00 |
| 07 | Diritto allo studio | 0,00 | 0,00 | 0,00 | 0,00 | 0,00 | 0,00 | 0,00 | 0,00 | 0,00 | 0,00 | 0,00 |
| | TOTALE MISSIONE 4 - Istruzione e diritto allo studio | 0,00 | 998.672,23 | 0,00 | 0,00 | 0,00 | 998.672,23 | 0,00 | 0,00 | 0,00 | 0,00 | 0,00 |
| 05 | MISSIONE 5 - Tutela e valorizzazione dei beni e attività culturali | | | | | | | | | | | |

Allegato e) al Rendiconto - Spese per macroaggregati

| MISSIONI E PROGRAMMI \ MACROAGGREGATI | | Tributi in conto capitale a carico dell'ente | Investimenti fissi lordi | Contributi agli investimenti | Trasferimenti in conto capitale | Altre spese in conto capitale | Totale SPESE IN CONTO CAPITALE | Acquisizioni di attività finanziarie | Concessione crediti di breve termine | Concessione crediti di medio - lungo termine | Altre spese per incremento di attività finanziarie | Totale SPESE PER INCREMENTO DI ATTIVITA' FINANZIARIE |
|---------------------------------------|---|--|--------------------------|------------------------------|---------------------------------|-------------------------------|--------------------------------|--------------------------------------|--------------------------------------|--|--|--|
| | | 201 | 202 | 203 | 204 | 205 | 200 | 301 | 302 | 303 | 304 | 300 |
| 02 | Attività culturali e interventi diversi nel settore culturale TOTALE MISSIONE 5 - Tutela e valorizzazione dei beni e attività culturali | 0,00 0,00 | 0,00 0,00 | 0,00 0,00 | 0,00 0,00 | 0,00 0,00 | 0,00 0,00 | 0,00 0,00 | 0,00 0,00 | 0,00 0,00 | 0,00 0,00 | 0,00 0,00 |
| 06 | MISSIONE 6 - Politiche giovanili, sport e tempo libero | | | | | | | | | | | |
| 01 | Sport e tempo libero TOTALE MISSIONE 6 - Politiche giovanili, sport e tempo libero | 0,00 0,00 | 11,06 11,06 | 0,00 0,00 | 0,00 0,00 | 0,00 0,00 | 11,06 11,06 | 0,00 0,00 | 0,00 0,00 | 0,00 0,00 | 0,00 0,00 | 0,00 0,00 |
| 07 | MISSIONE 7 - Turismo | | | | | | | | | | | |
| 01 | Sviluppo e valorizzazione del turismo TOTALE MISSIONE 7 - Turismo | 0,00 0,00 | 0,00 0,00 | 0,00 0,00 | 0,00 0,00 | 0,00 0,00 | 0,00 0,00 | 0,00 0,00 | 0,00 0,00 | 0,00 0,00 | 0,00 0,00 | 0,00 0,00 |
| 08 | MISSIONE 8 - Assetto del territorio ed edilizia abitativa | | | | | | | | | | | |
| 01 | Urbanistica e assetto del territorio TOTALE MISSIONE 8 - Assetto del territorio ed edilizia abitativa | 0,00 0,00 | 0,00 0,00 | 0,00 0,00 | 0,00 0,00 | 0,00 0,00 | 0,00 0,00 | 0,00 0,00 | 0,00 0,00 | 0,00 0,00 | 0,00 0,00 | 0,00 0,00 |
| 09 | MISSIONE 9 - Sviluppo sostenibile e tutela del territorio e dell'ambiente | | | | | | | | | | | |
| 01 | Difesa del suolo | 0,00 | 0,00 | 0,00 | 0,00 | 0,00 | 0,00 | 0,00 | 0,00 | 0,00 | 0,00 | 0,00 |
| 02 | Tutela, valorizzazione e recupero ambientale | 0,00 | 0,00 | 0,00 | 51.954,73 | 0,00 | 51.954,73 | 0,00 | 0,00 | 0,00 | 0,00 | 0,00 |
| 03 | Rifiuti | 0,00 | 0,00 | 0,00 | 0,00 | 0,00 | 0,00 | 0,00 | 0,00 | 0,00 | 0,00 | 0,00 |
| 05 | Aree protette, parchi naturali, protezione naturalistica e forestazione | 0,00 | 0,00 | 0,00 | 0,00 | 0,00 | 0,00 | 0,00 | 0,00 | 0,00 | 0,00 | 0,00 |
| 06 | Tutela e valorizzazione delle risorse idriche | 0,00 | 0,00 | 0,00 | 0,00 | 0,00 | 0,00 | 0,00 | 0,00 | 0,00 | 0,00 | 0,00 |
| 08 | Qualità dell'aria e riduzione dell'inquinamento TOTALE MISSIONE 9 - Sviluppo sostenibile e tutela del territorio e dell'ambiente | 0,00 0,00 | 0,00 0,00 | 0,00 0,00 | 0,00 51.954,73 | 0,00 0,00 | 0,00 51.954,73 | 0,00 0,00 | 0,00 0,00 | 0,00 0,00 | 0,00 0,00 | 0,00 0,00 |

Allegato e) al Rendiconto - Spese per macroaggregati

| MISSIONI E PROGRAMMI \ MACROAGGREGATI | | Tributi in conto capitale a carico dell'ente | Investimenti fissi lordi | Contributi agli investimenti | Trasferimenti in conto capitale | Altre spese in conto capitale | Totale SPESE IN CONTO CAPITALE | Acquisizioni di attività finanziarie | Concessione crediti di breve termine | Concessione crediti di medio - lungo termine | Altre spese per incremento di attività finanziarie | Totale SPESE PER INCREMENTO DI ATTIVITA' FINANZIARIE |
|---------------------------------------|---|--|--------------------------|------------------------------|---------------------------------|-------------------------------|--------------------------------|--------------------------------------|--------------------------------------|--|--|--|
| | | 201 | 202 | 203 | 204 | 205 | 200 | 301 | 302 | 303 | 304 | 300 |
| 10 | MISSIONE 10 - Trasporti e diritto alla mobilità | | | | | | | | | | | |
| 02 | Trasporto pubblico locale | 0,00 | 0,00 | 0,00 | 0,00 | 0,00 | 0,00 | 0,00 | 0,00 | 0,00 | 0,00 | 0,00 |
| 05 | Viabilità e infrastrutture stradali | 0,00 | 882.022,38 | 0,00 | 0,00 | 0,00 | 882.022,38 | 0,00 | 0,00 | 0,00 | 0,00 | 0,00 |
| | TOTALE MISSIONE 10 - Trasporti e diritto alla mobilità | 0,00 | 882.022,38 | 0,00 | 0,00 | 0,00 | 882.022,38 | 0,00 | 0,00 | 0,00 | 0,00 | 0,00 |
| 11 | MISSIONE 11 - Soccorso civile | | | | | | | | | | | |
| 01 | Sistema di protezione civile | 0,00 | 0,00 | 0,00 | 0,00 | 0,00 | 0,00 | 0,00 | 0,00 | 0,00 | 0,00 | 0,00 |
| | TOTALE MISSIONE 11 - Soccorso civile | 0,00 | 0,00 | 0,00 | 0,00 | 0,00 | 0,00 | 0,00 | 0,00 | 0,00 | 0,00 | 0,00 |
| 12 | MISSIONE 12 - Diritti sociali, politiche sociali e famiglia | | | | | | | | | | | |
| 07 | Programmazione e governo della rete dei servizi sociosanitari e sociali | 0,00 | 0,00 | 0,00 | 0,00 | 0,00 | 0,00 | 0,00 | 0,00 | 0,00 | 0,00 | 0,00 |
| | TOTALE MISSIONE 12 - Diritti sociali, politiche sociali e famiglia | 0,00 | 0,00 | 0,00 | 0,00 | 0,00 | 0,00 | 0,00 | 0,00 | 0,00 | 0,00 | 0,00 |
| 14 | MISSIONE 14 - Sviluppo economico e competitività | | | | | | | | | | | |
| 01 | Industria PMI e Artigianato | 0,00 | 0,00 | 0,00 | 0,00 | 0,00 | 0,00 | 0,00 | 0,00 | 0,00 | 0,00 | 0,00 |
| | TOTALE MISSIONE 14 - Sviluppo economico e competitività | 0,00 | 0,00 | 0,00 | 0,00 | 0,00 | 0,00 | 0,00 | 0,00 | 0,00 | 0,00 | 0,00 |
| 15 | MISSIONE 15 - Politiche per il lavoro e la formazione professionale | | | | | | | | | | | |
| 01 | Servizi per lo sviluppo del mercato del lavoro | 0,00 | 0,00 | 0,00 | 0,00 | 0,00 | 0,00 | 0,00 | 0,00 | 0,00 | 0,00 | 0,00 |
| 02 | Formazione professionale | 0,00 | 0,00 | 0,00 | 0,00 | 0,00 | 0,00 | 0,00 | 0,00 | 0,00 | 0,00 | 0,00 |
| 03 | Sostegno all'occupazione | 0,00 | 0,00 | 0,00 | 0,00 | 0,00 | 0,00 | 0,00 | 0,00 | 0,00 | 0,00 | 0,00 |
| | TOTALE MISSIONE 15 - Politiche per il lavoro e la formazione professionale | 0,00 | 0,00 | 0,00 | 0,00 | 0,00 | 0,00 | 0,00 | 0,00 | 0,00 | 0,00 | 0,00 |
| 16 | MISSIONE 16 - Agricoltura, politiche agroalimentari e pesca | | | | | | | | | | | |
| 01 | Sviluppo del settore agricolo e del sistema agroalimentare | 0,00 | 0,00 | 0,00 | 0,00 | 0,00 | 0,00 | 0,00 | 0,00 | 0,00 | 0,00 | 0,00 |
| 02 | Caccia e pesca | 0,00 | 0,00 | 0,00 | 0,00 | 0,00 | 0,00 | 0,00 | 0,00 | 0,00 | 0,00 | 0,00 |

Allegato e) al Rendiconto - Spese per macroaggregati

| MISSIONI E PROGRAMMI \ MACROAGGREGATI | | Tributi in conto capitale a carico dell'ente | Investimenti fissi lordi | Contributi agli investimenti | Trasferimenti in conto capitale | Altre spese in conto capitale | Totale SPESE IN CONTO CAPITALE | Acquisizioni di attività finanziarie | Concessione crediti di breve termine | Concessione crediti di medio - lungo termine | Altre spese per incremento di attività finanziarie | Totale SPESE PER INCREMENTO DI ATTIVITA' FINANZIARIE |
|---------------------------------------|--|--|--------------------------|------------------------------|---------------------------------|-------------------------------|--------------------------------|--------------------------------------|--------------------------------------|--|--|--|
| | | 201 | 202 | 203 | 204 | 205 | 200 | 301 | 302 | 303 | 304 | 300 |
| | TOTALE MISSIONE 16 - Agricoltura, politiche agroalimentari e pesca | 0,00 | 0,00 | 0,00 | 0,00 | 0,00 | 0,00 | 0,00 | 0,00 | 0,00 | 0,00 | 0,00 |
| 17 | MISSIONE 17 - Energia e diversificazione delle fonti energetiche | | | | | | | | | | | |
| 01 | Fonti energetiche | 0,00 | 0,00 | 0,00 | 0,00 | 0,00 | 0,00 | 0,00 | 0,00 | 0,00 | 0,00 | 0,00 |
| | TOTALE MISSIONE 17 - Energia e diversificazione delle fonti energetiche | 0,00 | 0,00 | 0,00 | 0,00 | 0,00 | 0,00 | 0,00 | 0,00 | 0,00 | 0,00 | 0,00 |
| 19 | MISSIONE 19 - Relazioni internazionali | | | | | | | | | | | |
| 01 | Relazioni internazionali e Cooperazione allo sviluppo | 0,00 | 0,00 | 0,00 | 0,00 | 0,00 | 0,00 | 0,00 | 0,00 | 0,00 | 0,00 | 0,00 |
| | TOTALE MISSIONE 19 - Relazioni internazionali | 0,00 | 0,00 | 0,00 | 0,00 | 0,00 | 0,00 | 0,00 | 0,00 | 0,00 | 0,00 | 0,00 |
| 20 | MISSIONE 20 - Fondi e accantonamenti | | | | | | | | | | | |
| 01 | Fondo di riserva | 0,00 | 0,00 | 0,00 | 0,00 | 0,00 | 0,00 | 0,00 | 0,00 | 0,00 | 0,00 | 0,00 |
| 02 | Fondo crediti di dubbia esigibilità | 0,00 | 0,00 | 0,00 | 0,00 | 0,00 | 0,00 | 0,00 | 0,00 | 0,00 | 0,00 | 0,00 |
| 03 | Altri fondi | 0,00 | 0,00 | 0,00 | 0,00 | 0,00 | 0,00 | 0,00 | 0,00 | 0,00 | 0,00 | 0,00 |
| | TOTALE MISSIONE 20 - Fondi e accantonamenti | 0,00 | 0,00 | 0,00 | 0,00 | 0,00 | 0,00 | 0,00 | 0,00 | 0,00 | 0,00 | 0,00 |
| | TOTALE GENERALE DELLE SPESE | 0,00 | 2.069.245,78 | 0,00 | 51.954,73 | 0,00 | 2.121.200,51 | 0,00 | 0,00 | 0,00 | 0,00 | 0,00 |

PROSPETTO DELLE SPESE DI BILANCIO PER MISSIONI, PROGRAMMI E MACROAGGREGATI

SPESE PER RIMBORSO DI PRESTITI - IMPEGNI
Esercizio finanziario 2021

| MISSIONI E PROGRAMMI \ MACROAGGREGATI | | Rimborso di titoli obbligazionari | Rimborso prestiti a breve termine | Rimborso mutui e altri finanziamenti a medio lungo termine | Rimborso di altre forme di indebitamento | Fondi per rimborso prestiti | Totale |
|---------------------------------------|---|-----------------------------------|-----------------------------------|--|--|-----------------------------|---------------------|
| | | 401 | 402 | 403 | 404 | 405 | 400 |
| 20 | MISSIONE 20 - Fondi e accantonamenti | | | | | | |
| 03 | Altri fondi | 0,00 | 0,00 | 0,00 | 0,00 | 0,00 | 0,00 |
| | TOTALE MISSIONE 20 - Fondi e accantonamenti | 0,00 | 0,00 | 0,00 | 0,00 | 0,00 | 0,00 |
| 50 | MISSIONE 50 - Debito pubblico | | | | | | |
| 02 | Quota capitale ammortamento mutui e prestiti obbligazionari | 0,00 | 0,00 | 1.095.609,29 | 0,00 | 0,00 | 1.095.609,29 |
| | TOTALE MISSIONE 50 - Debito pubblico | 0,00 | 0,00 | 1.095.609,29 | 0,00 | 0,00 | 1.095.609,29 |
| | TOTALE MACROAGGREGATI | 0,00 | 0,00 | 1.095.609,29 | 0,00 | 0,00 | 1.095.609,29 |

PROSPETTO DELLE SPESE DI BILANCIO PER MISSIONI, PROGRAMMI E MACROAGGREGATI**SPESE PER SERVIZI PER CONTO TERZI E PARTITE DI GIRO - IMPEGNI**
Esercizio finanziario 2021

| MISSIONI E PROGRAMMI \ MACROAGGREGATI | | Uscite per partite di giro | Uscite per conto terzi | Totale |
|---------------------------------------|---|----------------------------|------------------------|---------------------|
| | | 701 | 702 | 700 |
| 99 | MISSIONE 99 - Servizi per conto terzi | | | |
| 01 | Servizi per conto terzi e Partite di giro | 3.833.067,57 | 122.774,36 | 3.955.841,93 |
| | TOTALE MISSIONE 99 - Servizi per conto terzi | 3.833.067,57 | 122.774,36 | 3.955.841,93 |
| | TOTALE MACROAGGREGATI | 3.833.067,57 | 122.774,36 | 3.955.841,93 |

RIEPILOGO SPESE PER TITOLI E MACROAGGREGATI

IMPEGNI

| TITOLI E MACROAGGREGATI DI SPESA | | Totale | di cui non ricorrenti |
|----------------------------------|--|----------------------|-----------------------|
| | SPESE CORRENTI | | |
| 101 | Redditi da lavoro dipendente | 5.591.726,67 | 0,00 |
| 102 | Imposte e tasse a carico dell'ente | 685.879,24 | 0,00 |
| 103 | Acquisto di beni e servizi | 4.548.833,28 | 48.250,00 |
| 104 | Trasferimenti correnti | 10.127.341,71 | 13.000,00 |
| 105 | Trasferimenti di tributi (solo per le Regioni) | 0,00 | 0,00 |
| 107 | Interessi passivi | 212.000,99 | 0,00 |
| 108 | Altre spese per redditi da capitale | 0,00 | 0,00 |
| 109 | Rimborsi e poste correttive delle entrate | 83.300,00 | 82.000,00 |
| 110 | Altre spese correnti | 420.783,32 | 0,00 |
| 100 | TOTALE TITOLO 1 | 21.669.865,21 | 143.250,00 |
| | SPESE IN CONTO CAPITALE | | |
| 202 | Investimenti fissi lordi | 5.711.506,67 | 170.700,14 |
| 204 | Altri trasferimenti in conto capitale | 0,00 | 0,00 |
| 205 | Altre spese in conto capitale | 0,00 | 0,00 |
| 200 | TOTALE TITOLO 2 | 5.711.506,67 | 170.700,14 |
| | RIMBORSO DI PRESTITI | | |
| 403 | Rimborso mutui e altri finanziamenti a medio lungo termine | 1.095.609,29 | 0,00 |
| 400 | TOTALE TITOLO 4 | 1.095.609,29 | 0,00 |
| | CHIUSURA ANTICIPAZIONI DA ISTITUTO TESORIERE/CASSIERE | | |
| 501 | Chiusura Anticipazioni ricevute da istituto tesoriere/cassiere | 0,00 | 0,00 |
| 500 | TOTALE TITOLO 5 | 0,00 | 0,00 |

| TITOLI E MACROAGGREGATI DI SPESA | | Totale | di cui non ricorrenti |
|----------------------------------|--|----------------------|-----------------------|
| | SPESE PER CONTO TERZI E PARTITE DI GIRO | | |
| 701 | Uscite per partite di giro | 3.833.067,57 | 0,00 |
| 702 | Uscite per conto terzi | 122.774,36 | 0,00 |
| 700 | TOTALE TITOLO 7 | 3.955.841,93 | 0,00 |
| TOTALE IMPEGNI | | 32.432.823,10 | 313.950,14 |

**ACCERTAMENTI ASSUNTI NELL'ESERCIZIO DI RIFERIMENTO E NEGLI ESERCIZI PRECEDENTI IMPUTATI
ALL'ANNO SUCCESSIVO CUI SI RIFERISCE IL RENDICONTO E SEGUENTI**

| TITOLI E TIPOLOGIE DI ENTRATA | | Anno 2022 | | Anno 2023 | | Anni successivi |
|-------------------------------|---|---|----------------------|---|------------------|-----------------|
| | | Previsioni di competenza del bilancio pluriennale | Accertamenti | Previsioni di competenza del bilancio pluriennale | Accertamenti | Accertamenti |
| | TITOLO 1 - Entrate correnti di natura tributaria, contributiva e perequativa | | | | | |
| 10101 | Imposte, tasse e proventi assimilati | 17.020.132,04 | 0,00 | 17.019.132,04 | 0,00 | 0,00 |
| 10104 | Compartecipazioni di tributi | 0,00 | 0,00 | 0,00 | 0,00 | 0,00 |
| 10301 | Fondi perequativi da Amministrazioni Centrali | 2.769.225,96 | 0,00 | 2.769.225,96 | 0,00 | 0,00 |
| | TOTALE TITOLO 1 | 19.789.358,00 | 0,00 | 19.788.358,00 | 0,00 | 0,00 |
| | TITOLO 2 - Trasferimenti correnti | | | | | |
| 20101 | Trasferimenti correnti da Amministrazioni pubbliche | 3.855.205,39 | 0,00 | 3.852.192,78 | 0,00 | 0,00 |
| 20103 | Trasferimenti correnti da Imprese | 18.000,00 | 0,00 | 18.000,00 | 0,00 | 0,00 |
| 20105 | Trasferimenti correnti dall'Unione Europea e dal Resto del Mondo | 15.919,59 | 15.919,59 | 0,00 | 0,00 | 0,00 |
| | TOTALE TITOLO 2 | 3.889.124,98 | 15.919,59 | 3.870.192,78 | 0,00 | 0,00 |
| | TITOLO 3 - Entrate extratributarie | | | | | |
| 30100 | Vendita di beni e servizi e proventi derivanti dalla gestione dei beni | 626.199,00 | 111.965,00 | 526.889,00 | 18.205,00 | 0,00 |
| 30200 | Proventi derivanti dall'attività di controllo e repressione delle irregolarità e degli illeciti | 210.300,00 | 0,00 | 210.300,00 | 0,00 | 0,00 |
| 30300 | Interessi attivi | 2.550,00 | 0,00 | 2.550,00 | 0,00 | 0,00 |
| 30500 | Rimborsi e altre entrate correnti | 150.000,00 | 1.440,00 | 150.000,00 | 1.440,00 | 0,00 |
| | TOTALE TITOLO 3 | 989.049,00 | 113.405,00 | 889.739,00 | 19.645,00 | 0,00 |
| | TITOLO 4 - Entrate in conto capitale | | | | | |
| 40200 | Contributi agli investimenti | 20.541.186,79 | 9.957.063,21 | 19.975.825,51 | 0,00 | 0,00 |
| 40300 | Altri trasferimenti in conto capitale | 9.026.894,51 | 1.797.394,51 | 3.600.000,00 | 0,00 | 0,00 |
| 40400 | Entrate da alienazione di beni materiali e immateriali | 34.278,88 | 0,00 | 34.278,88 | 0,00 | 0,00 |
| | TOTALE TITOLO 4 | 29.602.360,18 | 11.754.457,72 | 23.610.104,39 | 0,00 | 0,00 |
| | TITOLO 5 - Entrate da riduzione di attività finanziarie | | | | | |
| 50100 | Alienazione di attività finanziarie | 0,00 | 0,00 | 0,00 | 0,00 | 0,00 |

| TITOLI E TIPOLOGIE DI ENTRATA | | Anno 2022 | | Anno 2023 | | Anni successivi |
|-------------------------------|--|---|----------------------|---|------------------|-----------------|
| | | Previsioni di competenza del bilancio pluriennale | Accertamenti | Previsioni di competenza del bilancio pluriennale | Accertamenti | Accertamenti |
| | TOTALE TITOLO 5 | 0,00 | 0,00 | 0,00 | 0,00 | 0,00 |
| 60300 | TITOLO 6 - Accensione di prestiti Accensione Mutui e altri finanziamenti a medio lungo termine | 0,00 | 0,00 | 0,00 | 0,00 | 0,00 |
| | TOTALE TITOLO 6 | 0,00 | 0,00 | 0,00 | 0,00 | 0,00 |
| 90100 | TITOLO 9 - Entrate per conto di terzi e partite di giro Entrate per partite di giro | 40.730.000,00 | 0,00 | 40.730.000,00 | 0,00 | 216,36 |
| 90200 | Entrate per conto terzi | 2.175.000,00 | 0,00 | 2.175.000,00 | 0,00 | 0,00 |
| | TOTALE TITOLO 9 | 42.905.000,00 | 0,00 | 42.905.000,00 | 0,00 | 216,36 |
| TOTALE ACCERTAMENTI | | 97.174.892,16 | 11.883.782,31 | 91.063.394,17 | 19.645,00 | 216,36 |

**IMPEGNI ASSUNTI NELL'ESERCIZIO DI RIFERIMENTO E NEGLI ESERCIZI PRECEDENTI IMPUTATI
ALL'ANNO SUCCESSIVO CUI SI RIFERISCE IL RENDICONTO E SEGUENTI**

| TITOLI E MACROAGGREGATI DI SPESA | | Anno 2022 | | Anno 2023 | | Anni successivi |
|----------------------------------|---|---|----------------------|---|-------------------|-------------------|
| | | Previsioni di competenza del bilancio pluriennale | Impegni | Previsioni di competenza del bilancio pluriennale | Impegni | Impegni |
| | TITOLO 1 - Spese correnti | | | | | |
| 101 | Redditi da lavoro dipendente | 6.510.851,18 | 403.000,00 | 5.967.851,18 | 0,00 | 0,00 |
| 102 | Imposte e tasse a carico dell'ente | 716.209,87 | 20.000,00 | 616.209,87 | 0,00 | 0,00 |
| 103 | Acquisto di beni e servizi | 5.246.365,96 | 1.973.701,37 | 4.400.189,45 | 258.468,95 | 169.006,19 |
| 104 | Trasferimenti correnti | 10.235.381,02 | 0,00 | 10.235.381,02 | 0,00 | 0,00 |
| 105 | Trasferimenti di tributi (solo per le Regioni) | 0,00 | 0,00 | 0,00 | 0,00 | 0,00 |
| 107 | Interessi passivi | 233.461,60 | 0,00 | 539.835,19 | 0,00 | 0,00 |
| 108 | Altre spese per redditi da capitale | 0,00 | 0,00 | 0,00 | 0,00 | 0,00 |
| 109 | Rimborsi e poste correttive delle entrate | 88.000,00 | 0,00 | 88.000,00 | 0,00 | 0,00 |
| 1010 | Altre spese correnti | 1.146.666,94 | 396.947,57 | 816.666,94 | 3.768,98 | 0,00 |
| | TOTALE TITOLO 1 | 24.176.936,57 | 2.793.648,94 | 22.664.133,65 | 262.237,93 | 169.006,19 |
| | TITOLO 2 - Spese in conto capitale | | | | | |
| 202 | Investimenti fissi lordi | 34.371.598,25 | 16.468.595,79 | 23.665.204,39 | 0,00 | 0,00 |
| 204 | Altri trasferimenti in conto capitale | 0,00 | 0,00 | 0,00 | 0,00 | 0,00 |
| 205 | Altre spese in conto capitale | 0,00 | 0,00 | 0,00 | 0,00 | 0,00 |
| | TOTALE TITOLO 2 | 34.371.598,25 | 16.468.595,79 | 23.665.204,39 | 0,00 | 0,00 |
| | TITOLO 4 - Rimborso di prestiti | | | | | |
| 403 | Rimborso mutui e altri finanziamenti a medio lungo termine | 861.738,33 | 0,00 | 1.815.485,09 | 0,00 | 0,00 |
| | TOTALE TITOLO 4 | 861.738,33 | 0,00 | 1.815.485,09 | 0,00 | 0,00 |
| | TITOLO 5 - Chiusura Anticipazioni da istituto tesoriere/cassiere | | | | | |
| 501 | Chiusura Anticipazioni ricevute da istituto tesoriere/cassiere | 15.000.000,00 | 0,00 | 15.000.000,00 | 0,00 | 0,00 |
| | TOTALE TITOLO 5 | 15.000.000,00 | 0,00 | 15.000.000,00 | 0,00 | 0,00 |
| | TITOLO 7 - Spese per conto terzi e partite di giro | | | | | |

| TITOLI E MACROAGGREGATI DI SPESA | | Anno 2022 | | Anno 2023 | | Anni successivi |
|----------------------------------|----------------------------|---|----------------------|---|-------------------|-------------------|
| | | Previsioni di competenza del bilancio pluriennale | Impegni | Previsioni di competenza del bilancio pluriennale | Impegni | Impegni |
| 701 | Uscite per partite di giro | 40.730.000,00 | 0,00 | 40.730.000,00 | 0,00 | 0,00 |
| 702 | Uscite per conto terzi | 2.175.000,00 | 0,00 | 2.175.000,00 | 0,00 | 0,00 |
| TOTALE TITOLO 7 | | 42.905.000,00 | 0,00 | 42.905.000,00 | 0,00 | 0,00 |
| TOTALE IMPEGNI | | 117.315.273,15 | 19.262.244,73 | 106.049.823,13 | 262.237,93 | 169.006,19 |

PROSPETTO DEI COSTI PER MISSIONE

| Conto del CONTO ECONOMICO | Importi |
|---|----------------------|
| MISSIONE 1 - SERVIZI ISTITUZIONALI, GENERALI E DI GESTIONE | |
| B) COMPONENTI NEGATIVI DELLA GESTIONE | |
| 9) Acquisto di materie prime e/o beni di consumo | 213.714,55 |
| 10) Prestazioni di servizi | 973.049,01 |
| 11) Utilizzo beni di terzi | 21.010,75 |
| 12) Trasferimenti e contributi | |
| a) Trasferimenti correnti | 10.158.239,53 |
| 13) Personale | 2.653.046,13 |
| 14) Ammortamenti e svalutazioni | |
| a) Ammortamenti di immobilizzazioni Immateriali | 159.506,73 |
| b) Ammortamenti di immobilizzazioni materiali | 7.886.452,80 |
| 18) Oneri diversi di gestione | 632.571,18 |
| C) PROVENTI ED ONERI FINANZIARI | |
| 21) Interessi ed altri oneri finanziari | |
| a) Interessi passivi | 43.289,31 |
| D) RETTIFICHE DI VALORE ATTIVITA' FINANZIARIE | |
| 23) Svalutazioni | 46.747,48 |
| E) PROVENTI ED ONERI STRAORDINARI | |
| 25) Oneri straordinari | |
| b) Sopravvenienze passive e insussistenze dell'attivo | 641.535,20 |
| 26) Imposte (*) | 128.963,54 |
| TOTALE MISSIONE 1 | 23.558.126,21 |
| MISSIONE 4 - ISTRUZIONE E DIRITTO ALLO STUDIO | |
| B) COMPONENTI NEGATIVI DELLA GESTIONE | |
| 9) Acquisto di materie prime e/o beni di consumo | 863.707,30 |
| 10) Prestazioni di servizi | 898.997,90 |
| 11) Utilizzo beni di terzi | 32.500,00 |
| 12) Trasferimenti e contributi | |

| Conto del CONTO ECONOMICO | Importi |
|--|---------------------|
| a) Trasferimenti correnti | 12.500,00 |
| 13) Personale | 78.150,62 |
| C) PROVENTI ED ONERI FINANZIARI | |
| 21) Interessi ed altri oneri finanziari | |
| a) Interessi passivi | 44.972,00 |
| E) PROVENTI ED ONERI STRAORDINARI | |
| 26) Imposte (*) | 4.977,80 |
| TOTALE MISSIONE 4 | 1.935.805,62 |
| MISSIONE 6 - POLITICHE GIOVANILI, SPORT E TEMPO LIBERO | |
| B) COMPONENTI NEGATIVI DELLA GESTIONE | |
| 9) Acquisto di materie prime e/o beni di consumo | 108.279,07 |
| 10) Prestazioni di servizi | 192.372,62 |
| C) PROVENTI ED ONERI FINANZIARI | |
| 21) Interessi ed altri oneri finanziari | |
| a) Interessi passivi | 20.467,93 |
| TOTALE MISSIONE 6 | 321.119,62 |
| MISSIONE 8 - ASSETTO DEL TERRITORIO ED EDILIZIA ABITATIVA | |
| B) COMPONENTI NEGATIVI DELLA GESTIONE | |
| 10) Prestazioni di servizi | 259,20 |
| 11) Utilizzo beni di terzi | 300,00 |
| 13) Personale | 100.126,01 |
| E) PROVENTI ED ONERI STRAORDINARI | |
| 26) Imposte (*) | 6.296,32 |
| TOTALE MISSIONE 8 | 106.981,53 |
| MISSIONE 9 - SVILUPPO SOSTENIBILE E TUTELA DEL TERRITORIO E DELL'AMBIENTE | |
| B) COMPONENTI NEGATIVI DELLA GESTIONE | |
| 9) Acquisto di materie prime e/o beni di consumo | 5.725,43 |
| 10) Prestazioni di servizi | 22.932,98 |
| 11) Utilizzo beni di terzi | 2.500,00 |
| 13) Personale | 407.277,21 |
| C) PROVENTI ED ONERI FINANZIARI | |

| Conto del CONTO ECONOMICO | Importi |
|--|---------------------|
| TOTALE MISSIONE 15 | 3.332,86 |
| MISSIONE 16 - AGRICOLTURA, POLITICHE AGROALIMENTARI E PESCA | |
| B) COMPONENTI NEGATIVI DELLA GESTIONE | |
| 12) Trasferimenti e contributi | |
| a) Trasferimenti correnti | 13.000,00 |
| TOTALE MISSIONE 16 | 13.000,00 |
| MISSIONE 20 - FONDI E ACCANTONAMENTI | |
| B) COMPONENTI NEGATIVI DELLA GESTIONE | |
| 14) Ammortamenti e svalutazioni | |
| d) Svalutazione dei crediti | 969.281,85 |
| 17) Altri accantonamenti | 1.989.653,41 |
| TOTALE MISSIONE 20 | 2.958.935,26 |

**CONTO DEL BILANCIO - GESTIONE DELLE SPESE
UTILIZZO DI CONTRIBUTI E TRASFERIMENTI DA PARTE DI ORGANISMI
COMUNITARI E INTERNAZIONALI**

| MISSIONE, PROGRAMMA, TITOLO | DENOMINAZIONE | RESIDUI PASSIVI AL 1/1/2021 (RS) | | PAGAMENTI IN C/RESIDUI (PR) | | RIACCERTAMENTI RESIDUI (R) | | RESIDUI PASSIVI DA ESERCIZI PREC. (EP=RS-PR+R+P) | |
|--------------------------------|---|---|---------------------|-----------------------------------|-------------------|---|-------------------|--|---------------------|
| | | PREVISIONI DEFINITIVE DI COMPETENZA (CP) | | PAGAMENTI IN C/COMPETENZA (PC) | | IMPEGNI (I) | | ECONOMIE DI COMPETENZA (ECP=CP-I-FPV) | |
| | | PREVISIONI DEFINITIVE DI CASSA (CS) | | TOTALE PAGAMENTI (TP=PR+PC) | | FONDO PLURIENNALE VINCOLATO (FPV) | | TOTALE RESIDUI PASSIVI DA RIPORT. (TR=EP+EC) | |
| MISSIONE 04 | Istruzione e diritto allo studio | | | | | | | | |
| 0402 | PROGRAMMA 02 | Altri ordini di istruzione non universitaria | | | | | | | |
| Titolo 2 | Spese in conto capitale | RS | 607.537,34 | PR | 357.157,06 | R | -2.968,49 | EP | 247.411,79 |
| | | CP | 1.512.729,45 | PC | 432.878,25 | I | 453.894,90 | ECP | 1.025.073,21 |
| | | CS | 2.380.373,91 | TP | 790.035,31 | FPV | 33.761,34 | TR | 268.428,44 |
| Totale PROGRAMMA 02 | Altri ordini di istruzione non universitaria | RS | 607.537,34 | PR | 357.157,06 | R | -2.968,49 | P | 0,00 |
| | | CP | 1.512.729,45 | PC | 432.878,25 | I | 453.894,90 | ECP | 1.025.073,21 |
| | | CS | 2.380.373,91 | TP | 790.035,31 | FPV | 33.761,34 | TR | 268.428,44 |
| Totale MISSIONE 04 | Istruzione e diritto allo studio | RS | 607.537,34 | PR | 357.157,06 | R | -2.968,49 | EP | 247.411,79 |
| | | CP | 1.512.729,45 | PC | 432.878,25 | I | 453.894,90 | ECP | 1.025.073,21 |
| | | CS | 2.380.373,91 | TP | 790.035,31 | FPV | 33.761,34 | TR | 268.428,44 |
| MISSIONE 10 | Trasporti e diritto alla mobilità | | | | | | | | |
| 1005 | PROGRAMMA 05 | Viabilità e infrastrutture stradali | | | | | | | |
| Titolo 1 | Spese correnti | RS | 2.735,88 | PR | 2.371,68 | R | 0,00 | EP | 364,20 |
| | | CP | 28.366,28 | PC | 0,00 | I | 0,00 | ECP | 10.517,95 |
| | | CS | 50.272,29 | TP | 2.371,68 | FPV | 17.848,33 | TR | 364,20 |

Allegato j) al Rendiconto - Spese su contributi UE e internazionali

| MISSIONE, PROGRAMMA, TITOLO | DENOMINAZIONE | RESIDUI PASSIVI AL 1/1/2021 (RS) | | PAGAMENTI IN C/RESIDUI (PR) | | RIACCERTAMENTI RESIDUI (R) | | RESIDUI PASSIVI DA ESERCIZI PREC. (EP=RS-PR+R+P) | | | |
|-----------------------------|--|--|--------------|--------------------------------|------------|-----------------------------------|------------|--|--------------|----|------------|
| | | PREVISIONI DEFINITIVE DI COMPETENZA (CP) | | PAGAMENTI IN C/COMPETENZA (PC) | | IMPEGNI (I) | | ECONOMIE DI COMPETENZA (ECP=CP-I-FPV) | | | |
| | | PREVISIONI DEFINITIVE DI CASSA (CS) | | TOTALE PAGAMENTI (TP=PR+PC) | | FONDO PLURIENNALE VINCOLATO (FPV) | | TOTALE RESIDUI PASSIVI DA RIPORT. (TR=EP+EC) | | | |
| Totale PROGRAMMA 05 | Viabilità e infrastrutture stradali | RS | 2.735,88 | PR | 2.371,68 | R | 0,00 | P | 0,00 | EP | 364,20 |
| | | CP | 28.366,28 | PC | 0,00 | I | 0,00 | ECP | 10.517,95 | EC | 0,00 |
| | | CS | 50.272,29 | TP | 2.371,68 | FPV | 17.848,33 | | | TR | 364,20 |
| Totale MISSIONE 10 | Trasporti e diritto alla mobilità | RS | 2.735,88 | PR | 2.371,68 | R | 0,00 | | | EP | 364,20 |
| | | CP | 28.366,28 | PC | 0,00 | I | 0,00 | ECP | 10.517,95 | EC | 0,00 |
| | | CS | 50.272,29 | TP | 2.371,68 | FPV | 17.848,33 | | | TR | 364,20 |
| MISSIONE 11 | Soccorso civile | | | | | | | | | | |
| 1101 PROGRAMMA 01 | Sistema di protezione civile | | | | | | | | | | |
| Titolo 1 | Spese correnti | RS | 0,00 | PR | 0,00 | R | 0,00 | | | EP | 0,00 |
| | | CP | 32.000,00 | PC | 12.000,00 | I | 19.987,81 | ECP | -987,81 | EC | 7.987,81 |
| | | CS | 103.755,21 | TP | 12.000,00 | FPV | 13.000,00 | | | TR | 7.987,81 |
| Totale PROGRAMMA 01 | Sistema di protezione civile | RS | 0,00 | PR | 0,00 | R | 0,00 | P | 0,00 | EP | 0,00 |
| | | CP | 32.000,00 | PC | 12.000,00 | I | 19.987,81 | ECP | -987,81 | EC | 7.987,81 |
| | | CS | 103.755,21 | TP | 12.000,00 | FPV | 13.000,00 | | | TR | 7.987,81 |
| Totale MISSIONE 11 | Soccorso civile | RS | 0,00 | PR | 0,00 | R | 0,00 | | | EP | 0,00 |
| | | CP | 32.000,00 | PC | 12.000,00 | I | 19.987,81 | ECP | -987,81 | EC | 7.987,81 |
| | | CS | 103.755,21 | TP | 12.000,00 | FPV | 13.000,00 | | | TR | 7.987,81 |
| TOTALE MISSIONI | | RS | 610.273,22 | PR | 359.528,74 | R | -2.968,49 | | | EP | 247.775,99 |
| | | CP | 1.573.095,73 | PC | 444.878,25 | I | 473.882,71 | ECP | 1.034.603,35 | EC | 29.004,46 |
| | | CS | 2.534.401,41 | TP | 804.406,99 | FPV | 64.609,67 | | | TR | 276.780,45 |

TABELLA DEI PARAMETRI OBIETTIVI PER PROVINCE E CITTA' METROPOLITANE AI FINI DELL'ACCERTAMENTO DELLA CONDIZIONE DI ENTE STRUTTURALMENTE DEFICITARIO

| | | Barrare la condizione che ricorre | |
|----|--|-----------------------------------|---------------|
| P1 | Indicatore 1.1 (Incidenza spese rigide - ripiano disavanzo, personale e debito - su entrate correnti) maggiore del 41% | SI | NO |
| P2 | Indicatore 2.8 (Incidenza degli incassi delle entrate proprie sulle previsioni definitive di parte corrente) minore del 21% | SI | NO |
| P3 | Indicatore 3.2 (Anticipazioni chiuse solo contabilmente) maggiore di 0 | SI | NO |
| P4 | Indicatore 10.3 (Sostenibilità debiti finanziari) maggiore del 15% | SI | NO |
| P5 | Indicatore 12.4 (Sostenibilità disavanzo effettivamente a carico dell'esercizio) maggiore dell'1,20% | SI | NO |
| P6 | Indicatore 13.1 (Debiti riconosciuti e finanziati) maggiore dell'1% | SI | NO |
| P7 | [Indicatore 13.2 (Debiti in corso di riconoscimento) + Indicatore 13.3 (Debiti riconosciuti e in corso di finanziamento)] maggiore dello 0,60% | SI | NO |
| P8 | Indicatore concernente l'effettiva capacità di riscossione (riferito al totale delle entrate) minore del 45% | SI | NO |

Gli enti locali che presentano almeno la metà dei parametri deficitari (la condizione "SI" identifica il parametro deficitario) sono strutturalmente deficitari ai sensi dell'articolo 242, comma 1, Tuel.

| | | |
|--|----|---------------|
| Sulla base dei parametri suindicati l'ente è da considerarsi in condizioni strutturalmente deficitarie | SI | NO |
|--|----|---------------|



PROVINCIA DI TERNI
Viale della Stazione, 1 - 05100 TERNI
Tel. 0744/4831 Part. I.V.A. 00179350558

**RELAZIONE AL
RENDICONTO DI GESTIONE
ANNO 2021**
(ai sensi dell'art. 231 TUEL,
dell'art. 11, co. 6 D.Lgs. 118/11
e dell'art. 2427 cod. civ.)

INDICE

| | | |
|-----------|---|----|
| 1. | PREMESSA | 1 |
| 1.1 | Verifica dell'attività amministrativa | 1 |
| 1.2 | Quadro normativo di riferimento | 2 |
| 1.3 | Criterio generale di attribuzione dei valori contabili | 3 |
| 1.4 | Analisi del territorio, delle strutture e analisi demografica | 3 |
| 1.5 | Il conto del bilancio – Il Rendiconto dell'esercizio e gli effetti sul bilancio | 4 |
| 1.5.1 | La funzione del conto del bilancio | 4 |
| 1.5.2 | La redazione, l'approvazione e la diffusione del rendiconto della gestione | 5 |
| 1.5.3 | La composizione del conto del bilancio | 6 |
| 1.5.4 | La relazione sulla gestione dell'organo esecutivo | 7 |
| 1.6 | L'esercizio 2021 | 9 |
| 1.6.1 | Effetti della crisi pandemica da COVID-19 sul bilancio e sulla gestione finanziaria della Provincia | 10 |
| 1.6.1.1 | Effetti sul bilancio dell'Ente | 10 |
| 1.6.1.2 | Effetti sulle entrate | 11 |
| 1.6.1.3 | Effetti sulle spese | 12 |
| 1.6.2 | Finanziamento delle funzioni attribuite con l'art. 4, c.2, della Legge Regionale nr. 10/2015 | 13 |
| 1.6.3 | Approvazione variazioni in corso d'esercizio (art. 11, comma 6, lett. t) D. Lgs. 118/2011) | 16 |
| 1.7 | Il risultato di amministrazione alla data del 31/12/2021 | 19 |
| 1.7.1 | La composizione del risultato di amministrazione | 22 |
| 1.7.2 | La rilevazione del risultato di amministrazione | 23 |
| 1.7.3 | Indicazione sulle quote accantonate, vincolate e destinate del risultato di amministrazione | 24 |
| 1.7.3.1 | Le risorse accantonate | 24 |
| 1.7.3.1.1 | Il fondo crediti di dubbia esigibilità | 25 |
| 1.7.3.1.2 | Il Fondo passività potenziali: Il fondo rischi spese legali | 27 |
| 1.7.3.1.3 | Il Fondo passività potenziali: il fondo perdite società partecipate | 29 |
| 1.7.3.1.4 | Altri accantonamenti | 32 |
| 1.7.3.2 | Le risorse vincolate | 33 |
| 1.7.3.3 | Le risorse destinate | 33 |
| 2. | LA GESTIONE DI COMPETENZA | 34 |
| 2.1 | Analisi delle entrate | 34 |
| 2.1.1 | Titolo I – Le entrate correnti di natura tributaria, contributiva e perequativa | 36 |
| 2.1.2 | Titolo II – Trasferimenti correnti | 42 |
| 2.1.3 | Titolo II – Entrate extratributarie | 44 |
| 2.1.4 | Titolo IV – Entrate in conto capitale | 48 |
| 2.1.5 | Titolo V –Entrate da riduzione di attività finanziarie | 49 |
| 2.1.6 | Titolo VI- Accensione di prestiti | 49 |
| 2.1.6.1 | Analisi indebitamento e gestione del debito | 50 |
| 2.1.7 | Titolo VII – Anticipazioni da Istituto tesoriere/cassiere | 52 |
| 2.1.8 | Titolo IX – Entrate per conto di terzi e partite di giro | 53 |
| 2.2 | Analisi della spesa | 54 |
| 2.2.1 | Titolo I – Le spese correnti | 55 |
| 2.2.2 | Titolo II – Le spese in conto capitale | 56 |
| 2.2.3 | Titolo IV – Rimborso prestiti | 57 |
| 2.2.4 | Titolo V – Chiusura anticipazioni da istituto tesoriere/cassiere | 58 |
| 2.2.5 | Titolo VII – Uscite per conto terzi e partite di giro | 59 |
| 3. | DETTAGLI DI ALCUNE VOCI DI SPESA | 61 |
| 3.1 | Le spese per il personale | 61 |
| 3.2 | L'anticipazione di tesoreria | 62 |
| 3.3 | La gestione dei residui | 62 |
| 3.3.1 | La gestione dei residui attivi | 63 |
| 3.3.2 | La gestione dei residui passivi | 63 |
| 3.3.3 | L'evoluzione temporale dei residui | 63 |
| 3.3.4 | Analisi temporale della capacità di smaltimento dei rifiuti | 66 |
| 3.3.5 | Vetustà dei residui | 67 |
| 4. | ALTRE INFORMAZIONI RIGUARDANTI LA GESTIONE | 69 |
| 4.1 | Applicazione dell'avanzo vincolato | 69 |
| 4.2 | Strumenti finanziari derivati (art. 11, comma 6, lett. K D-Lgs. 118/2011) | 70 |
| 4.3 | Tracciabilità dei pagamenti | 70 |
| 4.4 | Tempi di pagamento delle fatture ai fornitori e indice di tempestività dei pagamenti | 71 |
| 4.5 | Fondo di garanzia dei debiti commerciali | 73 |
| 4.6 | Dimostrazione del grado di copertura dei servizi a domanda individuale | 75 |
| 4.7 | Organismi partecipati | 76 |
| 4.7.1 | Verifica crediti e debiti con enti ed organismi partecipati (art. 11, co. 6, lett. J, D. Lgs. 118/2011) | 77 |
| 4.7.2 | Il bilancio consolidato | 80 |
| 4.7.3 | Analisi delle società/enti dell'area di consolidamento della Provincia di Terni | 80 |
| 4.7.3.1 | Umbria digitale | 80 |
| 4.7.3.2 | Sviluppumbria | 82 |
| 4.7.3.3 | Consorzio Villa Umbra | 83 |
| 4.8 | Parametri di deficitarietà strutturale e piano degli indicatori | 85 |
| 4.9 | La verifica degli equilibri di bilancio | 95 |

INDICE TABELLE

| | | |
|------------|--|----|
| TABELLA 1 | GRADO DI ACCERTAMENTO DELLE ENTRATE DISTINTE PER TITOLO NELL'ANNO CUI IL RENDICONTO FA RIFERIMENTO | 35 |
| TABELLA 2 | ANDAMENTO DEGLI ACCERTAMENTI DELLE ENTRATE DISTINTE PER TITOLO | 35 |
| TABELLA 3 | GRADO DI ACCERTAMENTO DELLE ENTRATE CORRENTI TRIBUTARIE CONTRIBUTIVE E PEREQUATIVE NELL'ANNO CUI IL RENDICONTO SI RIFERISCE | 37 |
| TABELLA 4 | ANDAMENTO DEGLI ACCERTAMENTI DELLE CATEGORIE CHE COMPONGONO LA TIPOLOGIA 101 –IMPOSTE, TASSE E PROVENTI ASSIMILATI | 37 |
| TABELLA 5 | ANDAMENTO DEGLI ACCERTAMENTI DELLA CATEGORIA 39 - IMPOSTA SULLE ASSICURAZIONI RCAUTO | 38 |
| TABELLA 6 | ANDAMENTO DEGLI ACCERTAMENTI DELLA CATEGORIA 40 – IMPOSTA DI TRASCRIZIONE AL PRA | 39 |
| TABELLA 7 | ANDAMENTO DEGLI ACCERTAMENTI DELLA CATEGORIA 52 – TASSA PER L'OCCUPAZIONE DI SPAZI ED AREE PUBBLICHE | 39 |
| TABELLA 8 | ANDAMENTO DEGLI ACCERTAMENTI DELLA CATEGORIA 60 – TRIBUTO PER L'ESERCIZIO DELLE FUNZIONI DI TUTELA, PROTEZIONE E IGIENE DELL'AMBIENTE (TEFA) | 40 |
| TABELLA 9 | ANDAMENTO DEGLI ACCERTAMENTI DELLA CATEGORIA 99 – SOVRACCANONI PER DERIVAZIONE ACQUA ED ENERGIA ELETTRICA | 41 |
| TABELLA 10 | ANDAMENTO DEGLI ACCERTAMENTI DELLE CATEGORIE CHE COMPONGONO LA TIPOLOGIA 301 –FONDI PEREQUATIVI DA AMMINISTRAZIONI CENTRALI | 41 |
| TABELLA 11 | ANDAMENTO DEGLI ACCERTAMENTI DEI FONDI PEREQUATIVI DELLO STATO | 41 |
| TABELLA 12 | GRADO DI ACCERTAMENTO DELLE ENTRATE DEL TITOLO II – TRASFERIMENTI CORRENTI NELL'ANNO CUI IL RENDICONTO SI RIFERISCE | 43 |
| TABELLA 13 | ANDAMENTO DEGLI ACCERTAMENTI DELLE CATEGORIE CHE COMPONGONO LA TIPOLOGIA 101 –TRASFERIMENTI CORRENTI DA AMMINISTRAZIONI PUBBLICHE | 43 |
| TABELLA 14 | ANDAMENTO DEGLI ACCERTAMENTI DELLE CATEGORIE CHE COMPONGONO LA TIPOLOGIA 103 –TRASFERIMENTI CORRENTI DA IMPRESE | 43 |
| TABELLA 15 | ANDAMENTO DEGLI ACCERTAMENTI DELLE CATEGORIE CHE COMPONGONO LA TIPOLOGIA 105 –TRASFERIMENTI CORRENTI DALL'UNIONE EUROPEA | 43 |
| TABELLA 16 | GRADO DI ACCERTAMENTO DELLE ENTRATE DEL TITOLO III – ENTRATE EXTRATRIBUTARIE | 45 |
| TABELLA 17 | ANDAMENTO DEGLI ACCERTAMENTI DELLE CATEGORIE CHE COMPONGONO LA TIPOLOGIA 100 DEL TITOLO III– VENDITA DI BENI E SERVIZI E PROVENTI DERIVANTI DALLA GESTIONE DEI BENI | 45 |
| TABELLA 18 | ANDAMENTO DEGLI ACCERTAMENTI DELLE CATEGORIE CHE COMPONGONO LA TIPOLOGIA 200 DEL TITOLO III– PROVENTI DERIVANTI DALL'ATTIVITÀ DI CONTROLLO E REPRESSIONE DELLE IRREGOLARITÀ E DEGLI ILLECITI | 46 |
| TABELLA 19 | ANDAMENTO DEGLI ACCERTAMENTI DELLE CATEGORIE CHE COMPONGONO LA TIPOLOGIA 300 DEL TITOLO III– INTERESSI ATTIVI | 47 |
| TABELLA 20 | ANDAMENTO DEGLI ACCERTAMENTI DELLE CATEGORIE CHE COMPONGONO LA TIPOLOGIA 500 DEL TITOLO III– RIMBORSI ED ALTRE ENTRATE CORRENTI | 47 |
| TABELLA 21 | GRADO DI ACCERTAMENTO DELLE ENTRATE DEL TITOLO IV – ENTRATE IN CONTO CAPITALE | 48 |
| TABELLA 22 | ANDAMENTO DEGLI ACCERTAMENTI DELLE CATEGORIE CHE COMPONGONO LA TIPOLOGIA 200 DEL TITOLO IV DELL'ENTRATA – ENTRATE IN CONTO CAPITALE | 49 |
| TABELLA 23 | ANDAMENTO DEGLI ACCERTAMENTI DELLE CATEGORIE CHE COMPONGONO LA TIPOLOGIA 300 DEL TITOLO IV- ENTRATE IN CONTO CAPITALE | 49 |
| TABELLA 24 | ANDAMENTO DEGLI ACCERTAMENTI DELLE CATEGORIE CHE COMPONGONO LA TIPOLOGIA 400 DEL TITOLO IV- ENTRATE IN CONTO CAPITALE | 49 |
| TABELLA 25 | RISPETTO DELLIMITE DI INDEBITAMENTO | 50 |
| TABELLA 26 | DEBITO COMPLESSIVO | 51 |
| TABELLA 27 | EVOLUZIONE DELL'INDEBITAMENTO | 51 |
| TABELLA 28 | EVOLUZIONE ONERI FINANZIARI PER AMMORTAMENTO | 51 |
| TABELLA 29 | GRADO DI ACCERTAMENTO DELLE ENTRATE DEL TITOLO IX – ENTRATE PER CONTO TERZI E PARTITE DI GIRO | 53 |
| TABELLA 30 | ANDAMENTO DELLE ENTRATE TITOLO IX – TIPOLOGIA 100 DISTINTE PER CATEGORIA | 53 |
| TABELLA 31 | ANDAMENTO DELLE ENTRATE TITOLO IX – TIPOLOGIA 200 DISTINTE PER CATEGORIE COMPONENTI | 53 |
| TABELLA 32 | ANALISI DELLA SPESA | 54 |
| TABELLA 33 | ANDAMENTO IMPEGNI | 54 |
| TABELLA 34 | ANDAMENTO IMPEGNI TITOLO I DELLASPESA DISTINTI PER MISSIONE | 55 |
| TABELLA 35 | ANDAMENTO IMPEGNI TITOLO I DELLASPESA DISTINTI PER MACROAGGREGATI | 55 |
| TABELLA 36 | ANDAMENTO IMPEGNI TITOLO II DELLASPESA DISTINTI PER MISSIONE | 57 |
| TABELLA 37 | ANDAMENTO IMPEGNI TITOLO II DELLASPESA DISTINTI PER MACROAGGREGATI | 57 |
| TABELLA 38 | ANDAMENTO IMPEGNI TITOLO IV DELLASPESA DISTINTI PER MISSIONE | 58 |
| TABELLA 39 | ANDAMENTO IMPEGNI TITOLO IV DELLASPESA DISTINTI PER MACROAGGREGATI | 58 |
| TABELLA 40 | ANDAMENTO IMPEGNI TITOLO V DELLASPESA DISTINTI PER MISSIONE | 58 |
| TABELLA 41 | ANDAMENTO IMPEGNI TITOLO V DELLASPESA DISTINTI PER MACROAGGREGATI | 58 |
| TABELLA 42 | ANDAMENTO IMPEGNI TITOLO VII DELLASPESA DISTINTI PER MISSIONE | 59 |
| TABELLA 43 | ANDAMENTO IMPEGNI TITOLO VII DELLASPESA DISTINTI PER MACROAGGREGATI | 59 |
| TABELLA 44 | TREND STORICO DELLE SPESE NELL'ULTIMO TRIENNIO | 60 |
| TABELLA 45 | RISPETTO DEI VINCOLI PER LE SPESE DEL PERSONALE | 61 |
| TABELLA 46 | LA GESTIONE DEI RESIDUI ATTIVI | 63 |
| TABELLA 47 | LA GESTIONE DEI RESIDUI PASSIVI | 63 |
| TABELLA 48 | EVOLUZIONE TEMPORALE RESIDUI ATTIVI | 63 |
| TABELLA 49 | ANDAMENTO RESIDUI ATTIVI NEL CORSO DELL'ANNO | 63 |
| TABELLA 50 | ANDAMENTO TEMPORALE RESIDUI ATTIVI NEL CORSO DELL'ULTIMO TRIENNIO | 64 |

| | | |
|------------|---|-------|
| TABELLA 51 | EVOLUZIONE TEMPORALE RESIDUI PASSIVI | 64 |
| TABELLA 52 | ANDAMENTO RESIDUI PASSIVI NEL CORSO DELL'ANNO | 64 |
| TABELLA 53 | ANDAMENTO TEMPORALE RESIDUI PASSIVI NEL CORSO DELL'ULTIMO TRIENNIO | 65 |
| TABELLA 54 | ANALISI TEMPORALE CAPACITA' DI SMALTIMENTO DEI RESIDUI ATTIVI | 66 |
| TABELLA 55 | ANALISI TEMPORALE CAPACITA' DI SMALTIMENTO DEI RESIDUI PASSIVI | 67 |
| TABELLA 56 | VETUUSTA' DEI RESIDUI ATTIVI E PASSIVI | 68 |
| TABELLA 57 | LIMITE DI APPLICAZIONE DELL'AVANZO VINCOLATO BILANCIO PREVISIONE 2022 | 69 |
| TABELLA 58 | EVOLUZIONE, DALL'ANNO 2020 AL 2021, DELL'AVANZO VINCOLATO | 70 |
| TABELLA 59 | EVOLUZIONE DELL'INDICATORE DI TEMPESTIVITA' DEI PAGAMENTI | 72 |
| TABELLA 60 | DIMOSTRAZIONE CALCOLO FGDC | 74 |
| TABELLA 61 | COPERTURA COSTI DEI SERVIZI A DOMANDA INDIVIDUALE | 76 |
| TABELLA 62 | PROSPETTO PARTECIPATE (ART. 11, CO. 6, LETT. I – D.LGS 118/2011 | 77 |
| TABELLA 63 | PROSPETTO RICONCILIAZIONE DEBITI/CREDITI SOCIETA' PARTECIPATE (soggetti i cui saldi coincidono con quelli della Provincia di Terni) | 78 |
| TABELLA 64 | PROSPETTO RICONCILIAZIONE DEBITI/CREDITI SOCIETA' PARTECIPATE (soggetti i cui saldi non coincidono con quelli della Provincia di Terni) | 78/79 |

INDICE DIAGRAMMI

| | | |
|--------------|---|----|
| DIAGRAMMA 1 | ANDAMENTO ACCERTAMENTI ED IMPEGNI | 34 |
| DIAGRAMMA 2 | GRADO DI ACCERTAMENTO DELLE ENTRATE CORRENTI TRIBUTARIE CONTRIBUTIVE E PEREQUATIVE | 36 |
| DIAGRAMMA 3 | GRADO DI ACCERTAMENTO DELLE ENTRATE DEL TITOLO II – TRASFERIMENTI CORRENTI | 42 |
| DIAGRAMMA 4 | GRADO DI ACCERTAMENTO DELLE ENTRATE DEL TITOLO III – ENTRATE EXTRATRIBUTARIE | 44 |
| DIAGRAMMA 5 | GRADO DI ACCERTAMENTO DELLE ENTRATE DEL TITOLO IV – ENTRATE IN CONTO CAPITALE | 48 |
| DIAGRAMMA 6 | GRADO DI ACCERTAMENTO DELLE ENTRATE DEL TITOLO IX - ENTRATE PER CONTO TERZI E PARTITE DI GIRO | 53 |
| DIAGRAMMA 7 | GRADO DI IMPEGNO DELLE SPESE DEL TITOLO I – SPESE CORRENTI | 55 |
| DIAGRAMMA 8 | GRADO DI IMPEGNO DELLE SPESE DEL TITOLO II – SPESE IN CONTO CAPITALE | 56 |
| DIAGRAMMA 9 | GRADO DI IMPEGNO DELLE SPESE DEL TITOLO IV – RIMBORSO PRESTITI | 57 |
| DIAGRAMMA 10 | GRADO DI IMPEGNO DELLE SPESE DEL TITOLO V – CHIUSURA ANTICIPAZIONI DA ISTITUTO TESORIERE/CASSIERE | 58 |
| DIAGRAMMA 11 | GRADO DI IMPEGNO DELLE SPESE DEL TITOLO VII – USCITE PER CONTO TERZI E PARTITE DI GIRO | 59 |
| DIAGRAMMA 12 | TRENDO STORICO DELLE USCITE DISTINTE PER TITOLO (ULTIMI 3 ANNI) | 60 |
| DIAGRAMMA 13 | EVOLUZIONE TEMPORALE RESIDUI ATTIVI | 64 |
| DIAGRAMMA 14 | EVOLUZIONE TEMPORALE RESIDUI PASSIVI | 65 |

1. PREMESSA

1.1. VERIFICA DELL'ATTIVITA' AMMINISTRATIVA

Il decreto legislativo 23 giugno 2011, n. 118 e successive modificazioni, recante disposizioni in materia di armonizzazione dei sistemi contabili e degli schemi di bilancio delle Regioni e degli Enti Locali, ha introdotto un nuovo sistema contabile avente la finalità di rendere i bilanci degli enti territoriali omogenei e confrontabili tra loro, anche ai fini del consolidamento con i bilanci delle amministrazioni pubbliche e al fine della raccordabilità dei sistemi di bilancio degli enti territoriali con i sistemi adottati in ambito europeo.

Il decreto dispone che le Regioni, gli Enti locali ed i loro enti strumentali adottino un sistema di contabilità finanziaria, cui devono affiancare, a fini conoscitivi, un sistema di contabilità economico patrimoniale, per garantire la rilevazione unitaria dei fatti gestionali sia sotto il profilo finanziario che sotto il profilo economico-patrimoniale.

La presente relazione è un documento illustrativo della gestione dell'ente, nonché dei fatti di rilievo intervenuti dopo la chiusura dell'esercizio e di ogni altra informazione utile ad una migliore comprensione dei dati contabili.

In particolare sono evidenziati i risultati finanziari e l'andamento della gestione complessiva, con analisi delle entrate e delle spese, nonché la consistenza del patrimonio. La dimostrazione è corredata da una serie di indici e tabelle elaborati confrontando dati contabili ed extracontabili. Le voci che compongono il bilancio, e quindi il relativo consuntivo, sono esplicate tecnicamente ed i risultati e gli scostamenti più significativi sono illustrati indicandone le motivazioni.

La relazione al rendiconto della gestione è l'atto di verifica sui risultati della Programmazione politico/finanziaria, ai sensi dell'art. 151, comma 6, e dall'art. 231 del D. Lgs. 267/2000, i quali prevedono che "Al rendiconto è allegata una relazione della Giunta sulla gestione che esprime le valutazioni di efficacia dell'azione condotta sulla base dei risultati conseguiti, e gli altri documenti previsti dall'art. 11, comma 4, del decreto legislativo 23 giugno 2011, n. 118" e "La relazione sulla gestione è un documento illustrativo della gestione dell'ente, nonché dei fatti di rilievo verificatisi dopo la chiusura dell'esercizio, contiene ogni eventuale informazione utile ad una migliore comprensione dei dati contabili, ed è predisposto secondo le modalità previste dall'art. 11, comma 6, del decreto legislativo 23 giugno 2011, n. 118, e successive modificazioni".

1.2. QUADRO NORMATIVO DI RIFERIMENTO

I documenti del sistema di bilancio, relativi al Rendiconto e sottoposti all'approvazione dell'organo deliberante, sono stati predisposti attenendosi alle regole stabilite dal complesso articolato dei Principi contabili generali introdotti con le "disposizioni in materia di armonizzazione dei sistemi contabili e degli schemi di bilancio" (D.Lgs.118/11).

Si è pertanto operato secondo questi presupposti ed agendo con la diligenza tecnica richiesta, e questo, sia per quanto riguarda il contenuto che la forma dei modelli o delle relazioni previste dall'importante adempimento.

L'ente, inoltre, in presenza di deroghe ai principi o ai modelli contabili di riferimento previsti a regime, ha operato nel rispetto di quanto previsto delle "Disposizioni integrative e correttive del decreto legislativo 23 giugno 2011, n.118" (D.Lgs.126/14).

In particolare, in considerazione dal fatto che "(..) le amministrazioni pubbliche (..) conformano la propria gestione ai principi contabili generali (..)" (D.Lgs.118/2011, art.3/1), si precisa quanto segue:

- la redazione dei documenti di rendiconto è stata formulata applicando principi contabili indipendenti e Imparziali verso tutti i destinatari. Si è pertanto cercato di privilegiare l'applicazione di metodologie di valutazione e stima il più oggettive e neutrali possibili (rispetto del principio n.13 - Neutralità e imparzialità);

- il sistema di bilancio, relativamente ai documenti di consuntivo, dovendo assolvere ad una funzione informativa nei confronti degli utilizzatori dei documenti contabili, è stato formulato in modo da rendere effettiva tale funzione, assicurando così ai cittadini ed ai diversi organismi sociali e di partecipazione la conoscenza dei contenuti caratteristici del rendiconto. Per questo motivo, anche i dati e le informazioni riportate nella presente Nota integrativa sono esposti in una modalità tale da favorire la loro diffusione su Internet o per mezzo di altri strumenti di divulgazione (rispetto del principio n.14 - Pubblicità);

- il consuntivo, come i documenti di rendiconto dell'attività di programmazione ad esso collegati, sono stati predisposti seguendo dei criteri di imputazione ed esposizione che hanno privilegiato, in presenza di eventuali dubbi o ambiguità interpretative, il contenuto sostanziale del fenomeno finanziario o economico sottostante piuttosto che l'aspetto puramente formale (rispetto del principio n.18 - Prevalenza della sostanza sulla forma).

Le finalità del rendiconto sono quelle di fornire informazioni sulla situazione patrimoniale finanziaria dell'Ente, sul suo andamento economico e sui flussi finanziari della gestione.

L'Ente deve dimostrare, con la presentazione del rendiconto, il profilo di accountability raggiunto (responsabilizzazione e capacità di rendere conto della propria attività):

- accountability interna, intesa come la capacità di introdurre e mantenere all'interno dell'ente un clima organizzativo favorevole alla responsabilizzazione sull'uso delle risorse ed un alto orientamento ai risultati efficaci;
- accountability esterna, intesa come la capacità di considerare e valutare le modifiche che l'attività di governo e di gestione dell'ente produce in termini di risultati economico patrimoniali e gli effetti sul sistema locale (soddisfazione della comunità di riferimento, benessere sociale complessivo);
- accountability contabile, intesa come dimostrazione dei risultati ottenuti sulla base del sistema della rilevazione delle azioni amministrative, conoscenza e monitoraggio dell'andamento dei costi e dei proventi dei singoli servizi e dell'attività in generale, corrispondente responsabilizzazione dei dirigenti e degli amministratori.

In ogni caso l'Ente deve assicurare che il rendiconto fornisca una informativa significativa ed attendibile.

1.3.CRITERIO GENERALE DI ATTRIBUZIONE DEI VALORI CONTABILI

Il rendiconto, al pari degli allegati ufficiali, è stato redatto secondo i principi contabili ufficiali che garantiscono, in virtù della loro corretta applicazione, la comparabilità tra i consuntivi dei diversi esercizi. In particolare:

- i documenti del sistema di bilancio relativi al rendiconto, hanno attribuito gli accertamenti di entrata e gli impegni di uscita ai rispettivi esercizi di competenza "potenziata", ciascuno dei quali coincide con l'anno solare (rispetto del principio n.1 - Annualità);

- il bilancio di questo ente, come il relativo rendiconto, è unico, dovendo fare riferimento ad un'amministrazione che si contraddistingue per essere un'entità giuridica unica. Come conseguenza di ciò, il complesso unitario delle entrate ha finanziato la totalità delle spese. Solo nei casi di deroga espressamente previsti dalla legge, talune fonti di entrata sono state destinate alla copertura di determinate e specifiche spese (rispetto del principio n.2 - Unità);

- il sistema di bilancio, relativamente al rendiconto, comprende tutte le finalità ed i risultati della gestione nonché i valori finanziari, economici e patrimoniali riconducibili a questa amministrazione, in modo da fornire una rappresentazione veritiera e corretta della complessa attività amministrativa prevista ed attuata nell'esercizio. Eventuali contabilità separate, se presenti in quanto espressamente ammesse dalla norma contabile, sono state ricondotte al sistema unico di bilancio entro i limiti temporali dell'esercizio (rispetto del principio n.3 -Universalità);

tutte le entrate, con i relativi accertamenti, sono state iscritte in bilancio al lordo delle spese sostenute per la riscossione e di altre eventuali oneri ad esse connesse. Allo stesso tempo, tutte le uscite, con i relativi impegni, sono state riportate al lordo delle correlate entrate, senza ricorrere ad eventuali compensazioni di partite (rispetto del principio n.4 - Integrità).

1.4.ANALISI DEL TERRITORIO, DELLE STRUTTURE E ANALISI DEMOGRAFICA

La Provincia di Terni è un ente locale territoriale umbro che conta, alla data del 31/12/2021 (dati ISTAT) 218.254 abitanti, istituita nel 1927 per scorporo dalla provincia dell'Umbria.

La conoscenza del territorio Provinciale e delle sue strutture costituisce attività prodromica per la pianificazione e programmazione delle attività facenti capo agli amministratori e ai responsabili dei singoli servizi dell'Ente.

A tal fine nella tabella che segue vengono riportati i principali dati riguardanti il territorio e le sue infrastrutture, presi a base per la programmazione

SUPERFICIE Km². 2.127

RISORSE IDRICHE

| | | |
|-----------------------|--|-------------------------|
| * Laghi n° 6 | * Fiumi e Torrenti n° 5 fiumi – 9 torrenti | |
| STRADE | | |
| * Statali km. 153,530 | * Provinciali km. 646,544 | * Autostrade km. 47,190 |

L'analisi demografica costituisce certamente uno degli approfondimenti di maggior interesse per un amministratore pubblico: non dobbiamo dimenticare, infatti, che tutta l'attività amministrativa posta in essere dall'ente è diretta a soddisfare le esigenze e gli interessi della popolazione amministrata dalla Amministrazione Provinciale di Terni. La conoscenza pertanto dei principali indici costituisce motivo di interesse perché consente di orientare le nostre politiche sulla base di dati certi.

Dal 2019, grazie al processo di digitalizzazione centralizzata delle anagrafi ed al Censimento permanente della popolazione, è stato adottato un nuovo sistema di contabilità demografica, che ha portato ad un ricalcolo annuale della popolazione residente al 1° gennaio. Tale dato differisce da quello al 31 dicembre dell'anno precedente per effetto delle operazioni di riconteggio dei flussi demografici.

1.5 IL CONTO DEL BILANCIO – IL RENDICONTO D’ESERCIZIO E GLI EFFETTI SUL BILANCIO

La capacità di spendere secondo il programma adottato (efficienza), l’attitudine ad utilizzare le risorse in modo da soddisfare le esigenze della collettività (efficacia) e la perizia richiesta per conseguire gli obiettivi spendendo il meno possibile (economicità) devono essere compatibili con la conservazione nel tempo dell'equilibrio tra entrate e uscite. Questo obiettivo va prima rispettato a preventivo, mantenuto durante la gestione e poi conseguito anche a consuntivo, compatibilmente con la presenza di un certo grado di incertezza che comunque contraddistingue l’attività. Ma il risultato finanziario, economico e patrimoniale di ogni esercizio non è un’entità autonoma perché va ad inserirsi in un percorso di programmazione e gestione che valica i limiti temporali dell’anno solare. L’attività di gestione, infatti, è continuativa nel tempo per cui esiste uno stretto legame tra i movimenti dell'esercizio chiuso con il presente rendiconto e gli stanziamenti del bilancio triennale successivo.

Questi ultimi, sono direttamente interessati dai criteri di imputazione contabile degli accertamenti di entrata e degli impegni di spesa adottati (criterio di competenza potenziata) e, soprattutto, dall'applicazione della tecnica contabile del fondo pluriennale vincolato (FPV).

Gli effetti di un esercizio, anche se completamente chiuso, si ripercuotono comunque sulle decisioni di entrata e spesa dell’immediato futuro e ne rappresentano l’eredità contabile. Si tratta di aspetti diversi, come la sintesi dei dati finanziari di consuntivo, la composizione del risultato di amministrazione, la consistenza patrimoniale e la situazione dei parametri di deficit strutturale. Si tratta di elementi ed informazioni che possono avere un impatto importante sul mantenimento degli equilibri sostanziali di bilancio, per cui la valutazione sul grado della loro sostenibilità nel tempo, alla luce delle informazioni al momento disponibili, rientra a pieno titolo nel contenuto della Nota integrativa.

Il conto del bilancio è il principale documento contabile consuntivo dell’ente locale. Esprimendo le risultanze finanziarie della gestione, il conto del bilancio gioca un ruolo centrale all’interno del rendiconto, al quale concorrono, con finalità conoscitiva complementare, il conto economico e lo stato patrimoniale.

La disciplina in materia è contenuta, in particolare, negli artt. 227 ss. del TUEL, oltre che in molteplici norme, principi e schemi recati dal D.Lgs. 118/2011.

1.5.1. LA FUNZIONE DEL CONTO DEL BILANCIO

All’interno del rendiconto della gestione, il conto del bilancio è preposto alla determinazione e rappresentazione delle risultanze della contabilità finanziaria.

Quest’ultima mantiene una posizione centrale in seno al sistema contabile degli enti locali, consentendo la normale realizzazione delle fasi del ciclo di programmazione, gestione e rendicontazione. Ad essa gli enti “affiancano ai fini conoscitivi, un sistema di contabilità economico-patrimoniale, garantendo la rilevazione unitaria dei fatti gestionali sia sotto il profilo finanziario che sotto il profilo economico-patrimoniale” (art. 2, comma 1, D. Lgs. 118/2011).

Nonostante l’indicata integrazione economico-patrimoniale, indubbiamente rafforzata in seno al processo di armonizzazione contabile, per gli enti locali il tradizionale sistema di contabilità finanziaria “costituisce il sistema contabile principale e fondamentale per fini autorizzatori e di rendicontazione della gestione” (principio contabile applicato alla contabilità finanziaria, All. 4/2 al D.Lgs. 118/2011).

La finalità autorizzatoria si realizza attraverso il bilancio di previsione e i relativi stanziamenti delle entrate, con particolare riguardo a quelli relativi alle accensioni di prestiti, e, soprattutto, delle spese, con la sola esclusione di quelli relativi ai rimborsi delle anticipazioni di tesoreria ed alle partite di giro (art. 164, comma 2, TUEL).

La finalità di rendicontazione si realizza, invece, attraverso il conto del bilancio, il quale evidenzia i risultati finali della gestione rispetto alle autorizzazioni contenute del primo esercizio del bilancio di previsione, dimostrando il risultato della gestione di competenza e della gestione di cassa, nonché il risultato di amministrazione alla fine dell'esercizio considerato (art. 228, commi 1 e 4, TUEL):

Attraverso la pluralità dei prospetti contabili che lo compongono e lo corredano, il conto del bilancio offre un quadro informativo completo e dettagliato delle performance finanziarie, conseguite attraverso la gestione dell'ente locale.

Questo documento tende, quindi, a soddisfare i fabbisogni conoscitivi dei componenti degli organi di governo, direzione e controllo interno, ma, altresì, di soggetti che, sebbene estranei a tali funzioni, sono portatori di interessi (stakeholder) relativi alla gestione finanziaria dell'ente locale, ivi, compresi, in particolare, i cittadini amministrati, spesso coinvolti investiti di contribuenti e utenti di servizi pubblici locali, nonché organismi esterni di controllo, quali la Sezione Regionale di Controllo della Corte dei Conti e alcuni Ministeri, in specie il Ministero dell'Interno ed il Ministero dell'Economia e delle Finanze.

Più specificatamente, il conto del bilancio può soddisfare diversi, per quanto complementari, fabbisogni informativi delle molteplici parti interessate, consentendo l'effettuazione di una pluralità di analisi, riguardanti:

- la struttura finanziaria, relativamente sia alla composizione delle entrate secondo la fonte e la natura, sia alla composizione delle spese secondo la destinazione, ma altresì secondo la natura, ossia per macroaggregati;
- la situazione finanziaria, con particolare riferimento alle condizioni di equilibrio finanziario della gestione, considerata sia complessivamente (equilibrio finale) che per parti significative, quali quella corrente e quella in conto capitale;
- la realizzazione finanziaria, riferibile tanto alla complessiva gestione finanziaria dell'ente locale, quanto a singoli aspetti rilevanti della stessa e determinabile per confronto tra le risultanze emerse a consuntivo e le corrispondenti previsioni di bilancio, evidenziandone gli eventuali scostamenti;
- la dinamica finanziaria, riferibile ad aspetti tanto strutturali quanto situazionali e desumibile per confronto temporale tra le risultanze finanziarie dell'esercizio considerato e quelle degli esercizi precedenti, determinandone l'andamento;
- il posizionamento finanziario, anch'esso riferibile ad aspetti tanto strutturali quanto situazionali e desumibile per confronto spaziale tra le risultanze finanziarie dell'ente e quelle degli enti locali comparabili determinandone la collocazione nello scenario di riferimento.

1.5.2 LA REDAZIONE, L'APPROVAZIONE E LA DIFFUSIONE DEL RENDICONTO DELLA GESTIONE.

La finalità di rendicontazione e le conseguenti possibilità di analisi che caratterizzano il conto del bilancio e, più in generale, il rendiconto della gestione, rendono necessario un articolato processo avente ad oggetto la sua redazione, approvazione e diffusione.

Innanzitutto significativa è la resa del conto da parte del tesoriere e degli altri agenti contabili dell'ente (ai sensi degli artt. 93, 226 e 233 del TUEL) e la conseguente pianificazione, effettuata dal responsabile del servizio finanziario, al fine di verificarne la corrispondenza, la correttezza e la congruenza rispetto alle scritture contabili dell'ente.

In ogni caso la redazione del conto del bilancio presuppone, in ossequio al principio contabile applicato concernente la contabilità finanziaria (punti 1 e 2 dell'Allegato 4/2 al D.Lgs. 118/2011), la regolare rilevazione, nel corso dell'esercizio, delle obbligazioni, attive e passive, degli incassi e dei pagamenti riguardanti tutte le transazioni poste in essere dall'amministrazione; queste rilevazioni, in applicazione al principio della competenza finanziaria, devono essere effettuate nel rispetto del criterio di registrazione delle operazioni di accertamento e di impegno, con le quali vengono imputate agli esercizi finanziari le

entrate e le spese derivanti da obbligazioni giuridicamente perfezionate (attive e passive), e del criterio di registrazione degli incassi e dei pagamenti, che devono essere imputati agli esercizi cui il tesoriere ha effettuato l'operazione.

Su questa base, il conto del bilancio comprende, distintamente per residui e competenza, per ciascuna tipologia di entrata, le somme accertate, con distinzione della parte riscossa e di quella ancora da riscuotere e, per ciascun programma di spesa, le somme impegnate, con distinzione della parte pagata, di quella ancora da pagare e di quella impegnata con imputazione agli esercizi successivi, rappresentata dal Fondo Pluriennale Vincolato (art. 228, comma 2, TUEL).

Nondimeno, in considerazione della potenziale rilevanza e complessità dei residui attivi e passivi, prima della loro iscrizione nel conto del bilancio, l'ente deve procedere al riaccertamento ordinario, consistente nella revisione delle ragioni del loro mantenimento integrale o parziale e della loro corretta imputazione in bilancio (art. 228, comma 3, TUEL e art. 3, comma 4, D.Lgs. 118/2011).

L'adempimento coinvolge necessariamente la generalità dei responsabili dei servizi, con il coordinamento del responsabile del servizio finanziario, ed è formalmente effettuato con un'unica deliberazione dell'organo esecutivo, previa acquisizione del parere dell'organo di revisione, in vista dell'approvazione del rendiconto (par. 9.1 dell'all. 4/2 al D.Lgs. 118/2011). Per il riaccertamento ordinario non è quindi fissato dal legislatore un preciso termine di approvazione, potendo essere deliberato dall'organo esecutivo, al più tardi, contestualmente, o per meglio dire, in modo immediatamente precedente, all'approvazione della proposta di rendiconto e dell'annessa relazione sulla gestione.

L'approvazione del rendiconto, di competenza dell'organo consiliare, deve invece ordinariamente avvenire entro il 30 aprile dell'esercizio successivo a quello di riferimento (art. 18, comma 1, lett. b) del D.Lgs. 118/2011 e artt. 151, comma 7, e 227, comma 2, del TUEL), fatte salve eventuali proroghe disposte annualmente.

Gli enti locali devono trasmettere, entro trenta giorni dal termine di approvazione, alla banca dati ordinaria delle amministrazioni pubbliche (BDAP), tutti i dati del rendiconto (art. 18, comma 2, del D.Lgs. 118/2011), secondo le modalità tecniche definite dal Dipartimento della Ragioneria Generale dello Stato (D.M. 12 maggio 2016), assolvendo, in tal modo, anche all'invio altrimenti dovuto alla Corte dei Conti, ai sensi dell'art. 227, comma 6, del TUEL).

Il Ministero degli Interni, sulla base dei dati relativi ai parametri di riscontro della situazione di deficitarietà strutturale, allegati al rendiconto, pubblica annualmente un apposito rapporto, riferito al loro andamento triennale a livello aggregato, rendendo disponibili gli esiti dell'analisi mediate pubblicazione sul proprio sito web (art. 228, comma 7, del TUEL).

Infine, ai sensi degli art. 227, comma 6-bis del TUEL, artt. 11, comma 2 e 76, comma 1, del D.Lgs. 118/2011 ed art. 29 del D. Lgs. 33/2013, per favorire la trasparenza contabile degli enti locali, gli stessi, entro lo stesso termine di trenta giorni dall'approvazione, devono pubblicare, nella sottosezione dedicata ai bilanci della sezione Amministrazione trasparente del proprio sito web, la versione integrale del rendiconto della gestione comprensiva anche della gestione in capitoli nonché una versione semplificata dello stesso per i cittadini interessati.

1.5.3 LA COMPOSIZIONE DEL CONTO DEL BILANCIO

Per soddisfare compiutamente la propria finalità di rendicontazione riferita alle performance finanziarie della gestione dell'ente locale, il conto del bilancio presenta contenuti piuttosto articolati, rappresentati attraverso prospetti contabili, documenti integrativi e relazioni illustrative e valutative puntualmente disciplinati dal legislatore.

Si tratta, in primo luogo, dei prospetti componenti lo schema del conto del bilancio, riguardanti la gestione delle entrate e delle spese, ma altresì i relativi riepiloghi, il quadro generale riassuntivo e la verifica degli equilibri, come disciplinati dall'art. 228 del TUEL e dall'art. 11 del D.Lgs. 118/2011.

Ad essi si aggiungono numerosi prospetti contabili da allegare al rendiconto, ai sensi dell'art. 11 del D.Lgs. 118/2011. I quali forniscono utili informazioni integrative, relative alla dimostrazione del risultato di amministrazione, alla composizione del fondo pluriennale vincolato, alla consistenza dell'accantonamento al fondo crediti di dubbia esigibilità, all'analisi del maggiore dettaglio delle entrate

e delle spese, agli accertamenti e agli impegni pluriennali, all'eventuale utilizzo di contributi e trasferimenti da parte di organismi comunitari, alle funzioni delegate dalla Regione, ai dati del Sistema informativo sulle operazioni degli enti pubblici (SIOPE), al dettaglio dei residui nonché dei crediti inesigibili.

1.5.4 LA RELAZIONE SULLA GESTIONE DELL'ORGANO ESECUTIVO

Nell'ambito dei documenti da allegare al rendiconto, ai sensi dell'art. 11, comma 4, del D.Lgs. 118/2011 un ruolo preminente centrale è riconosciuto alla relazione sulla gestione predisposta dall'organo esecutivo.

La disciplina in materia, contenuta negli artt. 151, comma 6, e 231 del TUEL e, più diffusamente, nell'art. 11, comma 6, del D.Lgs. 118/2011, qualifica la relazione come un documento illustrativo sulla gestione dell'ente, nonché sui fatti di rilievo verificatisi dopo la chiusura dell'esercizio, contenente ogni eventuale informazione utile alla migliore comprensione dei dati contabili.

Sebbene i dati di riferimento sono contenuti, tanto nel conto del bilancio, quanto nel conto economico e e nello stato patrimoniale, l'attenzione del legislatore si focalizza maggiormente sulle risultanze della gestione finanziaria.

I contenuti obbligatori della relazione sono:

- a) i criteri di valutazione utilizzati. Questi, sebbene siano principalmente riferibili ai dati di natura soggettiva emergenti dalla contabilità economico-patrimoniale, riguardano anche alcune poste di natura finanziaria, quali, ad esempio, gli accantonamenti di quote nel risultato di amministrazione (al FCDE, al fondo perdite società partecipate, al fondo contenzioso); la loro esplicitazione è, del resto, fondamentale ai fini del rispetto di molteplici principi contabili generali, quali quelli relativi a veridicità, attendibilità, correttezza e comprensibilità, prudenza, continuità e costanza, comparabilità e verificabilità nonché neutralità;
- b) le principali voci del conto del bilancio. La loro esplicitazione e rappresentazione consente di effettuare, analisi della struttura, della situazione e della dinamica finanziaria della gestione, attraverso cui esprimere gli effetti finanziari delle principali politiche concorrendo a rendere più trasparente l'azione amministrativa;
- c) le principali variazioni alle previsioni finanziarie intervenute in corso d'anno, comprendendo l'utilizzazione dei fondi di riserva e gli utilizzi delle quote vincolate e accantonate del risultato di amministrazione all'1° gennaio dell'esercizio precedente, distinguendo i vincoli derivanti da legge e da principi contabili, dai trasferimenti, dai mutui e altri finanziamenti o formalmente attribuiti dall'ente; si tratta di un'indicazione utili a dimostrare (in positivo o in negativo) la qualità delle previsioni iniziali e della flessibilità impressa alle stesse;
- d) l'elenco analitico delle quote vincolate e accantonate del risultato di amministrazione al 31 dicembre dell'esercizio precedente, distinguendo i vincoli derivanti da legge e dai principi contabili, dai trasferimenti, dai mutui e altri finanziamenti o formalmente attribuiti dall'ente. Questa specificazione evidenzia il (maggiore o minore) livello di indisponibilità del risultato di amministrazione precedente;
- e) le ragioni della persistenza dei residui con anzianità superiore ai cinque anni e di maggiore consistenza, nonché la fondatezza degli stessi, compresi i crediti inesigibili, stralciati dal conto del bilancio, sino al compimento dei termini di prescrizione. Ad integrazione dei corrispondenti elenchi, altresì allegati al rendiconto, questa specificazione consente di motivarne il mantenimento o la cancellazione, a migliore dimostrazione della loro effettività e di quella del risultato di amministrazione calcolato;
- f) l'elenco delle movimentazioni effettuate nel corso dell'esercizio sui capitoli di entrata e di spesa riguardanti l'anticipazione, evidenziando l'utilizzo medio e l'utilizzo massimo della stessa nel corso dell'anno, nel caso in cui il conto del bilancio, in deroga al principio generale dell'integrità, esponga il saldo al 31 dicembre dell'anticipazione attiva al netto dei relativi rimborsi. Si tratta di un'ulteriore integrazione informativa, utile per il migliore apprezzamento della qualità della gestione monetaria dell'ente,

- g) l'elencazione dei diritti reali di godimento e la loro illustrazione. Questa specificazione è innanzitutto rilevante sul piano patrimoniale, con possibili effetti, diretti o indiretti, anche di natura finanziaria;
- h) l'elenco degli enti e organismi strumentali, con la precisazione che i relativi rendiconti o bilanci di esercizio sono consultabili sul sito internet dell'ente. Si tratta di una indicazione utile ai fini della migliore comprensione del perimetro del gruppo locale di riferimento;
- i) l'elenco delle partecipazioni dirette possedute con l'indicazione della relativa quota percentuale. Analogamente alla precedente, anche questa indicazione concorre a delimitare il gruppo amministrazione pubblica di riferimento;
- j) gli esiti della verifica dei crediti e debiti reciproci con i propri enti strumentali e con le società controllate e partecipate. La predetta informativa, asseverata dai rispettivi organi di revisione, evidenzia analiticamente eventuali discordanze e ne fornisce le motivazioni; in tal caso l'ente assume senza indugio, comunque non oltre il termine dell'esercizio finanziario incorso, i provvedimenti necessari ai fini della riconciliazione delle partite debitorie e creditorie. Si tratta di un aspetto rilevante, in quanto eventuali disallineamenti contabili segnalano anomalie nella gestione degli organismi partecipati o nell'esercizio della funzione di controllo da parte dell'ente, comunque meritevoli di tempestivo ed efficace controllo;
- k) gli oneri e gli impegni sostenuti, derivanti da contratti relativi a strumenti finanziari derivati o da contratti di finanziamento che includono una componente derivata. Si tratta di un'informativa che, ove ricorra la fattispecie, risulta particolarmente significativa, in considerazione delle opportunità, ma anche dei rischi connessi all'attivazione di strumenti finanziari derivati;
- l) l'elenco delle garanzie principali o sussidiarie prestate dall'ente a favore di enti e di altri soggetti, ai sensi delle leggi vigenti, con l'indicazione delle eventuali richieste di escussione nei confronti dell'ente, le quali costituiscono indebitamento, ai sensi dell'art. 3, comma 17, della Lg. 350/2003. Anche questa informazione è importante, al fine di dare trasparente evidenza ai rischi finanziari connessi a garanzie rilasciate dall'ente a favore di terzi, ma altresì al rispetto della disciplina costituzionale, art. 119 Cost., in materia di indebitamento che ne rende legittimo il ricorso solo per finanziare investimenti;
- m) l'elenco descrittivo dei beni appartenenti al patrimonio immobiliare dell'ente alla data di chiusura dell'esercizio cui il conto si riferisce, con l'indicazione delle rispettive destinazioni e degli eventuali proventi da essi prodotti. Si tratta di un'indicazione significativa sul piano tanto patrimoniale, quanto economico-finanziario, che consente di cogliere la qualità della gestione patrimoniale ed, in particolare, la valorizzazione del patrimonio immobiliare dell'ente;
- n) gli elementi richiesti dall'art. 2427 e dagli altri articoli del codice civile, nonché da norme di legge e dai documenti sui principi contabili applicabili;
- o) altre informazioni riguardanti i risultati della gestione, richieste dalla legge o necessarie per l'interpretazione del rendiconto. Si tratta di una voce residuale, che tuttavia consente all'organo esecutivo di integrare i dati e le informazioni contenuti nel rendiconto e nei suoi allegati con indicazioni, considerazioni e valutazioni inerenti alle politiche perseguite ed alle performance realizzate.

Quelli elencati rappresentano i contenuti obbligatori della relazione sulla gestione; essi non esauriscono la possibilità di valutazione e informazione dell'organo esecutivo che, al bisogno, può estenderli ed approfondirli ulteriormente, sia attraverso analisi economiche, finanziarie e patrimoniali, sia attraverso correlazioni tra la dimensione economico-finanziaria e strategico-operativa della gestione, al fine di offrire alle parti interessate gli elementi conoscitivi utili per comprendere appieno ed interpretare correttamente le performance dell'ente.

Questa ultima considerazione è particolarmente rilevante, atteso che il grado di efficacia e di efficienza della gestione dell'ente locale, ossia la sua capacità di risposta ai bisogni pubblici di cui sono portatori i cittadini, le imprese e gli altri attori sociali, solo parzialmente trova espressione in valori e indicatori contabili.

La presente relazione è approvata dal Presidente ai sensi dell'art. 231 TUEL allegata al rendiconto ai sensi dall'art. 11, comma 4 lettera o) del D.Lgs. n. 118/2011 e ss.mm.ii.e predisposta secondo le modalità

previste dallo stesso art. 11, comma 6 nonché dell'art. 2427 del Codice Civile, afferisce al Rendiconto della gestione 2018.

Il rendiconto armonizzato espone separatamente l'andamento delle entrate e delle spese riferite all'anno 2020 ed è elaborato in termini di competenza finanziaria e di cassa.

1.6 L'ESERCIZIO 2021

Anche la predisposizione del bilancio 2021-2023 ha presentato molte criticità, nonostante l'azzeramento del taglio dei complessivi 650 milioni previsti, dall'anno 2017, dalla legge di stabilità 2015 – legge n. 190/2014.

La Legge 56/2014 (c.d. Legge Delrio), che ha disciplinato le funzioni delle nuove province e i tempi di passaggio delle funzioni non fondamentali e del relativo personale da tali enti alle Regioni, ha trovato lungo la strada della sua definitiva attuazione diversi intralci, a cominciare dai ritardi delle stesse Regioni nella rassegna sia delle funzioni, sia del personale.

L'entrata in vigore della Legge di stabilità per il 2015 ha poi sancito il pressoché definitivo naufragio della riforma stessa, prevedendo un “contributo al risanamento della finanza pubblica” a favore dello Stato, da parte delle Province e Città Metropolitane, prevedendo altresì, in caso di incapacità degli enti di versare tale contributo allo Stato, un meccanismo di “prelievo forzoso”, agendo direttamente sui soggetti che riscuotono e riversano agli enti l'imposta RCA e IPT.

La tabella che segue illustra l'ammontare dei tagli ai trasferimenti ordinari disposti per effetto del D.L. 66/2014 e della Legge di stabilità 2015 – legge n. 190/2014, ovvero l'entità dei “contributi” a carico della Provincia di Terni a partire dall'esercizio 2015, e gli effetti, fino all'esercizio 2021, sulla finanza dell'Ente anche tenuto conto di quanto stabilito dalla circolare del Ministero dell'Interno n. 10 del 9 maggio 2019.

| NORMA | 2015 | 2016 | 2017 | 2018 | 2019 | 2020 | 2021 |
|---------------------------------------|---------------------|----------------------|----------------------|----------------------|----------------------|----------------------|----------------------|
| ART. 1 COMMA 418 L. 190/2014 | 6.893.853,80 | 12.766.843,54 | 12.766.843,54 | 12.766.843,54 | 12.823.399,45 | 12.766.843,54 | 12.766.843,54 |
| ART. 47 COMMA 2 LETT. A DL.66/2014 | 1.852.860,89 | 1.726.257,71 | 1.838.498,87 | 1.838.498,87 | 0,00 | 0,00 | 0,00 |
| ART. 47 COMMA 2 LETT. C DL.66/2014 | 19.047,07 | 20.301,75 | 20.304,46 | 20.304,46 | 0,00 | 0,00 | 0,00 |
| ART. 47 COMMA 2 LETT. B DL.66/2014 | 7.732,86 | 6.578,95 | 6.963,04 | 6.963,04 | 0,00 | 0,00 | 0,00 |
| ART. 19 DL.66/2014 L.89/2014 | 851.426,55 | 1.070.783,74 | 958.542,58 | 958.542,58 | 931.275,08 | 931.275,08 | 931.275,08 |
| | 9.624.921,17 | 15.590.765,69 | 15.570.848,03 | 14.632.609,91 | 13.754.674,53 | 13.698.118,62 | 13.698.118,62 |

Tenuto conto della assoluta insostenibilità di tale manovra sugli enti provincia, lo Stato è intervenuto a più riprese per limitarne gli effetti con numerosi correttivi di natura finanziaria e introducendo deroghe normative alla generale disciplina contabile.

Entrando nel dettaglio, non possono sottacersi le difficoltà incontrate nella stesura di documenti contabili per le annualità 2021/2023:

- il perdurare della crisi pandemica per l'intero anno 2021 e i conseguenti provvedimenti di contrasto alla pandemia, hanno causato una riduzione marcata delle entrate tributarie ed extratributarie, riduzione tuttavia interamente ristorata dai provvedimenti statali di erogazione di risorse aggiuntive,
- la mancata copertura finanziaria da parte della Regione della spesa per le funzioni regionali attribuite con l'art. 4, comma 2, della l. r. n. 10/2015.

1.6.1 EFFETTI DELLA CRISI PANDEMICA DA COVID-19 SUL BILANCIO E SULLA GESTIONE FINANZIARIA DELLA PROVINCIA

La drammatica crisi pandemica causata dalla diffusione del virus SARS COVID 19 ed esplosa in Italia, primo fra tutti i paesi occidentali, dal marzo 2020, ha continuato a produrre effetti sulle attività economiche anche per tutto l'anno 2021.

Conseguenze negative ha naturalmente registrato il settore pubblico, poiché le inevitabili restrizioni hanno inciso in maniera significativa sulle entrate tributarie ed extratributarie, e le province non sono sfuggite a tale criticità.

1.6.1.1 EFFETTI SUL BILANCIO DELL'ENTE.

L'articolo 106 del D. L. 34 del 19 maggio 2020, il c.d. decreto rilancio, ha costituito un fondo per l'esercizio delle funzioni fondamentali di Comuni, Province e città metropolitane di euro 3,5 miliardi, di cui euro 500 milioni destinati a Province e Città Metropolitane. Nel corso del 2020 alla Provincia di Terni sono state assegnate ed erogate risorse complessive per euro 4.526.434,14. A seguito della rendicontazione delle minori/maggiori entrate e delle minori/maggiori spese sostenute a causa dell'emergenza epidemiologica, nell'avanzo di amministrazione sono stati vincolati euro 2.259.339,19, da utilizzare, fin dall'approvazione del Bilancio di previsione 2021/2023, per finanziarie eventuali minori entrate / maggiori spese dovute all'emergenza per l'anno 2021.

Nel corso dell'anno 2021 lo Stato ha provveduto ad erogare a questa Provincia la somma di €. 72.234,70 sempre a valere sulle risorse di cui 106 del D.L. 34 del 19 maggio 2020.

La tabella che segue evidenzia quanto sopra detto.

| avanzo vincolato al 31/12/2020 | Incasso 2021 | avanzo da vincolare ante certificazione covid-19 | risultato della certificazione covid-19 anno 2021 | avanzo da vincolare con rendiconto 2021 |
|--------------------------------|--------------|--|---|---|
| 2.259.339,19 | 72.234,70 | 2.331.573,89 | 2.199.400,54 | 132.173,35 |

Si ricorda che il **Ministero dell'Economia e delle Finanze di concerto con il Ministero dell'Interno con decreto nr. 273932 del 28 ottobre 2021 (G.U. Serie Generale nr. 270 del 12 novembre 2021)** fornisce i modelli per la comunicazione, da parte degli enti locali, del rendiconto dei fondi ricevuti nel 2020/2021 a fronte delle perdite di gettito a causa dell'emergenza Covid 19; il decreto prevede che **le città metropolitane, le province, i comuni, le unioni di comuni e le comunità montane, ivi inclusi gli enti locali delle regioni a statuto speciale e delle province autonome di Trento e di Bolzano, beneficiari del Fondo per l'esercizio delle funzioni fondamentali degli enti locali, previsto dall'art. 106 del decreto rilancio, devono trasmettere, entro il termine perentorio del 31 maggio 2022**, al Ministero dell'economia e delle finanze-Dipartimento della Ragioneria generale dello Stato, utilizzando l'applicativo web <http://pareggiobilancio.mef.gov.it>, **una certificazione**, firmata digitalmente, dal rappresentante legale, dal responsabile del servizio finanziario e dall'organo di revisione economico-finanziaria, **relativa alla perdita di gettito connessa all'emergenza epidemiologica da COVID-19**, al netto delle minori spese e delle risorse assegnate a vario titolo dallo Stato a ristoro delle minori entrate e delle maggiori spese connesse alla predetta emergenza, secondo il prospetto "CERTIF-COVID-19" e le modalità contenute nell'allegato 1 al decreto.

Gli enti locali forniscono, altresì, al Ministero dell'economia e delle finanze, le informazioni riguardanti la perdita di gettito connessa all'emergenza epidemiologica da COVID-19, al netto delle minori spese e delle risorse assegnate a vario titolo dallo Stato a ristoro delle minori entrate e delle maggiori spese connesse alla predetta emergenza con le modalità e i prospetti "COVID-19" e "COVID19-Delibere" definiti nell'allegato 1 del decreto.

Detti prospetti devono essere trasmessi, entro il termine perentorio del 31 maggio 2021, utilizzando l'applicativo web <http://pareggiobilancio.mef.gov.it>.

Al 31/12/2021 la situazione della Provincia, relativamente all'utilizzo del fondo per l'esercizio delle funzioni fondamentali, articolo 106 del D. L. 34 del 19 maggio 2020 e successive m.i., viene riassunta nella tabella che segue:

| | | | | | |
|---|------------|---|-----------------------------|------------|---|
| FONDONE IN AVANZO VINCOLATO al 31/12/2020 NON APPLICATO DURANTE L'ANNO 2021 | 284.316,22 | + | MINORI ENTRATE 2021 | 588.762,00 | + |
| ECONOMIE FONDONE APPLICATO DURANTE L'ANNO 2021 | 364.095,38 | + | FONDONE ATTRIBUITO NEL 2021 | 72.234,70 | - |
| TOTALE DA UTILIZZARE | 648.411,60 | = | | 516.527,30 | = |
| MINORI ENTRATE 2021 AL NETTO DEL FONDONE ATTRIBUITO NEL 2021 (finanziate con l'applicazione dell'avanzo vincolato in occasione dell'approvazione del rendiconto 2021) | 516.527,30 | - | | | |
| UTILIZZO FONDO COVID PER SPESE CORRENTI FINANZIATE CON BILANCIO | 9.872,55 | - | | | |
| MINORE SPESA BUONI PASTO | 10.161,60 | + | | | |
| FONDONE DA ACCANTONARE NEL 2021 COME DA CERTIFICAZIONE COVID 2021 | 132.173,35 | | | | |

Durante anno 2021 è stato attribuito alla provincia di Terni un importo pari a 72.234,70

Dal prospetto sopra esposto è evidente che la Provincia di Terni ha finanziato le minori entrate relative all'anno 2021 e ammontanti ad € 588.762,00 svincolando quota parte del "fondone" attribuitole negli anni 2020 (€ 516.527,30) e 2021 (€ 72.234,70).

In questa sede è opportuno ricordare che l'importo delle risorse di cui 106 del D.L. 34 del 19 maggio 2020 non utilizzato alla data del 31/12/2021, che per la Provincia di Terni ammontano ad € 132.173,35, in base a quanto previsto dall'art. 13 del D.L. nr. 4/2022, modificato dall'art. 37-ter del D.L. nr. 21/2022, può essere utilizzato per la copertura dei maggiori oneri derivanti dall'incremento della spesa per energia elettrica, non coperti da specifiche assegnazioni statali, riscontrati con riferimento al confronto tra la spesa dell'esercizio 2022 e la spesa registrata per utenze nel 2019; quanto sopra trova conferma anche nella [FAQ nr. 49/2022](#) della Ragioneria Generale dello Stato.

Inoltre con la certificazione covid-19 anno 2021 viene confermato il non utilizzo dei ristori specifici di spesa che vanno a confluire sempre nell'avanzo di amministrazione vincolato da trasferimenti per l'importo complessivo di euro 2.234,95.

1.6.1.2 GLI EFFETTI SULLE ENTRATE.

Sul versante delle entrate, occorre evidenziare che, rispetto alle previsioni iniziali, l'andamento del gettito di due delle tre maggiori entrate dell'Ente, IPT e RCA, ha avuto un leggero peggioramento, talché il valore definitivamente accertato nel 2021 delle due entrate, pari a euro 14.120.439,40, si riduce, rispetto all'anno 2019, di euro 1.250.804,63, a fronte di una previsione inizialmente stimata di euro 15.100.000, come di seguito mostrato.

| RISORSA | ACCERTATO 2019 (A) | ACCERTATO 2020 (B) | DIFFERENZA (B-A) | PREVISIONI 2021 | ACCERTATO 2021 (C) | DIFFERENZA (C-A) |
|--|----------------------|----------------------|----------------------|----------------------|----------------------|----------------------|
| 42 -Imposta sulle assicurazione RC Auto | 8.766.845,39 | 8.166.499,21 | - 600.346,18 | 8.600.000,00 | 7.896.595,30 | - 870.250,09 |
| 39 -Imposta di trascrizione al Pubblico registro automobilistico PRA | 6.604.398,64 | 5.487.391,28 | -1.117.007,36 | 6.500.000,00 | 6.223.844,10 | - 380.554,54 |
| | 15.371.244,03 | 13.653.890,49 | -1.717.353,54 | 15.100.000,00 | 14.120.439,40 | -1.250.804,63 |

In generale, dunque, il fondo di cui all'art. 106 del DL 34/2020, come incrementato ai sensi dell'art. 39 del DL 104/2020, ha contribuito in maniera determinante alla salvaguardia degli equilibri dell'ente,

garantendo in prima istanza l'integrale copertura del minor gettito delle entrate tributarie dell'ente, ma anche, come di seguito mostrato, tutte le risorse necessarie per fronteggiare la crisi pandemica anche sul fronte della spesa.

Un discorso a parte deve essere effettuato per la terza maggiore entrata dell'Ente, la TEFA, per la quale nel corso del 2021 l'andamento del gettito ha avuto un miglioramento se paragonato agli anni precedenti, infatti:

| RISORSA | ACCERTATO 2019 (A) | ACCERTATO 2020 (B) | DIFFERENZA (B-A) | PREVISIONI 2021 | ACCERTATO 2021 (C) | DIFFERENZA (C-A) |
|--|---------------------|---------------------|---------------------|---------------------|---------------------|-------------------|
| 40 -IMPOSTA PROVINCIALE PER L'ESERCIZIO DELLE FUNZIONI DI TUTELA, PROTEZIONE E IGIENE DELL'AMBIENTE ART. 19 DECRETO LEGISLATIVO 504/92 | 1.610.000,00 | 1.256.899,78 | - 353.100,22 | 1.500.000,00 | 1.800.000,00 | 190.000,00 |
| | 1.610.000,00 | 1.256.899,78 | - 353.100,22 | 1.500.000,00 | 1.800.000,00 | 190.000,00 |

Ciò è attribuibile al fatto che, 18 comuni della Provincia di Terni, su 33 che ne fanno parte, (Calvi, Amelia, Stroncone, Narni Monteleone, Montegabbione, Terni, Sangemini, Montecastrilli, Acquasparta, Baschi, Lugnano, Arrone, Giove, Alviano, Attigliano, Guardea e Penna in Teverina), hanno deliberato il passaggio dalla TARI alla TARIC (TARIFFA RIFIUTI CORRISPETTIVA) a partire dal 1 gennaio 2021; la differenza è sostanziale: la TARI diventa un corrispettivo dovuto a seguito dell'erogazione di servizi essenziali dell'Igiene Urbana quale è la raccolta e lo smaltimento dei rifiuti.

La TARIC, per i cittadini residenti nei comuni che hanno deliberato, è stata fatturata dai Gestori RTI, ASM Terni S.p.A. & Tecnoservice S.coop.a.r.l. così come avviene per qualsiasi altra utenza.

TARIC ha costituito il naturale completamento del percorso avviato da alcuni anni con il sistema del "porta a porta", generando la tariffa rifiuti in base alla reale produzione di ogni utente, il calcolo della fattura non ha utilizzato il metodo presuntivo legato al numero dei componenti il nucleo familiare e, per le utenze non domestiche, la potenziale capacità di produzione dei rifiuti, ma la rilevazione effettiva della quantità, in volume, dei rifiuti prodotti. L'utente, a decorrere dall'anno 2021, pagherà in proporzione a quanto rifiuto indifferenziato produce; meno rifiuto indifferenziato produce, meno spende.

Relativamente ai restanti comuni che, per l'anno 2021 non avevano deliberato il passaggio dalla TARI alla TARIC, i riversamenti della TEFA sono avvenuti direttamente per il tramite dell'Agenzia delle Entrate.

1.6.1.3 GLI EFFETTI SULLE SPESE.

A) Maggiori spese

Sul fronte della spesa l'ente si è subito attivato per fronteggiare efficacemente il diffondersi della pandemia, cercando di assicurare ai lavoratori della Provincia, per quanto possibile, condizioni minime di sicurezza. Di seguito la descrizione degli interventi di spesa effettuati in contrasto alla pandemia, distinguendo quelli per garantire la sicurezza dei posti di lavoro da quelli finalizzati a garantire il distanziamento interpersonale e l'attuazione del lavoro agile.

Interventi per la sicurezza e sanificazione

1. Acquisti dei dispositivi di protezione, di materiali sanificanti, dei dispositivi misurazione temperatura.

Il Servizio Prevenzione e Protezione, competente per gli acquisti di tali materiali a beneficio di tutto l'ente, ha acquisito e distribuito costantemente e a seguito delle richieste dei vari servizi, i DPI in parola.

Come disposto dai Protocolli di sicurezza aziendale, sono stati acquistati, a più riprese durante l'anno, mascherine sia del tipo "chirurgiche" che "FFp2 e FFP3", gel sanificanti per le mani e prodotti sanificanti per le superfici, nonché pannelli protettivi in plexiglas utilizzati prevalentemente durante le elezioni per il rinnovo del Presidente della Provincia e del Consiglio provinciale. L'Ente nel corso del 2021 ha speso complessivamente € 9.130,79

Si è proceduto ad interventi di sanificazione dei locali sia per profilassi, che a seguito di segnalazioni di positività di dipendenti dell'Ente. Dal punto di vista della prevenzione, fin dal marzo 2020 è stata disposta la sanificazione periodica di tutte le superfici e dei punti di contatto dei locali aperti al pubblico, e tale misura è stata mantenuta per tutto l'anno 2021. E' stata inoltre disposta la sanificazione periodica degli impianti di climatizzazione e pulizia filtri degli immobili provinciale adibiti a ufficio.

Anche per riguarda le autovetture, è stata disposta la sanificazione periodica di tutti i mezzi di servizio utilizzati dai dipendenti provinciali.

Nel corso dell'anno sono state disposte numerose operazioni di sanificazione di interi edifici o piani adibiti a uffici a seguito di segnalazione di positività di dipendenti.

L'Ente nel corso del 2021 ha speso complessivamente € 17.072,55.

Interventi sugli standard delle pulizie degli immobili adibiti a luoghi di lavoro.

E' stato garantito per l'intero anno 2021, lo standard delle pulizie al livello "alto" per tutti gli immobili provinciali adibiti a luoghi di lavoro al fine di assicurare un livello di pulizia dei locali previsto dal protocollo di sicurezza dell'ente, ciò che ha comportato un deciso miglioramento dell'efficacia del servizio di pulizia, sia in termini di frequenza degli interventi che nelle modalità di intervento.

Interventi per favorire il lavoro agile e il distanziamento interpersonale

1. L'ente da subito si è attivato al fine di incentivare nella misura maggiore possibile il cd. "lavoro agile" o "smart working". Per tale finalità i dipendenti sono stati posti nella condizione di poter lavorare direttamente dalla propria abitazione attraverso collegamenti da remoto con il pc dell'ufficio; tale intervento ha garantito la continuità dei servizi resi dall'ente pur in una situazione di emergenza. Contemporaneamente a tutti i dipendenti posti in smart working che ne hanno fatto richiesta, è stato fornito un telefono cellulare, munito di scheda, da utilizzare esclusivamente per i collegamenti casa/ufficio.
2. Per consentire la continuità e regolarità dei lavori delle Commissioni Consiliari e del Consiglio Provinciale, è stato garantito un servizio per la gestione a distanza delle sedute, e al fine di garantire la possibilità di tenere riunioni operative fra i servizi e con soggetti esterni, sono stati organizzati incontri in videoconferenza.

Il totale delle spese di tale natura ammonta a euro 109.602,05.

b) Minori spese

Le restrizioni imposte dal lockdown nazionale hanno comportato sensibili riduzioni della spesa per buoni pasto di cui, normalmente fruiscono i dipendenti che prestano la loro attività lavorativa con dei rientri pomeridiani.

Dal confronto fra la spesa del 2019 e del 2021 per tale categoria si evidenzia un risparmio complessivo di € 10.162.

Insignificante la riduzione della spesa per utenze; ciò trova la sua giustificazione sul fatto che gli uffici sono comunque restati aperti, in quanto l'Ente si è impegnato a garantire la presenza di almeno un persona per ufficio/servizio e anche le scuole, nel corso del 2021 sono state, sostanzialmente sempre aperte.

1.6.2 FINANZIAMENTO DELLE FUNZIONI ATTRIBUITE CON L'ART. 4, C. 2, DELLA LEGGE REGIONALE NR. 10/2015

Riguardo alle funzioni non fondamentali, la legge regionale 2 aprile 2015, n. 10, recante "Riordino delle funzioni amministrative regionali, di area vasta, delle forme associative di Comuni e comunali – Conseguenti modificazioni normative", ha definito il nuovo assetto delle funzioni amministrative regionali, di area vasta e comunali, in attuazione dell'art. 118 della

Costituzione e della legge 7 aprile 2014, n. 56. All'allegato A, paragrafo III, della predetta legge regionale n. 10/2015, vengono individuate le funzioni regionali attribuite alle province, di seguito elencate:

a) Ambiente:

- risorse idriche e difesa del suolo:

- funzioni amministrative in materia di concessioni di spiagge lacuali e di superfici e pertinenze dei laghi di cui all' art. 68, comma 1, lettera i), legge regionale 2.03.1999, n.3.

b) Funzioni amministrative Lago Trasimeno di cui alla legge regionale n. 39/80, ad esclusione della gestione e regolazione delle opere idrauliche.

c) Trasporti

- Funzioni ex art. 76, L. R. 2.03.1999 n. 3.

d) Viabilità Regionale

- Gestione della rete stradale (interventi di nuova costruzione e ordinaria e straordinaria manutenzione) sulla base della programmazione regionale e delle disposizioni per la sicurezza stradale (L. R. 8/2014).

- Attività di gestione amministrativa connessa con le infrastrutture stradali e autorizzazioni di cui al d.lgs. 285/1992 e s.m.i. (Nuovo codice della strada) (ordinanze di limitazione del traffico, autorizzazioni per trasporti eccezionali, autorizzazioni e nulla osta per competizioni e manifestazioni lungo strade regionali, provinciali e comunali).

- Classificazione amministrativa delle strade di competenza ai sensi della normativa vigente.

Il predetto riordino funzionale ha trovato concreta attuazione a decorrere dal 1° dicembre 2015, con il trasferimento alla Regione dell'Umbria del personale e delle risorse strumentali relative alle funzioni già esercitate dalla Provincia e riallocate nella Regione dell'Umbria ai sensi dell'art. 2 della legge regionale n. 10/2015. Riguardo alle risorse per le funzioni riattribuite alle Province di cui all'art. 4, comma 2, della predetta legge regionale 10/2015, si evidenzia che l'art. 15 (norma finanziaria), al comma 1, lett. b), prevede, per tali funzioni, il finanziamento delle sole funzioni di cui alla lettere a), b) e c) dell'allegato A, nulla prevedendo per la funzione Viabilità Regionale di cui alla lettera d).

Trattandosi di funzioni relative alla erogazione di servizi pubblici essenziali, la Provincia, dall'1.01.2016, sta esercitando le predette funzioni regionali utilizzando risorse umane, finanziarie e strumentali proprie, pur in assenza di previsione di copertura finanziaria da parte della Regione dell'Umbria. Infatti, la legge regionale di bilancio per il triennio 2016-2018 (legge regionale 8 aprile 2016, n. 4) non prevede risorse a favore delle province per l'esercizio delle predette funzioni regionali, neppure per quelle finanziabili ai sensi dell'art. 15, comma 1, lett. b), e cioè Ambiente, Lago Trasimeno e Trasporti Pubblici. Analoga assenza di risorse è riscontrabile nel disegno di legge per il bilancio pluriennale 2017/2019.

Per l'anno 2021, l'Ente ha stimato la spesa complessiva per l'esercizio di dette funzioni regionali in euro 765.024,01 suddivise come indicato nella tabella che segue

| ANNO 2021 | SPESA COMPLESSIVAMENTE SOSTENUTA DALL'ENTE | % A CARICO DELLA REGIONE | IMPORTO DI CUI L'ENTE RICHIEDE IL RIMBORSO |
|-------------------|---|---------------------------------|---|
| VIABILITA' | 3.504.660,53 | 21,20% | 742.988,03 |
| TRASPORTI | 73.453,26 | 30% | 22.035,98 |
| | | | 765.024,01 |

Al riguardo, occorre ricordare che a seguito dell'intesa raggiunta in sede di Conferenza unificata il 21.09.2017, ai sensi dell'art. 39 del D.L. n. 50/2017, convertito con modificazioni nella legge n. 96/2017, è stato sottoscritto un accordo fra la Regione dell'Umbria e le Province di Perugia e Terni per il finanziamento delle spese sostenute dalle Province per l'anno 2016 per l'esercizio delle funzioni regionali attribuite con la legge regionale n. 10/2015 (limitatamente alla delega della viabilità). In tale accordo la Regione, pur non riconoscendo esplicitamente il debito maturato nei confronti delle Province, si è impegnata a stanziare per il quinquennio 2018/2022,

l'importo annuo di euro 2.000.000,00 da erogare nella misura di 2/3 alla Provincia di Perugia e 1/3 alla Provincia di Terni, per “.. il finanziamento delle funzioni ex art. 4, comma 2, della Legge regionale n. 10/2015 esercitate dalle Province di Perugia e Terni a partire dal 2016, negli importi come sopra quantificati dalle province.... e per gli anni seguenti secondo quanto previsto ai successivi punti.” (punto 1 dell'accordo). In particolare, il successivo punto 5 dell'accordo prevede che “Le parti si impegnano ad aprire un tavolo di confronto al fine di individuare le modalità di copertura della spesa per le funzioni sia del 2017, che dal 2018 in avanti, per giungere ad una coincidenza fra le risorse stanziare dalla Regione, anche in conto capitale, e i fabbisogni finanziari delle Province per l'esercizio delle funzioni di che trattasi. Tale tavolo dovrà concludersi entro il 30 aprile 2018”.

In forza di detto accordo, la Regione ha erogato la quota a favore delle Province per le annualità 2018, 2019 e 2020. In particolare, la somma di euro 666.666,66 spettante alla Provincia di Terni, è stata incassata dall'Ente, con reversali nr. 2604/2018, 1234/2019 e 1169/2021, a riduzione del credito vantato dall'Ente nei confronti della Regione Umbria relativamente alla delega viabilità; ad oggi la situazione del credito che la Provincia vanta nei confronti della Regione, per la delega viabilità, alla data del 31/12/2021, si riassume nella tabella che segue:

| ANNO | GG | VIABILITA | | | | | | COSTI ANNUI | |
|----------------|--------|---------------|-------------|--------------|--------------|-------|----------------------|---------------------|--------------|
| | | KILOMETRAGGIO | | SUPERFICE | | % | TOTALI | REGIONALI | |
| | | REGIONALI | PROVINCIALI | REGIONALI | PROVINCIALI | | | | ripartizione |
| 2016 | 365,00 | 249,87 | 696,99 | 1.736.527,00 | 3.972.843,00 | 30,4% | 2.960.112,34 | 900.329,63 | |
| 2017 | 365,00 | 249,87 | 696,99 | 1.736.527,00 | 3.972.843,00 | 30,4% | 3.190.526,51 | 970.411,00 | |
| 2018 FINO 30/9 | 272,00 | 249,87 | 696,99 | 1.736.527,00 | 3.972.843,00 | 30,4% | 2.486.467,17 | 756.268,62 | |
| 2018 DOPO 30/9 | 93,00 | 153,53 | 697,99 | 1.066.977,90 | 3.972.843,00 | 21,2% | 850.152,38 | 179.985,32 | |
| 2019 | 365,00 | 153,53 | 698,99 | 1.066.977,90 | 3.972.843,00 | 21,2% | 3.966.730,95 | 839.794,58 | |
| 2020 | 365,00 | 153,53 | 699,99 | 1.066.977,90 | 3.972.843,00 | 21,2% | 3.362.560,44 | 711.885,95 | |
| 2021 | 366,00 | 153,53 | 700,99 | 1.066.977,90 | 3.972.843,00 | 21,2% | 3.504.660,53 | 741.969,88 | |
| TOTALI | | | | | | | 20.321.210,32 | 5.100.644,98 | |

| | |
|--|---------------------|
| TOTALE CREDITO COME RISULTANTE DAI DOCUMENTI CONTABILI DELL'ENTE | 5.100.644,98 |
| IMPORTO PAGATO | 1.999.999,98 |
| IMPORTO DA PAGARE GIA' DELIBERATO | 666.666,66 |
| RESIDUO DI CUI SI CHIEDE IL RICONOSCIMENTO | 2.433.978,34 |

Per quanto riguarda la “delega trasporti” la situazione del credito che la Provincia vanta nei confronti della Regione, alla data del 31/12/2021, si riassume nella tabella che segue:

| ANNUALITA' | PERSONALE | SPESE ACCESSORIE | TOTALE TRASPORTI | % ripartizione | TOTALE A CARICO DELLA REGIONE |
|------------|--------------|------------------|---------------------|----------------|-------------------------------|
| 2016 | 96.384,16 € | 0,00 | 96.384,16 € | 30% | 28.915,25 € |
| 2017 | 113.051,29 € | 0,00 | 113.051,29 € | 30% | 33.915,39 € |
| 2018 | 108.457,00 € | 0,00 | 108.457,00 € | 30% | 32.537,10 € |
| 2019 | 73.007,37 € | 0,00 | 73.007,37 € | 30% | 21.902,21 € |
| 2020 | 76.862,01 € | 0,00 | 76.862,01 € | 30% | 23.058,60 € |
| 2021 | 73.453,26 € | 0,00 | 73.453,26 € | 30% | 22.035,98 € |
| | | | 541.215,09 € | | 162.364,53 € |

Dalle tabelle sopra si deduce che la Provincia di Terni vanta un credito nei confronti della Regione per l'esercizio delle funzioni delegate, alla data del 31/12/2021, di cui si richiede il riconoscimento ed il conseguente rimborso alla Regione Umbria, ammontante complessivamente ad € 2.596.324,87

Nei mesi immediatamente successivi alla sottoscrizione dell'Accordo, si sono svolti a livello tecnico degli incontri sia per l'individuazione di soluzioni per il finanziamento di tutto il credito pregresso, sia per il finanziamento strutturale della quota annuale di spesa. Le soluzioni tecniche ipotizzate non hanno avuto successivamente alcun seguito formale, e pertanto l'ente ha dovuto prendere atto del venir meno di tale trattativa.

In conseguenza di quanto sopra, è stato disposto l'avvio di un'azione legale per il recupero del credito maturato nei confronti della Regione dell'Umbria per l'esercizio delle funzioni amministrative regionali attribuite con l'art. 4, comma 2, della legge regionale 2 aprile 2015, n. 10. In data 22.01.2021 è stato notificato alla Regione dell'Umbria un atto di diffida ad adempiere, con il quale le province di Perugia e Terni sollecitano la Regione dell'Umbria:

- a provvedere a stanziare nel bilancio regionale risorse adeguate per il finanziamento delle funzioni attribuite alle province medesime,

- a riattivare i tavoli tecnici al fine di definire le modalità di copertura delle spese sostenute dai due enti per gli anni dal 2017 in poi, assegnando alla medesima Regione Umbria il termine di 30 giorni dalla notifica dell'atto, decorso il quale sarebbero state intraprese tutte le iniziative necessarie a tutela dei diritti ed interessi legittimi degli Enti, senza escludere la rinuncia alla gestione delle deleghe conferite per impossibilità di far fronte alla loro esecuzione. L'atto di cui sopra è stato altresì notificato anche al CAL Umbria per quanto di competenza.

Alla data di redazione della presente relazione sono in corso dei tavoli tecnici tra Regione e Provincia per la definizione di tutti i rapporti debitori e creditori che legano i due Enti

1.6.3 APPROVAZIONE VARIAZIONI IN CORSO D'ESERCIZIO (ART. 11, COMMA 6, LETT. T) D. LGS. 118/2011)

Il Bilancio di Previsione 2021 - 2023 è stato approvato dal Consiglio Provinciale con atto nr. 46 del 29.12.2020 ad oggetto "Approvazione dello schema di bilancio previsione 2021-2023" e che con atto deliberativo n. 47 del 29.12.2020 il Consiglio Provinciale approva l'"Aggiornamento al Documento Unico di Programmazione 2021-2023" già deliberato con atto n. 32 del 10.11.2020;

Successivamente sono state apportate le seguenti variazioni adottate con atto del Presidente:

- Delibera Presidenziale nr. 30 del 12/04/2021 ad oggetto: "Prelevamento dal fondo di riserva ai sensi dell'articolo 176 del decreto legislativo 18 agosto 2000, n. 267 per spese urgenti relative alla prima bonifica dai rifiuti dell'area dell "globus tenda". Variazione al piano esecutivo di gestione (PEG) 2019/2021;
- Delibera Presidenziale nr. 63 del 01/07/2021 ad oggetto: "Variazione al piano esecutivo di gestione (PEG) 2021/2023 a seguito di approvazione della variazione di bilancio approvata con delibera presidenziale anno 2021 per progetto europeo n.883490 – links. Programma Horizon 2020. - cup F45I20000050006";
- Delibera Presidenziale nr. 68 del 05/07/2021 ad oggetto: Variazione al piano esecutivo di gestione (PEG) 2021/2023 a seguito di approvazione della variazione di bilancio di previsione 2021 – fornitura urgente di attrezzature per il servizio viabilità";
- Delibera Presidenziale nr. 79 del 05/08/2021 ad oggetto: "Variazione al piano esecutivo di gestione (PEG) 2021/2023 a seguito di approvazione della variazione di bilancio approvata con delibera presidenziale anno 2021 - lavori urgenti presso il liceo linguistico, scienze umane, economico sociale e musicale "Angeloni" di Terni.

- Delibera Presidenziale nr. 81 del 05/08/2021 ad oggetto: “Variazione al piano esecutivo di gestione (PEG) 2021/2023 a seguito del prelevamento dal fondo di riserva ai sensi dell'articolo 176 del decreto legislativo 18 agosto 2000, n. 267 per adeguamento acustico di un’aula presso il liceo artistico - sede ex I.T.G. di Terni”;
- Delibera Presidenziale nr. 82 del 05/08/2021 ad oggetto: “Variazione al piano esecutivo di gestione (PEG) 2021/2023 a seguito del prelevamento dal fondo di riserva ai sensi dell'articolo 176 del decreto legislativo 18 agosto 2000, n. 267 per conferimento incarico di collaborazione a titolo gratuito finalizzato alla formazione del personale preposto al servizio trasporti”;
- Delibera Presidenziale nr. 88 del 01/09/2021 ad oggetto: “Variazione al piano esecutivo di gestione (PEG) 2021/2023 a seguito di approvazione della variazione di bilancio approvata con delibera presidenziale anno 2021 per progetto europeo n.883490 – links. Programma Horizon 2020. Spese di viaggio, altri beni e servizi. - cup F45I20000050006”;
- Delibera Presidenziale nr. 95 del 23/09/2021 ad oggetto: “Variazione al piano esecutivo di gestione (PEG) 2021/2023 a seguito del prelevamento dal fondo di riserva ai sensi dell'articolo 176 del decreto legislativo 18 agosto 2000, n. 267 per utilizzo della palestra e campi da gioco presso la casa salesiana Don Bosco di Terni da parte del I.I.S. Artistico e Classico di Terni per l’anno scolastico 2021/2022”;
- Delibera Presidenziale nr. 102 del 11/10/2021 ad oggetto: “Variazione al piano esecutivo di gestione (PEG) 2021/2023 a seguito di approvazione della variazione di bilancio approvata con delibera presidenziale anno 2021 per lavori di messa in sicurezza e adeguamento di spazi e aule di edifici scolastici per garantire la continuita’ didattica nell’anno scolastico 2021-2022 – fondi MIUR”;
- Delibera Presidenziale nr. 105 del 18/10/2021 ad oggetto: “Variazione al piano esecutivo di gestione (PEG) 2021/2023 a seguito del prelevamento dal fondo di riserva ai sensi dell'articolo 176 del decreto legislativo 18 agosto 2000, n. 267 per lavori di urgenza per il ripristino della viabilita’ sulla s.p. n.42 a seguito del danneggiamento del ponte dell’Arcone”;
- Delibera Presidenziale nr. 113 del 22/11/2021 ad oggetto: “Variazione al piano esecutivo di gestione (PEG) 2021/2023 a seguito di approvazione della variazione di bilancio approvata con delibera consiliare n.27 del 03/11/2021 per incentivo pubblico derivante dal conto termico 2.0, a seguito degli interventi di efficientamento energetico sul patrimonio immobiliare dell’Amministrazione Provinciale di Terni”;
- Delibera Presidenziale nr. 107 del 21/10/2021 ad oggetto: “Variazione al piano esecutivo di gestione (peg) 2021/2023 a seguito della approvazione della variazione di bilancio approvata con delibera presidenziale anno 2021 a seguito del finanziamento del ministero dell’istruzione in attuazione all’art. 58, comma 3 lettera (b) del decreto –legge recante “misure urgenti connesse all’emergenza da covid-19 da utilizzare per la collocazione di 5 classi del Liceo Scientifico di Terni presso l’istituto Leonino”;
- Delibera Presidenziale nr. 113 del 22/11/2021 ad oggetto: “Variazione al piano esecutivo di gestione (PEG) 2021/2023 a seguito di approvazione della variazione di bilancio approvata con delibera consiliare n.27 del 03/11/2021 per incentivo pubblico derivante dal conto termico 2.0, a seguito degli interventi di efficientamento energetico sul patrimonio immobiliare dell’Amministrazione Provinciale di Terni”;
- Delibera Presidenziale nr. 119 del 22/11/2021 ad oggetto: Variazione al piano esecutivo di gestione (PEG) 2021/2023 a seguito di approvazione della variazione al bilancio di previsione 2021/23 ai sensi art. 175 c. 5-bis lett.c) compensativa tra dotazioni di missioni e programmi limitatamente alle spese di personale”;
- Delibera Presidenziale nr. 121 del 22/11/2021 ad oggetto: “Variazione al piano esecutivo di gestione (PEG) 2021/2023 a seguito di approvazione della variazione di bilancio approvata con delibera di consiglio provinciale n.29 del 03/11/2021”;
- Delibera Presidenziale nr. 139 del 30/12/2021 ad oggetto: “Variazione al piano esecutivo

di gestione (PEG) 2021/2023 a seguito del prelevamento dal fondo di riserva ai sensi dell'articolo 176 del decreto legislativo 18 agosto 2000, n. 267 per finanziamento debiti derivanti dalla liquidazione della Società ATC S.p.A”.

Di seguito le variazioni adottate con atto del Consiglio Provinciale:

- Delibera di Consiglio Provinciale nr. 26 del 03/11/2021 ad oggetto: Variazione di bilancio da apportare agli stanziamenti del bilancio di previsione 2021/2023 – esercizio 2021 - a seguito del trasferimento alla Provincia di Terni dei fondi per l’esercizio delle funzioni fondamentali – decreto del ministro dell’interno di concerto con il ministro dell’economia e delle finanze del 14 aprile 2021 ai sensi e per gli effetti dell’art. 175, co. 2 del d.lgs. 267/2000”;
- Delibera di Consiglio Provinciale nr. 27 del 03/11/2021 ad oggetto: “Variazione d’urgenza al bilancio di previsione 2021/2023 – esercizio 2021 (art. 175, comma 2, del d. lgs. n. 267/2000). Incentivo pubblico derivante dal conto termico 2.0, a seguito degli interventi di efficientamento energetico sul patrimonio immobiliare dell’amministrazione provinciale di Terni”;

Di seguito le variazioni adottate con atto del Direttore dell’area economico-finanziaria ex art. 175 c. 5 quater Tuel:

- Determinazione nr. 214/2021 ad oggetto: “Progetto europeo n.883490 – links. Programma Horizon 2020. - strengthening links between technologies and society for european disaster resilience –. Variazioni al bilancio di previsione 2021-2023 e relativa variazione di PEG. Applicazione dell’avanzo di amministrazione vincolato. cup F45I20000050006”;
- Determinazione nr. 230/2021 ad oggetto: “Utilizzo avanzo vincolato fondi COVID - servizi vari- art.106 dl 34/2020 art. 39 dl. 104/2020 art. 175 comma 5-quater lettera c) del d.lgs. n. 267/2000. Variazione di bilancio e PEG”;
- Determinazione nr. 241/2021 ad oggetto: “Utilizzo avanzo vincolato fondi COVID - servizi vari- art.106 dl 34/2020 art. 39 dl. 104/2020 art. 175 comma 5-quater lettera c) del d.lgs. n. 267/2000. Variazione di bilancio e PEG”;
- Determinazione nr. 308/2021 ad oggetto: “Variazioni al bilancio di previsione 2021-2023 e relativa variazione di PEG. Applicazione avanzo di amministrazione vincolato (art.175 comma 5-quater lett. c). Servizio professionale per la progettazione definitiva ed esecutiva relativa ad interventi di messa in sicurezza per rischio idrogeologico della viabilità provinciale.
- Determinazione nr. 337/2021 ad oggetto: “Utilizzo avanzo vincolato fondi COVID - servizio viabilità’- art.106 dl 34/2020 art. 39 dl. 104/2020 art. 175 comma 5-quater lettera c) del d.lgs. n. 267/2000. Variazione di bilancio e PEG”;
- Determinazione nr. 421/2021 ad oggetto: “Utilizzo avanzo vincolato fondi COVID - servizio edilizia - art.106 d.l. 34/2020 art. 39 d.l. 104/2020 art. 175 comma 5-quater lettera c) del d. lgs. n. 267/2000. Variazione di bilancio e PEG”,
- Determinazione nr. 526/2021 ad oggetto: “Adesione accordo quadro per la fornitura di veicoli in noleggio a lungo termine per i servizi viabilità’. Variazione al piano esecutivo di gestione (PEG) 2021/2023. Proposta ufficio viabilità”;
- Determinazione nr. 225/2022 ad oggetto: “Variazione adeguamento previsioni 2021 riguardanti le partite di giro e operazioni per conto terzi ai sensi art. 175 comma 5 quater lettera e) dlgs 267/2000”.

1.7. IL RISULTATO DI AMMINISTRAZIONE ALLA DATA DEL 31/12/2021

Il quadro riporta il risultato di amministrazione dell'esercizio e ne individua l'esito finanziario, prodotto dal simultaneo concorso della gestione di competenza e da quella dei residui.

Questo risultato rappresenta gli esiti della complessiva gestione finanziaria ed autorizzatoria dell'ente, sintetizzati nell'ammontare delle risorse finanziarie generate (avanzo) od assorbite (disavanzo) nell'esercizio considerato.

Come precisato dall'art. 186, comma 1, del TUEL, nonché dal par. 9.2 del principio contabile applicato della competenza finanziaria, All. 4/2 al D.Lgs. 118/2011, la quantificazione monetaria del risultato di amministrazione è pari al fondo cassa esistente alla data di chiusura dell'esercizio, aumentato dei residui attivi e diminuito dei residui passivi, al netto delle risorse accertate che hanno finanziato spese impegate con imputazione agli esercizi successivi (FPV di spesa).

Il significato del risultato di amministrazione è particolarmente rilevante, in quanto consente di verificare la sussistenza e di determinare la dimensione delle condizioni di equilibrio relative alla gestione finanziaria, in termini di correlazione tra obbligazioni ed impegni dell'ente (rappresentate dai residui passivi e dal FPV di spesa) e relative risorse disponibili ed approntabili (rappresentate dalle disponibilità liquide e dai residui attivi).

Proprio per la sua importanza, il risultato di amministrazione merita di essere opportunamente analizzato sotto tre aspetti tra loro complementari, riguardanti:

- le determinanti, espressione dell'origine e della natura del risultato di amministrazione e, quindi, del contributo offerto alla sua formazione dai diversi ambiti in cui può essere idealmente scomposta la gestione dell'ente locale;
- le componenti, relative alla suddivisione del risultato di amministrazione in quote accantonate, vincolate, destinate e (se presenti) disponibili, alle quali corrisponde l'effettività (o meno) delle condizioni di equilibrio della gestione finanziaria dell'ente locale;
- le conseguenze, che riflettono l'impatto del risultato di amministrazione sulla futura gestione dell'ente locale, in termini, a seconda dei casi, di copertura del disavanzo o di destinazione dell'avanzo disponibile.

Avendo riguardo alle **determinanti del risultato di amministrazione**, è possibile l'origine e la natura a diverse dimensioni rilevanti che caratterizzano la gestione del bilancio dell'ente locale.

Tra queste individuiamo:

- la consistenza di cassa, dei residui e del FPV;
- la gestione di competenza e dei residui;
- la gestione dell'esercizio in chiusura e dei precedenti;
- la gestione corrente e quella in conto capitale.

Si tratta di modalità alternative di lettura e di aggregazione dei dati relativi alla gestione dell'ente locale, che consentono di focalizzare l'attenzione, di volta in volta, su aspetti tra loro complementari e comunque, tutti, significativi.

Il primo tipo di analisi, riguardante il contributo delle disponibilità liquide, dei residui e del FPV, corrisponde alla formale determinazione del risultato di amministrazione definita dal legislatore (art. 186 del TUEL) ed è immediatamente riscontrabile dal relativo prospetto dimostrativo allegato al conto del bilancio.

| | | GESTIONE | | |
|---|---|---------------|---------------|---------------|
| | | RESIDUI | COMPETENZA | TOTALE |
| Fondo cassa al 1° gennaio | | | | 33.420.487,36 |
| RISCOSSIONI | + | 17.978.665,09 | 22.088.768,60 | 40.067.433,69 |
| PAGAMENTI | - | 18.396.233,10 | 16.699.083,05 | 35.095.316,15 |
| SALDO DI CASSA AL 31 DICEMBRE | = | | | 38.392.604,90 |
| PAGAMENTI per azioni esecutive non regolarizzate al 31 dicembre | - | | | 0,00 |

| | | | | |
|---|---|-----------------------|-----------------------|-----------------------|
| FONDO DI CASSA AL 31 DICEMBRE | = | | | 38.392.604,90 |
| RESIDUI ATTIVI <i>di cui derivanti da accertamenti di tributi effettuati sulla base della stima del dipartimento delle finanze</i> | + | 18.635.341,95 0,00 | 15.047.309,28 0,00 | 33.682.651,23 0,00 |
| RESIDUI PASSIVI | - | 30.427.154,02 | 15.733.740,05 | 46.160.894,07 |
| FONDO PLURIENNALE VINCOLATO PER SPESE CORRENTI | - | | | 537.173,96 |
| FONDO PLURIENNALE VINCOLATO PER SPESE IN CONTO CAPITALE | - | | | 4.616.778,07 |
| RISULTATO DI AMMINISTRAZIONE AL 31 DICEMBRE 2021 (A) | = | | | 20.760.410,03 |

Questo prospetto conduce alla determinazione del risultato di amministrazione per somma algebrica; ci permette di considerare il contributo, tanto in valore assoluto quanto in termini relativi, del fondo cassa, dal saldo tra residui attivi e passivi e del fondo pluriennale vincolato di spesa alla determinazione del risultato di amministrazione. Oltre al segno e alla consistenza di quest'ultimo, l'analisi considerata consente di cogliere l'incidenza delle relative componenti monetaria (rappresentata dal fondo di cassa finale) e finanziaria (rappresentata dal saldo dei residui al netto del FPV) e di valutare, come conseguenza, la qualità del risultato conseguito (in termini di effettività e spendibilità, in considerazione della certezza e della immediata disponibilità della relativa componente monetaria, a differenza di quella finanziaria). Il secondo tipo di analisi consente di distinguere il contributo della gestione di competenza da quello della gestione dei residui, effettuabile attraverso una particolare rielaborazione del risultato di amministrazione. In concreto:

QUADRO GENERALE DI CONTROLLO

| | | | |
|---|----------------------|---|--|
| Gestione di competenza | | | |
| Accertamenti 2021 | 37.136.077,88 | + | |
| Impegni 2021 | 32.432.823,10 | - | |
| SALDO GESTIONE COMPETENZA | 4.703.254,78 | = | |
| FPV di entrata corrente | 585.641,49 | + | |
| FPV di entrata capitale | 2.751.433,47 | + | |
| FPV di spesa corrente | 537.173,96 | - | |
| FPV di spesa capitale | 4.616.778,07 | - | |
| SALDO FPV | 2.886.377,71 | = | |
| Gestione dei residui | | | |
| Maggiori residui attivi | 13.887,39 | + | |
| Minori residui attivi | 559.443,08 | - | |
| Minori residui passivi | 808.662,79 | + | |
| SALDO GESTIONE RESIDUI | 3.149.484,81 | = | |
| RISULTATO DI AMMINISTRAZIONE ESERCIZI PRECEDENTI APPLICATO NEL 2021 | 2.580.278,30 | + | |
| RISULTATO DI AMMINISTRAZIONE ESERCIZI PRECEDENTI NON APPLICATO | 15.030.646,92 | + | |
| RISULTATO DI AMMINISTRAZIONE AL 31/12/2021 | 20.760.410,03 | | |
| RISULTATO AMMINISTRAZIONE 2020 (A) | 17.610.925,22 | + | |
| RISULTATO DI AMMINISTRAZIONE ESERCIZI PRECEDENTI APPLICATO NEL 2021 | 2.580.278,30 | - | |
| RISULTATO DI AMMINISTRAZIONE ESERCIZI PRECEDENTI NON APPLICATO | 15.030.646,92 | = | |

Attraverso questa scomposizione è possibile apprezzare il contributo, positivo o negativo, alla formazione del risultato di amministrazione della gestione di competenza e della gestione dei residui, ossia delle movimentazioni intervenute nel corso dell'esercizio considerato in relazione a poste sorte nello stesso esercizio, ovvero in esercizi precedenti.

All'analisi delle determinanti del risultato di amministrazione è possibile affiancare l'analisi, non meno importante, delle relative **componenti**, riguardante le quote accantonate di risultato accantonate, vincolate e destinate ed eventualmente disponibili.

Questa analisi di composizione è chiaramente esplicitata nel prospetto dimostrativo del risultato di amministrazione, allegato al conto del bilancio, che espressamente considera:

| RISULTATO DI AMMINISTRAZIONE = | | 20.760.410,03 |
|--|--|---------------------|
| AL 31 DICEMBRE 2021(A) | | |
| Composizione del risultato di amministrazione al 31 dicembre 2020: | | |
| Parte accantonata | | |
| Fondo anticipazioni liquidità | | 0,00 |
| Fondo perdite società partecipate | | 0,00 |
| Fondo contenzioso | | 1.214.640,25 |
| Altri accantonamenti | | 800.000,00 |
| Fondo crediti dubbia esigibilità | | 7.359.569,32 |
| | Totale parte accantonata (B) | 9.374.209,57 |
| Parte vincolata | | |
| Vincoli derivanti da legge e da principi contabili | | 139.960,05 |
| Vincoli derivanti da trasferimenti | | 8.345.041,38 |
| Vincoli derivanti da contrazioni di mutui | | 836.557,83 |
| Vincoli formalmente attribuiti dall'ente | | 50.374,69 |
| Vincolo attribuito per fondo esercizio funzioni fondamentali | | 132.173,35 |
| Altri vincoli | | |
| | Totale parte vincolata (C) | 9.504.107,30 |
| Parte destinata agli investimenti | | |
| | Totale parte destinata agli investimenti (D) | 76.970,27 |
| | Totale parte disponibile (A-B-D) | 1.805.122,89 |

La parte disponibile del risultato di amministrazione è determinata in modo residuale ed ove presente, è liberamente destinabile, ovviamente nel rispetto della disciplina in materia.

L'entità e l'incidenza degli accantonamenti, dei vincoli e delle destinazioni obbligate sono oltremodo significative, in quanto, in presenza di un disavanzo di amministrazione, tali quote concorrono ad aumentarne l'importo da ripianare, mentre, in presenza di un avanzo di amministrazione di utilizzarne liberamente una parte. A quest'ultimo riguardo, giova precisare che, anche in presenza di un risultato di amministrazione positivo, qualora, per effetto di accantonamenti, vincoli e destinazioni, la parte disponibile risulti negativa, la stessa si traduce in un disavanzo da ripianare. Si tratta, pertanto, di un'analisi particolarmente rilevante, in quanto consente di apprezzare gli eventuali margini di manovra e di discrezionalità dell'amministrazione per il successivo utilizzo del risultato di amministrazione.

A quest'ultimo si collega l'analisi delle conseguenze del risultato di amministrazione, che ne riflettono l'impatto sulla futura gestione dell'ente locale, in termini, a seconda dei casi, di destinazione dell'avanzo o di copertura del disavanzo, ai sensi degli artt. 187 e 188 del TUEL.

Specificatamente, in presenza di avanzo di amministrazione disponibile, il relativo utilizzo può avvenire, attraverso apposita variazione di bilancio, in ordine di priorità:

- per la copertura di debiti fuori bilancio;
- per i provvedimenti necessari per la salvaguardia degli equilibri di bilancio (ex art. 193 del TUEL), ove non possa provvedersi con mezzi ordinari;
- per il finanziamento di spese di investimento;
- per il finanziamento di spese correnti a carattere non permanente;

e) per l'estinzione anticipata di prestiti.

L'analisi della destinazione dell'avanzo di amministrazione disponibile, ovviamente effettuabile solo a posteriori, è particolarmente interessante, in quanto consente di verificare le effettive condizioni di equilibrio della gestione dell'ente, le quali sussistono soltanto in relazione al finanziamento di spese di investimento, al finanziamento di spese correnti a carattere non permanente ed all'estinzione anticipata di prestiti; l'utilizzo dell'avanzo disponibile per la copertura di debiti fuori bilancio e, soprattutto, per la salvaguardia degli equilibri, evidenzia elementi di fragilità e di rischio nella situazione finanziaria dell'ente.

L'analisi delle conseguenze del risultato di amministrazione è quindi particolarmente rilevante, in quanto al segno e alla consistenza di tale risultato corrispondono, per l'ente, l'opportunità di sostenere autonomamente il proprio sviluppo, oppure la possibilità di mantenere equilibrata la gestione finanziaria o, ancora, la necessità di adottare misure strutturali per cercare di ripristinare la condizione di equilibrio venuta meno.

1.7.1. LA COMPOSIZIONE DEL RISULTATO DI AMMINISTRAZIONE

Nel risultato d'amministrazione si distinguono, ai sensi dell'art. 187 del TUEL, la quota libera, destinata, vincolata ed accantonata. In particolare secondo l'allegato n. 10, lettera a), al D.Lgs. n. 118/2011, è possibile distinguere:

- la parte accantonata, che è costituita:
 - dall'accantonamento al fondo crediti di dubbia esigibilità;
 - dagli ulteriori accantonamenti per passività potenziali, fondi spese e rischi (quali quelli relativi alla copertura di perdite delle partecipate e dei rischi di soccombenza nei contenziosi legali in corso);
- la parte vincolata, che è costituita:
 - da entrate per le quali le leggi, nazionali o regionali, o i principi contabili individuano un vincolo di specifica destinazione alla spesa;
 - da trasferimenti, erogati da soggetti terzi (anche non PA) a favore dell'ente per una specifica finalità di utilizzo;
 - da mutui ed altri finanziamenti contratti per la realizzazione di investimenti determinati;
 - da entrate straordinarie, non aventi natura ricorrente, per le quali l'amministrazione ha formalmente attribuito una specifica destinazione, secondo i limiti e le modalità di cui al punto 9.2, lettera d), del Principio contabile applicato della contabilità finanziaria;
- la parte destinata agli investimenti, costituita da entrate in conto capitale, senza vincoli di specifica destinazione, non spese.

| COMPOSIZIONE DEL RISULTATO DI AMMINISTRAZIONE | 31/12/2017 | 31/12/2018 | 31/12/2019 | 31/12/2020 | 31/12/2021 |
|--|---------------------|---------------------|----------------------|----------------------|----------------------|
| A) RISULTATO DI AMMINISTRAZIONE AL 31/12 | 4.815.102,29 | 7.024.292,77 | 10.723.843,05 | 17.610.925,22 | 20.760.410,03 |
| PARTE ACCANTONATA | | | | | |
| F.do crediti di dubbia esigibilità 31/12 | 494.525,07 | 3.914.048,11 | 5.409.442,30 | 6.531.984,16 | 7.359.569,32 |
| F.do rischi spese legali al 31/12 | 137.419,92 | 137.495,70 | 127.759,24 | 24.986,84 | 1.214.640,25 |
| F.do perdite soc. partecipate al 31/12 | 9.472,46 | 33.222,61 | 34.233,01 | 25.101,53 | 0,00 |
| F.do spese indennità fine mandato al 31/12 | 0,00 | 0,00 | 0,00 | 0,00 | 0,00 |
| Altri accantonamenti | 0,00 | 0,00 | 0,00 | 0,00 | 800.000,00 |
| B) TOTALE PARTE ACCANTONATA AL 31/12 | 641.417,45 | 4.084.766,42 | 5.571.434,55 | 6.582.072,53 | 9.374.209,57 |
| PARTE VINCOLATA | | | | | |
| Vincoli derivanti da legge e da principi contabili | 136.340,05 | 136.340,05 | 136.340,05 | 2.399.179,24 | 272.133,40 |

| | | | | | |
|--|----------------------|----------------------|---------------------|---------------------|---------------------|
| Vincoli derivanti da trasferimenti | 4.659.814,63 | 4.764.657,50 | 4.614.594,61 | 5.860.827,55 | 8.345.041,38 |
| Vincoli derivanti dalla contrazione di mutui | 1.204.429,11 | 1.007.574,69 | 965.078,98 | 917.559,13 | 836.557,83 |
| Vincoli formalmente attribuiti dall'Ente | 50.971,41 | 50.374,69 | 50.374,69 | 50.374,69 | 50.374,69 |
| C) TOTALE PARTE VINCOLATA AL 31/12 | 6.051.555,20 | 5.958.946,93 | 5.766.388,33 | 9.227.940,61 | 9.504.107,30 |
| PARTE DESTINATA AGLI INVESTIMENTI | 24.849,38 | 29.860,20 | 0,000,00 | 20.651,87 | 76.970,27 |
| D) TOTALE DESTINATO AGLI INVESTIMENTI | 24.849,38 | 29.860,20 | 0,000,00 | 20.651,87 | 76.970,27 |
| E) TOTALE PARTE DISPONIBILE (E=A-B-C-D) | -1.902.719,74 | -3.049.280,78 | -613.979,83 | 1.780.260,21 | 1.805.122,89 |

1.7.2 LA RILEVAZIONE DEL RISULTATO DI AMMINISTRAZIONE

La rilevazione di un risultato negativo in corrispondenza della lettera e) del prospetto allegato al rendiconto di gestione è una situazione che caratterizza molti enti; il disavanzo può avere diverse origini ed i tempi di recupero sono variabili a seconda della normativa di riferimento. Si va da tre anni in caso di disavanzo ordinario (situazione prevista dal D. Lgs. 267/2000 all'art. 188) ai trent'anni in caso, ad esempio, di riaccertamento straordinario dei residui (DM 2 maggio 2015).

In occasione del rendiconto gli enti sono chiamati a verificare l'effettivo miglioramento del disavanzo in misura almeno pari alla quota iscritta nel bilancio di previsione dell'anno cui il rendiconto fa riferimento. Le Sezioni riunite della Corte dei Conti con la sentenza 1/2019 si sono espresse relativamente alla situazione in cui l'Ente a rendiconto non migliora il disavanzo della quota corrispondente a quella da recuperare iscritta nel bilancio di previsione che, dice la Corte, dovrà essere riassorbita integralmente a carico dell'esercizio successivo.

Ma cosa succede qualora l'Ente dovesse registrare un risultato migliore di quello previsto e quindi recuperare una quota di disavanzo superiore rispetto a quello iscritto nel bilancio di previsione?

In linea teorica tre sarebbero le soluzioni possibili, particolarmente rilevanti in caso di spalmatura della copertura del disavanzo iniziale su un lungo periodo (caso che si sta verificando alla Provincia di Terni):

1. una riduzione proporzionale delle rate a carico degli esercizi successivi, lasciando inalterato il periodo di recupero;
2. una riduzione del tempo di recupero, lasciando invariata la rata a carico dei bilanci degli esercizi successivi;
3. una riduzione della quota di disavanzo da ripianare a carico dei bilanci immediatamente successivi, lasciando invariata la durata del recupero e l'importo "nominale" delle rate.

Mentre nel primo caso il beneficio sarebbe diluito in egual misura sulle annualità residue, nel secondo caso andrebbe a favorire solamente annualità molto lontane nel tempo, impedendo al bilancio dell'Ente di ottenere un immediato sollievo finanziario. Solamente nel terzo caso il beneficio si andrebbe subito a concretizzare per il tramite di una riduzione della quota di disavanzo ad attuare sul primo bilancio utile. Sino ad ora l'indicazione "ufficiale" espressamente codificata nel principio contabile 4.1, non consentiva di sfruttare il beneficio derivante dall'accelerazione del recupero del disavanzo sulle prime annualità utili del bilancio potendo l'ente ridurre solamente i tempi del ripiano.

L'argomento è stato ampiamente dibattuto in seno alla Commissione Arconet che nella seduta del 12 febbraio 2020 ha approvato le modifiche al principio della contabilità finanziaria e proposto la formulazione di una nuova regola contabile.

Il principio è stato ora approvato con norma di legge, contenuta nell'art. 111, comma 4-bis, del D.L. 18/2020, il quale prevede che **"il disavanzo di amministrazione degli enti di cui all'art. 2 del D.Lgs. 23 giugno 2011, nr. 118, ripianato nel corso di un esercizio per un importo superiore a quello applicato al bilancio, determinato dall'anticipo delle attività previste nel relativo piano di rientro riguardanti maggiori accadimenti o minori impegni previsti in bilancio per gli esercizi successivi in attuazione del piano di rientro, può non essere applicato al bilancio degli esercizi successivi"**.

Tutto ciò ha l'indubbio vantaggio di consentire all'ente "virtuoso" di recuperare l'effetto positivo sul piano

di rientro già nell'esercizio successivo non trascurando però la condizione imposta dal legislatore secondo la quale per beneficiare di questa agevolazione il miglioramento del disavanzo deve risultare da maggiori entrate o da minori spese già programmate e inserite nel piano di rientro, ma previste sulle annualità successive.

Particolare interesse, dopo l'emergenza COVID 19, riveste la norma inserita dal Legislatore in fase di conversione del Decreto Cura Italia (DL 17 marzo 2020, n. 18), avvenuta con la Legge 24 aprile 2020, n. 27, ed in modo particolare l'art. 111 comma 4 bis.

La disposizione riguarda il recupero del disavanzo di amministrazione avviato e programmato nei successivi esercizi, da parte degli enti di cui all'art. 2 del D. Lgs. 23 giugno 2011, nr. 118: di conseguenza, nonostante la rubrica dell'art. 111 contenga il riferimento alle Regioni, interessa anche gli enti locali.

Nello specifico, il citato comma 4 bis dispone che il disavanzo di amministrazione ripianato nel corso di un esercizio finanziario per un importo superiore rispetto a quello applicato al bilancio può non essere applicato al bilancio degli esercizi successivi: ciò accade nel caso in cui si determina un anticipo delle attività previste nel piano di rientro finanziario al recupero di detto disavanzo, riguardante maggiori accertamenti o minori impegni previsti in bilancio per gli esercizi successivi in attuazione al piano di rientro.

In altri termini nell'evenienza in cui l'ente proceda ad un ripiano del disavanzo superiore rispetto a quello previsto, viene permesso all'ente "virtuoso" di recuperare tale effetto positivo sul piano di rientro già nell'esercizio successivo, lasciandolo libero di non applicarlo al bilancio.

Da ultimo occorre ricordare che la Commissione Arconet, con la FAQ n. 40, del 1° luglio 2020 ha fornito alcune indicazioni in merito alle modalità del ripiano del disavanzo come disciplinato dall'articolo 111 comma 4 bis, del Decreto Legge n. 18/2020.

La risposta fornita dalla Commissione così recita: "l'articolo 111 comma 4-bis del DL n. 18 del 2020, come coordinato con la legge di conversione 24 aprile 2020 n. 27, quando fa riferimento al disavanzo ripianato per un importo superiore a quello applicato al bilancio indica quello ripianato nel corso di un esercizio, intendendo riferirsi a quello precedente, per consentire agli enti, in sede di approvazione del bilancio di previsione, o di variazione del bilancio, di applicare come "Ripiano disavanzo" un importo ridotto del maggiore recupero, come definito dalla norma. La norma detta la corretta modalità di determinazione del maggior recupero considerando solo quello che può essere riferito ai maggiori accertamenti o ai minori impegni previsti per l'attuazione del piano di rientro approvato.

L'applicabilità della norma pertanto presuppone che gli enti abbiano approvato un piano di rientro che individui le attività da adottare annualmente e preveda i relativi maggiori accertamenti o minori impegni. Solo l'approvazione di un piano di rientro così dettagliato garantisce infatti la verifica dell'effettivo anticipo del recupero previsto e la sua determinazione.

La norma non si applica al ripiano del disavanzo da riaccertamento straordinario dei residui di cui all'art. 3, comma 7, del d.lgs. 118 del 2011, che non è correlato ad un piano di rientro.

1.7.3. INDICAZIONE DELLE QUOTE ACCANTONATE, VINCOLATE E DESTINATE DEL RISULTATO DI AMMINISTRAZIONE.

1.7.3.1. LE RISORSE ACCANTONATE

La parte accantonata del risultato di amministrazione è costituita, in primo luogo, dall'accantonamento al fondo crediti di dubbia esigibilità, cui si possono sommare gli accantonamenti per altre passività potenziali (ivi comprese quelle relative al fondo anticipazione di liquidità, al fondo perdite società partecipate, al fondo contenzioso e simili). L'utilizzo di queste quote accantonate del risultato di amministrazione è possibile solo al seguito del verificarsi dei rischi per i quali sono state calcolate; in particolare, l'utilizzo della quota accantonata al FCDE è effettuato a seguito della cancellazione dei crediti dal conto del bilancio, riducendo di pari importo il risultato di amministrazione.

Con riferimento alle prescrizioni obbligatorie di cui all'art. 11, comma 6, lettera d), del D.Lgs. n. 118/2011, che prevede l'indicazione analitica delle quote vincolate ed accantonate del risultato

programmazione che prevede il riporto delle tabelle 1, 2 e 3 nella presente relazione allegata al rendiconto (eliminando dalle tabelle i riferimenti alla natura presunta delle voci), si evidenzia quanto segue:

Elenco analitico delle risorse accantonate (Tabella 2 del punto 9.11.4 del PC1)

| Descrizione capitolo di spesa | Risorse accantonate al 1/1/2021 (a) | Utilizzo accantonamenti nell'esercizio 2021 (b) | Risorse accantonate stanziata nella spesa del bilancio dell'esercizio 2021 | Accantonamenti stanziati nell'esercizio 2021 (c) | Risorse da accantonare al 31/12/2021 (d)=a-b+c |
|--|-------------------------------------|---|--|--|--|
| Fondo crediti di dubbia esigibilità | 6.531.984,16 | 0,00 | 112.013,94 | 715.571,22 | 7.359.569,32 |
| Fondo rischi spese legali | 24.986,84 | 0,00 | 0,00 | 1.189.653,41 | 1.214.640,25 |
| Fondo rischi perdite società partecipate | 25.101,53 | 0,00 | 0,00 | -25.101,53 | 0,00 |
| Alti accantonamenti | 0,00 | 0,00 | 0,00 | 800.000,00 | 800.000,00 |

1.7.3.1.1. IL FONDO CREDITI DI DUBBIA ESIGIBILITA'

La nuova contabilità armonizzata ha modificato sensibilmente l'impostazione contabile degli enti locali ed uno degli aspetti più critici è senza dubbio l'accantonamento obbligatorio al fondo crediti di dubbia esigibilità.

Il nuovo principio della competenza finanziaria potenziata ha di fatto sancito la fine della registrazione degli accertamenti di entrata secondo un principio di "cassa": i crediti, infatti, sono imputati alle scritture contabili dell'esercizio in cui l'obbligazione giuridicamente perfezionata viene a scadenza.

Tutto ciò determina sicuramente un considerevole aumento degli accertamenti e dei residui attivi che, in parte, considerato anche l'andamento storico delle riscossioni riferite alle varie tipologie di entrata, sono da considerarsi di difficile esigibilità.

Il FCDE è un fondo rischi proprio della contabilità finanziaria, finalizzato ad evitare che le entrate di dubbia esigibilità, previste ed accertate nel corso dell'esercizio, possano finanziare spese nel corso del medesimo esercizio. In altre parole, la funzione del fondo è di garantire equilibri di bilancio effettivi e non meramente contabili, assicurando la copertura di spese esigibili (e il pagamento dei relativi debiti) attraverso entrate, a loro volta, effettivamente esigibili.

L'esigenza di questo appostamento contabile, che risponde al principio generale della prudenza, discende dal fatto che, nel rispetto del principio applicato della contabilità finanziaria, molteplici voci di entrata, potenzialmente di dubbia e difficile esazione, sono accertate per l'intero importo del credito, nonostante l'incertezza della loro integrale riscossione (si pensi alle sanzioni amministrative al codice della strada, agli oneri di urbanizzazione e ai proventi derivanti dalla lotta all'evasione).

Sfuggono a tale esigenza, per la sostanziale assenza di rischi di inesigibilità, i crediti verso altre amministrazioni pubbliche, i crediti assistiti da fidejussione e le entrate tributarie accertate per cassa; non formano oggetto di svalutazione neppure le entrate di dubbia e difficile esazione riguardanti somme riscosse per conto di un altro ente, in quanto l'accantonamento compete, in questo caso, al beneficiario finale. Fermo restando il riferimento alle entrate potenzialmente all'origine di crediti di dubbia e difficile esazione, è lasciata alla competenza della singola amministrazione la scelta del livello di analisi da accogliere per le determinazioni relative al FCDE, essendo possibile fare riferimento alle tipologie od assumere un maggior grado di dettaglio, considerando le categorie o i relativi capitoli.

Affinchè il FCDE assolva efficacemente la propria funzione prudenziale, si rendono comunque necessarie appropriate rilevazioni contabili in sede sia preventiva, sia gestionale, sia consuntiva.

In occasione della redazione del rendiconto, occorre verificare la congruità del FCDE accantonato nel risultato di amministrazione, facendo riferimento all'importo complessivo dei residui attivi, siano essi sorti nell'esercizio di riferimento o negli esercizi precedenti.

Il principio contabile 4/2 illustra in modo molto chiaro come viene determinata il FCDE in occasione della redazione del rendiconto della gestione.

Dalla redazione del rendiconto 2020, il metodo analitico o ordinario, è l'unico applicabile; tale metodo tiene conto, a differenza del metodo semplificato, applicabile fino all'esercizio 2018, della consistenza

dei residui attivi finali e dell'andamento delle riscossioni in conto residui degli ultimi cinque esercizi. L'utilizzo del metodo semplificato se, da una parte, ha ovviamente agevolato gli enti permettendo un accantonamento nel risultato di amministrazione inferiore a quello che sarebbe stato necessario utilizzando il metodo ordinario (con riflessi positivi sulla determinazione della quota di avanzo libero e, in talune situazioni, evitando l'emergere di un disavanzo di amministrazione), dall'altra parte ha permesso di non evidenziare una situazione comune a molti enti locali ossia la difficoltà di riscossione dei propri crediti.

Secondo il metodo ordinario, che dal 2019 doveva essere obbligatoriamente adottato, l'ente è tenuto a verificare, in occasione della redazione del rendiconto, la congruità del FCDE ricalcolandone l'entità complessiva con riferimento all'importo dei residui attivi, sia di competenza dell'esercizio cui si riferisce il rendiconto sia rispetto ai residui attivi degli esercizi precedenti, al fine di adeguarlo vincolando o svincolando le necessarie quote dell'avanzo di amministrazione.

Adottando il metodo ordinario, l'ente accantona nell'avanzo di amministrazione l'intero importo del fondo crediti dubbia esigibilità (100%) determinato secondo le modalità di cui all'esempio n. 5 contenuto nell'allegato 4/2 al D. Lgs 118/2011.

1. dopo avere individuato le categorie di entrate che possono dare luogo a crediti di dubbia e di difficile esazione, i passaggi necessari per determinar un fondo "congruo" sono i seguenti: determinare, per ciascuna delle categorie di entrate, l'importo complessivo risultante alla fine dell'esercizio a seguito dell'operazione di riaccertamento ordinario dei residui;
2. calcolare, relativamente a ciascuna entrata, la media del rapporto tra gli incassi (in c/residui) e l'importo dei residui attivi all'inizio di ogni anno degli ultimi 5 anni;
3. applicare all'importo complessivo determinato di cui al punto 1) una percentuale pari al complemento a 100 della media di cui al punto 2)

Per il calcolo della media di cui al punto 2) sono previste tre differenti modalità:

- media semplice;
- rapporto tra la sommatoria degli incassi in c/residui di ciascun anno ponderati con i seguenti pesi: 0,35 in ciascuno degli anni nel biennio precedente e 0,10 in ciascuno degli anni del primo triennio – rispetto alla sommatoria dei residui attivi al 1° gennaio di ciascun anno ponderati con i medesimi pesi indicati per gli incassi;
- media ponderata del rapporto tra incassi in c/residui e residui attivi all'inizio di ciascun anno del quinquennio con i seguenti pesi; 0,35 in ciascuno degli anni nel biennio precedente e 0,10 in ciascuno degli anni del primo triennio.

Qualora il FCDE complessivo accantonato nel risultato di amministrazione (costituito dalle quote del risultato di amministrazioni vincolato nei precedenti esercizi e dall'accantonamento effettuato nell'esercizio cui si riferisce il rendiconto) risultasse inferiore all'importo considerato congruo, l'ente sarà tenuto ad incrementare la quota del risultato di amministrazione dedicata a tale fondo. Ai sensi di quanto previsto dall'articolo 187, comma 1, del TUEL e dall'articolo 42, comma 1, del D. Lgs 118/2011, in caso di incapienza del risultato di amministrazione, la quota del fondo crediti di dubbia esigibilità non compresa nel risultato di amministrazione è iscritta come posta a se stante della spesa nel bilancio di previsione successivo al rendiconto. Viceversa, se la dimensione del fondo crediti di dubbia esigibilità accantonata risultasse superiore a quella considerata congrua, è possibile svincolare, conseguentemente, la quota del risultato di amministrazione dedicata al fondo. Venendo più nello specifico ai criteri adottati per la formazione del FCDE, l'importo è stato quantificato dopo aver:

- individuato le entrate di dubbia e difficile esazione, escludendo quelle rimosse per cassa, quelle assistite da garanzie o consistenti in crediti vantati verso altre pubbliche amministrazioni;
- scelto come livello di analisi il singolo capitolo di entrata e, in alcuni casi specifici, singole posizioni creditorie;
- scelto il metodo ordinario, applicando ai residui attivi al 31.12.2020 il complemento al 100% della media semplice delle riscossioni in c/residui intervenute nell'ultimo quinquennio (2016-2020) rispetto ai residui attivi iniziali di ciascun anno.

Il prospetto di seguito riportato mostra l'evoluzione del FCDE rideterminato nel rendiconto 2020.

Il FCDE è calcolato utilizzando il metodo della media semplice (Allegato D al rendiconto di gestione). Le risorse considerate sono quelle indicate nelle determinazioni dei Servizi relative al riaccertamento ordinario dei residui 2021.

| Fondo crediti di dubbia esigibilità al 1/1/2021 (a) | Utilizzo accantonamenti nell'esercizio 2021 (b) | Risorse accantonate stanziata nella spesa del bilancio dell'esercizio 2021 | Accantonamenti stanziati nell'esercizio 2021 (c) | Fondo crediti di dubbia esigibilità al 31/12/2021 (d) |
|---|---|--|--|---|
| 6.531.984,16 | 0,00 | 112.013,94 | 715.571,22 | 7.359.569,32 |

Il FCDE costituito viene utilizzato qualora si proceda alla cancellazione di corrispondenti crediti dal conto del bilancio, riducendo di pari importo la quota accantonata nel risultato di amministrazione. Trascorsi tre anni dalla scadenza di un credito di dubbia e difficile esazione, non riscosso, il responsabile del servizio competente valuta l'opportunità di operare lo stralcio di tale credito dal conto del bilancio, riducendo di pari importo il FCDE accantonato nell'avanzo.

1.7.3.1.2. IL FONDO PASSIVITA' POTENZIALI: IL FONDO RISCHI SPESE LEGALI

Tra gli accantonamenti del risultato di amministrazione quello che riveste carattere di maggiore complessità è, senza dubbio, quello relativo al fondo contenzioso, disciplinato dal Principio contabile applicato concernente la contabilità finanziaria (allegato 4/2 al d.lgs. 118/2011, paragrafo 5.2, lett. h) e oggetto di particolare attenzione e valutazione da parte dell'Organo di Revisione economico-finanziaria. Il principio prevede che nel caso in cui, a seguito di contenzioso, vi siano significative probabilità di soccombenza, o qualora vi sia una sentenza, non definitiva e non esecutiva, di condanna al pagamento di spese, in attesa dell'esito del contenzioso si è in presenza di una obbligazione giuridica passiva condizionata al verificarsi di un evento con riferimento al quale non è possibile impegnare alcuna spesa. Il fondo andava costituito per la prima volta in occasione della prima applicazione dei nuovi principi contabili, e successivamente aggiornato in relazione all'andamento del contenzioso dell'ente.

Ogni anno, in occasione della redazione del rendiconto, è bene comunque effettuare una ricognizione di tutte le cause esistenti, e predisporre o aggiornare una tabella nella quale indicare, per ogni causa in corso:

- la valutazione del grado di rischio, analisi per la quale sarà necessario acquisire una relazione aggiornata del legale che patrocinia l'ente;
- l'importo già accantonato al fondo negli esercizi precedenti (se trattasi di cause sorte in anni precedenti);
- l'importo da accantonare per l'anno in corso, sia per l'insorgenza di nuove cause, sia per l'accantonamento di ulteriori quote per le cause di anni precedenti, qualora si sia proceduto a frazionare la quota su più bilanci, in presenza di un contenzioso con rischio di importo elevato.

Nella valutazione del valore da accantonare si dovranno considerare tutte le spese potenzialmente derivanti a carico dell'ente, quali, ad esempio, il risarcimento danni richiesto, le rivalutazioni, gli interessi e le spese legali e di consulenza dei tecnici di ufficio.

Potranno invece essere eliminati e/o ridotti gli accantonamenti effettuati per cause il cui rischio non si è manifestato o si è manifestato per un importo inferiore a quanto accantonato.

E' bene ricordare che l'accantonamento dell'anno potrà anche essere di importo superiore, qualora ve ne sia la necessità, alla quota della previsione assestata stanziata nella missione 20 del bilancio dell'anno e, ovviamente, a condizione che i saldi del rendiconto lo consentano, ossia vi sia presenza di un avanzo di parte corrente libero.

Il fondo così definitivamente accantonato nel risultato di amministrazione potrà essere utilizzato negli anni successivi, mediante applicazione dell'avanzo accantonato, al manifestarsi dell'evento e quindi in presenza dell'obbligazione giuridica passiva. Attenzione però, perché non si potrà assumere alcun provvedimento di impegno di spesa se prima non sarà intervenuto il riconoscimento del debito fuori bilancio a cura del Consiglio Comunale, che ricondurrà la spesa derivante da sentenza nel sistema di

bilancio dell'ente.

Nel caso, invece, in cui il contenzioso nasca con riferimento ad una obbligazione già sorta, per la quale è stato già assunto l'impegno, si conserva l'impegno e non si effettua l'accantonamento per la parte già impegnata. L'accantonamento riguarda solo il rischio di maggiori spese legate al contenzioso. In presenza di contenzioso di importo particolarmente rilevante, l'accantonamento annuale può essere ripartito, in quote uguali, tra gli esercizi considerati nel bilancio di previsione. Gli stanziamenti riguardanti il fondo rischi spese legali accantonato nella spesa degli esercizi successivi al primo, potranno essere incrementati in occasione dell'approvazione del bilancio di previsione successivo, qualora il nuovo contenzioso formatosi alla data dell'approvazione del bilancio imponga modifiche allo stanziamento.

Sull'obbligatorietà di tale accantonamento è intervenuta anche la Corte dei Conti; infatti la Corte dei Conti, sezione di controllo per la Liguria, con la delibera n. 103, del 20 giugno 2018, ha affermato che in merito all'obbligatorietà dell'istituzione del fondo rischi per contenzioso legale negli enti locali, è corretta la modalità di contabilizzazione contenuta nel principio contabile applicato alla contabilità finanziaria che è inerente, in modo specifico su tale fondo, e che dispone l'obbligo di accantonamento in caso di soccombenza probabile.

EVOLUZIONE FONDO PASSIVITA' POTENZIALI DAL 2020 AL 2021

| PARTI IN CAUSA | OGGETTO DELLA CAUSA | RISCHIO SOCCOMBENZA | PASSIVITA' POTENZIALE | PERCENTUALE FONDO | ACCANT.TO | | |
|--|---|---------------------|-----------------------|-------------------|--------------|----------------|---|
| RIT Srl/Provincia di terni | impugnazione sentenza TAR Umbria n. 482/2019 | Alto | 1.258.150,96 | 95% | 1.195.243,41 | NUOVA del 2021 | |
| Provincia/EDISON S.p.A. (Corte Suprema Cassazione - Sez. Unite) | impugnazione sent. T.S.A.P. n. 79/2020 | Alto | 10.000,00 | 95% | 9.500,00 | CONFERMATA | |
| PROVINCIA/REGIONE UMBRIA (Trib Terni RG 524/2020) | opposizione ordinanza ingiunzione | Medio | 5.015,90 | 43% | 2.156,84 | CONFERMATA | |
| Provincia/ALFARECC S.r.l. (Corte d'Appello Perugia) | impugnazione sen. Trib. Terni n. | medio | 5.000,00 | 43% | 2.150,00 | CONFERMATA | |
| Provincia/MI.RO.PA.S.r.l. (Corte d'Appello PG rg. 566/2018) | Impugnazione sentenza Trib. | Medio | 13.000,00 | 43% | 5.590,00 | LIBERARE | causa persa e pagata nel 2021 |
| Provincia/Pozzuoli | opposizione D.I. n. 164/2018 | Medio | 13.000,00 | 43% | 5.590,00 | CONFERMATA | non pagato, pagate solo le spese legali |
| Provincia/ESKIGEL S.r.l. (Corte d'Appello di Roma - riassunzione) | n. 25 ordinanze-ingiunzioni (materia rifiuti) | Basso | 57.000,00 | | | CONFERMATA | |
| Onori E./Provincia (Trib. Terni rg. 2506/2017) | risarcimento danni | basso | 38.000,00 | | | | causa vinta |
| STIADSL S.r.l./Provincia (Trib. Terni rg 2087/2017 - riassunzione) | risarcimento danni da fauna selvatica | basso | 4.000,00 | | | | causa vinta |
| Generali Italia S.p.a./Provincia+1 (Corte Appello Perugia RG 295/2019) | impugnazione sen. Trib. Terni n. 314/2019 | basso | 10.000,00 | | | | causa vinta |

Il calcolo per fondo rischi per spese legali, per il quale a rendiconto 2021 si è accantonato l'importo complessivo di € 1.209.050,25 è il seguente:

RISCHIO MEDIO/ALTO: SI CONSIDERA IL 95% DELL'IMPORTO

RISCHIO MEDIO: SI CONSIDERA IL 43% DELL'IMPORTO

RISCHIO BASSO: NON VENGONO CONSIDERATI NEL CALCOLO DEL FONDO

| | rendiconto | previsione | saldo |
|------------|--------------|------------|--------------|
| CONFERMATA | 19.396,84 | | 19.396,84 |
| LIBERARE | 5.590,00 | | 5.590,00 |
| NUOVA | 1.195.243,41 | - | 1.195.243,41 |

| | | | |
|--|--|--|--------------|
| | | | 1.209.050,25 |
|--|--|--|--------------|

All'importo come calcolato nella tabella che precede occorre aggiungere

| CAUSE CONCLUSE DA PAGARE | | | | | |
|---|------------------------------|---------------------|-----------------------|-------------------|---------------------|
| PARTI IN CAUSA | OGGETTO DELLA CAUSA | RISCHIO SOCCOMBENZA | PASSIVITA' POTENZIALE | PERCENTUALE FONDO | ACCANT.TO |
| Provincia/Pozzuoli | opposizione D.l: n. 164/2018 | Medio | 13.000,00 | 43% | 5.590,00 |
| TOTALE DA ACCANTONARE PER CAUSE PERSE MA ANCORA DA PAGARE | | | | | 5.590,00 |
| TOTALE DA ACCANTONARE PER SPESE LEGALI | | | | | 1.214.640,25 |

1.7.3.1.3. IL FONDO PASSIVITA' POTENZIALI: IL FONDO PERDITE SOCIETA' PARTECIPATE

L'accantonamento al Fondo rischi per perdite delle società partecipate, è disciplinato dall'art. 1, commi 551 e 552 della legge 27.12.2013, n. 147, oggi ripreso dall'art. 21 d. lgs 175/2016, che integra e modifica le disposizioni già recate dai commi 550 e seguenti della legge 147/2013.

In base a tali norme, l'Ente è tenuto ad effettuare, in sede di consuntivo, un accantonamento quale fondo vincolato parametrato alle perdite dell'esercizio precedente delle Società partecipate (art. 21 del D.Lgs. 175/2016) e delle Aziende Speciali ed Istituzioni (art. 1, commi da 550 a 552 della legge 147/2013) che hanno prodotto perdite di esercizio non immediatamente ripianate.

Alla base di quanto sopra, l'Ente nella determinazione del fondo perdite società partecipate, non ha tenuto conto dei Consorzi e della Associazioni in quanto non rientranti nelle fattispecie disciplinate dalla sopra richiamata normativa.

Va precisato che l'art. 4 del D. Lgs. 175/2016 (TUSP) consente alle P.A. di detenere partecipazioni dirette o indirette esclusivamente in società "strettamente necessarie per il perseguimento delle proprie finalità istituzionali", che svolgano una delle attività elencate nel comma 2 del citato art. 4, tra le quali rientra la produzione di un servizio di interesse generale.

Il citato art. 4 del D. Lgs. 175/2016 va letto in combinato disposto con l'art. 2 del medesimo decreto che, così, definisce i servizi di interesse generale: "le attività di produzione e fornitura di beni o servizi che non sarebbero svolte dal mercato senza un intervento pubblico o sarebbero svolte a condizioni differenti in termini di accessibilità fisica ed economica, continuità, non discriminazione, qualità e sicurezza, che le amministrazioni pubbliche, nell'ambito delle rispettive competenze, assumono come necessarie per assicurare la soddisfazione dei bisogni della collettività di riferimento, così da garantire l'omogeneità dello sviluppo e la coesione sociale, ivi inclusi i servizi di interesse economico generale.

Le partecipate dell'Ente al 31/12/2021 rilevanti ai fini della determinazione dell'accantonamento al fondo perdite società partecipate sono le seguenti:

| ELENCO PARTECIPAZIONI AL 31/12/2021 RILEVANTI AI FINI DELLA DETERMINAZIONE DEL F.DO PERDITE SOCIETA' PARTECIPATE | | | | |
|--|---------|---|--------------------------------|--|
| SOCIETA' PARTECIPATE DIRETTAMENTE | % PART. | RISULTATO ESERCIZIO AL 31/12/2020 | ACCANTONAMENTO A FONDO PERDITE | NOTE |
| NAROGES SCARL in liquidazione | 23,97 | CESSATA. Cancellata DA CCIAA IL 31/12/2021 | - € | non rilevante ai fini dell'accantonamento a fondo perdite in quanto la società è cessata |
| DIT SCARL | 19,57 | | | La Provincia di Terni non è più socia della società DIT SCARL come da visura camerale. |
| ATC SERVIZI SPA in liquidazione | 15,12 | -60.641,00 € | - € | non rilevante ai fini dell'accantonamento a fondo perdite in quanto la società è in liquidazione |

| | | | | |
|----------------------------|------|-----------------------|-----|---|
| ISIRIM SCARL in fallimento | 3,81 | Società in fallimento | - € | non rilevante ai fini dell'accantonamento a fondo perdite in quanto la società è in fallimento |
| UMBRIA TPL E MOBILITA' SPA | 2,74 | 23.726,00 € | - € | |
| SVILUPPUMBRIA SPA | 2,23 | 6.418,00 € | - € | |
| UMBRIA DIGITALE SCARL | 0,80 | 25.114,00 € | - € | N.B. ALLA DATA DI APPROVAZIONE DEL RENDICONTO DELLA PROVINCIA DI TERNI, IL BILANCIO DI ESERCIZIO 2021 DI UMBRIA DIGITALE RISULTA APPROVATO (ASSEMBLEA DEL 29/04/2022). IL RISULTATO DI ESERCIZIO 2021 E' PARI A € 44.011,00 E PERTANTO, ANCHE PRENDENDO A RIFERIMENTO IL BILANCIO 2021, NON SI DOVREBBE COMUNQUE PROCEDERE AD ALCUN ACCANTONAMENTO. |

Nel determinare l'ammontare complessivo del fondo rischi su perdite partecipate si è tenuto conto di quanto, da anni, ha prodotto la giurisprudenza contabile che in linea generale ha affermato il principio di "divieto di soccorso finanziario" nei confronti di organismi partecipati, soccorso che rimane sempre impedito in caso di reiterate perdite di esercizio, così come previsto dapprima dall'art. 6, comma 19, del D.L. 78 del 31.05.2010 ed ora dall'art. 14, comma 5 del D.Lgs. 175/2016 (TUSP).

Tale divieto che nel TUSP viene sancito in riferimento alle società partecipate, deve ritenersi esteso anche agli altri tipi di organismi partecipati, così come confermato dalla Corte dei Conti, sezione regionale di controllo per la Campania con il parere 75 del 25 maggio 2017.

Con tale parere i giudici campani, richiamando il già citato disposto di cui all'art. 6, comma 19 del D.L. 78/2010, abrogato dal D. Lgs. 175/2016, ma riproposto dall'art. 14, comma 5 del menzionato decreto, affermano che *"Secondo l'interpretazione fornita dalla giurisprudenza contabile, detta norma impone l'abbandono della logica del "salvataggio a tutti i costi" di strutture ed organismi partecipati o variamente collegati alla pubblica amministrazione che versano in situazioni di irrimediabile dissesto. Non sono ammissibili "interventi tampone" con dispendio di disponibilità finanziarie a fondo perduto, erogate senza un programma industriale o una prospettiva che realizzi l'economicità e l'efficienza della gestione nel medio e lungo periodo (così Sezione controllo Piemonte, Delibera n. 61 del 22 ottobre 2010; Sezione Controllo Lombardia, Pareri n. 1081 del 30 dicembre 2010 e n. 207 del 27 aprile 2011; Sezione controllo Liguria, Parere n. 24/2017) ..."*.

Secondo la Corte, la citata disposizione normativa si propone quindi di porre un freno alla oramai consolidata prassi seguita dagli enti pubblici, di procedere a trasferimenti per copertura di perdite strutturali con evidenti ed inevitabili impatti negativi sui bilanci pubblici, con conseguente compromissione della sana gestione finanziaria.

Già nel 2014, la Corte dei Conti, con deliberazione n. 15/SEZ/AUT/2014/FRG aveva tratto dal citato disposto del D.L. 78/2010, ora confluito nell'art. 14, comma 5 del TUSP, il principio di divieto di soccorso finanziario per l'abbandono della logica del salvataggio obbligatorio degli organismi in condizioni di irrimediabile dissesto e ciò anche nell'ottica delle regole europee che vietano ai soggetti che operano sul mercato di fruire di diritti speciali o esclusivi.

Sull'argomento occorre anche tenere conto del parere espresso nella deliberazione della Corte dei Conti, Sezione Regionale di Controllo per la Liguria, n. 24/2017/PAR e della numerosa giurisprudenza contabile formatosi sia nell'esercizio della funzione consultiva che in sede di controllo sulle gestioni finanziarie degli enti locali, in essa richiamata (cfr. Sezione regionale di controllo Abruzzo, deliberazione n. 279/2015/PAR Sezione regionale controllo Lombardia, deliberazione n. 42/2014/PAR e n. 260/2015/PRSE; Sezione regionale di Controllo Piemonte, deliberazione n. 159/2014/PRSE, Sezione Regionale di controllo per la Liguria, deliberazione n. 82/2013/PAR) in base al quale *"...il soccorso finanziario nei confronti degli organismi partecipati rimane, anzitutto, precluso senz'altro allorchè si versi nella condizione di reiterate perdite di esercizio presa in considerazione dall'art. 6, co. 19. del D.L. 31 maggio 2010, nr. 78 convertito dalla legge 30 luglio 2010, nr. 122, con disposizione oggi ripresa e confermata dall'art. 14, co. 5, del testo unico di cui al D. Lgs. 175/2016... Un Ente locale che intenda assorbire a carico del proprio bilancio i risultati negativi della gestione di un organismo partecipato è*

tenuto a dimostrare lo specifico interesse pubblico perseguito in relazione ai propri scopi istituzionali, evidenziano in particolare le ragioni giuridico-economico dell'operazione, le quali, dovendo essere fondate sulla possibilità di assicurare una continuità aziendale finanziariamente sostenibile, non possono non implicare, tra l'altro, una previa e adeguata verifica delle criticità che generano le perdite, i necessari accertamenti volti ad individuare responsabilità gestionali imputabili agli amministratori societari, nonché una compiuta valutazione circa l'opportunità della conservazione in vita dell'organismo partecipato o del semplice mantenimento della partecipazione, ossia della convenienza economico finanziaria di tale modalità di gestione del servizio rispetto ad altre alternative possibili.....Non sussiste a carico del Comune socio (anche se unico) alcun obbligo di soccorso finanziario, il quale, al contrario, deve essere sempre supportato da un interesse pubblico puntuale e concreto individuato secondo i criteri sopra ricordati (cfr. Sezione Controllo Lombardia, deliberazione n. 224/2016/PRSE)..... si richiama la necessità che tali scelte siano compatibili con i principi di efficienza, di efficacia e di economicità dell'azione amministrativa con l'obbligo per gli amministratori societari di adottare adeguati piani di risanamento al verificarsi di indicatori di crisi aziendali”;

Al fine di completare l'analisi normativa riguardante il soccorso finanziario ad organismi partecipati da pubbliche amministrazioni, appare utile richiamare anche l'art. 97 della Costituzione che impone alle pubbliche amministrazioni di assicurare l'equilibrio dei bilanci e la sostenibilità del debito pubblico, nonché gli artt. 1 e 3 della Legge n. 241/1990 che prevedono che l'attività amministrativa sia retta da criteri di economicità, di efficacia, di imparzialità, di pubblicità e di trasparenza secondo le modalità previste dalla presente legge nonché dai principi dell'ordinamento comunitario.

Tali norme impongono alle pubbliche amministrazioni di effettuare un'attenta analisi nella gestione delle risorse pubbliche, nonché di rispettare i citati criteri nel loro utilizzo, motivando adeguatamente le scelte effettuate.

Alla luce della giurisprudenza di cui sopra la Provincia di Terni non ha considerato, nella determinazione del fondo rischi per perdite partecipate, le società in liquidazione.

EVOLUZIONE FONDO PERDITE SOCIETA' PARTECIPATE DAL 2020 AL 2021

| ANNO 2020 | | QUOTE ACCANTONATE |
|----------------------------|--|--------------------|
| D.I.T. Soc. Cons.a.r.l. | | 1.010,40 € |
| D.I.T. Soc. Cons.a.r.l. | | 23.750,15 € |
| D.I.T. Soc. Cons.a.r.l. | | 189,90 € |
| D.I.T. Soc. Cons.a.r.l. | | 151,08 € |
| TOTALE | | 25.101,53 € |

ANNO 2021 DA ANNO 2020

| SOCIETA' | QUOTA | STATO | RENDICONTO | IMPORTO ACCANTONATO | ANNO | ESITO | MOTIVAZIONE |
|----------------------------|--------|--------|----------------|---------------------|------|----------|--|
| D.I.T. Soc. Cons.a.r.l. | 19,57% | ATTIVA | - 5.163,00 € | 1.010,40 € | 2018 | LIBERARE | Alla data del 31/12/2021 la Provincia di Terni non risulta più socia della società in esame e pertanto la stessa non può essere considerata società partecipata dall'Ente. |
| D.I.T. Soc. Cons.a.r.l. | 19,57% | ATTIVA | - 121.360,00 € | 23.750,15 € | 2017 | LIBERARE | |
| D.I.T. Soc. Cons.a.r.l. | 19,57% | ATTIVA | - 970,35 € | 189,90 € | 2016 | LIBERARE | |

| | | | | | | | |
|----------------------------|--------|--------|------------|-------------|------|----------|---|
| D.I.T. Soc. Cons.a.r.l. | 19,57% | ATTIVA | - 772,00 € | 151,08 € | 2015 | LIBERARE | Per quanto sopra la stessa non rientra nel perimetro oggettivo di applicazione dell'art. 21 del D. Lgs. 175/2016. |
| TOTALE | | | | 25.101,53 € | | | |

| | RENDICONTO | PREVISIONE | SALDO |
|------------------------------|------------|------------|-------|
| LIBERARE fondo al 31/12/2020 | 25.101,53 | | 0,00 |
| nuovo accantonamento | 0,00 | - | 0,00 |

1.7.3.1.4 ALTRI ACCANTONAMENTI

Nella voce “Altri accantonamenti” l’ente ha deciso di accantonare l’importo di € 800.000,00 da destinare al finanziamento delle maggiori spese delle utenze, dovute agli importanti incrementi tariffari introdotti a partire dal 1 ottobre 2021 ed in modo particolare gli incrementi tariffari relativi alle spese di riscaldamento.

Infatti, il governo nei suoi interventi sembra aver previsto soluzioni solo per gli incrementi dei costi energetici per i quali nel “Decreto energia”, il D.L. nr. 17/2022, convertito, con modificazioni, dalla legge 27 aprile 2022, n. 34, al comma 2 dell’art. 27 si stabilisce che, “*al fine di garantire la continuità dei servizi erogati, si istituisce, per l’anno 2022 un fondo, con una dotazione di 200 milioni di euro in favore dei Comuni e di 50 milioni di euro in favore delle Province e delle Città metropolitane*”; detti fondi sono già stati oggetto di riparto e la quota spettante alla Provincia di Terni ammonta ad € 153.809,00.

Altra previsione è quella contenuta al comma 3, dell’art. 40 del D.L. nr. 50/2022 (c.d. “decreto aiuti”) dove vengono stanziati ulteriori risorse per l’anno 2022, pari a 150 milioni di euro per i Comuni e 20 milioni di euro per le Province e le città metropolitane alla cui ripartizione si dovrà provvedere con apposito D.M. da adottare entro il 30 giugno.

A quanto sopra si deve poi aggiungere quanto previsto in sede di conversione del D.L. nr. 21/2022 (c.d. “decreto Ucraina-bis” o “taglia prezzi”) avvenuta con la Legge nr. 51/2022 dove è stato introdotto l’art. 37-ter, rubricato “*Utilizzo degli avanzi di amministrazione per la copertura di maggiori oneri derivanti dalle spese per l’energia*”, con il quale viene previsto che, per l’anno 2022, le risorse dell’art. 13 del D.L. nr. 4/2022 (c.d. “decreto sostegni-ter”), possono essere utilizzate a copertura dei maggiori oneri derivanti dall’incremento della spesa per energia elettrica, non coperti da specifiche assegnazioni statali, riscontrati con riferimento al confronto tra la spesa dell’esercizio 2022 e la spesa registrata per utenze e periodi omologhi nel 2019 (la norma di cui sopra fa espresso riferimento alla facoltà concessa agli enti di utilizzare per il caro energia la quota del “fondo per l’esercizio delle funzioni fondamentali” confluito nei fondi vincolati a rendiconto 2021, sotto forma di avanzo vincolato da applicare al bilancio 2022); Ovviamente, le spese relative al caro energia, dovranno essere rilevate all’interno della certificazione Covid-19/2022 che dovrà essere trasmessa entro il 31 maggio 2023.

Sulle risorse utilizzabili ai sensi dell’art. 37-ter è intervenuta anche l’ANCI che, con la nota di lettura del D.L. n. 21/2022 dopo la conversione in legge, ammette la possibilità di finanziare il caro energia 2022, oltre che con l’avanzo fondone, anche con l’avanzo disponibile, ma non con l’avanzo ristori specifici di spesa Covid-19 che, secondo l’Associazione dei Comuni mantengono le proprie finalità originarie.

Per quanto concerne, ancora, la possibilità di considerare il rincaro delle utenze attraverso la quota disponibile dell’avanzo di amministrazione, annoverando tale spesa tra quelle non ripetitive, si evidenzia che la Corte dei Conti della Lombardia, con la deliberazione n. 63/2022, ha affermato che l’avanzo di amministrazione può fronteggiare l’aumento delle spese di gas ed energia elettrica solo nella misura in cui risponda alle specifiche finalità contenute nel comma 2 dell’art. 187 del TUEL, nell’ordine di priorità ivi indicato. Da tale pronuncia si deduce che, non essendo stata eccepita dalla sezione lombarda la natura ripetitiva degli oneri in questione, è possibile utilizzare anche la quota disponibile dell’avanzo di amministrazione per l’aumento delle spese di energia elettrica e gas, fermo restando l’ordine di priorità di cui al comma 2 dell’art. 187 del TUEL.

1.7.3.2. LE RISORSE VINCOLATE

La parte vincolata del risultato di amministrazione è costituita dalle entrate accertate e dalle corrispondenti economie di bilancio:

1. vincolate ad una specifica destinazione per disposizione normativa (statale o regionale) o dei principi contabili,
2. derivanti da mutui o altre forme di indebitamento contratti per il finanziamento di determinati investimenti;
3. derivanti da trasferimenti erogati a favore dell'ente per una specifica destinazione (ivi compresi i contributi comunitari);
4. derivanti da entrate straordinarie, non aventi natura ricorrente, accertate e riscosse, cui l'amministrazione ha formalmente attribuito una specifica destinazione.

| | AVANZO VINCOLATO AL 31/12/2020 | AVANZO VINCOLATO APPLICATO durante esercizio provvisorio | AVANZO VINCOLATO APPLICATO CON BILANCIO DI PREVISIONE 2021 | AVANZO VINCOLATO APPLICATO durante il 2021 | AVANZO VINCOLATO LIBERATO durante il 2021 | AVANZO VINCOLATO LIBERATO A RENDICONTO 2021 | AVANZO VINCOLATO ACCANTONATO A RENDICONTO 2021 | AVANZO VINCOLATO AL 31/12/2021 |
|---|--------------------------------|--|--|--|---|---|--|--------------------------------|
| VINCOLI DERIVANTI DA LEGGE E DAI PRINCIPI CONTABILI | 2.399.179,24 | | | 1.975.022,97 | | 152.142,87 | 120,00 | 272.133,40 |
| VINCOLI DERIVANTI DA TRASFERIMENTI | 5.860.827,55 | | | 523.784,00 | | 290.069,70 | 3.298.067,53 | 8.345.041,38 |
| VINCOLI DERIVANTI DALLA CONTRAZIONE DI MUTUI | 917.559,13 | | | 81.471,33 | | | 470,03 | 836.557,83 |
| VINCOLI FORMALMENTE ATTRIBUITI DALL'ENTE | 50.374,69 | | | | | | | 50.374,69 |
| | 9.227.940,61 | 0,00 | 0,00 | 2.580.278,30 | 0,00 | 442.212,57 | 3.298.657,56 | 9.504.107,30 |

Occorre ricordare che tra le somme vincolate ad una specifica destinazione per disposizione normativa (statale o regionale) o dei principi contabili rientrano i fondi che, causa emergenza epidemiologica da COVID 19, sono stati trasferiti alla Provincia nel corso degli anni 2020 e 2021 per assicurare l'esercizio delle funzioni fondamentali e che l'Ente non è riuscito ad utilizzare.

In proposito, come specificato dettagliatamente del paragrafo della presente relazione dedicato all'emergenza epidemiologica da COVID 19 (pag. 10), è opportuno ricordare che l'importo delle risorse di cui 106 del D.L. 34 del 19 maggio 2020 non utilizzato alla data del 31/12/2021, che per la Provincia di Terni ammontano ad € 132.173,35, in base a quanto previsto dall'art. 13 del D.L. nr. 4/2022, modificato dall'art. 37-ter del D.L. nr. 21/2022, può essere utilizzato per la copertura dei maggiori oneri derivanti dall'incremento della spesa per energia elettrica, non coperti da specifiche assegnazioni statali, riscontrati con riferimento al confronto tra la spesa dell'esercizio 2022 e la spesa registrata per utenze nel 2019.

Per la Provincia di Terni detto importo ammonta complessivamente ad € **132.173,35**

1.7.3.3. LE RISORSE DESTINATE

La parte destinata agli investimenti del risultato di amministrazione è costituita da entrate in conto capitale esigibili (per le quali non si sono effettuati accantonamenti al fondo crediti di dubbia esigibilità), senza vincoli di specifica destinazione e non spese, le quali sono utilizzabili con uno specifico provvedimento

di variazione di bilancio a seguito dell'approvazione del rendiconto. Per l'anno 2021 l'importo delle risorse destinate ammonta ad € **76.970,27**

2. LA GESTIONE DI COMPETENZA

La “*gestione di competenza*” fa riferimento a quella parte della gestione ottenuta considerando solo le operazioni finanziarie relative all'esercizio in corso, senza, cioè, esaminare quelle generate da fatti accaduti negli anni precedenti e non ancora conclusi.

L'art. 193 del TUEL impone il rispetto, durante la gestione e nelle variazioni di bilancio, del pareggio finanziario e di tutti gli equilibri stabiliti in bilancio per la copertura delle spese correnti e per il finanziamento degli investimenti, secondo le norme del testo unico, con particolare riferimento agli equilibri di competenza e di cassa del bilancio.

Al termine dell'esercizio, pertanto, la gestione dà luogo ad un risultato che dimostra la capacità dell'ente di conseguire un adeguato flusso di risorse (accertamento di entrate) tale da assicurare la copertura finanziaria degli impegni di spesa assunti.

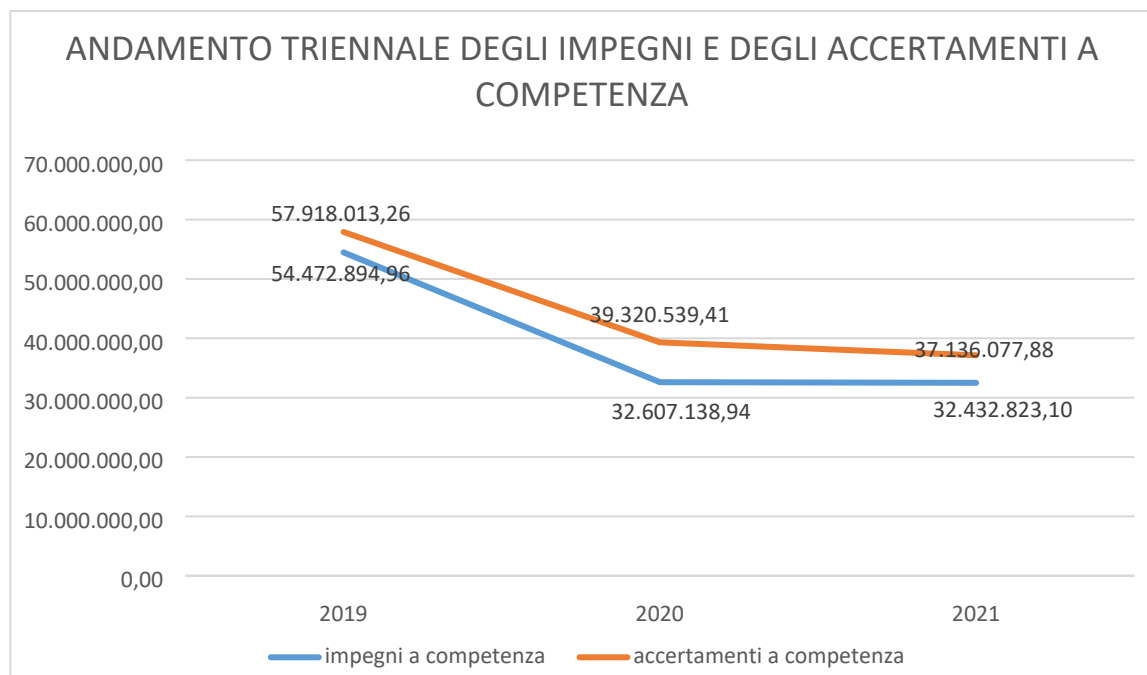


Diagramma 1: Andamento accertamenti ed impegni

Come ricordato in precedenza anche la gestione di competenza 2021 ha risentito dell'emergenza epidemiologica da COVID 19 a seguito della quale sia le entrate che le spese dell'ente Provincia di Terni hanno subito una variazione rispetto a quanto previsto in sede di redazione del documento contabile previsionale relativo alle annualità 2021/2023; più precisamente la Provincia di Terni ha subito una variazione in diminuzione nell'importo finale di alcune entrate di bilancio, una variazione in diminuzione di alcune spese di bilancio dovute ad economie per attività non svolte accompagnata però da una variazione in aumento per quelle spese necessarie a fronteggiare l'emergenza epidemiologica

2.1. ANALISI DELLE ENTRATE

Nella fase tecnica che ha preceduto la stesura del documento contabile, le componenti positive non realizzate non sono state contabilizzate mentre le componenti negative sono state contabilizzate, e quindi rendicontate, anche se non sono definitivamente realizzate (rispetto del principio n.9 - Prudenza).

Il riscontro sulle entrate, oggetto di accertamento in conto competenza, ha comportato la verifica sulla presenza di tutti gli elementi identificativi, come la ragione del credito, il titolo giuridico che lo supporta, il soggetto debitore, l'ammontare del credito con la relativa scadenza, mentre gli uffici competenti spetta l'obbligo di conservare la relativa documentazione giustificativa.

In linea di massima e salvo specifiche deroghe previste dalla legge o dai principi, l'iscrizione della posta contabile nel bilancio è avvenuta rispettando il criterio della scadenza del credito, dato che

l'accertamento delle entrate è effettuato nell'anno in cui sorge l'obbligazione attiva con imputazione contabile all'esercizio in cui viene a scadere.

Dopo questa doverosa premessa di carattere generale, il prospetto che segue mostra il riepilogo dell'entrata per titoli, in sintonia con quanto riportato nella prima parte del rendiconto ufficiale.

Gli schemi successivi analizzano invece nel dettaglio ogni singolo argomento.

| Titolo | Stanz. definitivi | Accertamenti | % Accertato |
|---|----------------------|----------------------|---------------|
| 1 - Entrate correnti di natura tributaria, contributiva e perequativa | 19.699.358,00 | 18.988.923,01 | 96,39% |
| 2 - Trasferimenti correnti | 4.046.654,70 | 4.667.186,47 | 115,33% |
| 3 - Entrate extratributarie | 1.079.992,15 | 881.056,10 | 81,58% |
| 4 - Entrate in conto capitale | 25.832.472,62 | 8.643.070,37 | 33,46% |
| 5 - Entrate da riduzione di attività finanziarie | 0 | 0 | |
| 6 - Accensione di prestiti | 0 | 0 | |
| 7 - Anticipazioni da istituto tesoriere/cassiere | 15.000.000,00 | 0 | 0,00% |
| Totali | 65.658.477,47 | 33.180.235,95 | 50,53% |

Tabella 1: Grado di accertamento delle entrate distinte per titolo nell'anno cui il rendiconto fa riferimento

| Accertamenti per Titolo | 2017 | 2018 | 2019 | 2020 | 2021 |
|---|----------------------|----------------------|----------------------|----------------------|----------------------|
| 1 - Entrate correnti di natura tributaria, contributiva e perequativa | 20.514.280,74 | 20.338.344,57 | 20.158.029,76 | 18.089.035,19 | 18.988.923,01 |
| 2 - Trasferimenti correnti | 13.952.181,55 | 2.598.974,37 | 5.245.805,17 | 9.724.685,08 | 4.667.186,47 |
| 3 - Entrate extratributarie | 1.530.413,88 | 1.238.850,18 | 1.024.500,73 | 819.051,08 | 881.056,10 |
| 4 - Entrate in conto capitale | 954.874,21 | 3.059.301,34 | 4.825.449,63 | 5.779.490,41 | 8.643.070,37 |
| 5 - Entrate da riduzione di attività finanziarie | 3.685,71 | 0,00 | 2.439,15 | 0,00 | 0,00 |
| 6 - Accensione di prestiti | 0,00 | 0,00 | 0,00 | 0,00 | 0,00 |
| 7 - Anticipazioni da istituto tesoriere/cassiere | 0,00 | 6.289.128,72 | 4.785.215,08 | 0,00 | 0,00 |
| 9 - Entrate per conto terzi e partite di giro | 37.768.252,36 | 32.122.717,05 | 21.877.758,44 | 4.908.277,65 | 3.955.841,93 |
| Totali | 74.723.688,45 | 65.647.316,23 | 57.919.197,96 | 39.320.539,41 | 37.136.077,88 |

Tabella 2: Andamento degli accertamenti delle entrate distinte per titolo

2.1.1. TITOLO 1 - LE ENTRATE CORRENTI DI NATURA TRIBUTARIA, CONTRIBUTIVA E PEREQUATIVA

Le entrate tributarie rappresentano la parte del bilancio nella quale l'Ente esprime la potestà impositiva autonoma nel campo delle imposte e delle tasse, quale aspetto della propria autonomia. Sono quindi entrate che dipendono dalle volontà e dall'attività dell'ente, che stanno assumendo sempre maggiore rilevanza e che richiedono l'attivazione di responsabilità politiche e direzionali di particolare efficacia. Esse sono comprese nelle entrate correnti che finanziano le spese correnti dell'ente; esse sono costituite principalmente da tasse e imposte.

Con riferimento all'autonomia dell'ordinamento della finanza locale, la determinazione dei limiti è riservata alla legge che la coordina con la finanza statale e con quella regionale; in sostanza, nei limiti della riserva di legge, viene assicurata agli enti locali potestà impositiva autonoma nel campo delle imposte, delle tasse e delle tariffe (art. 149, comma 3, TUEL).

Il Supremo Collegio (Corte di Cassazione, sentenze nr.280/2011,246, 238 e 141 del 2009), allo scopo di stabilire la natura tributaria di un'entrata, ha previsto i seguenti criteri:

1. doverosità della prestazione, in mancanza di un rapporto sinallagmatico tra le parti;
2. collegamento di detta prestazione alla pubblica spesa, in relazione ad un presupposto economicamente rilevante.

I Comuni, le Province e le Città metropolitane possono, con proprio regolamento, disciplinare le proprie entrate, anche di natura tributaria, in forza dell'art.52 del D. LGS. 446/1997 con esclusione:

- dell'individuazione e definizione delle fattispecie imponibili;
- dell'individuazione dei soggetti passivi;
- della determinazione dell'aliquota massima dei singoli tributi (art. 149, comma 3, TUEL).

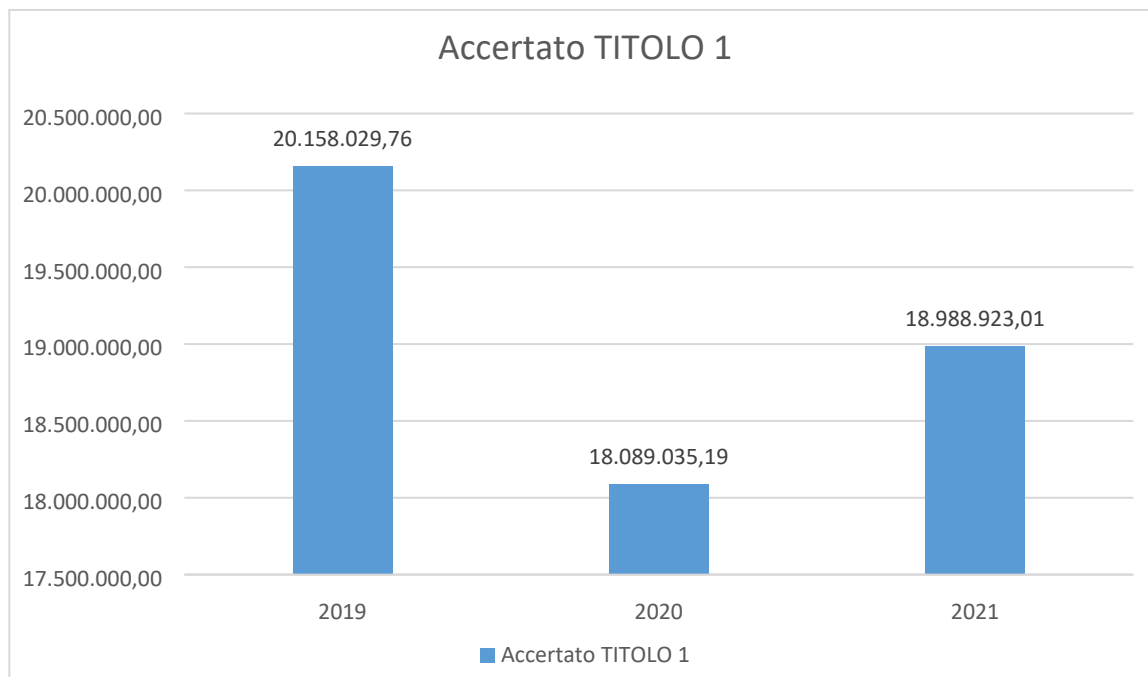


Diagramma 2: Grado di accertamento delle entrate correnti tributarie contributive e perequative

Nelle tabella sottostante viene presentata la composizione per tipologie del titolo 1 dell'entrata con riferimento agli accertamenti risultanti dal rendiconto 2021:

| Tipologia | St. definitivi | Accertamenti | % Accertato |
|---|----------------------|----------------------|---------------|
| 101 - Imposte, tasse e proventi assimilati | 16.930.132,04 | 16.219.561,20 | 95,80% |
| 104 - Compartecipazioni di tributi | 0,00 | 0,00 | 0,00 |
| 301 - Fondi perequativi da Amministrazioni Centrali | 2.769.225,96 | 2.769.361,81 | 100,00% |
| Totali | 19.699.358,00 | 18.988.923,01 | 96,39% |

Tabella 3: Grado di accertamento delle entrate correnti tributarie contributive e perequative nell'anno cui il rendiconto si riferisce

Nelle tabelle che seguono viene riportato l'andamento nel tempo delle entrate del titolo I (accertamenti di competenza), distinguendo per ogni tipologia le categoria che la compongono.

TIPOLOGIA 101- IMPOSTE, TASSE E PROVENTI ASSIMILATI

| TIPOLOGIA 101 | 2019 | 2020 | 2021 |
|---------------|----------------------|----------------------|----------------------|
| CATEGORIA 39 | 8.766.845,39 | 8.166.499,21 | 7.896.595,30 |
| CATEGORIA 40 | 6.613.078,84 | 5.492.081,60 | 6.227.902,84 |
| CATEGORIA 52 | 108.952,18 | 107.744,35 | 977,65 |
| CATEGORIA 60 | 1.610.000,00 | 1.256.899,78 | 1.800.000,00 |
| CATEGORIA 99 | 289.927,39 | 295.982,11 | 294.085,41 |
| TOTALI | 17.388.803,80 | 15.319.207,05 | 16.930.132,04 |

Tabella 4: Andamento degli accertamenti delle categorie che compongono la tipologia 101 -IMPOSTE, TASSE E PROVENTI ASSIMILATI

CATEGORIA 39 – IMPOSTA SULLE ASSICURAZIONI RC AUTO (art. 60 D. Lgs 446/97)

Il gettito dell'imposta sulle assicurazioni contro la responsabilità civile derivante dalla circolazione dei veicoli a motore, esclusi i ciclomotori, al netto del contributo di cui all'art.6, comma1, lett.a) del decreto Legge 31.12.91, n.419, convertito con modificazioni, dalla legge 18.2.92, n. 172, è stato attribuito alle Province con l'art.60 comma 1 del D.Lgs.446/97. L'art. 17 comma 2 del D.Lgs 6.05.2011 n. 68, stabilisce che:

- le province, a decorrere dal 2011, hanno la possibilità di aumentare o diminuire l'aliquota dell'imposta in misura non superiore a 3,5 punti percentuali;
- gli aumenti o le diminuzioni dell'aliquota avranno effetto dal primo giorno del secondo mese successivo a quello di pubblicazione della delibera di variazione sul sito informatico del Ministero dell'economia e delle Finanze. Con deliberazione di G.P. n. 114 del 28/06/2011 è stato disposto l'aumento di tale imposta nella misura di 3,5 punti percentuali. Per tale imposta valgono le stesse che faremo per I.P.T. rispetto alla trattenuta del gettito da parte dello Stato che sta causando di fatto l'indisponibilità di cassa di tale tributo.

Si evidenzia che tale entrata è accertata al lordo della somma che l'Agenzia delle Entrate recupera sugli incassi di questo tributo in quanto il Fondo Sperimentale di Riequilibrio risulta già completamente esaurito, traducendo di fatto i tagli disposti a partire al D.L. 95/2012 fino alla Legge di stabilità 2015, in un prelievo coattivo di entrate tributarie di competenza dell'ente. Dal 2017, il Ministero trattiene le somme a titolo di contributo per il risanamento della finanza pubblica anche dal gettito dell'IPT.

L'imposta viene versata dalle compagnie di assicurazione tramite i concessionari della riscossione. Con l'introduzione dei mod. F24 per il pagamento delle relative quote, è possibile verificare la rispondenza tra le somme dovute da parte delle singole compagnie assicurative e le somme effettivamente versate.

| CATEGORIA 39- IMPOSTA SULLE ASSICURAZIONI RCAUTO | ACCERTATO | INCASSATO C/COMP | INCASSATO C/RESIDUI |
|---|------------------|-----------------------------|--------------------------------|
| 2019 | 8.766.845,39 | 5.222.046,81 | 11.399.602,97 |
| 2020 | 8.166.499,21 | 3.363.304,49 | 3.544.798,58 |
| 2021 | 7.896.595,30 | 1.373.657,38 | 4.803.194,72 |
| TOTALI | 24.829.939,90 | 9.959008,68 | 19.947596,27 |

Tabella 5: Andamento degli accertamenti della categoria 39 - IMPOSTA SULLE ASSICURAZIONI RCAUTO

CATEGORIA 40 - IMPOSTA PROVINCIALE SULLE FORMALITÀ DI TRASCRIZIONE- ISCRIZIONE ED ANNOTAZIONE DEI VEICOLI RICHIESTE AL P.R.A. (art. 52 D. Lgs. 446/97)

L'art. 52 del D. Lgs. 15.12.97 n. 446, attribuisce ai comuni e alle province la potestà regolamentare in materia di entrate proprie, anche non tributarie, da esercitare nei limiti ed in conformità ai criteri stabiliti nel medesimo articolo e l'art. 56 ha attribuito la facoltà di istituire a partire dal 1.01.99 l'imposta provinciale sulle formalità di trascrizione-iscrizione ed annotazione dei veicoli richieste al P.R.A. avente competenza nel proprio territorio. L'imposta provinciale è applicata sulla base di apposita tariffa determinata con decreto dal Ministro delle Finanze, che stabilisce le misure dell'imposta per tipo e potenza dei veicoli, ai sensi dell'art.56, comma 11 del D.Lgs 446/97. Il regolamento istitutivo dell'imposta è stato approvato con deliberazione consiliare n. 266 del 30/11/98. Ai sensi dell'art. 56, comma 2 del D.Lgs 446/97, l'Ente ha approvato con deliberazione Consiliare n. 12 del 27/01/2000 l'aumento al 20% della tariffa. Successivamente con deliberazione G.P. n. 130 del 30/08/2013 si è avvalso della possibilità di aumentare di un ulteriore 10% la tariffa base dell'I.P.T.

A partire da marzo 2017 il Ministero ha disposto, come già avviene per l'imposta RC auto, il recupero delle somme a titolo di contributo al risanamento della finanza pubblica, anche a valere sul gettito dell'IPT che non viene più riscossa ma girata al bilancio dello Stato.

Ai sensi dell'art. 56 del D. Lgs 15/12/1997 n. 446 sono soggette ad I.P.T tutte le formalità di trascrizione, iscrizione ed annotazione relative a veicoli iscritti al Pubblico Registro Automobilistico (PRA) avente competenza nell'ambito territoriale della Provincia di Terni.

Con l'entrata in vigore dell'art. 1, c. 12 del D.L. 138/2011, convertito con L. 148/2011, per gli atti soggetti ad IVA si applicano le tariffe previste per gli atti non soggetti ad IVA.

L'art. 9 del Decreto-Legge n. 174 del 10.10.2012, convertito in L. 213/2012, ha modificato la disciplina in materia di IPT disponendo, tra l'altro, che il gettito dell'IPT è destinato alla Provincia ove ha sede legale o residenza il soggetto passivo, inteso come avente causa o intestatario del veicolo e non più alla Provincia di residenza dell'intestatario al PRA. Un'ulteriore novità attiene alla individuazione della provincia beneficiaria del gettito qualora il soggetto passivo dell'imposta sia una persona giuridica: per tali tipologie di soggetti, ai fini dell'intestazione del veicolo e della adozione dei criteri per il calcolo dell'imposta, rileva sempre la sede legale dell'impresa e non più l'eventuale sede secondaria.

Con tale manovra la Provincia ha esaurito la propria capacità fiscale avendo portato al massimo l'aliquota di propria competenza. Per quanto attiene alle modalità di individuazione del gettito di tali tributi va evidenziato che nonostante gli stessi rappresentino "Tributi propri" non sono disponibili strumenti adeguati per la puntuale verifica della base imponibile e per l'accertamento di eventuali fenomeni di evasione od elusione dell'imposta. Il principio contabile applicato alla contabilità finanziaria punto 3.7.5. prevede che detti tributi vengano accertati per cassa. Il criterio adottato per stimare il gettito dell'imposta da iscriversi nel bilancio di previsione è stato quello della valutazione dell'andamento storico degli accertamenti. L'Agenzia delle Entrate trattiene il contributo all'erario sui riversamenti dell'I.P.T. Dal 2017 la fase del recupero tramite accertamenti è attivata dalla Provincia a seguito di istruttorie da parte degli uffici P.R.A. provinciali.

| CATEGORIA 40-IMPOSTA DI TRASCRIZIONE AL PUBBLICO REGISTRO AUTOMOBILISTICO | ACCERTATO | INCASSATO C/COMP | INCASSATO C/RESIDUI |
|---|----------------------|---------------------|----------------------|
| 2019 | 6.613.078,84 | 225.606,46 | 11.731.925,28 |
| 2020 | 5.492.081,60 | 763,41 | 6.378.792,18 |
| 2021 | 6.227.902,84 | 2.983.744,97 | 5.519.789,48 |
| TOTALI | 18.333.063,28 | 3.210.114,84 | 23.630.506,94 |

Tabella 6: Andamento degli accertamenti della categoria 40 - IMPOSTA DI TRASCRIZIONE AL PRA

CATEGORIA 52 - TASSA PER L'OCCUPAZIONE DI SPAZI ED AREE PUBBLICHE (capo II D.Lgs 15.09.93 n. 507 e modifiche al D.Lgs 28.12.93 n. 566 e alla L. 28.12.95 n. 549 art. 3 commi da 59 a 67)

Con deliberazione Consiliare n. 198 del 25/11/99, applicando il comma 63 dell'art. 3 della L. 28.12.95 n. 549, che prevede per le province la possibilità della non applicazione della tassa sui passi carrabili e in considerazione del costo della gestione dei bollettini, degli accertamenti, nonché dei ruoli, il Consiglio Provinciale ha deciso di abolire la T.O.S.A.P. su tutti i passi carrabili con effetto dal 01/01/2000. Inoltre la legge finanziaria 2000 del 23.12.99 n. 448 al comma 3 dell'art. 18 ha modificato il sistema della tassazione per le occupazioni permanenti, realizzate con cavi, condutture, impianti o con qualsiasi altro manufatto da aziende di erogazione dei pubblici servizi ancorandolo anziché ai km occupati, al numero complessivo delle relative utenze rilevate al 31 dicembre di ciascun anno determinando una canone forfetario pari al 20% dell'importo risultante dall'applicazione della misura unitaria di tariffa per il numero complessivo delle utenze presenti nei comuni della provincia e precisamente:

- euro 1,043 per utenze nei comuni fino a 20.000 abitanti
- euro 0,869 per utenze nei comuni oltre 20.000 abitanti

rivalutate annualmente in base all'indice ISTAT dei prezzi al consumo.

Occorre comunque ricordare che, come stabilito dalla legge di bilancio 2020, art. 1, comma 816, a decorrere dal 1° gennaio 2021 viene istituito il canone patrimoniale di concessione, autorizzazione o esposizione pubblicitaria, denominato «canone»; e' istituito dai comuni, dalle province e dalle città metropolitane, e sostituisce: la tassa per l'occupazione di spazi ed aree pubbliche, il canone per l'occupazione di spazi ed aree pubbliche, l'imposta comunale sulla pubblicità e il diritto sulle pubbliche affissioni, il canone per l'installazione dei mezzi pubblicitari e il canone di cui all'articolo 27, commi 7 e 8, del codice della strada, di cui al decreto legislativo 30 aprile 1992, n. 285, limitatamente alle strade di pertinenza dei comuni e delle province. Il canone è comunque comprensivo di qualunque canone ricognitorio o concessorio previsto da norme di legge e dai regolamenti comunali e provinciali, fatti salvi quelli connessi a prestazioni di servizi.

In base al comma 817 il canone è disciplinato dagli enti in modo da assicurare un gettito pari a quello conseguito dai canoni e dai tributi che sono sostituiti dal canone, fatta salva, in ogni caso, la possibilità di variare il gettito attraverso la modifica delle tariffe.

| CATEGORIA 52-TASSA PER L'OCCUPAZIONE DI SPAZI ED AREE PUBBLICHE | ACCERTATO | INCASSATO C/COMP | INCASSATO C/RESIDUI |
|---|-------------------|-------------------|---------------------|
| 2019 | 108.952,18 | 103.279,23 | 51.947,88 |
| 2020 | 107.744,35 | 21.628,88 | 1.017,51 |
| 2021 | 977,65 | 677,65 | 74.559,76 |
| TOTALI | 217.674,18 | 125.585,76 | 127.525,15 |

Tabella 7: Andamento degli accertamenti della categoria 52 - TASSA PER L'OCCUPAZIONE DI SPAZI ED AREE PUBBLICHE

CATEGORIA 60 - TRIBUTO PROVINCIALE PER L'ESERCIZIO DELLE FUNZIONI DI TUTELA, PROTEZIONE E IGIENE DELL'AMBIENTE.

Detto tributo è stato istituito nel 1993. Esso è determinato nella misura massima del 5% delle tariffe stabilite dai comuni per il servizio raccolta e smaltimento dei rifiuti solidi urbani.

Si rammenta il susseguirsi di norme che hanno modificato di continuo il regime applicativo di tale entrata. La legge 27 dicembre 2013, n. 147 (legge di stabilità 2014) ha istituito la TARI (Tassa sui rifiuti), in luogo della TARES, facendo salva tuttavia l'applicazione del tributo provinciale per l'esercizio delle funzioni dell'ambiente (art. 1, c. 666).

Questo tributo si applica sulla tassa/tariffa per i rifiuti solidi urbani, così come stabilito dall'art 19 del D.Lgs. 30/12/92 n. 504; ogni comune della provincia di Terni, infatti, inserisce nei propri ruoli la percentuale che viene stabilita annualmente dalla Provincia.

Le disposizioni vigenti fanno salva l'applicazione del tributo provinciale per l'esercizio delle funzioni di tutela, protezione ed igiene dell'ambiente di cui all'articolo 19 del decreto legislativo 30 dicembre 1992, n. 504. Il tributo provinciale, commisurato alla superficie dei locali ed aree assoggettabili a tributo, è applicato nella misura percentuale deliberata dalla provincia sull'importo del tributo.

Relativamente agli introiti del suddetto tributo l'Ente incontra una notevole difficoltà da parte dei comuni della provincia al riversamento della tassa malgrado il principio contabile allegato al 118, che dal 2015 si applica alla totalità degli enti locali, prevede al punto 7.1, che detta gestione da parte dei comuni sia effettuato nelle partite di giro e quindi con automatico riversamento di quanto incassato per conto della Provincia.

Quote di arretrati devono essere ancora incassate; l'Ente ha in atto un'attività di verifica dei residui iscritti in bilancio, attività che si basa sui dati SIOPE e sui dati BDAP allo scopo di individuare per ogni comune l'importo esatto che deve essere versato alla Provincia a titolo di addizionale TEFA. Tale attività ricognitoria è effettuata a far data dall'anno 2008 in quanto, con un sollecito del 2018 inoltrato a tutti i comuni, la Provincia di Terni ha bloccato al 2008 i termini di prescrizione.

| CATEGORIA 60-TRIBUTO PER L'ESERCIZIO DELLE FUNZIONI DI TUTELA, PROTEZIONE E IGIENE DELL'AMBIENTE | ACCERTATO | INCASSATO C/COMP | INCASSATO C/RESIDUI |
|---|---------------------|-------------------------|----------------------------|
| 2019 | 1.610.000,00 | 93.325,21 | 353.124,30 |
| 2020 | 1.256.899,78 | 1.256.899,78 | 1.036.712,37 |
| 2021 | 1.800.000,00 | 571.067,37 | 1.643.773,93 |
| TOTALI | 4.666.899,78 | 1.921.292,36 | 3.033.610,60 |

Tabella 8: Andamento degli accertamenti della categoria 60 - TRIBUTO PER L'ESERCIZIO DELLE FUNZIONI DI TUTELA, PROTEZIONE E IGIENE DELL'AMBIENTE (TEFA)

CATEGORIA 99 – SOVRACCANONI PER DERIVAZIONE ACQUA ED ENERGIA ELETTRICA

Il canone demaniale di concessione è stato istituito dall'art. 35 del RD 1775/1933, che sottopone le utenze di acqua pubblica al pagamento di un canone annuo differenziato a seconda dell'uso (agricolo, potabile, industriale, idroelettrico, etc.). Nel caso dell'uso idroelettrico, l'ammontare del canone è calcolato sulla base della potenza di concessione e comunque non può scendere al di sotto di un valore minimo determinato per legge.

A seguito del decentramento delle competenze amministrative in materia di gestione del demanio idrico attuato con la Bassanini (D.Lgs. 112/98), la determinazione dell'ammontare del canone spetta alle Regioni e alcune Regioni hanno ulteriormente delegato questa competenza alle Province.

Il pagamento del canone demaniale avviene annualmente, in modo unificato per tutti i concessionari, entro un termine fissato da ciascuna Regione entro i primi mesi dell'anno, in anticipo rispetto all'anno solare di competenza.

Con Decreto del Direttore dell'Agenzia del Demanio del 4 Dicembre 2019 sono stati aggiornati i valori di sovraccanoni rivieraschi per il biennio 2020-2021:

-5,87 euro al KW per impianti con potenza nominale media concessa tra 220 KW e 3.000 KW ;
 -7,78 euro al KW per quelle oltre i 3.000 KW.

| CATEGORIA 99- SOVRACCANONI PER DERIVAZIONE ACQUA ED ENERGIA ELETTRICA | ACCERTATO | INCASSATO C/COMP | INCASSATO C/RESIDUI |
|--|-------------------|---------------------|---------------------|
| 2019 | 289.927,39 | 289.927,39 | 10.414,90 |
| 2020 | 295.982,11 | 295.982,11 | 0,00 |
| 2021 | 294.085,41 | 294.085,41 | 0,00 |
| TOTALI | 879.994,91 | 879.994,91 | 10.414,90 |

Tabella 9: Andamento degli accertamenti della categoria 99 - SOVRACCANONI PER DERIVAZIONE ACQUA ED ENERGIA ELETTRICA

TIPOLOGIA 301- FONDI PEREQUATIVI DA AMMINISTRAZIONI CENTRALI

| TIPOLOGIA 301 | 2019 | 2020 | 2021 |
|--------------------|---------------------|---------------------|---------------------|
| CATEGORIA 1 | 2.769.225,96 | 2.769.828,14 | 2.769.361,81 |
| TOTALI | 2.769.225,96 | 2.769.828,14 | 2.769.361,81 |

Tabella 10: Andamento degli accertamenti delle categorie che compongono la tipologia 301 -FONDI PEREQUATIVI DA AMMINISTRAZIONI CENTRALI

CATEGORIA 1 – FONDI PEREQUATIVI DELLO STATO

| CATEGORIA 1-FONDI PEREQUATIVI DALLO STATO | ACCERTATO | INCASSATO C/COMP | INCASSATO C/RESIDUI |
|---|---------------------|---------------------|------------------------|
| 2019 | 2.769.225,96 | 1.713.612,86 | 8.974.097,86 |
| 2020 | 2.769.828,14 | 2.769.828,14 | 1.055.613,10 |
| 2021 | 2.769.361,81 | 1.877.675,51 | 0,00 |
| TOTALI | 8.308.415,91 | 6.361.116,51 | 10.029.710,96 |

Tabella 11: Andamento degli accertamenti DEI FONDI PEREQUATIVI DELLO STATO

2.1.2. TITOLO 2 – TRASFERIMENTI CORRENTI

I trasferimenti correnti sono costituiti da partite finanziarie che l'Ente locale riceve da altro ente (Stato, Regione, Provincia, Città metropolitana) per l'espletamento di propri scopi istituzionali. Tali risorse non possono finanziare investimenti e non hanno come presupposto il corrispettivo di una prestazione.

In applicazione della normativa vigente l'accertamento dell'entrata deve essere imputato all'esercizio in cui si manifesta la scadenza del credito. In linea generale, per quanto concerne i contributi e i trasferimenti da altre Amministrazioni Pubbliche, è previsto che la scadenza del credito coincida con il medesimo esercizio finanziario in cui è adottato l'atto amministrativo di impegno relativo al contributo o al finanziamento e tenendo, quindi, conto delle modalità temporali e delle scadenze in cui il trasferimento è erogato; detto quanto sopra, a fronte di un impegno imputato in un esercizio da parte dell'ente erogante, deve corrispondere un accertamento imputato nel medesimo esercizio, di pari importo, da parte dell'ente beneficiario.

Perché possa attuarsi tale procedura è necessario che ogni Amministrazione pubblica, che impegni spese a favore di altre Amministrazioni pubbliche, ne dia tempestiva e completa comunicazione ai destinatari tramite, per esempio, il sito internet istituzionale di ciascun ente.

Per quanto riguarda le erogazioni effettuate dal Ministero dell'Interno agli enti locali in base alla normativa vigente, il rispetto di tale principio viene assicurato attraverso la divulgazione degli importi delle cosiddette spettanze attraverso il sito internet istituzionale dello stesso Ministero.

Queste entrate rappresentano, in estrema sintesi, trasferimenti e contributi effettuati nell'ambito del settore pubblico e sono destinati a concorrere al finanziamento dell'attività ordinaria dell'Ente rivolta all'erogazione di servizi. E' quindi una classica entrata di natura derivata, sulla quale l'ente ha poco potere di attivazione e che sta assumendo decisamente un peso sempre meno incisivo.

Tenendo conto delle premesse fatte ed in attesa di nuovi indirizzi politici in grado di dare definitiva certezza al sistema dei trasferimenti, il titolo II delle entrate è classificato secondo tipologie che misurano la contribuzione da parte dello Stato e di altri enti del settore pubblico allargato, ed in particolare della Regione e della Provincia, all'ordinaria gestione dell'Ente.

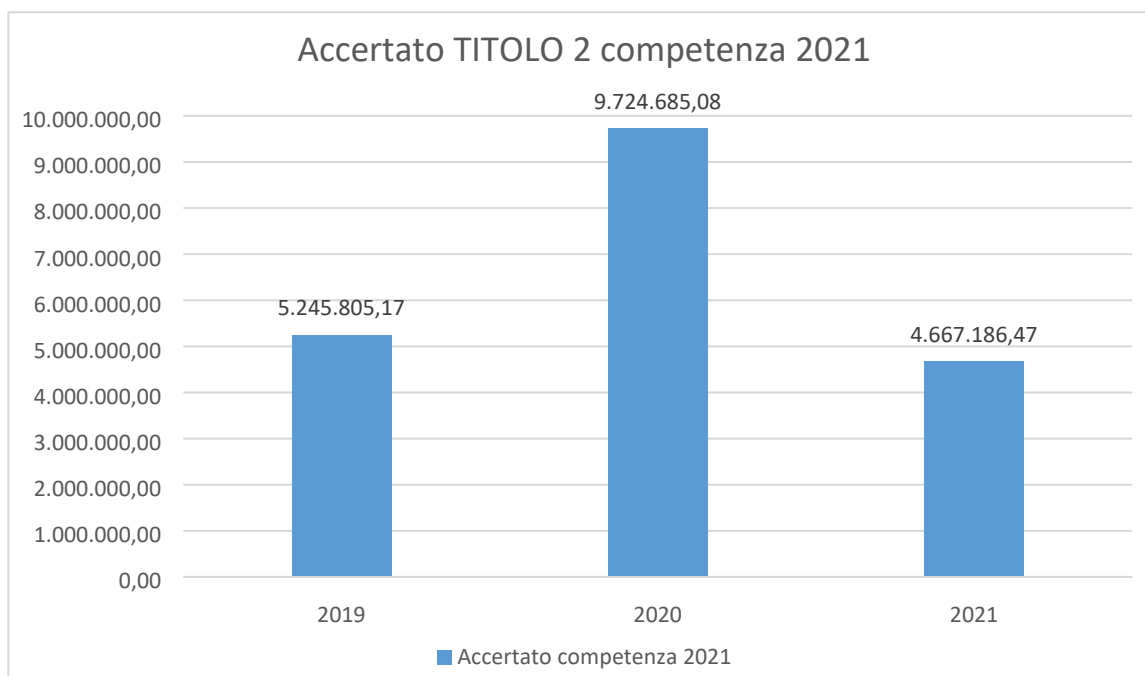


Diagramma 3: Grado di accertamento delle entrate del titolo II - TRASFERIMENTI CORRENTI

Nelle tabella sottostante viene presentata la composizione per tipologie del titolo II dell'entrata con riferimento agli accertamenti risultanti dal rendiconto 2020:

| Tipologia | St. definitivi | Accertamenti | % Accertato |
|--|---------------------|---------------------|----------------|
| 101 - Trasferimenti correnti da Amministrazioni pubbliche | 3.962.440,09 | 4.641.350,33 | 117,13% |
| 103 - Trasferimenti correnti da imprese | 18.000,00 | 0,00 | 0,00% |
| 105 - Trasferimenti correnti dall'Unione europea e dal resto del mondo | 66.214,61 | 25.836,14 | 39,02% |
| Totali | 4.046.654,70 | 4.667.186,47 | 115,33% |

Tabella 12: Grado di accertamento delle entrate del titolo II - Trasferimenti correnti nell'anno cui il rendiconto si riferisce

Nelle tabelle che seguono viene riportato l'andamento nel tempo delle entrate del titolo II (accertamenti di competenza), distinguendo per ogni tipologia le categorie che la compongono.

| TIPOLOGIA 101 | 2019 | 2020 | 2021 |
|--|---------------------|---------------------|---------------------|
| CATEGORIA 1 - Trasferimenti correnti da Amministrazioni centrali | 5.147.775,65 | 9.597.738,97 | 3.959.166,02 |
| CATEGORIA 2 - Trasferimenti correnti da Amministrazioni locali | 62.560,43 | 0,00 | 682.184,31 |
| TOTALI | 5.210.336,08 | 9.597.738,97 | 4.641.350,33 |

Tabella 13: Andamento degli accertamenti delle categorie che compongono la tipologia 101 -TRASFERIMENTI CORRENTI DA AMMINISTRAZIONI PUBBLICHE

| TIPOLOGIA 103 | 2019 | 2020 | 2021 |
|---|------------------|------------------|-------------|
| CATEGORIA 2 - Trasferimenti correnti da imprese | 35.469,09 | 53.646,43 | 0,00 |
| TOTALI | 35.469,09 | 53.646,43 | 0,00 |

Tabella 14: Andamento degli accertamenti delle categorie che compongono la tipologia 103 -TRASFERIMENTI CORRENTI DA IMPRESE

| TIPOLOGIA 105 | 2019 | 2020 | 2021 |
|--|-------------|------------------|------------------|
| CATEGORIA 1 - Trasferimenti correnti dall'Unione Europea | 0,00 | 73.299,68 | 25.836,14 |
| TOTALI | 0,00 | 73.299,68 | 25.836,14 |

Tabella 15: Andamento degli accertamenti delle categorie che compongono la tipologia 105 -TRASFERIMENTI CORRENTI DALL'UNIONE EUROPEA

2.1.3. TITOLO 3 – ENTRATE EXTRATRIBUTARIE

Le entrate extratributarie rappresentano un ambito particolarmente variegato e frammentato nel panorama delle entrate di un ente locale. In particolare esse sono costituite dai seguenti macro-ambiti:

- servizi pagati direttamente dagli utenti;
- somme ricavate dalla gestione del patrimonio;
- utili dalle aziende speciali.

Costituiscono il terzo componente nella definizione dell'ammontare complessivo delle risorse destinate al finanziamento della spesa corrente.

L'accertamento delle entrate extratributarie deve essere imputato all'esercizio in cui si manifesta la scadenza del credito. Detta scadenza, per quanto riguarda le entrate extratributarie, coincide con l'esigibilità del credito.

I principi contabili applicati indicano la corretta modalità di accertamento dell'entrata extratributaria a seconda delle sue caratteristiche.

Con la denominazione "Entrate extratributarie" vengono, quindi, definite tutte le altre Entrate correnti della Provincia, usualmente definite "entrate proprie" in quanto riguardano risorse derivanti da:

- TIPOLOGIA 100 - Vendita di beni e servizi e proventi derivanti dalla gestione dei beni;
- TIPOLOGIA 200 – Proventi derivanti dall'attività di controllo e repressione delle irregolarità;
- TIPOLOGIA 300 – Interessi attivi;
- TIPOLOGIA 500 – Rimborsi e altre entrate correnti

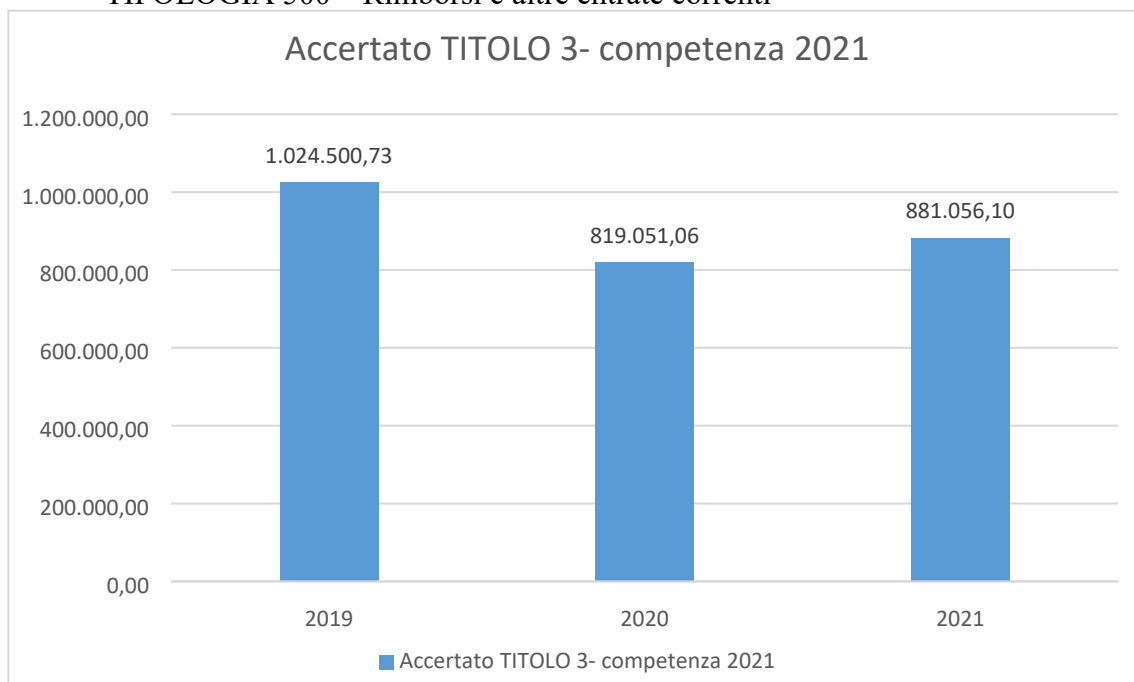


Diagramma 4: Grado di accertamento delle entrate del titolo III - ENTRATE EXTRATRIBUTARIE

Nelle tabella sottostante viene presentata la composizione per tipologie del titolo III dell'entrata con riferimento agli accertamenti risultanti dal rendiconto 2021:

| Tipologia | St. definitivi | Accertamenti | % Accertato |
|---|---------------------|-------------------|---------------|
| 100 - Vendita di beni e servizi e proventi derivanti dalla gestione dei beni | 716.199,00 | 682.335,42 | 95,27% |
| 200 - Proventi derivanti dall'attività di controllo e repressione delle irregolarità e degli illeciti | 211.243,15 | 123.806,06 | 58,61% |
| 300 - Interessi attivi | 2.550,00 | 1.438,42 | 31,19% |
| 500 - Rimborsi ed altre entrate correnti | 150.000,00 | 73.476,20 | 56,41% |
| Totali | 1.079.992,15 | 881.056,10 | 81,58% |

Tabella 16: Grado di accertamento delle entrate del titolo III - Entrate extratributarie

Nelle tabelle che seguono viene riportato l'andamento nel tempo delle entrate del titolo III (accertamenti di competenza), distinguendo per ogni tipologia le categorie che la compongono.

Nella tipologia 100, "vendita di beni e servizi e proventi derivanti dalla gestione dei beni", trovano allocazione i proventi derivanti dalla vendita di beni e dalla vendita ed erogazione dei servizi con previsione effettuata pressochè in linea con l'andamento degli anni precedenti.

| TIPOLOGIA 100 | 2019 | 2020 | 2021 |
|---|-------------------|-------------------|-------------------|
| CATEGORIA 1 – Vendita di beni | 3.000,00 | 8.934,83 | 7.941,04 |
| CATEGORIA 2 – Entrate dalla vendita e dalla erogazione dei servizi | 477.421,51 | 469.799,57 | 531.554,08 |
| CATEGORIA 3 – Proventi derivanti dalla gestione dei beni | 37.413,27 | 31.645,80 | 142.840,30 |
| TOTALI | 517.834,78 | 510.380,20 | 682.335,42 |

Tabella 17: Andamento degli accertamenti delle categorie che compongono la tipologia 100 del titolo III- VENDITA DI BENI E SERVIZI E PROVENTI DERIVANTI DALLA GESTIONE DEI BENI

Nella tipologia 200, "proventi derivanti dall'attività di controllo e repressione delle irregolarità e degli illeciti", sono compresi prioritariamente gli incassi di introiti per sanzioni effettuate a vario titolo; nello specifico si tratta di incassi derivanti da sanzioni per violazioni al codice della strada, contravvenzioni di natura ambientale e indennizzi per trasporti eccezionali.

L'art. 208 del Codice della strada definisce i vincoli di destinazione e di utilizzo dei proventi introitati da Comuni, Province e Città metropolitane in relazione all'applicazione delle sanzioni amministrative pecuniarie per la violazione al Codice della strada.

Detta norma dispone che gli enti devono destinare una quota pari al 50% dei proventi in oggetto come segue:

- a) in misura non inferiore a un quarto della quota, a interventi di sostituzione, di ammodernamento, di potenziamento, di messa a norma e di manutenzione della segnaletica delle strade di proprietà dell'ente;
- b) in misura non inferiore a un quarto della quota, al potenziamento delle attività di controllo e di accertamento delle violazioni in materia di circolazione stradale, anche attraverso l'acquisto di automezzi, mezzi e attrezzature dei Corpi e dei servizi di polizia provinciale e di polizia municipale di cui alle lettere d-bis) ed e) del comma 1 dell'articolo 12;

- c) ad altre finalità connesse al miglioramento della sicurezza stradale, relative alla manutenzione delle strade di proprietà dell'ente, all'installazione, all'ammodernamento, al potenziamento, alla messa a norma e alla manutenzione delle barriere e alla sistemazione del manto stradale delle medesime strade, alla redazione dei piani di cui all'articolo 36, a interventi per la sicurezza stradale a tutela degli utenti deboli, quali bambini, anziani, disabili, pedoni e ciclisti, allo svolgimento, da parte degli organi di polizia locale, nelle scuole di ogni ordine e grado, di corsi didattici finalizzati all'educazione stradale, a misure di assistenza e di previdenza per il personale di cui alle lettere d-bis) ed e) del comma 1 dell'articolo 12, alle misure di cui al comma 5-bis dello stesso articolo (assunzioni stagionali), ad interventi a favore della mobilità ciclistica.

Si evidenzia che in base all'art. 142, co. 12-bis e seguenti del codice della strada è previsto che i proventi delle sanzioni derivanti dall'accertamento delle violazioni dei limiti massimi di velocità, attraverso l'impiego di apparecchi o di sistemi di rilevamento della velocità. Ovvero attraverso l'utilizzazione di dispositivi o di mezzi tecnici di controllo a distanza sono attribuiti, in misura pari al 50 per cento ciascuno:

- all'ente proprietario della strada su cui è stato effettuato l'accertamento o agli enti che esercitano le relative funzioni ai sensi dell'articolo 39 del decreto del Presidente della Repubblica 22 marzo 1974, n. 381;
- all'ente da cui dipende l'organo accertatore.

I suddetti enti destinano le somme come sopra specificate (correlazione con relativa spesa):

- alla realizzazione di interventi di manutenzione e messa in sicurezza delle infrastrutture stradali, comprese le spese relative alla segnaletica e le barriere e dei relativi impianti;
- al potenziamento delle attività di controllo e di accertamento delle violazioni in materia di circolazione stradale, comprese le spese relative al personale nei limiti della normativa vigente.

Successivamente ciascun ente trasmette in via informatica, al Ministero delle infrastrutture e dei trasporti e al Ministero dell'Interno, entro il 31 maggio di ogni anno, una relazione in cui sono indicati, con riferimento all'anno precedente, l'ammontare complessivo dei proventi di propria spettanza di cui al sopra detto art. 208 e al comma 12-bis dell'art. 142 del Codice della Strada, come risultante dal rendiconto approvato nel medesimo anno, e gli interventi realizzati a valere su tali risorse con l'indicazione degli oneri sostenuti per ogni intervento.

Pertanto, gli enti dovranno tenere distinti, in fase di accertamento delle entrate, i proventi generalmente relativi alle violazioni al codice della strada (art. 208), inseriti nel bilancio della Provincia di Terni alla categoria 1 della tipologia 200, da quelli derivanti da accertamenti delle violazioni per limiti massimi della velocità (art. 142, comma 12-bis) inseriti nel bilancio della Provincia di Terni alle categorie 2 e 3 della tipologia 200.

| TIPOLOGIA 200 | 2019 | 2020 | 2021 |
|---|-------------------|-------------------|-------------------|
| CATEGORIA 1 – Entrate da amministrazioni pubbliche derivanti dall'attività di controllo e repressione delle irregolarità e degli illeciti. | 67.079,77 | 35.312,34 | 35.300,00 |
| CATEGORIA 2 – Entrate da famiglie derivanti dall'attività di controllo e repressione delle irregolarità e degli illeciti | 47.664,28 | 32.479,02 | 30.562,91 |
| CATEGORIA 3 – Entrate da imprese pubbliche derivanti dall'attività di controllo e repressione delle irregolarità e degli illeciti. | 92.488,25 | 66.176,94 | 57.943,15 |
| TOTALI | 207.232,30 | 133.967,30 | 123.806,06 |

Tabella 18: Andamento degli accertamenti delle categorie che compongono la tipologia 200 del titolo III- PROVENTI DERIVANTI DALL'ATTIVITÀ DI CONTROLLO E REPRESSIONE DELLE IRREGOLARITÀ E DEGLI ILLECITI

Per la tipologia 300 “interessi attivi” le entrate sono accertate imputandole all’esercizio in cui l’obbligazione giuridica attiva risulta esigibile.

Con riferimento agli interessi bancari esigibili alla data del 31 dicembre e comunicati all’ente nei primi mesi dell’anno successivo, è possibile accertare l’entrata nell’anno successivo; in questo caso essa viene imputata all’esercizio precedente sulla base della comunicazione della banca o dell’incasso verificatosi prima dell’approvazione del rendiconto.

Le eventuali entrate per interessi di mora (ad esempio per ritardato pagamento canoni di affitto) sono accertate al momento dell’incasso, non essendo possibile quantificarle in una fase precedente.

| TIPOLOGIA 300 | 2019 | 2020 | 2021 |
|---|-----------------|-----------------|-----------------|
| CATEGORIA 3 – Altri interessi attivi | 2.112,66 | 1.715,35 | 1.438,42 |
| TOTALI | 2.112,66 | 1.715,35 | 1.438,42 |

Tabella 19: Andamento degli accertamenti delle categorie che compongono la tipologia 300 del titolo III- INTERESSI ATTIVI

| TIPOLOGIA 500 | 2019 | 2020 | 2021 |
|---|-------------------|-------------------|------------------|
| CATEGORIA 2 – Rimborsi in entrata | 52.671,76 | 55.367,48 | 38.606,37 |
| CATEGORIA 99 – Altre entrate correnti n.a.c. | 244.649,23 | 117.619,75 | 34.869,83 |
| TOTALI | 297.320,99 | 172.987,23 | 73.476,20 |

Tabella 20: Andamento degli accertamenti delle categorie che compongono la tipologia 200 del titolo III- RIMBORSI ED ALTRE ENTRATE CORRENTI

2.1.4. TITOLO IV – ENTRATE IN CONTO CAPITALE

Nel corso dell'anno 2021 la Provincia di Terni accerta al titolo IV delle entrate la somma complessiva di € 8.643.070,37 a fronte di una previsione iniziale di € 21.332.837,24 e di una previsione assestata di € 25.832.472,62.

Le entrate in conto capitale derivano principalmente da contributi agli investimenti da Enti locali ed in particolare dalla Regione Umbria e sono dirette, salvo eccezioni previste dalla legge a finanziare gli investimenti.

Le risorse di questo genere, salvo deroghe espressamente autorizzate dalla legge, sono destinate al finanziamento degli acquisti di beni o servizi durevoli (investimenti), rendendo così effettivo il vincolo di destinazione dell'entrata alla copertura di una spesa della stessa natura. Sono comprese in questo titolo i tributi in conto capitale (Tip.100), i contributi agli investimenti (Tip.200), i trasferimenti in conto capitale (Tip.300), le entrate da alienazione di beni materiali e immateriali (Tip.400), a cui va aggiunta la voce residuale delle altre entrate in conto capitale (Tip.500).

Gli accertamenti di rendiconto, con poche eccezioni riportate di seguito e in corrispondenza delle singole tipologie, sono stati formulati applicando il principio della competenza finanziaria potenziata che richiede, come regola generale, di imputare l'entrata nell'esercizio in cui l'obbligazione giuridica diventa esigibile. Questo criterio è stato adottato per ciascun anno del triennio autorizzatorio, compreso l'esercizio approvato con il presente rendiconto

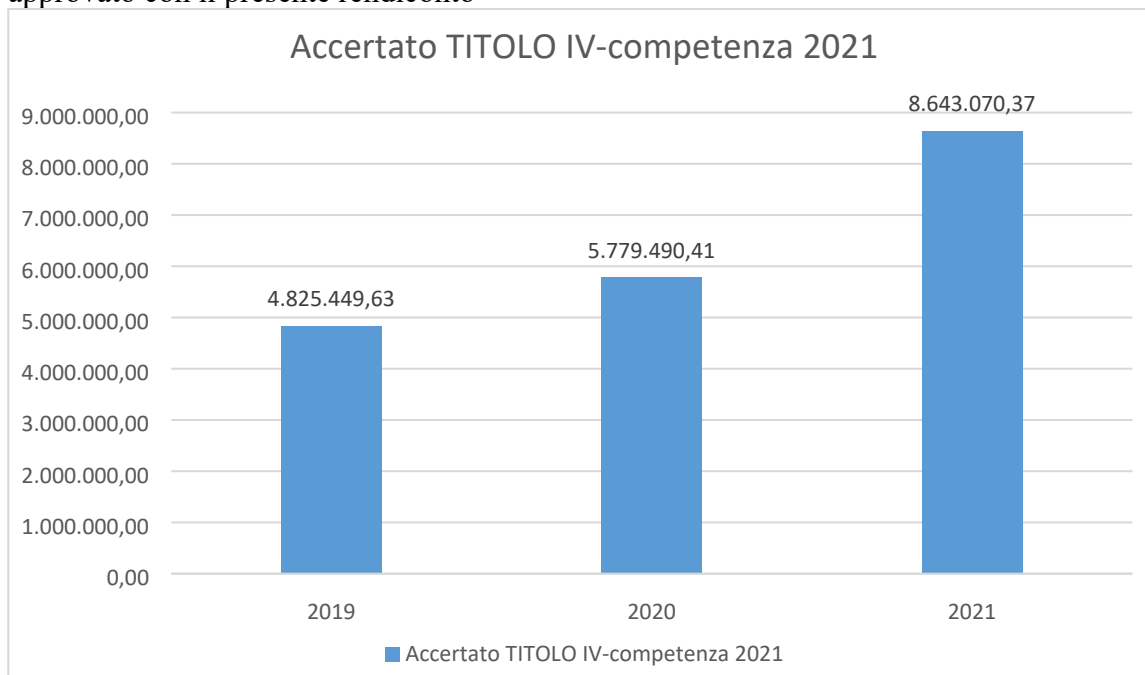


Diagramma 5: Grado di accertamento delle entrate del titolo IV - ENTRATE IN CONTO CAPITALE

Nelle tabella sottostante viene presentata la composizione per tipologie del titolo IV dell'entrata con riferimento agli accertamenti risultanti dal rendiconto 2021:

| Tipologia | St. definitivi | Accertamenti | % Accertato |
|--|----------------------|---------------------|---------------|
| 200 -Contributi agli investimenti | 18.549.173,33 | 8.186.155,75 | 44,13% |
| 300 - Altri trasferimenti in conto capitale | 3.683.924,79 | 415.421,14 | 11,28% |
| 400 - Entrate da alienazioni di beni materiali e immateriali | 3.599.374,50 | 41.493,48 | 1,16% |
| Totali | 25.832.472,62 | 8.643.070,37 | 33,46% |

Tabella 21: Grado di accertamento delle entrate del titolo IV - Entrate in conto capitale

Nelle tabelle che seguono viene riportato l'andamento nel tempo delle entrate del titolo IV (accertamenti di competenza), distinguendo per ogni tipologia le categorie che la compongono.

| TIPOLOGIA 200 | 2019 | 2020 | 2021 |
|---|---------------------|---------------------|---------------------|
| CATEGORIA 1 – Contributi agli investimenti da amministrazioni pubbliche | 3.738.408,17 | 4.910.038,03 | 7.728.711,17 |
| CATEGORIA 5 – Contributi agli investimenti dall'Unione Europea e dal resto del mondo | 841.153,96 | 580.574,22 | 457.444,58 |
| TOTALI | 4.579.562,13 | 5.490.612,25 | 8.186.155,75 |

Tabella 22: Andamento degli accertamenti delle categorie che compongono la tipologia 200 del titolo IV- ENTRATE IN CONTO CAPITALE

| TIPOLOGIA 300 | 2019 | 2020 | 2021 |
|--|-------------------|-------------------|-------------------|
| CATEGORIA 10 – Altri trasferimenti in conto capitale da Amministrazioni pubbliche | 203.698,62 | 219.569,28 | 415.421,14 |
| CATEGORIA 12 – Altri trasferimenti in conto capitale da imprese | 0,00 | 0,00 | 0,00 |
| TOTALI | 203.698,62 | 219.569,28 | 415.421,14 |

Tabella 23: Andamento degli accertamenti delle categorie che compongono la tipologia 300 del titolo IV- ENTRATE IN CONTO CAPITALE

| TIPOLOGIA 400 | 2019 | 2020 | 2021 |
|--|------------------|------------------|------------------|
| CATEGORIA 1 – Alienazioni di beni materiali | 42.188,88 | 69.308,88 | 41.493,48 |
| TOTALI | 42.188,88 | 69.308,88 | 41.493,48 |

Tabella 24: Andamento degli accertamenti delle categorie che compongono la tipologia 400 del titolo IV- ENTRATE IN CONTO CAPITALE

2.1.5. TITOLO V – ENTRATE DA RIDUZIONE DI ATTIVITA' FINANZIARIE

Il titolo include l'alienazione di attività finanziarie (Tip.100), la riscossione di crediti a breve (Tip.200), a medio e lungo termine (Tip. 300) oltre alla voce residuale (Tip.400). Questi movimenti, ove siano stati realizzati, sono imputabili nell'esercizio in cui l'obbligazione è esigibile. Senza la presenza di specifiche deroghe, pertanto, si applica il principio generale della competenza potenziata. Per quanto riguarda il contenuto specifico delle operazioni da cui hanno origine queste entrate, movimenti che sono di norma associati ad analoghe operazioni presenti in spesa, si rimanda al corrispondente argomento delle uscite (acquisizione di attività finanziarie).

Nel corso del 2021 non sono state accertate entrate al Titolo V "Entrate da riduzione di attività finanziarie"

2.1.6. TITOLO VI – ACCENSIONE DI PRESTITI

Questi movimenti, con poche eccezioni riportate di seguito, sono contabilizzati applicando il principio generale della competenza che richiede di imputare l'entrata nell'esercizio in cui l'obbligazione è esigibile. Rientrano in questo ambito gli stanziamenti per l'emissione di obbligazioni (Tip.100), l'accensione di prestiti a breve (Tip.200), l'accensione di mutui e altri finanziamenti a medio e lungo (Tip.300) ed altre forme di entrata residuali (Tip.400). In particolare, ed entrando quindi nello specifico dei singoli movimenti contabili:

- Assunzione di prestiti. L'accensione di mutui e le operazioni ad essa assimilate, se messe in atto nel periodo considerato, è imputabile solo negli esercizi in cui la somma diventerà realmente esigibile. Si tratta, pertanto, del momento in cui il finanziatore rende disponibile il finanziamento in esecuzione del relativo contratto;
- Contratti derivati. La rilevazione dei movimenti, conseguenti all'eventuale stipula di contratti di questa natura, è effettuata rispettando il principio dell'integrità del bilancio per cui i flussi finanziari attivi o passivi, prodotti dall'andamento aleatorio insito nell'essenza stessa di questo contratto atipico, devono essere contabilizzati in modo separato. I movimenti di segno positivo, ove presenti, sono pertanto accertabili tra le entrate degli esercizi in cui il corrispondente credito (saldo finanziario attivo) si presume diventerà esigibile.

Nel corso dell'anno 2021 non sono state accertate entrate al Titolo VI "Accensione di prestiti".

2.1.6.1 ANALISI INDEBITAMENTO E GESTIONE DEL DEBITO

L'art. 204 del D.Lgs. 267/2000 in tema di indebitamento stabilisce che: *"Oltre al rispetto delle condizioni di cui all'articolo 203, l'ente locale può assumere nuovi mutui e accedere ad altre forme di finanziamento reperibili sul mercato solo se l'importo annuale degli interessi, sommato a quello dei mutui precedentemente contratti, a quello dei prestiti obbligazionari precedentemente emessi, a quello delle aperture di credito stipulate e a quello derivante da garanzie prestate ai sensi dell'articolo 207, al netto dei contributi statali e regionali in conto interessi, non supera il 12 per cento, per l'anno 2011, l'8 per cento, per gli anni dal 2012 al 2014, e il 10 per cento, a decorrere dall'anno 2015, delle entrate relative ai primi tre titoli delle entrate del rendiconto del penultimo anno precedente quello in cui viene prevista l'assunzione dei mutui"*.

L'Ente ha rispettato il limite di indebitamento disposto dall'art. 204 del TUEL ottenendo le seguenti percentuali d'incidenza degli interessi passivi sulle entrate correnti:

Tabella dimostrativa del rispetto del limite di indebitamento

| ENTRATE DA RENDICONTO 2019 | Importi in euro | % |
|--|------------------------|----------|
| 1) Entrate correnti di natura tributaria, contributiva e | € 20.158.029,76 | |
| 2) Trasferimenti correnti (Titolo II) | € 5.245.805,17 | |
| 3) Entrate extratributarie (Titolo III) | € 1.024.500,73 | |
| (A) TOTALE PRIMI TRE TITOLI ENTRATE | € 26.428.335,66 | |
| (B) LIVELLO MASSIMO DI SPESA ANNUA AI SENSI | € 2.642.833,57 | |
| ONERI FINANZIARI DA RENDICONTO 2019 | | |
| (C) Ammontare complessivo di interessi per mutui | € 198.212,10 | |
| (D) Contributi erariali in c/interessi su mutui | € - | |
| (E) Ammontare interessi riguardanti debiti | € - | |
| (F) Ammontare disponibile per nuovi interessi (F=B-C) | € 2.444.621,47 | |
| (G) Ammontare oneri finanziari complessivi per | € 198.212,10 | |
| Incidenza percentuale sul totale dei primi tre titoli delle entrate | | 0,75% |

Tabella 25: Rispetto del limite di indebitamento

Nella tabella seguente è dettagliato il debito complessivo:

Debito complessivo

| TOTALE DEBITO CONTRATTO⁽²⁾ | | |
|--|---|-----------------|
| 1) Debito complessivo contratto al 31/12/2020 | + | € 31.098.087,73 |
| 2) Rimborsi mutui effettuati nel 2020 | - | € 1.095.609,29 |
| 3) Debito complessivo contratto nell'esercizio 2020 | + | € - |
| TOTALE DEBITO alla data del 31/12/2020 | = | € 30.002.478,44 |

Tabella 26: Debito complessivo

L'indebitamento dell'ente ha avuto la seguente evoluzione:

| Anno | 2018 | 2019 | 2020 | 2021 |
|---------------------------------------|---------------|---------------|---------------|---------------|
| Residuo debito (+) | 33.765.376,46 | 32.742.414,82 | 32.097.320,76 | 31.098.087,73 |
| Nuovi prestiti (+) | | | | |
| Prestiti rimborsati (-) | 1.022.961,64 | 645.094,06 | 999.233,03 | 1.095.609,29 |
| Estinzioni anticipate (-) | | | | |
| Altre variazioni +/- (da specificare) | | | | |
| Totale fine anno | 32.742.414,82 | 32.097.320,76 | 31.098.087,73 | 30.002.478,44 |
| Nr. Abitanti al 1/1/20 | 225.633 | 225.633 | 225.633 | 225.663,00 |
| Debito medio per abitante | 145,11 | 142,25 | 137,83 | 132,95 |

Tabella 27: Evoluzione dell'indebitamento

Gli oneri finanziari per ammortamento prestiti ed il rimborso degli stessi in conto capitale registra la seguente evoluzione:

| Anno | 2018 | 2019 | 2020 | 2021 |
|------------------|--------------|------------|--------------|--------------|
| Oneri finanziari | 254.723,02 | 210.486,28 | 311.353,42 | 198.212,10 |
| Quota capitale | 1.022.961,64 | 645.094,06 | 999.233,03 | 1.095.609,29 |
| Totale fine anno | 1.279.702,66 | 857.599,34 | 1.312.606,45 | 1.293.821,39 |

Tabella 28: Evoluzione oneri finanziari per ammortamento

L'ente nel 2021 non ha effettuato operazioni di rinegoziazione dei mutui.

Anticipazioni di tesoreria (art. 222 TUEL)

Le anticipazioni di tesoreria sono realizzate qualora l'Ente si trovi in momentanee carenze di liquidità e abbia necessità di far fronte agli impegni programmati. Le anticipazioni di cassa erogate dal tesoriere dell'ente sono contabilizzate nel titolo istituito appositamente per tale tipologie di entrata che, ai sensi dell'art. 3, co. 17, della Legge 350/2003, non costituiscono debito dell'Ente in quanto destinate a fronteggiare esigenze di liquidità dell'ente e ad essere chiuse entro l'esercizio.

L'Ente non ha chiesto, nel corso del 2021 anticipazioni di tesoreria.

Accesso al fondo straordinario di liquidità della Cassa Depositi e Prestiti S.p.A.

(art. 1, D.L. nr. 35/2013, convertito in L. nr. 64/2013).

L'Ente, nel corso del 2021, non ha fatto ricorso a questo strumento.

Utilizzo di strumenti di finanza derivata

L'Ente non ha in corso contratti relativi a strumenti di finanza derivata.

2.1.7. TITOLO VII – ANTICIPAZIONI DA ISTITUTO TESORIERE/CASSIERE

Questo titolo comprende le sole anticipazioni da istituto tesoriere/cassiere (Tip.100). La previsione con il corrispondente accertamento, ove presente nel corrispondente aggregato, indica la dimensione complessiva delle aperture di credito erogate dal tesoriere su specifica richiesta dell'ente, operazioni poi contabilizzate in bilancio. Si tratta di movimenti che non costituiscono, nella formulazione adottata per la contabilità finanziaria della pubblica amministrazione, un vero e proprio debito dell'ente, essendo destinati a fronteggiare temporanee esigenze di liquidità che sono estinte entro la fine dell'anno. L'eventuale accertamento di entrata, a cui si deve contrapporre altrettanto impegno in uscita (chiusura di anticipazioni), indica l'ammontare massimo dell'anticipazione che l'ente ha legittimamente utilizzato nell'esercizio. Il criterio di previsione adottato, al pari di quello della successiva imputazione contabile, è quello a carattere generale che attribuisce il relativo importo all'esercizio in cui l'obbligazione giuridica si perfeziona, diventando così effettivamente esigibile.

Nel corso dell'anno 2021 non sono state accertate entrate al Titolo VII "Anticipazioni da Istituto tesoriere/cassiere".

2.1.8. TITOLO IX – ENTRATE PER CONTO DI TERZI E PARTITE DI GIRO

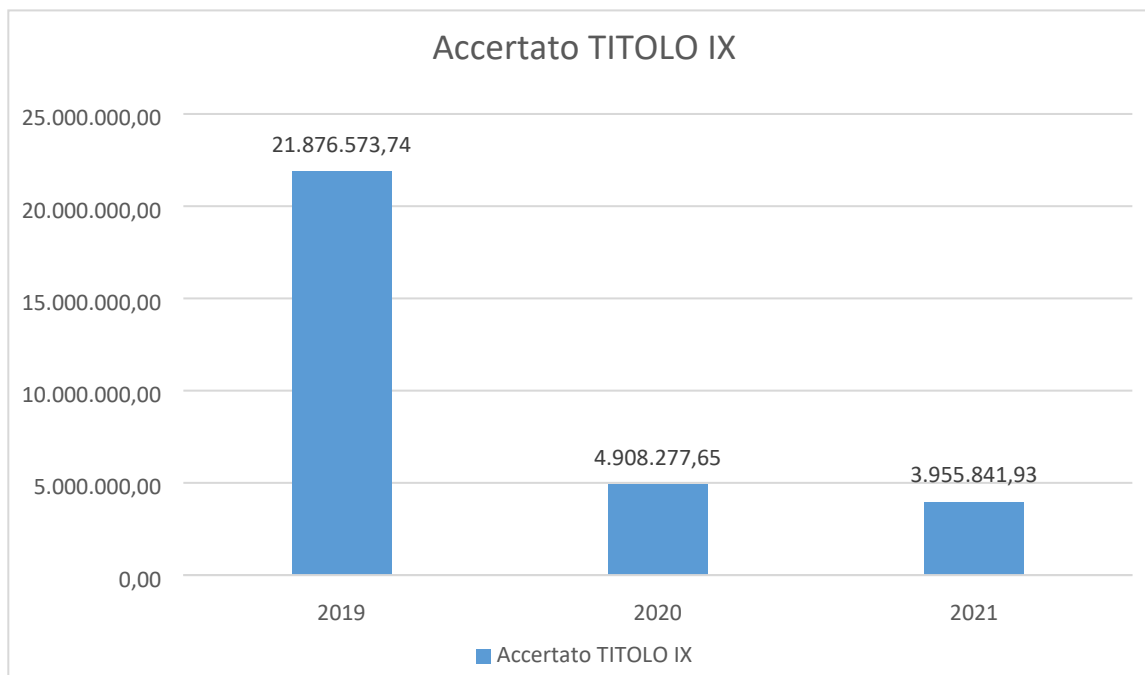


Diagramma 6: Grado di accertamento delle entrate del titolo IX - ENTRATE PER CONTO DI TERZI E PARTITE DI GIRO.

Nelle tabella sottostante viene presentata la composizione per tipologie del titolo IX dell'entrata con riferimento agli accertamenti risultanti dal rendiconto 2021:

| Tipologia | St. definitivi | Accertamenti | % Accertato |
|----------------------------------|----------------------|---------------------|--------------|
| 100 -Entrate per partite di giro | 40.990.000,00 | 3.833.067,57 | 9,35% |
| 200 - Entrate per conto terzi | 2.175.000,00 | 122.774,36 | 5,65% |
| Totali | 43.165.000,00 | 3.955.841,93 | 9,16% |

Tabella 29: Grado di accertamento delle entrate del titolo IX - Entrate per conto terzi e partite di giro

Nelle tabelle che seguono viene riportato l'andamento nel tempo delle entrate del titolo IX (accertamenti di competenza), distinguendo per ogni tipologia le categorie che la compongono.

| TIPOLOGIA 100 | 2019 | 2020 | 2021 |
|---|----------------------|---------------------|---------------------|
| CATEGORIA 1 - Altre ritenute | 2.093.671,20 | 2.221.294,17 | 2.292.594,70 |
| CATEGORIA 2 - Ritenute su redditi da lavoro dipendente | 1.580.886,91 | 1.613.408,80 | 1.512.148,35 |
| CATEGORIA 99 - Altre entrate per partite di giro | 17.794.930,71 | 677.211,75 | 28.324,52 |
| TOTALI | 21.469.488,82 | 4.511.914,72 | 3.833.067,57 |

Tabella 30: Andamento delle entrate titolo IX- tipologia 100 distinte per categorie componenti

| TIPOLOGIA 200 | 2019 | 2020 | 2021 |
|--|-------------------|-------------------|-------------------|
| CATEGORIA 1 - Rimborsi per acquisto di beni e servizi per conto terzi | 378.467,60 | 353.063,59 | 109.260,46 |
| CATEGORIA 4 - Depositi di/presso terzi | 29.802,02 | 43.299,34 | 13.513,90 |
| TOTALI | 408.269,62 | 396.362,93 | 122.774,36 |

Tabella 31: Andamento delle entrate titolo IX- tipologia 200 distinte per categorie componenti

2.2 L'ANALISI DELLA SPESA

L'erogazione della spesa costituisce un'attività di fondamentale importanza per l'amministrazione pubblica locale nella prospettiva di tendere al perseguimento delle proprie finalità di fondo, mediate l'impiego delle risorse a disposizione in condizioni di economicità e nel rispetto degli equilibri di bilancio

| TITOLO | PREVISIONI INIZIALI (A) | PREVISIONI DEFINITIVE (B) | IMPEGNI (D) | D/B % | SCARTO B-A | | SCARTO D-B | |
|--|-------------------------|---------------------------|---------------|-------|-----------------|-------|-----------------|---------|
| | | | | | VALORE ASSOLUTO | % | VALORE ASSOLUTO | % |
| TITOLO I-SPESE CORRENTI | 23.527.474,31 | 24.464.049,17 | 21.669.865,21 | 88,58 | 936.574,86 | 3,98 | -1.857.609,10 | -11,422 |
| <i>di cui FPV per spese correnti</i> | | | 398.577,77 | | | | | |
| TITOLO II-SPESE C/CAPITALE | 21.031.844,88 | 30.748.022,03 | 5.711.506,67 | 18,58 | 9.716.177,15 | 46,20 | -15.320.338,21 | -81,425 |
| <i>di cui FPV per spese c/capitale</i> | | | 1.287.521,10 | | | | | |
| TITOLO IV-RIMBORSO PRESTITI | 1.350.188,49 | 1.350.188,49 | 1.095.609,29 | 81,14 | 0,00 | 0,00 | -254.579,20 | -18,855 |
| TITOLO V-CHIUSURA ANTICIPAZIONE DA ISTITUTO TESORIERE | 15.000.000,00 | 15.000.000,00 | 0,00 | | -15.000.000,00 | 0,00 | -15.000.000,00 | 100 |
| TOTALE | 60.909.507,68 | 56.562.259,69 | 28.476.981,17 | 50,35 | -4.347.247,99 | -7,14 | -32.432.526,51 | -49,654 |
| TITOLO VII-USCITE PER CONTO TERZI E PARTITE DI GIRO | 42.905.000,00 | 43.165.000,00 | 3.955.841,93 | 9,16 | 260.000,00 | 0,002 | -39.209.158,07 | -90,83 |

Tabella 32: Analisi della spesa

| ANDAMENTO DEGLI IMPEGNI | 2020 (A) | 2021 (B) | SCARTO (B-A) | |
|--|----------------------|----------------------|--------------------|--------------|
| | | | ASSOLUTO | % |
| TITOLO I-SPESE CORRENTI | 22.112.271,11 | 21.669.865,21 | -442.405,90 | -2,00 |
| TITOLO II-SPESE C/CAPITALE | 4.587.357,15 | 5.711.506,67 | 1.124.149,52 | 24,51 |
| TITOLO IV-RIMBORSO PRESTITI | 999.233,03 | 1.095.609,29 | 96.376,26 | 9,65 |
| TITOLO V-CHIUSURA ANTICIPAZIONE DA ISTITUTO TESORIERE | 0,00 | 0 | 0,00 | 0,00 |
| TOTALE | 27.698.861,29 | 28.476.981,17 | 778.119,88 | 2,81 |
| TITOLO VII-USCITE PER CONTO TERZI E PARTITE DI GIRO | 4.908.277,65 | 3.955.841,93 | -952.435,72 | -19,40 |
| TOTALE COMPLESSIVO USCITE | 32.607.138,94 | 32.432.823,10 | -174.315,84 | -0,53 |

Tabella 33: Andamento impegni

2.2.1 TITOLO 1 – SPESE CORRENTI

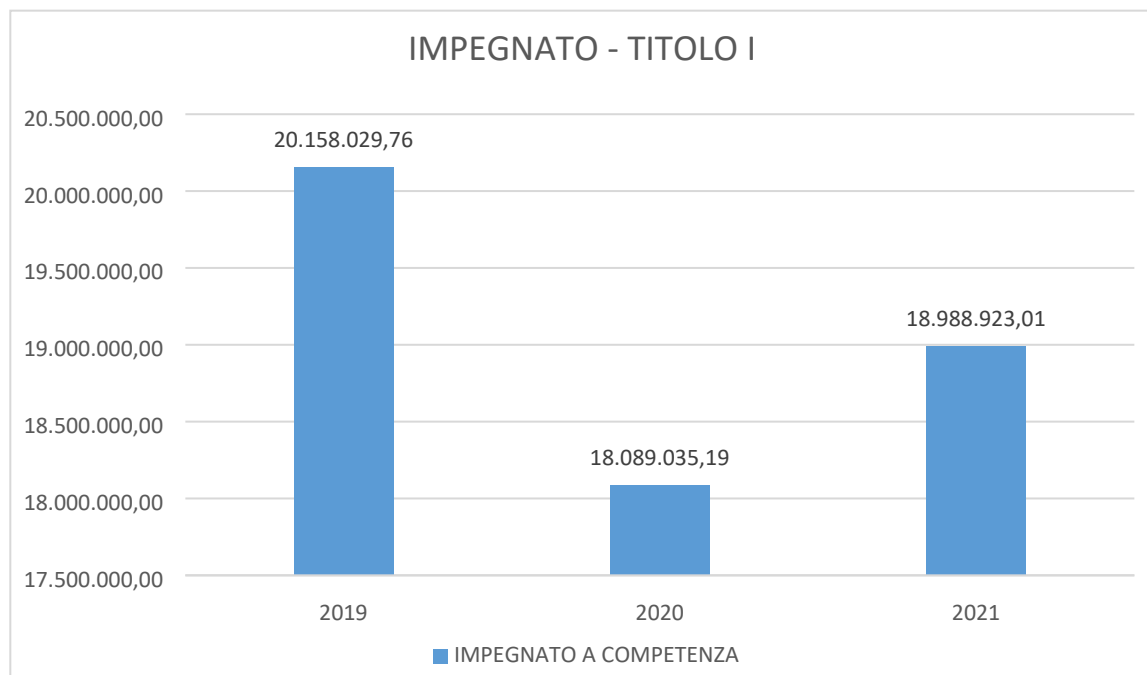


Diagramma 7: Grado di impegno delle spese del titolo I - SPESE CORRENTI

| TITOLO I - Spese correnti - Missioni | Stanziamenti iniziali (A) | Stanziamenti definitivi (B) | Impegni (D) | Pagamenti c/competenza (E) | Scost. % B/A | Scost. % D/B | Scost. % E/D |
|--|----------------------------------|------------------------------------|----------------------|-----------------------------------|---------------------|---------------------|---------------------|
| Missione 01 - Servizi Istituzionali e generali e di gestione | 15.694.967,16 | 16.318.731,79 | 14.896.118,80 | 4.047.508,79 | 103,97 | 91,28 | 27,17 |
| Missione 04 - Istruzione e diritto allo studio | 1.948.389,10 | 2.062.513,37 | 1.936.019,85 | 1.214.961,68 | 105,86 | 93,87 | 62,76 |
| Missione 06 - Politiche giovanili sport e tempo libero | 327.015,97 | 351.265,97 | 337.177,94 | 139.185,21 | 107,42 | 95,99 | 41,28 |
| Missione 08 - Assetto del territorio ed edilizia abitativa | 129.173,19 | 129.173,19 | 106.981,53 | 106.981,53 | 100,00 | 82,82 | 100,00 |
| Missione 09 - Sviluppo sostenibile e tutela del territorio e dell'ambiente | 572.911,00 | 610.911,00 | 469.362,46 | 445.649,41 | 106,63 | 76,83 | 94,95 |
| Missione 10 - Trasporti e diritto alla mobilità | 4.112.418,33 | 4.284.948,33 | 3.881.011,94 | 3.278.642,61 | 104,20 | 90,57 | 84,48 |
| Missione 11 - Soccorso civile | 9.000,00 | 54.000,00 | 26.859,83 | 15.826,30 | 600,00 | 49,74 | 58,92 |
| Missione 15 - Politiche per il lavoro e la formazione professionale | 3.885,36 | 4.685,36 | 3.332,86 | 1.105,00 | 120,59 | 71,13 | 33,15 |
| Missione 16 - Agricoltura, politiche agroalimentari e pesca | 13.000,00 | 13.000,00 | 13.000,00 | 0,00 | 100,00 | 100,00 | 0,00 |
| Missione 20 - Fondi e accantonamenti | 654.783,45 | 572.889,41 | 0,00 | 0,00 | 87,49 | 0,00 | #DIV/0! |
| Missione 50 - Debito pubblico | 61.930,75 | 61.930,75 | 0,00 | 0,00 | 100,00 | 0,00 | #DIV/0! |
| TOTALE SPESE I | 23.527.474,31 | 24.464.049,17 | 21.669.865,21 | 9.249.860,53 | 103,98 | 88,58 | 42,69 |

Tabella 34: Andamento impegni titolo I della spesa distinti per missione

| TITOLO I - Spese correnti - Macroaggregati | Stanziamen- ti iniziali (A) | Stanziamen- ti definitivi (B) | Impegni (D) | Pagamenti c/competenza (E) | Scost. % B/A | Scost. % D/B | Scost. % E/D |
|---|--|--|----------------------|---|-------------------------|-------------------------|-------------------------|
| Macroaggregato 1 - Redditi da lavoro dipendente | 6.037.851,18 | 6.475.361,76 | 5.591.726,67 | 5.463.556,92 | 107,25 | 86,35 | 97,71 |
| Macroaggregato 2 - Imposte e tasse a carico dell'ente | 666.209,87 | 766.709,87 | 685.879,24 | 593.092,73 | 115,09 | 89,46 | 86,47 |
| Macroaggregato 3 - Acquisto di beni e servizi | 4.838.618,90 | 5.412.811,50 | 4.548.833,28 | 2.659.359,25 | 111,87 | 84,04 | 58,46 |
| Macroaggregato 4 - Trasferimenti correnti | 10.235.381,02 | 10.141.646,74 | 10.127.341,71 | 36.578,69 | 99,08 | 99,86 | 0,36 |
| Macroaggregato 7 -Interessi passivi | 260.046,14 | 260.046,14 | 212.000,99 | 198.899,01 | 100,00 | 81,52 | 93,82 |
| Macroaggregato 8 -Altre spese per redditi da capitale | 61.930,75 | 61.930,75 | 0,00 | 0,00 | 100,00 | 0,00 | #DIV/0! |
| Macroaggregato 9 -Rimborsi e poste correttive delle entrate | 138.000,00 | 138.000,00 | 83.300,00 | 1.300,00 | 100,00 | 60,36 | 1,56 |
| Macroaggregato 10 -Altre spese correnti | 1.289.436,45 | 1.207.542,41 | 420.783,32 | 297.073,93 | 93,65 | 34,85 | 70,60 |
| TOTALE SPESE TITOLO I | 23.527.474,31 | 24.464.049,17 | 21.669.865,21 | 9.249.860,53 | 103,98 | 88,58 | 42,69 |

Tabella 35: Andamento impegni titolo I della spesa distinti per macroaggregato

2.2.2 TITOLO 2 - SPESE IN CONTO CAPITALE

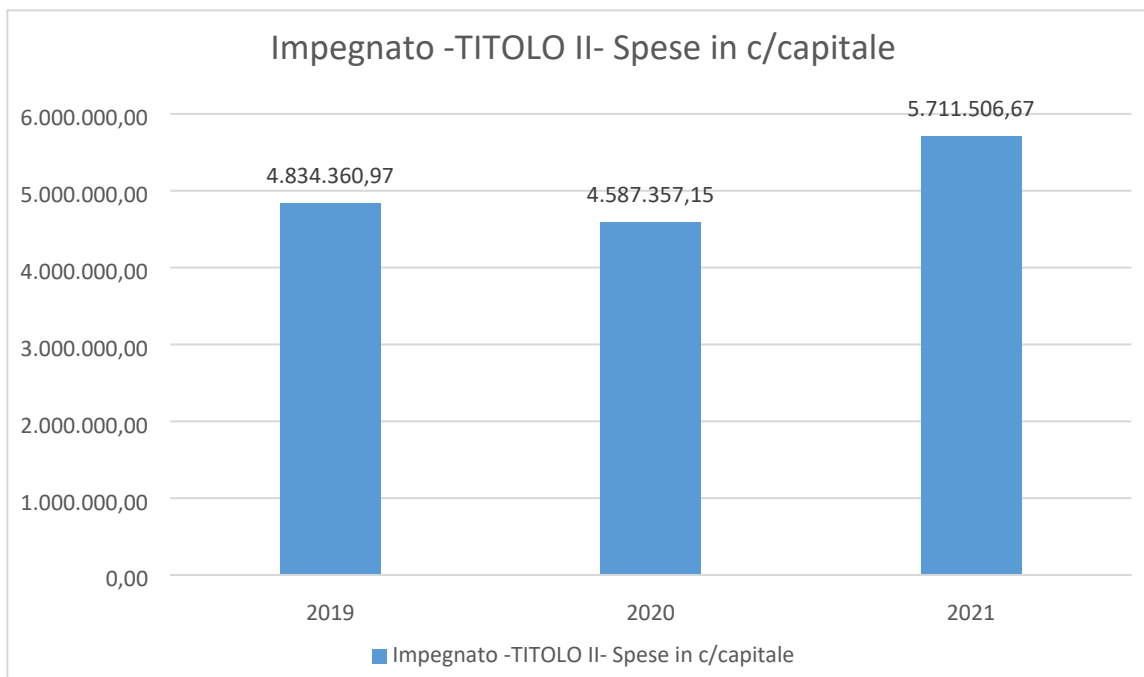


Diagramma 8: Grado di impegno delle spese del titolo II - SPESE IN CONTO CAPITALE

| TITOLO II - Spese in c/capitale - Missioni | Stanziamenti iniziali (A) | Stanziamenti definitivi (B) | Impegni (D) | Pagamenti c/competenza (E) | Scost. % B/A | Scost. % D/B | Scost. % E/D |
|--|----------------------------------|------------------------------------|---------------------|-----------------------------------|---------------------|---------------------|---------------------|
| Missione 01 - Servizi Istituzionali e generali e di gestione | 35.000,00 | 544.442,03 | 300.901,38 | 82.035,82 | 1.555,55 | 55,27 | 27,26 |
| Missione 04 - Istruzione e diritto allo studio | 13.553.373,48 | 19.257.196,45 | 2.125.015,07 | 942.002,51 | 142,08 | 11,03 | 44,33 |
| Missione 06 - Politiche giovanili sport e tempo libero | 314.100,00 | 337.546,79 | 2.745,00 | 0,00 | 107,46 | 0,81 | 0,00 |
| Missione 09 - Sviluppo sostenibile e tutela del territorio e dell'ambiente | 1.000,00 | 1.000,00 | 0,00 | 0,00 | 100,00 | 0,00 | 0,00 |
| Missione 10 - Trasporti e diritto alla mobilità | 7.128.371,40 | 10.607.836,76 | 3.282.845,22 | 1.584.706,07 | 148,81 | 30,95 | 0,48 |
| TOTALE SPESE TITOLO II | 21.031.844,88 | 30.748.022,03 | 5.711.506,67 | 2.608.744,40 | 146,20 | 18,58 | 45,68 |

Tabella 36: Andamento impegni titolo II della spesa distinti per missione

| TITOLO II - Spese c/capitale - Macroaggregati | Stanziamenti iniziali (A) | Stanziamenti definitivi (B) | Impegni (D) | Pagamenti c/competenza (E) | Scost. % B/A | Scost. % D/B | Scost. % E/D |
|--|----------------------------------|------------------------------------|---------------------|-----------------------------------|---------------------|---------------------|---------------------|
| Macroaggregato 2 - Investimenti fissi lordi | 21.031.844,88 | 30.748.022,03 | 5.711.506,67 | 2.608.744,40 | 146,20 | 18,58 | 45,68 |
| TOTALE SPESE TITOLO II | 21.031.844,88 | 30.748.022,03 | 5.711.506,67 | 2.608.744,40 | 146,20 | 18,58 | 45,68 |

Tabella 37: Andamento impegni titolo II della spesa distinti per macroaggregato

2.2.3. TITOLO IV – RIMBORSO PRESTITI

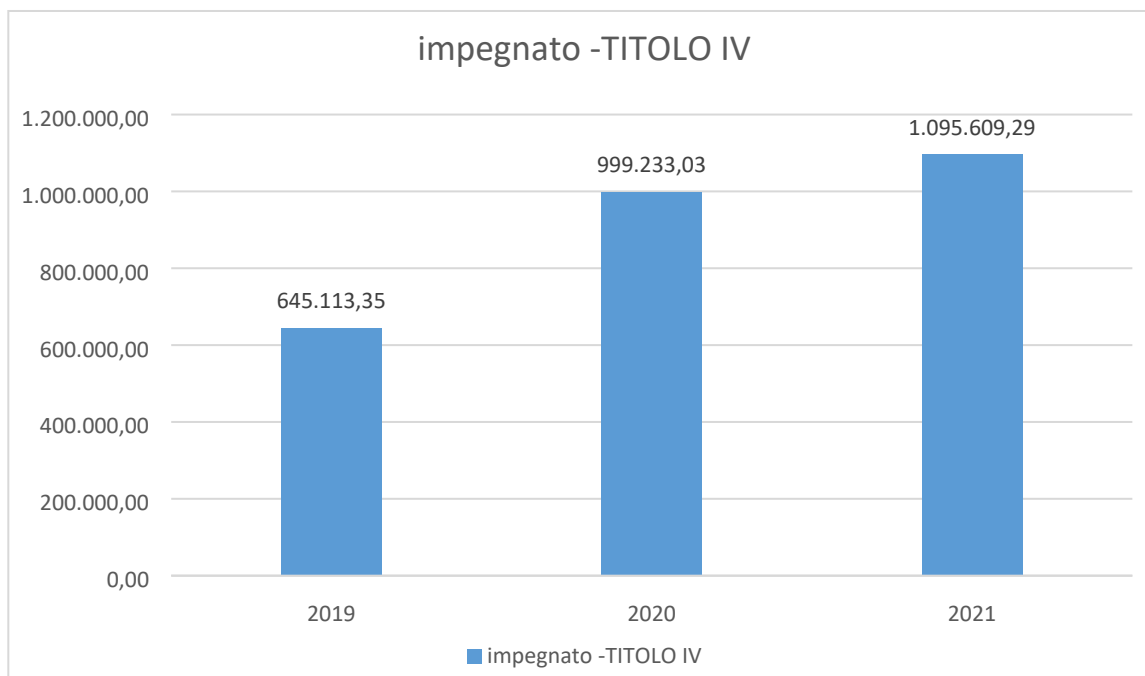


Diagramma 9: Grado di impegno delle spese del titolo IV - RIMBORSO PRESTITI

| TITOLO IV - Rimborso prestiti - Missioni | Stanziamenti iniziali (A) | Stanziamenti definitivi (B) | Impegni (D) | Pagamenti c/competenza (E) | Scost. % B/A | Scost. % D/B | Scost. % E/D |
|---|----------------------------------|------------------------------------|---------------------|-----------------------------------|---------------------|---------------------|---------------------|
| Missione 50 Debito pubblico | 1.350.188,49 | 1.350.188,49 | 1.095.609,29 | 1.095.609,29 | 100,00 | 81,14 | 100,00 |
| TOTALE SPESE TITOLO IV | 1.350.188,49 | 1.350.188,49 | 1.095.609,29 | 1.095.609,29 | 100,00 | 81,14 | 100,00 |

Tabella 38: Andamento impegni titolo IV della spesa distinti per missione

| TITOLO IV - Rimborso prestiti - Macroaggregati | Stanziamenti iniziali (A) | Stanziamenti definitivi (B) | Impegni (D) | Pagamenti c/competenza (E) | Scost. % B/A | Scost. % D/B | Scost. % E/D |
|---|----------------------------------|------------------------------------|---------------------|-----------------------------------|---------------------|---------------------|---------------------|
| Macroaggregato 3 - Rimborso mutui e altri finanziamenti a medio e lungo termine | 1.350.188,49 | 1.350.188,49 | 1.095.609,29 | 1.095.609,29 | 100,00 | 81,14 | 100,00 |
| TOTALE SPESE TITOLO IV | 1.350.188,49 | 1.350.188,49 | 1.095.609,29 | 1.095.609,29 | 100,00 | 81,14 | 100,00 |

Tabella 39: Andamento impegni titolo IV della spesa distinti per macroaggregato

2.2.4. TITOLO V – CHIUSURA ANTICIPAZIONI DA ISTITUTO TESORIERE/CASSIERE

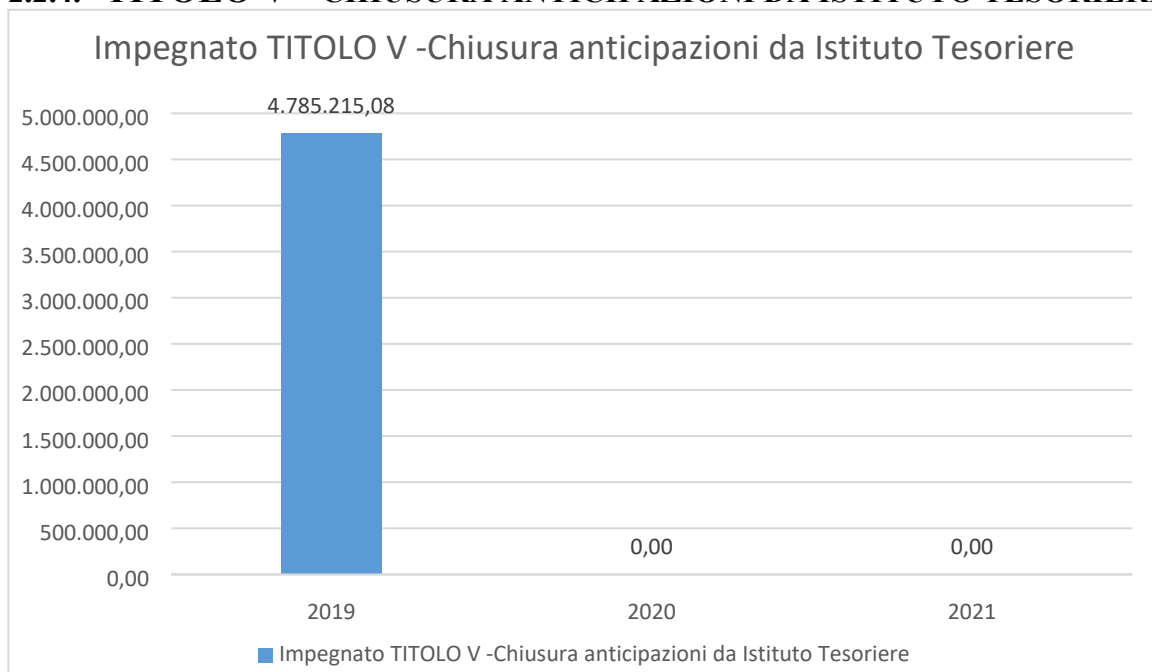


Diagramma 10: Grado di impegno delle spese del titolo V - CHIUSURA ANTICIPAZIONI DA ISTITUTO TESORIERE/CASSIERE

| TITOLO V -Chiusura anticipazioni ricevute da Tesoriere/Cassiere - Missioni | Stanziamenti iniziali (A) | Stanziamenti definitivi (B) | Impegni (D) | Pagamenti c/competenza (E) | Scost. % B/A | Scost. % D/B | Scost. % E/D |
|---|----------------------------------|------------------------------------|--------------------|-----------------------------------|---------------------|---------------------|---------------------|
| Missione 60 - Anticipazione finanziaria | 15.000.000,00 | 15.000.000,00 | 0,00 | 0,00 | 100,00 | 0,00 | 0,00 |
| TOTALE SPESE TITOLO V | 15.000.000,00 | 15.000.000,00 | 0,00 | 0,00 | 100,00 | 0,00 | 0,00 |

Tabella 40: Andamento impegni titolo V della spesa distinti per missione

| TITOLO V -Chiusura anticipazioni ricevute da Tesoriere/Cassiere - Macroaggregati | Stanziamenti iniziali (A) | Stanziamenti definitivi (B) | Impegni (D) | Pagamenti c/competenza (E) | Scost. % B/A | Scost. % D/B | Scost. % E/D |
|---|----------------------------------|------------------------------------|--------------------|-----------------------------------|---------------------|---------------------|---------------------|
| Macroaggregato 1 - Chiusura anticipazioni ricevute da Tesoriere/Cassiere | 15.000.000,00 | 15.000.000,00 | 0,00 | 0,00 | 100,00 | 0,00 | 0,00 |
| TOTALE SPESE TITOLO V | 15.000.000,00 | 15.000.000,00 | 0,00 | 0,00 | 100,00 | 0,00 | 0,00 |

Tabella 41: Andamento impegni titolo V della spesa distinti per macroaggregato

LL2.2.5. TITOLO VII – USCITE PER CONTO TERZI E PARTITE DI GIRO

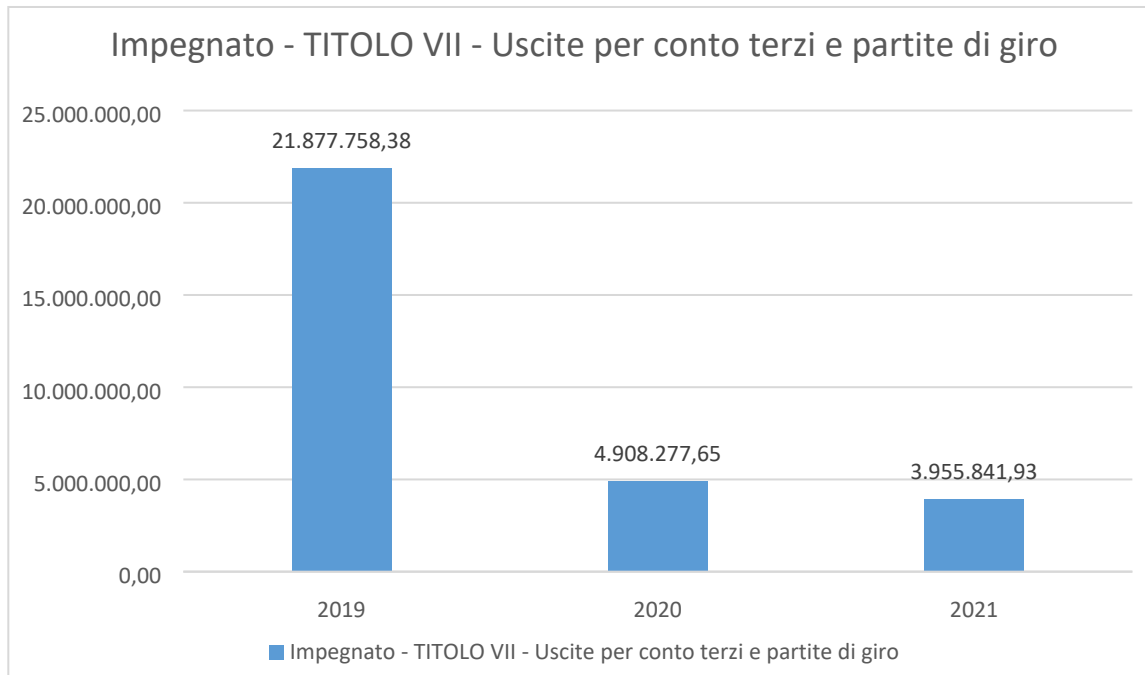


Diagramma 11: Grado di impegno delle spese del titolo VII - USCITE PER CONTO TERZI E PARTITE DI GIRO

| TITOLO VII -Servizi per conto terzi e partite di giro - Missioni | Stanziameti iniziali (A) | Stanziameti definitivi (B) | Impegni (D) | Pagamenti c/competenza (E) | Scost. % B/A | Scost. % D/B | Scost. % E/D |
|--|--------------------------|----------------------------|---------------------|----------------------------|--------------|--------------|--------------|
| Missione 99 -Servizi per conto terzi | 42.905.000,00 | 43.165.000,00 | 3.955.841,93 | 3.744.868,83 | 100,61 | 9,16 | 94,67 |
| TOTALE SPESE TITOLO VII | 42.905.000,00 | 43.165.000,00 | 3.955.841,93 | 3.744.868,83 | 100,61 | 9,16 | 94,67 |

Tabella 42: Andamento impegni titolo VII della spesa distinti per missione

| TITOLO VII -Servizi per conto terzi e partite di giro - Macroaggregati | Stanziameti iniziali (A) | Stanziameti definitivi (B) | Impegni (D) | Pagamenti c/competenza (E) | Scost. % B/A | Scost. % D/B | Scost. % E/D |
|--|--------------------------|----------------------------|---------------------|----------------------------|--------------|--------------|--------------|
| Macroaggregato 1 - Uscite per partite di giro | 40.730.000,00 | 40.990.000,00 | 3.833.067,57 | 3.685.792,13 | 100,64 | 9,35 | 96,16 |
| Macroaggregato 2 - Uscite per conto terzi | 2.175.000,00 | 2.175.000,00 | 122.774,36 | 59.076,70 | 100,00 | 5,64 | 48,12 |
| TOTALE SPESE TITOLO I | 42.905.000,00 | 43.165.000,00 | 3.955.841,93 | 3.744.868,83 | 100,61 | 9,16 | 94,67 |

Tabella 43: Andamento impegni titolo VII della spesa distinti per macroaggregato

TREND STORICO (ULTIMO TRIENNIO) DELLE SPESE

| SPESE | IMPEGNI 2019 (A) | IMPEGNI 2020 (B) | IMPEGNI 2021 (C) | SCOSTAMENTO 2021-2019 | INCIDENZA 2021-2019 | SCOSTAMENTO 2021-2020 | INCIDENZA 2021-2019 |
|---|---------------------|---------------------|---------------------|--------------------------|------------------------|--------------------------|------------------------|
| | | | | D=C-A | D/A | E=C-B | E/B |
| TITOLO I-SPESE CORRENTI | 22.330.447,18 | 22.112.271,11 | 21.669.865,21 | -660.581,97 | -0,02958 | -442.405,90 | -0,02001 |
| TITOLO II-SPESE C/CAPITALE | 4.834.360,97 | 4.587.357,15 | 5.711.506,67 | 877.145,70 | 0,18144 | 1.124.149,52 | 0,24505 |
| TITOLO IV-RIMBORSO PRESTITI | 645.113,35 | 999.233,03 | 1.095.609,29 | 450.495,94 | 0,69832 | 96.376,26 | 0,09645 |
| TITOLO V-CHIUSURA ANTICIPAZIONE DA ISTITUTO TESORIERE | 4.785.215,08 | 0,00 | 0,00 | -4.785.215,08 | -1,00 | 0,00 | 0,00 |
| TITOLO VII-USCITE PER CONTO TERZI E PARTITE DI GIRO | 21.877.758,38 | 4.908.277,65 | 3.955.841,93 | -17.921.916,45 | -0,82 | -952.435,72 | -0,19 |

Tabella 44: Trend storico delle spese nell'ultimo triennio

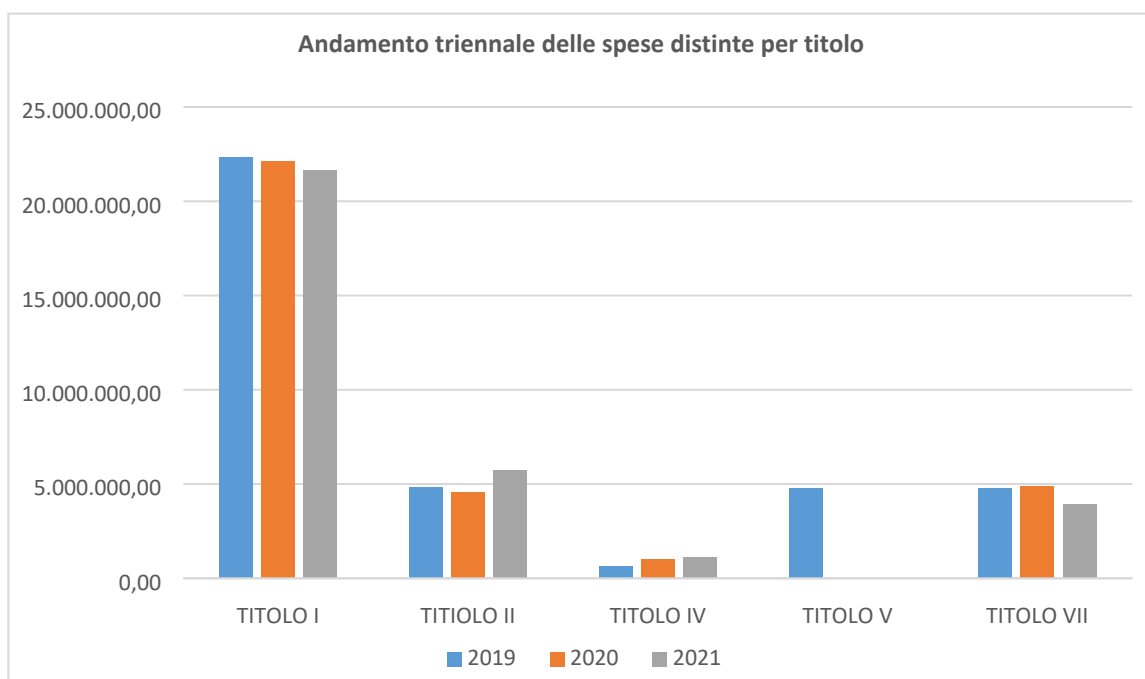


Diagramma 12: Trend storico (ultimi 3 anni) delle uscite distinte per titolo

3. DETTAGLI DI ALCUNE VOCI DI SPESA

3.1 – LE SPESE PER IL PERSONALE

La spesa per redditi di lavoro dipendente sostenuta nell'anno 2021, e le relative assunzioni hanno rispettato:

- i vincoli disposti dall'art. 3, comma 5 e 5 quater del D.L. 90/2014, dell'art.1 comma 228 della Legge 208/2015 e dell'art.16 comma 1 bis del D.L. 113/2016, e dall'art. 22 del D.L. 50/2017, sulle assunzioni di personale a tempo indeterminato per gli enti soggetti al pareggio di bilancio e al , comma 562 della Legge 296/2006 per gli enti che nel 2015 non erano assoggettati al patto di stabilità;
- i vincoli disposti dall'art. 9, comma 28 del D.L. 78/2010 sulla spesa per personale a tempo determinato, con convenzioni o con contratti di collaborazione coordinata e continuativa;
- l'obbligo di riduzione della spesa di personale disposto dall'art. 1 comma 557 della Legge 296/2006;
- il limite di spesa degli enti in precedenza non soggetti ai vincoli del patto di stabilità interno;
- l'art. 40 del D. Lgs. 165/2001;
- l'ammontare complessivo delle risorse destinate annualmente al trattamento accessorio del personale come previsto dal comma 2 dell'art.23 del D. Lgs. 75/2017/2017 assumendo a riferimento l'esercizio 2016. Gli oneri della contrattazione decentrata impegnati nell'anno 2021, non superano il corrispondente importo impegnato per l'anno 2016.

| | Media 2011/2013(*) | 2021 |
|---|-------------------------------------|---------------------|
| | 2008 per enti non soggetti al patto | |
| Spese macroaggregato 101 | 0,00 | 5.591.726,67 |
| Spese macroaggregato 103 | 0,00 | 45.779,69 |
| Irap macroaggregato 102 | 0,00 | 264.143,24 |
| Altre spese: reiscrizioni imputate all'esercizio successivo | 0,00 | 0,00 |
| Altre spese: da specificare..... | 0,00 | 0,00 |
| Altre spese: da specificare..... | 0,00 | 0,00 |
| Altre spese: da specificare..... | 0,00 | 0,00 |
| Totale spese di personale (A) | 0,00 | 5.901.649,60 |
| (-) Componenti escluse (B) | 0,00 | 0,00 |
| (-) Altre componenti escluse: | 0,00 | 0,00 |
| di cui rinnovi contrattuali | 0,00 | 0,00 |
| (=) Componenti assoggettate al limite di spesa A-B | 0,00 | 5.901.649,60 |
| Media Entrate correnti | | 0,00 |
| FCDE - Bilancio | | 0,00 |
| Denominatore | | 0,00 |
| Spesa di personale | | 0,00 |
| Oneri riflessi (al netto dell'Irap) | | 0 |
| Numeratore | | 0,00 |

Tabella 45: Rispetto dei vincoli nelle spese del personale

(*) ipotesi non applicabile alla Provincia di Terni

3.2 – L'ANTICIPAZIONE DI TESORERIA

Con deliberazione del Presidente n. 155 del 14/12/2020 avente ad oggetto “Anticipazione di tesoreria per l'anno 2021 ex art. 222 del D. Lgs. 267/2000 e utilizzo, in termini di cassa, di entrate a specifica destinazione per il pagamento di spese correnti di cui all'art. 195 del D. Lgs. 267/2000 e s.m.i.” è stato deliberato l'importo massimo dell'anticipazione concedibile, pari ad € 6.044.041,28 che corrispondono ai 3/12 delle entrate relative ai primi tre titoli di bilancio accertate nell'esercizio finanziario 2019 come risultanti dal Rendiconto della gestione 2019, approvato con delibera del Consiglio Provinciale nr. 19 del 21 luglio 2020.

Nel corso del 2021 la Provincia di Terni non ha fatto ricorso ad anticipazione di Tesoreria.

3.3 – LA GESTIONE DEI RESIDUI

Accanto alla gestione di competenza non può essere sottovalutato, nella determinazione del risultato complessivo, il ruolo della gestione residui.

Tale gestione, a differenza di quella di competenza, misura l'andamento e lo smaltimento dei residui relativi agli esercizi precedenti ed è rivolta principalmente al riscontro dell'avvenuto riaccertamento degli stessi, verificando se sussistono ancora le condizioni per un loro mantenimento nel rendiconto quali voci di credito o di debito.

Al riguardo l'articolo 228, comma 3, del TUEL dispone che “Prima dell'inserimento nel conto del bilancio dei residui attivi e passivi l'ente locale provvede all'operazione di riaccertamento degli stessi, consistente nella revisione delle ragioni del mantenimento in tutto od in parte dei residui e della corretta imputazione in bilancio, secondo le modalità di cui all'art. 3, comma 4, del decreto legislativo 23 giugno 2011, n. 118, e successive modificazioni.”

La chiusura del rendiconto è stata, dunque, preceduta dalla ricognizione dei residui attivi e passivi relativi ad esercizi pregressi (riaccertamento ordinario) per verificare la fondatezza della rispettiva posizione giuridica originaria, il permanere nel tempo della posizione creditoria o debitoria, la corretta imputazione contabile in base al criterio di esigibilità dell'entrata e della spesa, ed infine, l'esatta collocazione nella rispettiva struttura contabile.

A tal fine, è stato chiesto ai responsabili di Area una attenta analisi dei presupposti per la loro sussistenza, al termine della quale si è evidenziato un ammontare complessivo dei residui attivi e passivi riportati nella deliberazione Presidenziale nr. 523 del 22/06/2022 di riaccertamento degli stessi.

La ricognizione dei residui attivi ha permesso di individuare e gestire contabilmente le possibili situazioni dei crediti di dubbia e difficile esazione, di quelli riconosciuti assolutamente inesigibili, dei crediti riconosciuti insussistenti per la sopravvenuta estinzione legale del diritto o per l'indebito o erroneo accertamento originario del diritto al credito. La ricognizione sui residui passivi ha consentito invece di gestire contabilmente le situazioni relative ai residui passivi per il quale il corrispondente debito risultava essere insussistente o prescritto.

I residui attivi riconosciuti assolutamente inesigibili o insussistenti per l'avvenuta legale estinzione (prescrizione) o per indebito o erroneo accertamento del credito sono stati definitivamente eliminati e formalizzati nella delibera di riaccertamento ordinario dei residui, debitamente motivata.

Allo stesso tempo, i residui passivi riconosciuti insussistenti per l'avvenuta legale estinzione (prescrizione) o per indebito o erroneo impegno di un'obbligazione non dovuta sono stati definitivamente eliminati dalle scritture e dai documenti di bilancio attraverso lo stesso provvedimento di riaccertamento ordinario dei residui. Per quanto riguarda quest'ultima operazione, nel caso in cui l'eliminazione o la riduzione del residuo passivo avesse interessato una spesa finanziata da un'entrata con un preciso vincolo di destinazione, si dà fin d'ora atto che l'economia così determinata sarà gestita in modo separato per ripristinare così l'originario vincolo di destinazione (vincolo sull'avanzo di amministrazione).

Il prospetto riporta la situazione relativa alla gestione dei residui accostando la consistenza iniziale (inizio esercizio) con quella finale, successiva alle operazioni contabili di rendiconto (riaccertamento ordinario).

3.3.1 LA GESTIONE DEI RESIDUI ATTIVI

| GESTIONE RESIDUI ATTIVI | | | | | | | |
|-------------------------|----------------------|----------------------|----------------------|----------------------|----------------------|---------------------------|-------------------------------------|
| RESIDUI ATTIVI | INIZIALI (A) | RISCOSSI (B) | MAGGIORI/ MINORI /D) | RIACCERTATI E=A+D | DA RIPORTARE F=E-B | RESIDUI DI COMPETENZA (G) | TOTALE RESIDUI FINDE GESTIONE H=F+G |
| TITOLO I | 14.631.574,73 | 12.041.317,89 | -2.215,81 | 14.629.358,92 | 2.588.041,03 | 11.888.014,72 | 14.476.055,75 |
| TITOLO II | 9.854.083,61 | 2.178.906,73 | -64.423,87 | 9.789.659,74 | 7.610.753,01 | 710.839,12 | 8.321.592,13 |
| TITOLO III | 4.291.111,73 | 621.185,02 | -85.779,64 | 4.205.332,09 | 3.584.147,07 | 637.860,54 | 4.222.007,61 |
| TITOLO IV | 5.752.064,06 | 2.451.173,15 | -325.111,20 | 5.426.952,86 | 2.975.779,71 | 1.719.339,46 | 4.695.119,17 |
| TITOLO VI | 933.643,12 | 39.532,37 | -11.073,39 | 922.569,73 | 883.037,36 | 0,00 | 883.037,36 |
| TITOLO IX | 1.697.085,48 | 646.549,93 | -56.951,78 | 1.640.133,70 | 993.583,77 | 91.255,44 | 1.084.839,21 |
| TOTALE | 37.159.562,73 | 17.978.665,09 | -545.555,69 | 36.612.822,34 | 18.635.341,93 | 15.047.309,28 | 33.682.651,23 |

Tabella 46: La gestione dei residui attivi

3.3.2 LA GESTIONE DEI RESIDUI PASSIVI

| RESIDUI PASSIVI | INIZIALI (A) | PAGATI (B) | MAGGIORI/MINORI (D) | RIACCERTATI E=A+D | DA RIPORTARE (F=E-B) | RESIDUI DI COMPETENZA (G) | TOTALE RESIDUI FINE GESTIONE H=F+G |
|-----------------|----------------------|----------------------|---------------------|----------------------|----------------------|---------------------------|------------------------------------|
| TITOLO I | 36.272.447,40 | 13.444.609,80 | -629.087,86 | 35.643.359,54 | 22.198.749,74 | 12.420.004,68 | 34.618.754,42 |
| TITOLO II | 4.287.586,10 | 2.121.200,51 | -119.659,67 | 4.167.926,43 | 2.046.725,92 | 3.102.762,27 | 5.149.488,19 |
| TITOLO IV | 0 | 0 | 0 | 0,00 | 0,00 | 0 | 0,00 |
| TITOLO VII | 9.072.016,41 | 2.830.422,79 | -59.915,26 | 9.012.101,15 | 6.181.678,36 | 210.973,10 | 6.392.651,46 |
| TOTALE | 49.632.049,91 | 18.396.233,10 | -808.662,79 | 48.823.387,12 | 30.427.154,02 | 15.733.740,05 | 46.160.894,07 |

Tabella 47: La gestione dei residui passivi

3.3.3 EVOLUZIONE TEMPORALE DEI RESIDUI

Dalle tabelle sotto riportate si può evincere la ripartizione complessiva dei residui attivi e passivi ed il confronto del volume degli stessi per le annualità 2019/2021

RESIDUI ATTIVI

| EVOLUZIONE TEMPORALE DEI RESIDUI ATTIVI | | | |
|---|------------------|------------------------------|---|
| Residui iniziali al 01.01.2021 | Residui riscossi | Maggiori/Minori ACCERTAMENTI | Residui da residui da riportare al 31/12/2021 |
| 37.158.378,03 | 17.978.665,09 | -545.555,69 | 18.635.341,93 |

Tabella 48: Evoluzione temporale dei residui attivi

| ENTRATE | Residui iniziali al 01.01.2021 | Residui da residui da riportare al 31/12/2021 | scostamento % | % dei residui da riportare /totale |
|------------|--------------------------------|---|---------------|------------------------------------|
| TITOLO I | 14.631.574,73 | 2.588.041,03 | 82,31 | 17,69% |
| TITOLO II | 9.854.083,61 | 7.610.753,01 | 22,77 | 77,23% |
| TITOLO III | 4.291.111,73 | 3.584.147,07 | 16,48 | 83,52% |
| TITOLO IV | 5.752.064,06 | 2.975.779,71 | 48,27 | 51,73% |
| TITOLO VI | 933.643,12 | 883.037,36 | 5,42 | 58,55% |
| TITOLO IX | 1.697.085,48 | 993.583,77 | 41,48 | 58,55% |

| | | | | |
|---------------|----------------------|----------------------|--------------|---------------|
| TOTALE | 37.159.562,73 | 18.635.341,93 | 49,85 | 50,15% |
|---------------|----------------------|----------------------|--------------|---------------|

Tabella 49: Andamento residui attivi nel corso dell'anno

| ANDAMENTO TEMPORALE DEI RESIDUI ATTIVI NELL'ULTIMO TRIENNIO | | | |
|--|----------------------|----------------------|----------------------|
| TIPOLOGIA DEI RESIDUI | ANNO 2019 | ANNO 2020 | ANNO 2021 |
| Residui da residui | 22.226.780,63 | 22.823.673,94 | 18.635.341,93 |
| Residui da competenza | 14.912.157,56 | 14.334.704,09 | 15.047.309,44 |
| TOTALE | 37.138.938,19 | 37.158.378,03 | 33.682.651,37 |

Tabella 50: Andamento temporale dei residui attivi nel corso dell'ultimo triennio

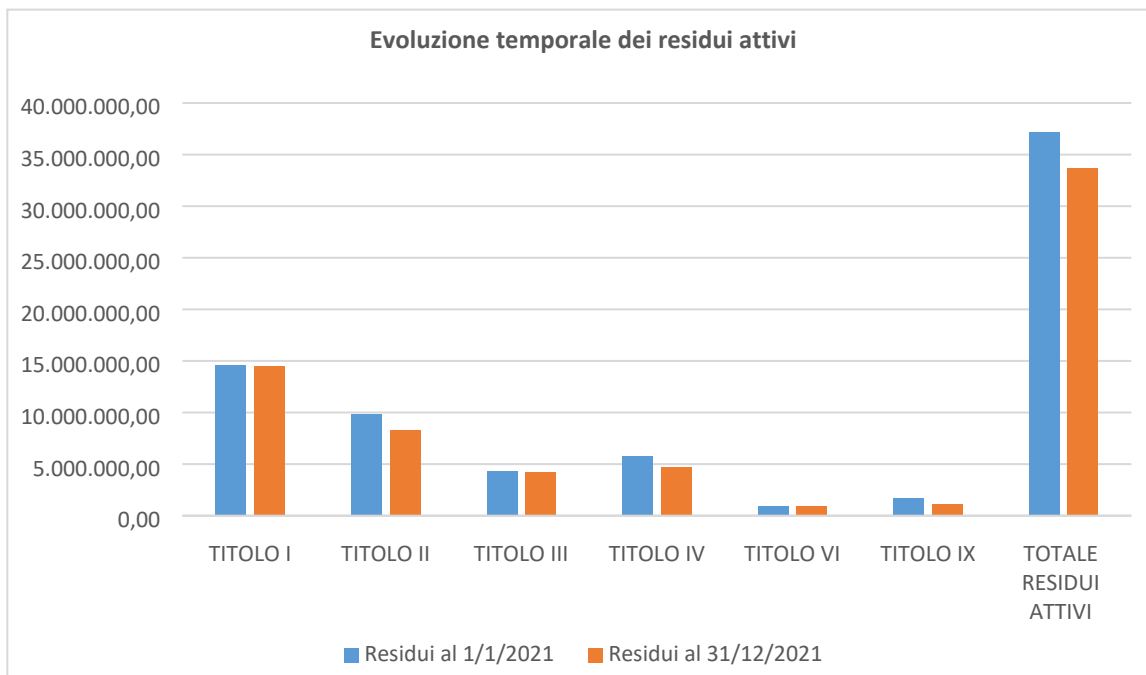


Diagramma 13: Evoluzione temporale dei residui attivi

RESIDUI PASSIVI

| EVOLUZIONE TEMPORALE DEI RESIDUI PASSIVI | | | |
|---|-----------------------|-------------------------------------|---|
| Residui iniziali al 01.01.2021 | Residui pagati | Maggiori/Minori ACCERTAMENTI | Residui da riportare al 31/12/2021 |
| 49.632.049,91 | 18.396.233,10 | -808.662,79 | 30.427.154,02 |

Tabella 51: Evoluzione temporale dei residui passivi

| USCITE | Residui iniziali al 01.01.2021 | Residui da riportare al 31/12/2021 | scostamento % | % dei residui da riportare /totale |
|-------------------|---------------------------------------|---|----------------------|---|
| TITOLO I | 36.272.447,40 | 22.198.749,74 | 38,799967 | 72,96 |
| TITOLO II | 4.287.586,10 | 2.046.725,92 | 52,263911 | 6,73 |
| TITOLO VII | 9.072.016,41 | 6.181.678,36 | 31,85993 | 20,32 |
| TOTALE | 49.632.049,91 | 30.427.154,02 | 38,694545 | 100,00 |

Tabella 52: Andamento residui passivi nel corso dell'anno

| ANDAMENTO TEMPORALE DEI RESIDUI PASSIVI NELL'ULTIMO TRIENNIO | | | |
|--|----------------------|----------------------|----------------------|
| TIPOLOGIA DEI RESIDUI | ANNO 2019 | ANNO 2020 | ANNO 2021 |
| Residui da residui | 32.701.538,92 | 33.207.893,69 | 30.427.154,02 |
| Residui da competenza | 16.244.938,14 | 15.855.644,17 | 15.733.740,05 |
| TOTALE | 48.946.477,06 | 49.063.537,86 | 46.160.894,07 |

Tabella 53: Andamento temporale dei residui passivi nel corso dell'ultimo triennio

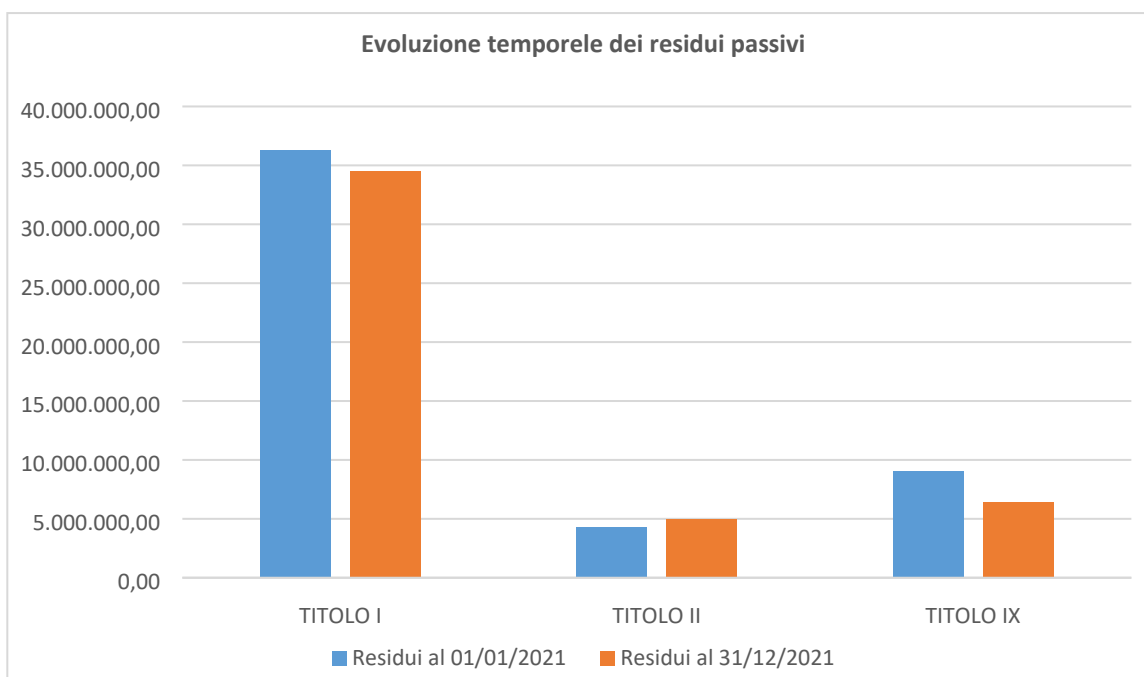


Diagramma 14: Evoluzione temporale dei residui passivi

3.3.4 ANALISI TEMPORALE DELLA CAPACITA' DI SMALTIMENTO DEI RESIDUI

Di seguito viene riportato un prospetto per titoli che mette in evidenza le percentuali di smaltimento dei residui attivi e passivi, cioè la capacità di riscossione e di pagamento, con l'obiettivo di comprendere l'efficacia e l'efficienza della gestione.

RESIDUI ATTIVI

| ANALISI TEMPORALE DELLA CAPACITA' DI SMALTIMENTO DEI RESIDUI ATTIVI | | | | | | | |
|---|-----------|----------------------|----------------------|-------------------------|-----------------------------|------------------------------|-------------------------|
| RESIDUI ATTIVI | | | | | | | |
| ENTRATE | | Residui iniziali (A) | Residui riscossi (B) | % di abbattimento C=B/A | Maggiori/Minori entrate (D) | Residui da riportare E=A-B+D | Scostamento % F=(E-A)/A |
| TITOLO I | Anno 2021 | 14.631.574,73 | 12.041.317,89 | 82,30 | -2.215,81 | 2.588.041,03 | - 0,82 |
| | Anno 2020 | 16.267.880,09 | 12.016.933,74 | 73,87 | 0,00 | 4.250.946,35 | - 0,74 |
| | Anno 2019 | 36.268.356,72 | 32.521.113,19 | 89,67 | 10.404,76 | 3.757.648,29 | - 0,90 |
| TITOLO II | Anno 2021 | 9.854.083,61 | 2.178.906,73 | 22,11 | -64.423,87 | 7.610.753,01 | - 0,23 |
| | Anno 2020 | 10.808.455,02 | 988.954,96 | 9,15 | -4.960,92 | 9.814.539,14 | - 0,09 |
| | Anno 2019 | 24.281.419,83 | 13.401.208,89 | 55,19 | -159.768,53 | 10.720.442,41 | - 0,56 |
| TITOLO III | Anno 2021 | 4.291.111,73 | 621.185,02 | 14,48 | -85.779,64 | 3.584.147,07 | - 0,16 |
| | Anno 2020 | 3.979.188,16 | 192.757,08 | 4,84 | -160.637,64 | 3.625.793,44 | - 0,09 |
| | Anno 2019 | 4.538.645,85 | 1.141.755,03 | 25,16 | -4.965,31 | 3.391.925,51 | - 0,25 |
| TITOLO IV | Anno 2021 | 5.752.064,06 | 2.451.173,15 | 42,61 | -325.111,20 | 2.975.779,71 | - 0,48 |
| | Anno 2020 | 3.393.762,42 | 574.686,25 | 16,93 | -40.929,19 | 2.778.146,98 | - 0,18 |
| | Anno 2019 | 4.055.317,18 | 1.587.680,56 | 39,15 | -594.879,18 | 1.872.757,44 | - 0,54 |
| TITOLO VI | Anno 2021 | 933.643,12 | 39.532,37 | 4,23 | -11.073,39 | 883.037,36 | - 0,05 |
| | Anno 2020 | 1.057.047,69 | 123.404,57 | 11,67 | 0,00 | 933.643,12 | - 0,12 |
| | Anno 2019 | 1.263.204,94 | 206.157,25 | 16,32 | 0,00 | 1.057.047,69 | - 0,16 |
| TITOLO IX | Anno 2021 | 1.697.085,48 | 646.549,93 | 38,10 | -56.951,78 | 993.583,77 | - 0,41 |
| | Anno 2020 | 1.632.604,81 | 162.910,71 | 9,98 | -49.089,19 | 1.420.604,91 | - 0,13 |
| | Anno 2019 | 1.901.701,21 | 408.634,63 | 21,49 | -66.107,29 | 1.426.959,29 | - 0,25 |
| TOTALE RESIDUI | Anno 2021 | 37.159.562,73 | 17.978.665,09 | 48,38 | -545.555,69 | 18.635.341,95 | - 0,50 |

| ATTIVI | Anno 2020 | 37.138.938,19 | 14.059.647,31 | 37,86 | -255.616,94 | 22.823.673,94 | - | 0,39 |
|--------|-----------|---------------|---------------|-------|-------------|---------------|---|------|
| | Anno 2019 | 72.308.645,73 | 49.266.549,55 | 68,13 | -815.315,55 | 22.226.780,63 | - | 0,69 |

Tabella 54: Analisi temporale capacità di smaltimento dei residui attivi

RESIDUI PASSIVI

| ANALISI TEMPORALE DELLA CAPACITA' DI SMALTIMENTO DEI RESIDUI PASSIVI | | | | | | | |
|--|-----------|----------------------|--------------------|-------------------------|---------------------------|------------------------------|-------------------------|
| RESIDUI PASSIVI | | | | | | | |
| SPESE | | Residui iniziali (A) | Residui pagati (B) | % di abbattimento C=B/A | Maggiori/Minori spese (D) | Residui da riportare E=A-B+D | Scostamento % F=(E-A)/A |
| TITOLO I | Anno 2021 | 36.272.447,40 | 13.444.609,80 | 37,07 | -629.087,86 | 22.198.749,74 | - 0,39 |
| | Anno 2020 | 35.693.434,36 | 12.187.724,91 | 34,15 | -448398,38 | 23.057.311,07 | - 0,35 |
| | Anno 2019 | 49.453.267,82 | 26.337.854,87 | 53,26 | -559.434,68 | 22.555.978,27 | - 0,54 |
| TITOLO II | Anno 2021 | 4.287.586,10 | 2.121.200,51 | 49,47 | -119.659,67 | 2.046.725,92 | - 0,52 |
| | Anno 2020 | 5.418.001,66 | 3.027.016,85 | 55,87 | -118.571,36 | 2.272.413,45 | - 0,58 |
| | Anno 2019 | 4.090.368,65 | 1.692.793,62 | 41,38 | -4.074,63 | 2.393.500,40 | - 0,41 |
| TITOLO IV | Anno 2021 | 0,00 | 0,00 | 0,00 | 0,00 | 0,00 | 0,00 |
| | Anno 2020 | 10.584,76 | 0,00 | 0,00 | -10.584,76 | 0,00 | - 1,00 |
| | Anno 2019 | 58.492,73 | 47.927,26 | 81,94 | 0,00 | 10.565,47 | - 0,82 |
| TITOLO VII | Anno 2021 | 9.072.016,41 | 2.830.422,79 | 31,20 | -59.915,26 | 6.181.678,36 | - 0,32 |
| | Anno 2020 | 8.289.095,00 | 246.806,95 | 2,98 | -92743,40 | 7.949.544,65 | - 0,04 |
| | Anno 2019 | 8.093.653,38 | 269.033,13 | 3,32 | -55804,89 | 7.768.815,36 | - 0,04 |
| TOTALE RESIDUI ATTIVI | Anno 2021 | 49.632.049,91 | 18.396.233,10 | 37,07 | -808.662,79 | 30.427.154,02 | - 0,39 |
| | Anno 2020 | 49.411.115,78 | 15.461.548,71 | 31,29 | -670.297,90 | 33.279.269,17 | - 0,33 |
| | Anno 2019 | 61.739.028,63 | 28.390.854,93 | 45,99 | -619.314,20 | 32.728.859,50 | - 0,47 |

Tabella 55: Analisi temporale capacità di smaltimento dei residui passivi

3.3.5 VETUSTA' DEI RESIDUI

| RESIDUI ATTIVI | | | | | | | |
|----------------|----------------|--------------|--------------|--------------|--------------|---------------|---------------|
| Descrizione | Esercizi Prec. | 2017 | 2018 | 2019 | 2020 | 2021 | Totale |
| Titolo I | 296.519,96 | 706.226,55 | 240.985,90 | 1.335.543,43 | 8.765,19 | 11.888.014,72 | 14.476.055,75 |
| Titolo II | 1.475.758,69 | 4.927.813,32 | 1.147.181,00 | 60.000,00 | 0,00 | 710.839,12 | 8.321.592,13 |
| Titolo III | 1.236.070,33 | 807.194,84 | 793.474,97 | 320.260,31 | 427.146,62 | 637.860,54 | 4.222.007,61 |
| Titolo IV | 999.251,14 | 0,00 | 3.781,22 | 167.883,29 | 1.804.864,06 | 1.719.339,46 | 4.695.119,17 |
| Titolo V | 0,00 | 0,00 | 0,00 | 0,00 | 0,00 | 0,00 | 0,00 |
| Titolo VI | 883.037,36 | 0,00 | 0,00 | 0,00 | 0,00 | 0,00 | 883.037,36 |

| | | | | | | | |
|---------------|---------------------|---------------------|---------------------|---------------------|---------------------|----------------------|----------------------|
| Titolo VII | 0,00 | 0,00 | 0,00 | 0,00 | 0,00 | 0,00 | 0,00 |
| Titolo IX | 246.239,98 | 34.695,22 | 527.545,07 | 88.797,58 | 96.305,92 | 91.255,44 | 1.084.839,21 |
| TOTALE | 5.136.877,46 | 6.475.929,93 | 2.712.968,16 | 1.972.484,61 | 2.337.081,79 | 15.047.309,28 | 33.682.651,23 |

| RESIDUI PASSIVI | | | | | | | |
|-----------------|---------------------|-------------------|-------------------|---------------------|----------------------|----------------------|----------------------|
| Descrizione | Esercizi Prec. | 2017 | 2018 | 2019 | 2020 | 2021 | Totale |
| Titolo I | 2.174.288,10 | 205.651,34 | 83.988,04 | 8.754.804,00 | 10.980.018,26 | 12.420.004,68 | 34.618.754,42 |
| Titolo II | 1.358.947,06 | 173.201,69 | 72.727,33 | 375.308,13 | 66.541,71 | 3.102.762,27 | 5.149.488,19 |
| Titolo III | 0,00 | 0,00 | 0,00 | 0,00 | 0,00 | 0,00 | 0,00 |
| Titolo IV | 0,00 | 0,00 | 0,00 | 0,00 | 0,00 | 0,00 | 0,00 |
| Titolo V | 0,00 | 0,00 | 0,00 | 0,00 | 0,00 | 0,00 | 0,00 |
| Titolo VII | 5.605.820,09 | 26.505,42 | 44.871,01 | 405.835,64 | 98.646,20 | 210.973,10 | 6.392.651,46 |
| TOTALE | 9.139.055,25 | 405.358,45 | 201.586,38 | 9.535.947,77 | 11.145.206,17 | 15.733.740,05 | 46.160.894,07 |

Tabella 56: Vetustà dei residui attivi e passivi

Le due tabelle precedenti, quelle relative alla vetustà dei residui attivi e passivi evidenziano una situazione particolare dell'Ente Provincia di Terni che, come tutte le altre Provincie del territorio italiano ha subito la riforma attuata con la legge 56/2014 la così detta "legge Del Rio" la quale oltre a prevedere un trasferimento di funzioni e del personale che le svolgeva, dalle Provincie alle Regioni/Comuni, all'art. 1, comma 96, lett. c) stabilisce che: "l'ente che subentra nella funzione succede anche nei rapporti attivi e passivi in corso, compreso il contenzioso; il trasferimento delle risorse tiene conto anche delle passività; sono trasferite le risorse incassate relative a pagamenti non ancora effettuati, che rientrano nei rapporti trasferiti;" .

Essi sono da attribuire alla difficoltosa definizione, ancora in corso, dei rapporti credito/debito con la Regione Umbria e con i Comuni ricadenti nel territorio provinciale e si concretizzano nell'esistenza nel bilancio dell'Ente di una serie di partite debito/credito "datate" tra, da un lato, la Provincia e, dall'altro, la Regione o il Comune capoluogo.

Tali partite, ad oggi oggetto di riconciliazione, sono state, dettagliatamente esaminate dalla Sezione Regionale di Controllo per l'Umbria della Corte dei Conti chiamata ad esprimersi sulla chiusura anticipata al 31/12/2020 del Piano di riequilibrio finanziario, ex art. 243-bis del TUEL, la quale nella deliberazione 36/PRSP/2021 relativamente ai:

- residui attivi e facendo particolare riferimento alla loro vetustà e alla consistente criticità nella loro realizzazione, ritiene che tali entrate dovevano essere oggetto di adeguata svalutazione come previsto dal principio contabile applicato, all. 4/2 al D. Lgs. 118/2011; l'Ente, prendendo atto delle considerazioni della Sezione Regionale di Controllo per l'Umbria della Corte dei Conti, con riguardo ai residui attivi ha proceduto alla loro svalutazione come indicato nella deliberazione nr. 36/PRSP/2021;
- residui passivi, la Sezione Regionale di Controllo per l'Umbria della Corte dei Conti si limita ad esaminare nel dettaglio la distribuzione temporale degli stessi e quella per titoli nulla indicando all'Ente riguardo la loro conservazione e/o cancellazione.

4. ALTRE INFORMAZIONI RIGUARDANTI LA GESTIONE

4.1 APPLICAZIONE AVANZO VINCOLATO

Tra le misure previste dalla legge di bilancio per il 2019 in materia di finanza locale, lg. 145/2018, appare di particolare rilievo la revisione della regola del pareggio di bilancio degli Enti territoriali da cui consegue, sul piano pratico, la possibilità di un ampio utilizzo da parte degli enti degli avanzi di amministrazione e delle risorse rivenienti.

In base ai commi 897 e 898 della legge n. 145/2018, quando la lettera E del prospetto sul risultato di amministrazione è negativa, l'avanzo può essere applicato per un importo non superiore a quello di cui alla lettera A) del medesimo prospetto, al netto della quota minima obbligatoria accantonata nel risultato di amministrazione per il fondo crediti di dubbia esigibilità e del fondo anticipazione di liquidità, incrementato dell'importo del disavanzo da recuperare iscritto nel primo esercizio del bilancio di previsione. Nel caso in cui l'importo della lettera A) risulti negativo o inferiore alla quota minima obbligatoria accantonata nel risultato di amministrazione per il fondo crediti di dubbia esigibilità e al fondo anticipazione di liquidità, gli enti possono applicare la quota vincolata, accantonata e destinata del risultato di amministrazione per un importo non superiore a quello del disavanzo da recuperare iscritto nel primo esercizio del bilancio di previsione.

Per tutti gli altri enti, invece, a consuntivo approvato tutte le quote tornano nella disponibilità degli enti, che in precedenza potevano applicare (e non senza limitazioni) solo quelle vincolate e accantonate. Ciò significa, in pratica, la possibilità di utilizzare anche la quota destinata agli investimenti e la quota residuale libera.

Per la Provincia di Terni, nell'anno 2020, il limite di cui all'art. 1, comma 897 della L. 145/2018, è stato calcolato come di seguito indicato:

LIMITE DI APPLICAZIONE AVANZO VINCOLATO AL BILANCIO DI PREVISIONE 2022

L. 14572018 -ART. 1, COMMA 897

| | 2021 |
|---|----------------------|
| LETTERA (A) RISULTATO DI AMMINISTRAZIONE RENDICONTO 2021 | 20.760.410,03 |
| FCDE | - 7.359.569,32 |
| DISAVANZO DA RECUPERARE IN BILANCIO | 13.571,04 |
| AVANZO VINCOLATO APPLICABILE AL BILANCIO DI PREVISIONE | 13.414.411,75 |

Tabella 57: Limite di applicazione dell'avanzo vincolata al bilancio di previsione2022

EVOLUZIONE AVANZO VINCOLATO

| | AVANZO VINCOLATO AL 31/12/2020 | AVANZO VINCOLATO APPLICATO durante esercizio provvisorio | AVANZO VINCOLATO APPLICATO con bilancio di previsione 2021 | AVANZO VINCOLATO APPLICATO nel corso del 2021 | AVANZO VINCOLATO LIBERATO durante il 2021 | AVANZO VINCOLATO LIBERATO a rendiconto | AVANZO VINCOLATO ACCANTONATO a rendiconto | AVANZO VINCOLATO AL 31/12/2021 |
|--|--------------------------------|--|--|---|---|--|---|--------------------------------|
| VINCOLI DERIVANTI DA LEGGE E DA PRINCIPI CONTABILI | 2.399.179,24 | | | 1.975.022,97 | | 152.142,87 | 120,00 | 272.133,40 |
| VINCOLI DERIVANTI DA TRASFERIMENTI | 5.860.827,55 | | | 523.784,00 | | 290.069,70 | 3.298.067,53 | 8.345.041,38 |
| VINCOLI DERIVANTI DALLA CONTRAZIONE DI MUTUI | 917.559,13 | | | 81.471,33 | | | 470,03 | 836.557,83 |
| VINCOLI FORMALMENTE ATTRIBUITI DALL'ENTE | 50.374,69 | | | | | | | 50.374,69 |
| | 9.227.940,61 | 0,00 | 0,00 | 2.580.278,30 | 0,00 | 442.212,57 | 3.298.657,56 | 9.504.107,30 |

Tabella 58: Evoluzione, dall'anno 2020 all'anno 2021, dell'avanzo vincolato

4.2 STRUMENTI FINANZIARI DERIVATI (ART. 11, COMMA 6, LETT. K) DEL D.LGS. 118/2011

In riferimento alle prescrizioni di cui all'art. 11, comma 6, lettera k) del D.Lgs. n. 118/2011, relative agli obblighi di illustrazione degli impegni e degli oneri sostenuti dall'ente, derivanti da contratti relativi a strumenti finanziari derivati o da contratti di finanziamento che includono una componente derivata, si evidenzia che l'ente non ha in essere contratti relativi a strumenti finanziari derivati.

4.3 TRACCIABILITA' DEI PAGAMENTI

Il Legislatore ha introdotto le disposizioni in tema di tracciabilità dei flussi finanziari per contrastare la criminalità organizzata e le infiltrazioni nelle commesse pubbliche, mediante le seguenti azioni:

- anticipare, il più a monte possibile, la soglia di prevenzione, creando meccanismi che consentano di intercettare i fenomeni di intrusione criminale nella contrattualistica pubblica;
- rendere trasparenti le operazioni finanziarie relative all'utilizzo del corrispettivo dei contratti pubblici,

in modo da consentire un controllo a posteriori sui flussi finanziari provenienti dalle amministrazioni pubbliche. La tracciabilità non è uno strumento di monitoraggio dei flussi finanziari, ma rappresenta un mezzo a disposizione degli inquirenti nelle indagini per il contrasto delle infiltrazioni delle mafie nell'economia legale.

Gli obblighi di tracciabilità si articolano essenzialmente in tre adempimenti principali:

- a) utilizzo di conti correnti bancari o postali dedicati alle commesse pubbliche, anche in via non esclusiva;
- b) effettuazione dei movimenti finanziari relativi alle commesse pubbliche esclusivamente mediante lo strumento del bonifico bancario o postale ovvero attraverso l'utilizzo di altri strumenti di pagamento idonei a consentire la piena tracciabilità delle operazioni;
- c) indicazione negli strumenti di pagamento relativi ad ogni transazione del codice identificativo di gara (CIG) e, ove obbligatorio ai sensi dell'art. 11 della legge 16 gennaio 2003, n. 3, del codice unico di progetto (CUP). I soggetti tenuti all'obbligo della tracciabilità sono indicati ed elencati all'articolo 3, comma 1, della legge n. 136/2010: gli appaltatori di lavori, i prestatori di servizi, i fornitori, i subappaltatori e i sub-contraenti della filiera delle imprese, nonché i concessionari di finanziamenti

pubblici anche europei a qualsiasi titolo interessati ai lavori, ai servizi e alle forniture.

Di particolare rilievo è il CIG: esso è un codice alfanumerico generato e assegnato dalla AVCP con tre funzioni principali:

- una prima funzione è collegata agli obblighi di comunicazione delle informazioni all'Osservatorio, per consentire l'identificazione univoca delle gare, dei loro lotti e dei contratti;
- una seconda funzione è legata al sistema di contribuzione posto a carico dei soggetti pubblici e privati sottoposti alla vigilanza dell'Autorità, derivante dal sistema di finanziamento dettato dall'articolo 1, comma 67, della legge 266/2005, richiamato dall'articolo 8, comma 12, del Codice;
- una terza funzione è attribuita dalla legge n. 136/2010 che affida al codice CIG il compito di individuare univocamente (tracciare) le movimentazioni finanziarie degli affidamenti di lavori, servizi o forniture, indipendentemente dalla procedura di scelta del contraente adottata, e dall'importo dell'affidamento stesso.

Tali adempimenti, se da un lato contribuiscono a ridurre il fenomeno dell'infiltrazione mafiosa negli appalti pubblici, rende sicuramente più gravosi sia il procedimento amministrativo relativo all'appalto stesso sia la fase del pagamento degli importi dovuti ai prestatori o fornitori.

4.4 TEMPI DI PAGAMENTO DELLE FATTURE AI FORNITORI E INDICE DI TEMPESTIVITA' DEI PAGAMENTI

Altro aspetto che merita di essere approfondito è quello relativo ai tempi di pagamento delle fatture dei fornitori. Il decreto legislativo n. 192/2012, in materia di ritardi di pagamento nelle transazioni commerciali tra imprese, e tra Pubbliche Amministrazioni e imprese, nel modificare, tra gli altri, l'art. 4 del D.Lgs. n. 231/2002, ha individuato in trenta giorni il termine ordinario di pagamento del corrispettivo dovuto, specificando che gli interessi moratori decorrono, senza che sia necessaria la costituzione in mora, dal giorno successivo alla scadenza del termine per il pagamento.

Ai fini della decorrenza di tali interessi, infatti, sono stati stabiliti i seguenti termini:

- a) trenta giorni dalla data di ricevimento da parte del debitore della fattura o di una richiesta di pagamento di contenuto equivalente;
- b) trenta giorni dalla data di ricevimento delle merci o dalla data di prestazione dei servizi, quando non è certa la data di ricevimento della fattura o della richiesta equivalente di pagamento;
- c) trenta giorni dalla data di ricevimento delle merci o dalla prestazione dei servizi, quando la data in cui il debitore riceve la fattura o la richiesta equivalente di pagamento è anteriore a quella del ricevimento delle merci o della prestazione dei servizi;
- d) trenta giorni dalla data dell'accettazione o della verifica eventualmente previste dalla legge o dal contratto ai fini dell'accertamento della conformità della merce o dei servizi alle previsioni contrattuali, qualora il debitore riceva la fattura o la richiesta equivalente di pagamento in epoca non successiva a tale data.

Nel caso in cui il debitore sia una pubblica amministrazione, le disposizioni legislative consentono alle parti distabilire, purché in modo espresso, un termine per il pagamento superiore a quello di trenta giorni sopra riportato, "quando ciò sia giustificato dalla natura o dall'oggetto del contratto o dalle circostanze esistenti al momento della sua conclusione". Tuttavia, per il pagamento, non può essere fissato un termine superiore a sessanta giorni.

Gli interessi moratori sono determinati nella misura degli "interessi legali di mora", pari al tasso di riferimento applicato dalla Banca Centrale Europea maggiorato di otto punti percentuali. La disciplina del citato D. Lgs. 192 si applica ai contratti conclusi a partire dal 1° gennaio 2013.

L'espressione "transazioni commerciali", ai sensi della direttiva UE n. 7 del 2011, si riferisce a "contratti, comunque denominati, tra imprese, ovvero tra imprese e pubbliche amministrazioni, che comportino in via esclusiva o prevalente la consegna di merci o la prestazione di servizi"; non sembrerebbero, pertanto, ricompresi i contratti di appalto per la realizzazione di opere pubbliche. Con circolare prot. 1293 del 23.01.2013 il Ministero dello Sviluppo Economico di concerto con il Ministero delle Infrastrutture ha specificato che la disposizione sui pagamenti in argomento concerne tutti i settori produttivi risultando applicabile anche al settore edile. I Ministeri rimarcano che l'espressione "prestazione di servizi"

abbraccia anche i lavori.

L'obbligo per le PA di pubblicare l'indice di tempestività dei pagamenti è stato introdotto dal d. lgs. 33/2013, relativo al riordino della disciplina sugli obblighi di pubblicità, trasparenza e diffusione di informazioni da parte delle PA, e poi modificato dal DL 66/2014.

L'indice è definito in termini di ritardo medio di pagamento dalla data di scadenza stabilita, di norma, in 30 giorni, salvo diversa pattuizione tra le parti. Tale indicatore è utile ai fini del monitoraggio dei tempi medi di pagamento da parte delle P.A. In proposito, si ricorda che il DL 66 ha rafforzato l'impianto sanzionatorio collegato ai ritardi di pagamento già previsto dal d. lgs. 231/2002, come modificato dal d. lgs. 192/2012 di recepimento della direttiva Late Payment. In particolare, il D.L. 66/2014, all'art. 41, ha previsto il blocco delle assunzioni per le PA che registrino tempi medi di pagamento superiori a quelli previsti dalla direttiva Late Payment (di norma 30 giorni) di 90 giorni nel 2014 e di 60 a partire dal 2015. Il DL 66/2014 prevede una nuova modalità e tempi di calcolo dell'indicatore: la somma dei giorni effettivi di pagamento per ciascuna fattura ricevuta a titolo di corrispettivo di una transazione commerciale - ossia quelli intercorsi tra la data di scadenza della fattura e la data di pagamento compresi i festivi - deve essere moltiplicata per l'importo complessivo dovuto (inclusi oneri, imposte, tasse e dazi). Tale valore deve poi essere rapportato agli importi effettivamente pagati dalla PA nel periodo di riferimento. Negli anni precedenti l'indicatore di tempestività veniva calcolato come media dei giorni utilizzati per effettuare i pagamenti, tenendo come parametro la scadenza dei trenta giorni data ricevimento fattura.

L'indice annuale è pubblicato entro il 31 marzo dell'anno successivo a quello di riferimento; a partire dal 2015 è previsto anche un indice trimestrale da pubblicare entro il trentesimo giorno della conclusione del trimestre a cui si riferisce.

L'indicatore dei tempi medi di pagamento è relativo a: acquisti di beni, servizi, prestazioni professionali e forniture.

L'indicatore trimestrale di tempestività dei pagamenti è calcolato come la somma, per ciascuna fattura emessa a titolo corrispettivo di una transazione commerciale, dei giorni effettivi intercorrenti tra la data di scadenza della fattura o richiesta equivalente di pagamento e la data di pagamento ai fornitori, moltiplicata per l'importo dovuto e rapportata alla somma degli importi pagati nel periodo di riferimento. Ai fini del decreto e del calcolo dell'indicatore si intende per:

- a. "transazione commerciale", i contratti, comunque denominati, tra imprese e pubbliche amministrazioni, che comportano, in via esclusiva o prevalente, la consegna di merci o la prestazione di servizi contro il pagamento di un prezzo;
- b. "giorni effettivi", tutti i giorni da calendario, compresi i festivi;
- c. "data di pagamento", la data di trasmissione dell'ordinativo di pagamento in tesoreria;
- d. "data di scadenza", i termini previsti dall'art. 4 del decreto legislativo 9 ottobre 2002, n. 231, come modificato dal decreto legislativo 9 novembre 2012, n. 192
- e. "importo dovuto", la somma da pagare entro il termine contrattuale o legale di pagamento, comprese le imposte, i dazi, le tasse o gli oneri applicabili indicati nella fattura o nella richiesta equivalente di pagamento.

| INDICATORE DI TEMPESTIVITA' DEI PAGAMENTI | GIORNI | TEMPO MEDIO PONDERATO DI RITARDO |
|---|--------|----------------------------------|
| 2021 | 36,52 | 0,82 |
| 2020 | 40,41 | 13 |
| 2019 | 85,32 | 23 |
| 2018 | 90,59 | |
| 2017 | 61,09 | |
| 2016 | 128 | |
| 2015 | 93 | |

Tabella 59: Evoluzione dell'indicatore di tempestività dei pagamenti

AMMONTARE COMPLESSIVO DEI DEBITI E NUMERO DELLE IMPRESE CREDITRICI

ANNO 2021

Ammontare complessivo dei debiti da pagare al 31/12/2021: € **4.023,51**

ANNO 2020

Ammontare complessivo dei debiti da pagare al 31/12/2020: € **545.578,80**

ANNO 2019 (Comunicazione del debito scaduto e non pagato art.1, comma 867, L. 145/2018 al 31.12.2019)

Ammontare complessivo dei debiti: € **781.593,67**

Soggetti creditori: **138**

ANNO 2018 (dati al 31.12.2018)

Ammontare complessivo dei debiti: € **1.111.687,95**

Numero imprese creditrici: **123**

ANNO 2017 (dati al 31.12.2017)

Ammontare complessivo dei debiti: € **8.245.855,82**

(Il dato è desunto dalla passivo dello Stato Patrimoniale dell'Ente del Rendiconto 2017 approvato con Delibera Consiliare n. 9 del 9.7.2018).

4.5 IL FONDO A GARANZIA DEI DEBITI COMMERCIALI

La legge di bilancio 2019 (legge 145/2018, commi 849-871) ha introdotto nuovi obblighi in materia di tempestività dei pagamenti introducendo a carico degli enti che, a partire dal 2019: a) non rispettano i tempi di pagamenti delle fatture; b) non riducono il debito commerciale al 31 dicembre dell'esercizio di almeno il 10% rispetto al 31 dicembre dell'esercizio precedente; l'obbligo di accantonare nel bilancio di previsione dell'esercizio 2020 un fondo di garanzia dei debiti commerciali. L'importo del fondo è compreso tra l'1% ed il 5% degli stanziamenti relativi all'acquisto di beni e servizi. Tale accantonamento è raddoppiato per gli enti che non hanno fatto richiesta dell'anticipazione di liquidità. Al fine di quantificare lo stock di debito commerciale residuo scaduto e non pagato al 31 dicembre 2018, tutte le amministrazioni pubbliche dovevano, entro il 30 aprile 2019, comunicare alla PCC l'importo delle fatture scadute non pagate a tale data, importo che ogni anno andrà ridotto di almeno il 10% rispetto all'anno precedente. A partire dal 2020 le informazioni sono desunte direttamente dalla PCC.

Gli enti che non hanno trasmesso la comunicazione alla PCC hanno dovuto accantonare al fondo di garanzia il 5% degli stanziamenti per acquisti di beni e servizi. Analoga sanzione era prevista in caso di:

a) mancata pubblicazione dell'ammontare complessivo dei debiti su amministrazione trasparente ai sensi dell'art. 33 del d.lgs. 33/2013;

b) mancata comunicazione dei pagamenti delle fatture alla PCC.

L'art. 1, della legge 145/2018 così recita:

comma 859: *“A partire dall'anno 2020, le amministrazioni pubbliche, diverse dalle amministrazioni dello Stato e dagli enti del Servizio sanitario nazionale, di cui all'articolo 1, comma 2, della legge 31 dicembre 2009, n. 196, applicano: a) le misure di cui alla lettera a) dei commi 862 o 864, se il debito commerciale residuo, di cui all'articolo 33 del decreto legislativo 14 marzo 2013, n. 33, rilevato alla fine dell'esercizio precedente non si sia ridotto almeno del 10 per cento rispetto a quello del secondo esercizio precedente;*

b) le misure di cui ai commi 862 o 864 se rispettano la condizione di cui alla lettera a), ma presentano un indicatore di ritardo annuale dei pagamenti, calcolato sulle fatture ricevute e scadute nell'anno precedente, non rispettoso dei termini di pagamento delle transazioni commerciali, come fissati dall'articolo 4 del decreto legislativo 9 ottobre 2002, n. 231.”

Comma 861. “I tempi di pagamento e ritardo di cui ai commi 859 e 860 sono elaborati mediante la piattaforma elettronica per la gestione telematica del rilascio delle certificazioni di cui all'articolo 7, comma 1, del decreto-legge 8 aprile 2013, n. 35, convertito, con modificazioni, dalla legge 6 giugno 2013, n. 64. I tempi di ritardo sono calcolati tenendo conto anche delle fatture scadute che le amministrazioni non hanno ancora provveduto a pagare.

Comma 862. “Entro il 31 gennaio dell'esercizio in cui sono state rilevate le condizioni di cui al comma 859 riferite all'esercizio precedente, le amministrazioni diverse dalle amministrazioni dello Stato che adottano la contabilità finanziaria, con delibera di giunta o del consiglio di amministrazione, stanziavano nella parte corrente del proprio bilancio un accantonamento denominato Fondo di garanzia debiti commerciali, sul quale non è possibile disporre impegni e pagamenti, che a fine esercizio confluisce nella quota libera del risultato di amministrazione, per un importo pari:
a) al 5 per cento degli stanziamenti riguardanti nell'esercizio in corso la spesa per acquisto di beni e servizi, in caso di mancata riduzione del 10 per cento del debito commerciale residuo oppure per ritardi superiori a sessanta giorni, registrati nell'esercizio precedente;
b) al 3 per cento degli stanziamenti riguardanti nell'esercizio in corso la spesa per acquisto di beni e servizi, per ritardi compresi tra trentuno e sessanta giorni, registrati nell'esercizio precedente;
c) al 2 per cento degli stanziamenti riguardanti nell'esercizio in corso la spesa per acquisto di beni e servizi, per ritardi compresi tra undici e trenta giorni, registrati nell'esercizio precedente;
d) all'1 per cento degli stanziamenti riguardanti nell'esercizio in corso la spesa per acquisto di beni e servizi, per ritardi compresi tra uno e dieci giorni, registrati nell'esercizio precedente.

Comma 863. “Nel corso dell'esercizio l'accantonamento al Fondo di garanzia debiti commerciali di cui al comma 862 è adeguato alle variazioni di bilancio relative agli stanziamenti della spesa per acquisto di beni e servizi e non riguarda gli stanziamenti di spesa che utilizzano risorse con specifico vincolo di destinazione.”

Il comma 854 della legge di bilancio per il 2020 ha spostato dal 2020 al 2021 la decorrenza dell'obbligo di costituzione del Fondo di garanzia per i debiti commerciali (FGDC).

Nella redazione del documento previsionale 2022/2024 si è accantonata la percentuale del 1% dell'importo stanziato, per l'anno 2022, per l'acquisto di beni e servizi; la percentuale è stata calcolata extra contabilmente, come extra contabilmente è stata calcolare la consistenza del debito residuo alla data della compilazione del bilancio. Dalla contabilità dell'Ente è emersa infatti la seguente situazione:

DEBITO RESIDUO AL 31/12/2020 € 545.578,80

DEBITO RESIDUO AL 31/12/2021 € 4.023,51

Il dato esposto evidenzia come l'obiettivo di riduzione del debito residuo è stato per l'anno 2021 rispettato dall'Ente.

L'indice di ritardo dei pagamenti è calcolato in **0,78 (caso previsto nel comma 862 lettera c)**

| | Macroaggregato 3 - TITOLO I | 5% | 3% | 2% | 1% |
|------------------------|--------------------------------|------------|------------|------------|-----------|
| accantonamento FCDE | 5.065.968,18 | 253.298,41 | 151.979,05 | 101.319,36 | 50.659,68 |

Tabella 60: Dimostrazione calcolo FGDC

Il risultato ottenuto è il frutto di una puntuale e adeguata gestione dei dati presenti in Piattaforma, oltreché una solerte gestione dei pagamenti dei propri debiti commerciali, adottata per non incorrere nell'obbligo di costituzione del “Fondo garanzia debiti commerciali” e congelare fino al 5% della spesa per l'acquisto di beni e servizi.

A tal fine è opportuno chiarire aspetti normativi e funzionalità sulla base dei quali la Piattaforma calcola i parametri richiesti per l'applicazione delle misure di garanzia.

In primis, occorre richiamare le disposizioni del Dlgs. n. 231/2002, secondo il quale i debiti commerciali (non solo fatture ma anche richieste equivalenti di pagamento) devono essere pagati di norma entro 30 giorni o al massimo entro 60 giorni per oggettive motivazioni scritte a meno che il debitore non dimostri che il ritardo è dovuto a cause a lui non imputabili (artt. 4 e 5 del Dlgs. n. 231/2002).

Sulla base di queste brevi considerazioni si evince:

1. che in Piattaforma devono essere caricate, non solo le fatture ricevute mediante “Sdi”, ma anche le richieste equivalenti di pagamento (art. 1 del Dlgs. n. 231/2002 e art 7-bis del Dl. n. 35/2013);
2. che l’Iva “split” è un debito non commerciale e pertanto non confluisce nel calcolo dello stock del debito, né dell’Indice di ritardo;
3. che i tempi di sospensione per adempimenti normativi o debiti in contenzioso o in contestazione devono essere comunicati in Piattaforma al fine del corretto calcolo dell’Indice di ritardo dei pagamenti.

A queste considerazioni va poi tenuto conto del funzionamento della Piattaforma, che prevede:

1. la scadenza automatica del pagamento a 30 giorni (60 giorni per il Ssn.) data emissione fattura, quindi per le fatture 60 giorni deve essere comunicata la corretta data scadenza in Opi (obbligatoria dal 1° luglio 2020);
2. la data “decorrenza pagamento” è di norma la data emissione fattura, che per le fatture elettroniche coincide con la data contenuta nella ricevuta di consegna;
3. i debiti caricati hanno di default la natura di debiti commerciali se non diversamente comunicato;
4. che il calcolo dell’Indice di ritardo è annuale e viene calcolato sulla base dei dati presenti al 31 dicembre.

Oltre a ciò, va aggiunto anche che le note di credito di norma non si agganciano automaticamente alle relative fatture con effetto neutro ai fini del calcolo dello stock del debito, ma con effetti negativi per il calcolo del ritardo dei pagamenti in quanto risultano non pagate le fatture stornate.

Pertanto, ai fini della corretta gestione della “PCC” e del calcolo dei relativi Indici, occorre che prima della chiusura dell’esercizio (31 dicembre), nei tempi utili per l’aggiornamento del Sistema (15 giorni), l’Ente verifichi:

1. che siano stati comunicati i tempi di sospensione quando dovuto (si rammenta che la funzionalità web della Piattaforma permette di aggiornare tempi di sospensione anche per le fatture già pagate);
2. che sia stata correttamente comunicata la data di scadenza delle fatture mediante Opi e comunque per le fatture antecedenti al 1° luglio 2020 e per quelle a 60 giorni che al 31 dicembre risulterebbero scadute;
3. che le fatture stornate e relative note di credito vengano chiuse con la funzione “CH” (chiusura fatture);
4. che le fatture ancora in lavorazione per pochi centesimi vengano chiuse con la funzione “CH” (chiusura fatture);
5. che siano stati caricati e correttamente contabilizzati tutti i debiti commerciali, richieste equivalenti di pagamento.

4.6 DIMOSTRAZIONE DEL GRADO DI COPERTURA DEI SERVIZI A DOMANDA INDIVIDUALE

Il Decreto del Ministro dell’Interno 31 dicembre 1983 (pubblicato nella Gazzetta Ufficiale n. 16 del 17/01/1984) individua le categorie di servizi, classificabili quali “servizi a domanda individuale” premettendo che per tali debbano intendersi tutte quelle attività gestite direttamente dall’Ente, poste in essere non per obbligo istituzionale, che vengono utilizzate su richiesta dell’utente e che non sono state dichiarate gratuite per legge nazionale o regionale.

In ogni caso, anche nei servizi a domanda individuale, per i quali l’ente locale non ha l’obbligo di istituzione e di organizzazione, occorre definire il concorso dei cittadini alla copertura dei costi e pertanto l’Ente deve, nel rispetto del principio di pareggio di bilancio, individuare il costo complessivo del servizio e stabilire in quale misura percentuale tale costo è finanziabile con risorse proprie e in quale misura è invece finanziabile mediante tariffe e contribuzioni a carico diretto dell’utenza.

Con l'art. 3 del D.L. 22 dicembre 1981, n. 786, convertito dalla legge 26 febbraio 1982, n. 51, è stato stabilito che per l'erogazione dei servizi pubblici a domanda individuale le province, i comuni, i loro consorzi e le comunità montane devono richiedere il contributo degli utenti, anche a carattere non generalizzato e con le modalità, esenzioni ed agevolazioni previste dalle norme predette nonché da quelle che hanno introdotto successive modifiche ed integrazioni.

Inoltre l'art. 117 del D. Lgs. 267/2000 dispone che gli enti locali approvano le tariffe dei servizi pubblici in misura tale da assicurare l'equilibrio economico-finanziario dell'investimento e della connessa gestione e che criteri diversi vengono applicati a seconda che si tratti di servizi a domanda individuale, di servizi indispensabili o di altri servizi a carattere produttivo.

Vanno infine richiamati:

- l'art. 243, comma 3, del D.lgs. n.267/2000 ai sensi del quale: *“I costi complessivi di gestione devono comunque comprendere gli oneri diretti ed indiretti di personale, le spese per l’acquisto di beni e servizi, le spese per i trasferimenti e le quote di ammortamento degli impianti e delle attrezzature; Sono sottoposti all’obbligo del tasso di copertura del costo dei servizi esclusivamente gli enti locali da considerarsi in condizioni strutturalmente deficitarie;*
- l'art. 14 del D.L. n.415/89, convertito con modificazioni nella Legge n.38/90, che prevede un'entrata corrispondente di copertura delle spese dei servizi a domanda individuale nella misura minima del 36% per gli enti strutturalmente deficitari;

| RENDICONTO 2021 | PROVENTI | COSTI | SALDO | % DI COPERTURA REALIZZATA |
|------------------|------------------|-------------------|-------------------|---------------------------|
| IMPIANI SPORTIVI | 92.411,29 | 255.000,00 | 162.588,71 | 36,23% |
| TOTALI | 92.411,29 | 255.000,00 | 162.588,71 | 36,23 |

Tabella 61: Copertura costo dei servizi a domanda individuale

4.7 ORGANISMI PARTECIPATI

Ai sensi di quanto disposto dal D. Lgs. 19 agosto 2016 n. 175, emanato in attuazione dell'art. 18, legge 7 agosto 2015 n. 124, che costituisce il nuovo Testo unico in materia di Società a partecipazione Pubblica (TUSP), come integrato e modificato dal Decreto legislativo 16 giugno 2017, n. 100, l'ente ha effettuato, nel corso dell'anno 2017, la revisione straordinaria delle partecipazioni, riferita all'anno 2016, approvandola con deliberazione di Consiglio Provinciale n. 27 del 28 settembre 2017, nell'anno 2018 ha provveduto ad effettuare la revisione ordinaria delle partecipazioni, ex art. 20 del Tusp, riferita alla data del 31.12.2017, approvandola con deliberazione di Consiglio provinciale n. 27 del 20.12.2018, nell'anno 2019 ha provveduto ad approvare la revisione ordinaria delle partecipazioni, riferita alla data del 31.12.2018, con deliberazione di Consiglio provinciale n. 47 del 30.12.2019, nell'anno 2020 ha provveduto ad approvare la revisione ordinaria delle partecipazioni, riferita alla data del 31.12.2019, con deliberazione di Consiglio provinciale n. 48 del 29.12.2020 e nel 2021 la revisione ordinaria, riferita al 31.12.2020, è stata approvata con D.C.P. n. 41 del 30.12.2021.

Qui di seguito si riporta lo schema delle società partecipate presenti nello stato patrimoniale al 31.12.2021, in base a quanto disposto dal D. Lgs. 118/2011 allegato 4/3 al punto 6.1.3, le partecipazioni in imprese controllate e partecipate sono valutate in base al “metodo del patrimonio netto” e di seguito si riporta la tabella corrispondente compilata, per quanto possibile, con i dati dell'ultimo bilancio disponibile pubblicato sul portale Telemaco.

| ELENCO PARTECIPAZIONI AL 31/12/2021 | | | | | |
|---|-------------------------------------|---|-----------------------------------|------------------------------|---|
| SOCIETA' PARTECIPATE DIRETTAMENTE | % PART. | VALORE iscritto nel bilancio della provincia 2020 | PATRIMONIO NETTO 2020 PARTECIPATA | FRAZIONE DI PATRIMONIO NETTO | NOTE |
| ATC SERVIZI SPA in liquidazione | 15,12 | - € | 1.881.207,00 € | - € | |
| ISIRIM SCARL in fallimento | 3,81 | - € | - € | - € | |
| UMBRIA TPL E MOBILITA' SPA | 2,74 | vedi note | 20.423.213,00 € | 559.596,04 € | PARTECIPAZIONE DIRETTA ACQUISITA A SEGUITO DELLA CHIUSURA DELLA LIQUIDAZIONE DI ATC SPA IN LIQUIDAZIONE AVVENUTA IN DATA 13/09/2021. IL VALORE INDICATO È LA FRAZIONE DI PATRIMONIO NETTO |
| SVILUPPUMBRIA SPA | 2,23 | 201.635,46 € | 8.291.716,00 € | 184.905,27 € | |
| UMBRIA DIGITALE SCARL | 0,80 | 37.686,18 € | 4.735.887,00 € | 37.887,10 € | IL BILANCIO 2021 DELLA SOCIETA' E' STATO APPROVATO IN DATA 29/04/2022 |
| CONSORZI | | | | | |
| CONSORZIO CRESCENDO IN LIQUIDAZIONE | 25,00 dir+ 0,89 ind tramite SVILUPP | - € | 1.884.543,00 € | - € | IL BILANCIO 2021 DEL CONSORZIO E' STATO APPROVATO NEL MESE DI FEBBRAIO 2022 |
| CONSORZIO PER LO SVILUPPO DEL POLO UNIVERSITARIO DELLA PROVINCIA DI TERNI | 11,10 | 10.000,00 € | | 10.000,00 € | |
| CONSORZIO TNS IN LIQUIDAZIONE | 8,57 dir+0,58 ind tramite SVILUPP | - € | 281.267,00 € | - € | IL BILANCIO 2021 DEL CONSORZIO E' STATO APPROVATO NEL MESE DI FEBBRAIO 2022 |
| CONSORZIO SCUOLA UMBRIA DI AMMINISTRAZIONE PUBBLICA | 5,00 | 73.604,48 € | 1.026.132,49 € | 51.306,62 € | |
| ASSOCIAZIONI | | | | | |
| Associazione GAL TERNANO | | 5.000,00 | | | |
| Associazione GAL TRASIMENO-ORVIETANO | | 3.000,00 | | | |
| Associazione EPO ok - Ecomuseo del paesaggio orvietano | | 5.000,00 | | | |

Tabella 62: PROSPETTO PARTECIPATE (ART. 11, COMMA 6, LETT. H), LETT. I), D.LGS 118/2011

Con riferimento ai soggetti inclusi nell'elenco partecipazioni al 31/12/2021 si precisa quanto segue:

1. la società NAROGES non è stata inclusa nell'istruttoria in quanto cessata e cancellata dal Registro Imprese in data 31/12/2021;
2. la società DIT SCARL non è stata inclusa nell'istruttoria in quanto la Provincia non risulta più tra i soci, come da visura camerale, e pertanto la stessa non può essere qualificata come "società partecipata";
3. la società ATC SPA IN LIQUIDAZIONE non è stata inclusa nell'istruttoria in quanto la procedura di liquidazione si è conclusa nel corso del 2021 e la società è stata cancellata dal Registro Imprese in data 13/09/2021;
4. la società PATTO 2000 SCARL non è stata inclusa nell'istruttoria in quanto il recesso si è perfezionato nel 2019 con liquidazione delle quote dalla società alla Provincia di Terni;
5. la società UMBRIA TPL E MOBILITA' è stata inclusa nell'istruttoria in quanto nel 2021, per effetto della chiusura della liquidazione della società ATC SPA IN LIQUIDAZIONE, la Provincia di Terni ha acquisito quote azionarie della menzionata società UMBRIA TPL E MOBILITA' SPA che, per quanto sopra, alla data del 31/12/2021 risulta essere una partecipata diretta dell'Ente;
6. le associazioni GAL TERNANO, GAL TRASIMENO ORVIETANO e ASSOCIAZIONE EPO OK – Ecomuseo del paesaggio orvietano -sono state incluse nell'istruttoria in quanto, da approfondimenti effettuati nell'ambito del procedimento, è risultato che le stesse possono essere qualificate come enti strumentali della Provincia di Terni ai sensi dell'art. 11-ter e dell'Allegato 4/4 al D.Lgs. 118/2011.

4.7.1 VERIFICA CREDITI/DEBITI CON ENTI E ORGANISMI PARTECIPATI (ART. 11, COMMA 6, LETT. J) D.LGS 118/2011)

Al fine di garantire una maggiore certezza nei rapporti finanziari tra enti locali e società partecipate, è previsto che al termine di ogni anno, con la predisposizione del rendiconto, venga redatta anche una nota informativa che attesti gli esiti della verifica dei crediti e debiti reciproci con i propri enti strumentali e le società controllate e partecipate. La predetta informativa, asseverata dai rispettivi organi di revisione, evidenzia analiticamente eventuali discordanze e ne fornisce la motivazione; in tal caso l'ente assume senza indugio, e comunque non oltre il termine dell'esercizio finanziario in corso, i provvedimenti necessari ai fini della riconciliazione delle partite debitorie e creditorie.

Nonostante i solleciti alle Società/Enti, non tutti hanno fatto pervenire la verifica richiesta. Dalla verifica in oggetto risulta la situazione come illustrata nello schema allegato in appendice.

Prospetto riconciliazione debiti/crediti società ed enti partecipati.

ELENCO SOGGETTI CON SALDI RICONCILIATI

| ENTI/ORGANISMI CONTROLLATI - PARTECIPATI | Credito della Provincia di Terni v/ente | Debito dell'ente v/Provincia di Terni | diff. | Debito della Provincia di Terni v/ente | Credito dell'ente v/Provincia di Terni | diff. | Note |
|--|---|---------------------------------------|-------|--|--|-------|--|
| | secondo la Provincia di Terni | contabilità della società | | secondo la Provincia di Terni | contabilità della società | | |
| CONSORZIO SCUOLA UMBRA DI AMMINISTRAZIONE PUBBLICA | - | - | - | 31.850,00 € | 31.850,00 € | - | Il debito della Provincia verso il Consorzio è rappresentato dai residui passivi al 31/12/2021 dei seguenti impegni: n. 2713/2018, 529/2019, 1059/2020 e 2572/2017. Per completezza si segnala che i debiti della Provincia v/Consorzio Scuola Umbra di Amministrazione Pubblica al 31/12/2021 sono stati pagati nel 2022. |

Tabella 63: Prospetto riconciliazione debiti/crediti società partecipate ed enti strumentali (soggetti i cui saldi coincidono con quelli della Provincia di Terni)

Prospetto riconciliazione debiti/crediti società ed enti partecipati.

ELENCO SOGGETTI CON SALDI NON RICONCILIATI

| SOCIETA' CONTROLLATE/P ARTECIPATE | Credito della Provincia di Terni v/società | Debito della società v/Provincia di Terni | diff. | Debito della Provincia di Terni v/società | Credito della società v/Provincia di Terni | diff. | Note | Differenze e motivazioni |
|-----------------------------------|--|---|---------------|---|--|-------------|--|---|
| | secondo la Provincia di Terni | contabilità della società | | secondo la Provincia di Terni | contabilità della società | | | |
| ATC SERVIZI SPA in liquidazione | - | - | - | 8.265,37 € | 91.229,01 € | 82.963,64 € | | Il credito della società per contributo straordinario non risulta nella contabilità della Provincia di Terni essendo sconosciuto il titolo che legittima il debito. Nel corso dell'esercizio 2022 proseguiranno gli approfondimenti al fine di chiarire la partita in questione. Il debito della Provincia verso la società, secondo le risultanze dell'Ente, scaturisce dal piano di riparto relativo alla chiusura della liquidazione di ATC SPA in liquidazione e trova copertura nell'impegno n. 1817/2021 (quota parte). |
| UMBRIA TPL E MOBILITA' SPA | - | Riscontro non fornito | | 79,57 € | Riscontro non fornito | | Il debito della Provincia verso la società scaturisce dal piano di riparto relativo alla chiusura della liquidazione di ATC SPA in liquidazione e trova copertura nell'impegno n. 1817/2021 (quota parte). | |
| SVILUPPUMBRIA SPA | 52.000,00 € | 88.962,10 € | - 36.962,10 € | 2.158,66 € | 33.508,66 € | 31.350,00 € | | La somma di € 52.000,00 si riferisce al totale dei residui attivi presenti nella contabilità dell'Ente, riferiti all'utilizzo dei locali in Str. delle Campore da parte della società. Il dato potrebbe subire delle variazioni all'esito degli approfondimenti in corso alla data della presente relazione. La somma indicata quale credito dell'Ente verso la società non tiene conto delle quote di partecipazione che SVILUPPUMBRIA deve liquidare alla Provincia per effetto del recesso della stessa dalla partecipata. Il suddetto credito non è stato indicato in via prudenziale in considerazione del contenzioso tutt'ora in essere con la società. Alle quote di partecipazione, inoltre, potrebbero essere aggiunti eventuali interessi e rivalutazioni da definirsi all'esito del summenzionato contenzioso. La differenza riguardante i debiti della Provincia di Terni v/SVILUPPUMBRIA SPA (crediti di SVILUPPUMBRIA v/Provincia di Terni), pari a € 31.350,00, si riferisce all'importo della fattura n. 6/2017 rispetto alla quale, alla data del presente provvedimento, sono in corso verifiche e approfondimenti volti alla parificazione dei conti e, trattandosi di servizi erogati per Formazione Professionale, alla individuazione dell'Ente competente tra Provincia e Regione dell'Umbria |
| UMBRIA DIGITALE SCARL | - | - | - | 74.161,78 € | 120.572,74 € | 46.410,96 € | La somma di € 74.161,78 risulta dalla somma dei residui dei seguenti impegni: 3969/2015, 1259/2019, 3/2020 (quota parte), 28/2020, 1824/2020, 1825/2020, 4/2021 (quota parte), 8/2021. | Tra i crediti dell'Ente verso la società non è stato indicato, in via prudenziale, l'importo relativo alle quote di partecipazione che UMBRIA DIGITALE deve liquidare alla Provincia per effetto del recesso della stessa dalla partecipata in considerazione del contenzioso tutt'ora in essere con la società. Alle quote di partecipazione, inoltre, potrebbero essere aggiunti eventuali interessi e rivalutazioni da definirsi all'esito del summenzionato contenzioso. Le differenze tra le risultanze dell'Ente e quelle della società derivano dalle seguenti motivazioni: 1-mancato riconoscimento da parte dell'Ente della connettività SPC1-2- per il contributo anni 2019 e 2020 la Provincia di Terni riconosce una somma pari a € 4.305,02 annui (TOT. 8.610,04) in luogo della somma di € 21.525,08 annui (TOT. 43.050,16) indicata dalla società. 3-nella contabilità dell'Ente sono presenti residui passivi per prestazioni rese dalla società ma non indicati dalla stessa nell'asserazione prodotta, rispetto ai quali sono in corso approfondimenti. |

| ENTI/ORGANISMI CONTROLLATI - PARTECIPATI | Credito della Provincia di Terni v/ente | Debito dell'ente v/Provincia di Terni | diff. | Debito della Provincia di Terni v/ente | Credito dell'ente v/Provincia di Terni | diff. | Note | Differenze e motivazioni |
|---|---|---------------------------------------|-------|--|--|------------------|--|---|
| | secondo la Provincia di Terni | contabilità dell'organismo | | secondo la Provincia di Terni | contabilità dell'organismo | | | |
| CONSORZIO CRESCENDO IN LIQUIDAZIONE | - € | - € | - € | - € | 1.151.498,00 € | - 1.151.498,00 € | Il credito del Consorzio verso la Provincia, secondo il consorzio, si riferisce alla copertura perdite fino al 2021 | La copertura perdite non è stata prevista in bilancio poiché si è tenuto conto di quanto, da anni, ha prodotto la giurisprudenza contabile che ha affermato il principio di "Divieto di soccorso finanziario" nei confronti di organismi partecipati, soccorso che rimane sempre impedito in caso di reiterate perdite di esercizio, così come previsto dapprima dall'art. 6, comma 19, del D.L. 78/2010 ed ora dall'art. 14, comma 5, del D. Lgs. 175/2016. Sebbene i citati riferimenti normativi si riferiscano a soggetti in forma societaria, i magistrati contabili hanno più volte affermato che il principio va esteso anche a soggetti con forma giuridica diversa, ivi inclusi i consorzi, così come ribadito, da ultimo, nella deliberazione della Corte dei Conti, Sezione di controllo per la Campania, n. 24/2022 del 09/05/2022. |
| CONSORZIO PER LO SVILUPPO DEL POLO UNIVERSITARIO DELLA PROVINCIA DI TERNI | - € | Riscontro non fornito | | - € | Riscontro non fornito | | | |
| CONSORZIO TNS IN LIQUIDAZIONE | - € | - € | - € | - € | 987.769,00 € | - 987.769,00 € | Il credito del Consorzio verso la Provincia, secondo il consorzio, si riferisce alla copertura perdite fino al 2021 | La copertura perdite non è stata prevista in bilancio poiché si è tenuto conto di quanto, da anni, ha prodotto la giurisprudenza contabile che ha affermato il principio di "Divieto di soccorso finanziario" nei confronti di organismi partecipati, soccorso che rimane sempre impedito in caso di reiterate perdite di esercizio, così come previsto dapprima dall'art. 6, comma 19, del D.L. 78/2010 ed ora dall'art. 14, comma 5, del D. Lgs. 175/2016. Sebbene i citati riferimenti normativi si riferiscano a soggetti in forma societaria, i magistrati contabili hanno più volte affermato che il principio va esteso anche a soggetti con forma giuridica diversa, ivi inclusi i consorzi, così come ribadito, da ultimo, nella deliberazione della Corte dei Conti, Sezione di controllo per la Campania, n. 24/2022 del 09/05/2022. |
| ASSOCIAZIONE GAL TERNANO | - € | - € | - € | 5.000,00 € | 10.000,00 € | | | La somma di € 5.000,00 quale debito della Provincia di Terni verso il GAL TERNANO è riferita alla quota parte dell'impegno n. 1853/2021, riguardante l'associazione in esame. Per la differenza tra quanto dichiarato dall'Associazione e quanto risulta dalla contabilità dell'Ente nel corso del 2022 si procederà ad un ulteriore approfondimento per la definizione delle reciproche posizioni. |
| ASSOCIAZIONE GAL TRASIMENO ORVIETANO | - € | Riscontro non fornito | | 3.000,00 € | Riscontro non fornito | | Il debito è rappresentato dal residuo passivo dell'impegno n. 1853/2021 (quota parte riferita all'Associazione in esame) | |
| ECOMUSEO DEL PAESAGGIO ORVIETANO | - € | Riscontro non fornito | | 5.000,00 € | Riscontro non fornito | | dal residuo passivo dell'impegno n. 1853/2021 (quota parte riferita al soggetto in | |

Tabella 64: Prospetto riconciliazione debiti/crediti società partecipate ed enti strumentali (soggetti i cui saldi non coincidono con quelli della Provincia di Terni)

In ossequio al disposto di cui all'art. 11, comma 6, lett. J) del D. Lgs. 118/2011, la Provincia di Terni assumerà senza indugio, e comunque non oltre il termine dell'esercizio finanziario in corso, i provvedimenti necessari ai fini della riconciliazione delle partite debitorie e creditorie con i soggetti rispetto ai quali non è stato possibile giungere alla parificazione delle reciproche posizioni di debito/credito per l'esercizio 2021 al momento dell'approvazione del Rendiconto 2021.

Con riferimento ai soggetti inclusi nel perimetro oggettivo della riconciliazione debiti/crediti al 31/12/2021 si precisa quanto segue:

1. la società NAROGES non è stata inclusa nell'istruttoria in quanto cessata e cancellata dal Registro Imprese in data 31/12/2021;
2. la società DIT SCARL non è stata inclusa nell'istruttoria in quanto la Provincia non risulta più tra i soci, come da visura camerale, e pertanto la stessa non può essere qualificata come "società partecipata";
3. la società ATC SPA IN LIQUIDAZIONE non è stata inclusa nell'istruttoria in quanto la procedura di liquidazione si è conclusa nel corso del 2021 e la società è stata cancellata dal Registro Imprese in data 13/09/2021;
4. la società PATTO 2000 SCARL non è stata inclusa nell'istruttoria in quanto il recesso si è perfezionato nel 2019 con liquidazione delle quote dalla società alla Provincia di Terni;
5. la società UMBRIA TPL E MOBILITA' è stata inclusa nell'istruttoria in quanto nel 2021, per effetto della chiusura della liquidazione della società ATC SPA IN LIQUIDAZIONE, la Provincia di Terni ha acquisito quote azionarie della menzionata società UMBRIA TPL E MOBILITA' SPA che, per quanto sopra, alla data del 31/12/2021 risulta essere una partecipata diretta dell'Ente;
6. le associazioni GAL TERNANO, GAL TRASIMENO ORVIETANO e Associazione EPO OK - Ecomuseo del paesaggio orvietano, sono state incluse nell'istruttoria in quanto, da approfondimenti effettuati nell'ambito del procedimento, è risultato che le stesse possono essere qualificate come enti strumentali della Provincia di Terni ai sensi dell'art. 11-ter e dell'Allegato 4/4 al D.Lgs. 118/2011 e

pertanto oggetto di parificazione debiti/crediti nel rispetto dell'art. 11, comma 6, lett. j) del sopra citato decreto

4.7.2 BILANCIO CONSOLIDATO

Il Principio contabile applicato concernente il bilancio consolidato, allegato 4/4 al D.Lgs. n. 118/2011, come novellato dal d. lgs 126/2014, prevede che gli Enti redigano un bilancio consolidato che rappresenti in modo veritiero e corretto la situazione finanziaria e patrimoniale e il risultato economico della complessiva attività svolta dall'ente attraverso le proprie articolazioni organizzative, i suoi enti strumentali e le sue società controllate e partecipate.

Con deliberazione del Presidente n. 84 del 30 agosto 2021 avente ad oggetto "INDIVIDUAZIONE DEL GRUPPO AMMINISTRAZIONE PUBBLICA E DEL PERIMETRO DI CONSOLIDAMENTO ESERCIZIO 2020. ART. 11-BIS DEL D.LGS.118/2011 E PRINCIPIO CONTABILE ALLEGATO 4/4 CONCERNENTE IL BILANCIO CONSOLIDATO." è stato deliberato l'elenco degli enti e delle società componenti il "Gruppo Amministrazione Pubblica della Provincia di Terni" per l'anno 2020 e l'elenco degli enti e delle società da ricomprendere nel perimetro di consolidamento del medesimo Gruppo così composto:

| DENOMINAZIONE | %PARTECIPAZIONE DIRETTA | CODICE FISCALE |
|-----------------------|-------------------------|----------------|
| UMBRIA DIGITALE SCARL | 0,8 | 03761180961 |
| SVILUPPUMBRIA SPA | 2,23 | 00267120541 |
| CONSORZIO VILLA UMBRA | 5 | 94126280547 |

Il perimetro di consolidamento per l'esercizio 2021 sarà determinato a seguito dell'approvazione dei bilanci al 31.12.2021 da parte dei soggetti facenti parte del Gruppo Amministrazione Pubblica.

4.7.3 ANALISI DELLE SOCIETÀ/ENTI DELL'AREA DI CONSOLIDAMENTO DELLA PROVINCIA DI TERNI (i dati riportati sono quelli che emergono dall'ultimo bilancio consolidato approvato dall'Ente)

4.7.3.1 UMBRIA DIGITALE Scarl

Umbria Digitale Scarl è la società consortile in house a totale capitale pubblico costituita in attuazione dell'art. 11 della L.R. n. 9/2014. In particolare, Umbria Digitale eroga, secondo quanto previsto nel PDRT, servizi di interesse generale per lo sviluppo e la gestione della rete pubblica regionale di cui all'articolo 6 della L.R. n. 31/2013 e dei servizi infrastrutturali della CNUmbria di cui all' articolo 10 della l.r. n. 8/2011, nonché del DCRU di cui all'articolo 5 della L.R. n. 9/2014, operando anche mediamente, in forma non prevalente, per la produzione di beni e la fornitura di servizi strumentali alle attività istituzionali degli enti pubblici partecipanti in ambito informatico, telematico e per la sicurezza dell'informazione, curando per conto e nell'interesse loro e dell'utenza le attività relative alla gestione del SIRU di cui al medesimo articolo 5 ed alla manutenzione delle reti locali e delle postazioni di lavoro dei consorziati, configurandosi come centro servizi territoriali che integra i propri processi con quelli dei consorziati.

Sono consorziati di Umbria Digitale la Regione, che ne mantiene il controllo, le agenzie e gli enti strumentali regionali, nonché gli altri organismi comunque denominati controllati dalla Regione medesima, compresa la società consortile Umbra Salute.

Con riferimento alla società in esame si segnala che in data 30.11.2021 il Consiglio Provinciale ha approvato la deliberazione n. 37/2021 avente ad oggetto: "APPROVAZIONE DELLA FUSIONE DELLA SOCIETA' UMBRIA DIGITALE SCARL NELLA SOCIETA' UMBRIA SALUTE E SERVIZI SCARL E DELLO STATUTO DELLA SOCIETA' PUNTO ZERO SCARL."

La suddetta fusione si è perfezionata nel mese di dicembre 2021 con effetto dal 01.01.2022.

Per quanto sopra, fino al 31.12.2021 la Provincia di Terni è socia della società UMBRIA DIGITALE SCARL, mentre dal 01.01.2022 è socia della società PUNTOZERO SCARL.

Inquadramento: La società, partecipata al 0,8% dalla Provincia di Terni, rientra nella definizione di «società in house» e pertanto, in ossequio a quanto stabilito dal principio contabile di cui all'Allegato 4/4 del D. Lgs. 118/2011 è stata inclusa nell'Area di consolidamento della Provincia di Terni

• **Anagrafica:**

| | |
|----------------|--------------------------------------|
| Denominazione | UMBRIA DIGITALE S.c.a.r.l. |
| Sede | Via G.B. Pontani, 39 – 06128 PERUGIA |
| Partita IVA | 03761180961 |
| Codice fiscale | 03761180961 |

• **Organi di indirizzo politico – amministrativo**

- Assemblea dei soci:** La rappresentanza legale della Provincia di Terni nell'assemblea dei soci spetta al Presidente o a soggetto da lui delegato.
- Amministratore Unico:** Fortunato Bianconi, in carica dal 15.07.2020, e fino all'approvazione del Bilancio di esercizio 2022;
- Sindaco Unico:** Francesco Giuliani, nominato in data 20.05.2019, in carica fino all'approvazione del Bilancio di esercizio 2021.

CAPITALE SOCIALE

€ 4.000.000,00

Composizione Patrimonio Netto e corrispondente valore delle Partecipazioni

Al 31/12/2020, la composizione del Patrimonio Netto di UMBRIA DIGITALE S.c.a.r.l. ed il corrispondente valore della Partecipazione della Provincia di Terni, è la seguente:

| | |
|--|---------------------|
| Capitale sociale | 4.000.000,00 |
| Riserva legale | 7.754,00 |
| Riserva statutaria | 286.295,00 |
| Fondo riserva per avanzo di fusione | 416.724,00 |
| Utile/perdita dell'esercizio | 25.114,00 |
| TOTALE PN | 4.735.887,00 |
| Quota % Provincia di Terni | 0,8 |
| Valore Partecipazione 2020 Provincia di Terni | 37.887,10 |

4.7.3.2 SVILUPPUMBRIA S.p.A.

Inquadramento: La società, partecipata al 2,23% dalla Provincia di Terni, rientra nella definizione di «società in house» e pertanto, in ossequio a quanto stabilito dal principio contabile di cui all'Allegato 4/4 del D. Lgs. 118/2011 è stata inclusa nell'Area di consolidamento della Provincia di Terni.

Sviluppumbria è l'Agenzia Regionale che da oltre 40 anni sostiene la competitività e la crescita economica dell'Umbria seguendo gli indirizzi di programmazione regionale.

Attraverso le diverse professionalità interne progetta interventi per il supporto alla creazione e allo sviluppo d'impresa per i processi di innovazione e internazionalizzazione delle PMI dell'Umbria.

Su mandato della Regione Umbria si occupa della gestione del patrimonio immobiliare regionale e delle attività di sostegno alle strategie di Promozione Turistica Integrata attraverso la promozione della Destinazione Umbria e la gestione del portale turistico regionale umbriatourism.it.

Competenze, struttura organizzativa, amministrativa e finanziaria, accreditano Sviluppumbria come Organismo Intermedio dalla Regione Umbria con delega a gestire una parte dei FONDI POR FESR 2014-2020 per le imprese umbre.

ANAGRAFICA:

| | |
|-----------------------|-----------------------------------|
| Denominazione | SVILUPPUMBRIA S.p.A. |
| Sede | Via Don Bosco, 11 – 06121 PERUGIA |
| Partita IVA | 00267120541 |
| Codice fiscale | 00267120541 |

ORGANI DI INDIRIZZO POLITICO – AMMINISTRATIVO

- Assemblea dei soci:** La rappresentanza legale della Provincia di Terni nell'assemblea dei soci spetta al Presidente o a soggetto da lui delegato.
- Consiglio di Amministrazione:**
Amministratore Unico – Michela Scieurpa
- Collegio sindacale:**
Presidente: Roberto Ortolani
Sindaci effettivi: Giuliana Maccarino, Virgilio Puletti

La percentuale di partecipazione da parte della Provincia di Terni è pari al 2,23%

COMPOSIZIONE PATRIMONIO NETTO E CORRISPONDENTE VALORE DELLE PARTECIPAZIONI

Al 31/12/2020 (ultimo bilancio approvato), la composizione del Patrimonio Netto di SVILUPPUMBRIA S.p.A. ed il corrispondente valore della Partecipazione della Provincia di Terni, è la seguente:

| | |
|--|---------------------|
| Capitale sociale | 5.801.403,00 |
| Riserva legale | 124.974,00 |
| Riserva straordinaria | 559.949,00 |
| Riserva da conversione capitale sociale in Euro | 72.755,00 |
| Riserva da differenze di traduzione TND/euro | 4.559,00 |
| Riserva per operazioni di copertura dei flussi finanziari attesi | (0,00) |
| Utile/perdita portata a nuovo | (0,00) |
| Utile/perdita dell'esercizio | 6.418,00 |
| TOTALE PN | 6.570.058,00 |
| Apporti ai sensi della LLRR a fondo programma | 22.634,00 |
| Apporti ai sensi della LLRR a destinazione vincolata | 1.699.024,00 |
| SUBTOTALE | 8.291.716,00 |
| Quota % Provincia di Terni | 2,23 |
| Valore Partecipazione 2021 Provincia di Terni | 184.905,27 |

4.7.3.3 CONSORZIO VILLA UMBRA

La Regione Umbria con la **legge regionale 23 dicembre 2008, n. 24 ha costituito la Scuola Umbra di Amministrazione Pubblica**, al fine di favorire la formazione e l'innovazione quali strumenti per il miglioramento della qualità nella pubblica amministrazione umbra, anche in conformità ai principi di cui all' articolo 38 della legge regionale 9 luglio 2007, n. 23 (Riforma del sistema amministrativo regionale e locale - Unione europea e relazioni internazionali - Innovazione e semplificazione

Il Consorzio è subentrato, dal 1 gennaio 2010, nelle funzioni svolte dal 1999 dall'Associazione "Scuola di Amministrazione Pubblica Villa Umbra". Il Consorzio valorizza il patrimonio di esperienze e le attività svolte dall'Associazione in favore della pubblica amministrazione umbra nei suoi dieci anni di attività.

Attualmente la Scuola è presieduta dal Presidente della Giunta Regionale dell'Umbria Donatella Tesei mentre la gestione è affidata all'Amministratore Unico Marco Magarini Montenero.

Come previsto dalla Legge Regionale n. 24/2008, le principali attività formative realizzate dalla Scuola sono rivolte ai dipendenti pubblici di tutti i livelli di qualifica compresa la dirigenza e più in particolare:

- formazione per il personale di Regioni, Enti Locali, Enti Pubblici
- attuazione del piano Formativo per il personale del SSR
- realizzazione delle attività previste dalla Scuola di Polizia Locale
- formazione per Amministratori Pubblici
- formazione specifica in medicina generale

Dal 2014, alle altre competenze della Scuola, è stata aggiunta “la promozione dell’innovazione tecnologica, delle competenze digitali e della società dell’informazione e della conoscenza attraverso le pubbliche amministrazioni operanti in Umbria (integrazione da Articolo 13 Comma 1 legge Regione Umbria 29 aprile 2014, n. 9 “Norme in materia di sviluppo della società dell’informazione e riordino della filiera ICT (Information and Communication Technology) regionale.”).

Si ricorda che la Giunta Regionale dell’Umbria, con atto N. 1332 del 16 novembre 2015 ha preso atto che il Consorzio "Scuola Umbra di Amministrazione Pubblica", istituito con legge regionale del 23 dicembre 2008 n. 24, Ente con personalità giuridica di diritto pubblico dotato di autonomia statutaria, amministrativa, organizzativa e contabile, è altresì conforme al modello organizzativo dell’in house nello svolgimento della propria attività istituzionale e con la legge regionale di bilancio n. 4 del 8/4/2016, la Scuola è stata nell’elenco degli enti ed organismi strumentali della Regione Umbria.

ANAGRAFICA:

| | |
|-----------------------|--------------------------------|
| Denominazione | CONSORZIO VILLA UMBRA |
| Sede | LOCALITA' PILA - 06121 PERUGIA |
| Partita IVA | 03144320540 |
| Codice fiscale | 94126280547 |

La ripartizione della partecipazione complessiva del fondo consortile, pari al 15%, tra i Consorziati di cui all’articolo 1, comma 3 della legge regionale n. 24/2008, agli stessi riservata dall’articolo 6, comma 4 della Convenzione consortile, è effettuata con riferimento ai seguenti criteri:

- a) agli Enti locali il 12,5% del fondo consortile;
- b) agli altri enti pubblici aventi sede nel territorio regionale il 2,5%.

La determinazione del numero di quote è fatta:

1. per gli Enti locali in proporzione al numero dei residenti del Comune, rapportato al numero totale di residenti della Regione, detratto il numero dei residenti nei Comuni di Perugia e di Terni,

2. per gli altri Enti su decisione dell'Assemblea
La percentuale di partecipazione da parte della Provincia di Terni è pari al 5%.

**COMPOSIZIONE PATRIMONIO NETTO E CORRISPONDENTE VALORE
DELLE PARTECIPAZIONI**

Al 31/12/2020, la composizione del Patrimonio Netto di CONSORZIO VILLA UMBRA. ed il corrispondente valore della Partecipazione della Provincia di Terni, è la seguente:

| | |
|--|---------------------|
| Fondo di dotazione | 974.949,08 |
| Utile/perdita dell'esercizio | 51.183,41 |
| TOTALE PN | 1.026.132,49 |
| Quota % Provincia di Terni | 5% |
| Valore Partecipazione 2021 Provincia di Terni | 51.306,62 |

4.8 PARAMETRI DI DEFICITARIETA' STRUTTURALE E PIANO DEGLI INDICATORI

Con atto di indirizzo del Ministero dell'Interno, Osservatorio sulla finanza e la contabilità degli enti locali, approvato in data 20 febbraio 2018 si è ritenuto necessario procedere alla completa revisione del sistema dei parametri obiettivi.

Il nuovo sistema parametrico si compone di 8 indicatori, uguali per i Comuni, le Città Metropolitane e le Province, individuati tutti all'interno del Piano degli indicatori (7 sintetici ed uno analitico) parametrizzati con l'individuazione di opportune soglie, applicati al rendiconto 2018.

L'articolo 18-bis del decreto legislativo n. 118 del 2011 prevede che le Regioni, gli enti locali e i loro enti ed organismi strumentali, adottino un sistema di indicatori semplici, denominato "Piano degli indicatori e dei risultati attesi di bilancio" misurabili e riferiti ai programmi e agli altri aggregati del bilancio, costruiti secondo criteri e metodologie comuni, e riportati nella tabella che segue per la quale gli enti locali che presentano almeno la metà dei parametri deficitari (la condizione "SI" identifica il parametro deficitario) sono strutturalmente deficitari ai sensi dell'art. 242, comma 1, del TUEL

TABELLA PARAMETRI OBIETTIVI NECESSARI AI FINI DELL'ACCERTAMENTO DI ENTRE STRUTTURALMENTE DEFICITARIO

| PARAMETRO | CODICE INDICATORE | DEFICITARIETA' DEL PARAMETRO SECONDO IL d.m. 29.12.2018 | PARAMETRO RICONTRATO | PARAMETRO DEFICITARIO |
|-----------|--|---|----------------------|-----------------------|
| P1 | Indicatore 1.1 (Incidenza spese rigide - ripiano disavanzo, personale e debito - su entrate correnti) maggiore del 41% | > 41% | 29,24 | NO |
| P2 | Indicatore 2.8 (Incidenza degli incassi delle entrate proprie sulle previsioni definitive di parte corrente) minore del 21% | < 21% | 33,97 | NO |
| P3 | Indicatore 3.2 (Anticipazioni chiuse solo contabilmente) maggiore di 0 | > 0% | 0,00 | NO |
| P4 | Indicatore 10.3 (Sostenibilità debiti finanziari) maggiore del 15% | > 15% | 5,25 | NO |
| P5 | Indicatore 12.4 (Sostenibilità disavanzo effettivamente a carico dell'esercizio) maggiore dell'1,20% | > 1,20% | 0,055 | NO |
| P6 | Indicatore 13.1 (Debiti riconosciuti e finanziati) maggiore dell'1% | > 1% | 0,00 | NO |
| P7 | [Indicatore 13.2 (Debiti in corso di riconoscimento) + Indicatore 13.3 (Debiti riconosciuti e in corso di finanziamento)] maggiore dello 0,60% | > 0,60% | 0,00 | NO |
| P8 | Indicatore concernente l'effettiva capacità di riscossione (riferito al totale delle entrate) minore del 45% | < 45% | | NO |

| | |
|--|----|
| Sulla base dei parametri suindicati l'ente è da considerarsi in condizioni strutturalmente deficitarie | NO |
|--|----|

Piano degli indicatori di bilancio
Indicatori sintetici
Rendiconto esercizio 2021

| TIPOLOGIA INDICATORE | DEFINIZIONE | VALORE INDICATORE 2021 (percentuale) |
|---|--|--------------------------------------|
| 1 Rigidità strutturale di bilancio | | |
| 1.1 Incidenza spese rigide (ripiano disavanzo, personale e debito) su entrate correnti | [ripiano disavanzo a carico dell'esercizio + Impegni (Macroaggregati 1.1 "Redditi di lavoro dipendente" + pdc 1.02.01.01.000 "IRAP" - FPV entrata concernente il Macroaggregato 1.1 + FPV personale in uscita 1.1 + 1.7 "Interessi passivi" + Titolo 4 Rimborso prestiti)] / Accertamenti primi tre titoli Entrate | 29,239 |
| 2 Entrate correnti | | |
| 2.1 Incidenza degli accertamenti di parte corrente sulle previsioni iniziali di parte corrente | Totale accertamenti primi tre titoli di entrata / Stanziamenti iniziali di competenza dei primi tre titoli delle Entrate | 99,739 |
| 2.2 Incidenza degli accertamenti di parte corrente sulle previsioni definitive di parte corrente | Totale accertamenti primi tre titoli di entrata / Stanziamenti definitivi di competenza dei primi tre titoli delle Entrate | 98,837 |
| 2.3 Incidenza degli accertamenti delle entrate proprie sulle previsioni iniziali di parte corrente | Totale accertamenti (pdc E.1.01.00.00.000 "Tributi" - "Compartecipazioni di tributi" E.1.01.04.00.000 + E.3.00.00.00.000 "Entrate extratributarie") / Stanziamenti iniziali di competenza dei primi tre titoli delle Entrate | 69,511 |
| 2.4 Incidenza degli accertamenti delle entrate proprie sulle previsioni definitive di parte corrente | Totale accertamenti (pdc E.1.01.00.00.000 "Tributi" - "Compartecipazioni di tributi" E.1.01.04.00.000 + E.3.00.00.00.000 "Entrate extratributarie") / Stanziamenti definitivi di competenza dei primi tre titoli delle Entrate | 68,882 |
| 2.5 Incidenza degli incassi correnti sulle previsioni iniziali di parte corrente | Totale incassi c/competenza e c/residui dei primi tre titoli di entrata / Stanziamenti iniziali di cassa dei primi tre titoli delle Entrate | 48,345 |
| 2.6 Incidenza degli incassi correnti sulle previsioni definitive di parte corrente | Totale incassi c/competenza e c/residui primi tre titoli di entrata / Stanziamenti definitivi di cassa dei primi tre titoli delle Entrate | 48,145 |
| 2.7 Incidenza degli incassi delle entrate proprie sulle previsioni iniziali di parte corrente | Totale incassi c/competenza e c/residui (pdc E.1.01.00.00.000 "Tributi" - "Compartecipazioni di tributi" E.1.01.04.00.000 + E.3.00.00.00.000 "Entrate extratributarie") / Stanziamenti iniziali di cassa dei primi tre titoli delle Entrate | 34,109 |
| 2.8 Incidenza degli incassi delle entrate proprie sulle previsioni definitive di parte corrente | Totale incassi c/competenza e c/residui (pdc E.1.01.00.00.000 "Tributi" - "Compartecipazioni di tributi" E.1.01.04.00.000 + E.3.00.00.00.000 "Entrate extratributarie") / Stanziamenti definitivi di cassa dei primi tre titoli delle Entrate | 33,968 |
| 3 Anticipazioni dell'Istituto tesoriere | | |
| 3.1 Utilizzo medio Anticipazioni di tesoreria | Sommatoria degli utilizzi giornalieri delle anticipazioni nell'esercizio / (365 x max previsto dalla norma) | 0,000 |
| 3.2 Anticipazioni chiuse solo contabilmente | Anticipazione di tesoreria all'inizio dell'esercizio successivo / max previsto dalla norma | 0,000 |
| 4 Spese di personale | | |
| 4.1 Incidenza della spesa di personale sulla spesa corrente | Impegni (Macroaggregato 1.1 "Redditi di lavoro dipendente" + pdc 1.02.01.01.000 "IRAP" + FPV personale in uscita 1.1 - FPV personale in entrata concernente il Macroaggregato 1.1) / Impegni (Spesa corrente - FCDE corrente + FPV concernente il Macroaggregato 1.1 - FPV di entrata concernente il Macroaggregato 1.1) | 27,154 |
| 4.2 Incidenza del salario accessorio ed incentivante rispetto al totale della spesa di personale <i>Indica il peso delle componenti afferenti la contrattazione decentrata dell'ente rispetto al totale dei redditi da lavoro</i> | Impegni (pdc 1.01.01.004 + 1.01.01.008 "indennità e altri compensi al personale a tempo indeterminato e determinato" + pdc 1.01.01.003 + 1.01.01.007 "straordinario al personale a tempo indeterminato e determinato" + FPV in uscita concernente il Macroaggregato 1.1 - FPV di entrata concernente il Macroaggregato 1.1) / Impegni (Macroaggregato 1.1 "Redditi di lavoro dipendente" + pdc U.1.02.01.01.000 "IRAP" + FPV in uscita concernente il Macroaggregato 1.1 - FPV in entrata concernente il Macroaggregato 1.1) | 20,715 |
| 4.3 Incidenza spesa personale flessibile rispetto al totale della spesa di personale <i>Indica come gli enti soddisfano le proprie esigenze di risorse umane, mixando le varie alternative contrattuali più rigide (personale dipendente) o meno rigide (forme di lavoro flessibile)</i> | Impegni (pdc U.1.03.02.010.000 "Consulenze" + pdc U.1.03.02.12.000 "lavoro flessibile/LSU/Lavoro interinale" + pdc U.1.03.02.11.000 "Prestazioni professionali e specialistiche") / Impegni (Macroaggregato 1.1 "Redditi di lavoro dipendente" + pdc U.1.02.01.01.000 "IRAP" + FPV in uscita concernente il Macroaggregato 1.1 - FPV in entrata concernente il Macroaggregato 1.1) | 2,480 |
| 4.4 Spesa di personale procapite (Indicatore di equilibrio dimensionale in valore assoluto) | Impegni (Macroaggregato 1.1 "Redditi di lavoro dipendente" + pdc 1.02.01.01.000 "IRAP" + FPV personale in uscita 1.1 - FPV personale in entrata concernente il Macroaggregato 1.1) / popolazione residente al 1° gennaio (al 1° gennaio dell'esercizio di riferimento o, se non disponibile, al 1° gennaio dell'ultimo anno disponibile) | 26,612 |
| 5 Esternalizzazione dei servizi | | |
| 5.1 Indicatore di esternalizzazione dei servizi | Impegni (pdc U.1.03.02.15.000 "Contratti di servizio pubblico" + pdc U.1.04.03.01.000 "Trasferimenti correnti a imprese controllate" + pdc U.1.04.03.02.000 "Trasferimenti correnti a altre imprese partecipate") / totale spese impegnate al Titolo I | 0,979 |
| 6 Interessi passivi | | |
| 6.1 Incidenza degli interessi passivi sulle entrate correnti | Impegni Macroaggregato 1.7 "Interessi passivi" / Accertamenti primi tre titoli delle Entrate ("Entrate correnti") | 0,864 |
| 6.2 Incidenza degli interessi passivi sulle anticipazioni sul totale della spesa per interessi passivi | Impegni voce del pdc U.1.07.06.04.000 "Interessi passivi su anticipazioni di tesoreria" / Impegni Macroaggregato 1.7 "Interessi passivi" | 0,000 |
| 6.3 Incidenza interessi di mora sul totale della spesa per interessi passivi | Impegni voce del pdc U.1.07.06.02.000 "Interessi di mora" / Impegni Macroaggregato 1.7 "Interessi passivi" | 9,434 |
| 7 Investimenti | | |
| 7.1 Incidenza investimenti sul totale della spesa corrente e in conto capitale | Impegni (Macroaggregato 2.2 "Investimenti fissi lordi e acquisto di terreni" + Macroaggregato 2.3 "Contributi agli investimenti") / totale Impegni Tit. I + II | 20,859 |
| 7.2 Investimenti diretti procapite (in valore assoluto) | Impegni per Macroaggregato 2.2 "Investimenti fissi lordi e acquisto di terreni" / popolazione residente al 1° gennaio (al 1° gennaio dell'esercizio di riferimento o, se non disponibile, al 1° gennaio dell'ultimo anno disponibile) | 25,968 |
| 7.3 Contributi agli investimenti procapite (in valore assoluto) | Impegni per Macroaggregato 2.3 "Contributi agli investimenti" / popolazione residente (al 1° gennaio dell'esercizio di riferimento o, se non disponibile, al 1° gennaio dell'ultimo anno disponibile) | 0,000 |
| 7.4 Investimenti complessivi procapite (in valore assoluto) | Impegni per Macroaggregati 2.2 "Investimenti fissi lordi e acquisto di terreni" e 2.3 "Contributi agli investimenti" / popolazione residente (al 1° gennaio dell'esercizio di riferimento o, se non disponibile, al 1° gennaio dell'ultimo anno disponibile) | 25,968 |
| 7.5 Quota investimenti complessivi finanziati dal risparmio corrente | Margine corrente di competenza / [Impegni + relativi FPV (Macroaggregato 2.2 "Investimenti fissi lordi e acquisto di terreni" + Macroaggregato 2.3 "Contributi agli investimenti")](9) | 50,202 |
| 7.6 Quota investimenti complessivi finanziati dal saldo positivo delle partite finanziarie | Saldo positivo delle partite finanziarie / [Impegni + relativi FPV (Macroaggregato 2.2 "Investimenti fissi lordi e acquisto di terreni" + Macroaggregato 2.3 "Contributi agli investimenti")](9) | 0,000 |
| 7.7 Quota investimenti complessivi finanziati da debito | Accertamenti (Titolo 6 "Accensione prestiti" - Categoria 6.02.02 "Anticipazioni" - Categoria 6.03.03 "Accensione prestiti a seguito di escussione di garanzie" - Accensioni di prestiti da rinegoziazioni) / [Impegni + relativi FPV (Macroaggregato 2.2 "Investimenti fissi lordi e acquisto di terreni" + Macroaggregato 2.3 "Contributi agli investimenti")](9) | 0,000 |

| 8 Analisi dei residui | | | |
|---|---|--|---------|
| 8.1 | Incidenza nuovi residui passivi di parte corrente su stock residui passivi correnti | Totale residui passivi titolo 1 di competenza dell'esercizio / Totale residui passivi titolo 1 al 31 dicembre | 35,877 |
| 8.2 | Incidenza nuovi residui passivi in c/capitale su stock residui passivi in conto capitale al 31 dicembre | Totale residui passivi titolo 2 di competenza dell'esercizio/ Totale residui titolo 2 al 31 dicembre | 60,254 |
| 8.3 | Incidenza nuovi residui passivi per incremento attività finanziarie su stock residui passivi per incremento attività finanziarie al 31 dicembre | Totale residui passivi titolo 3 di competenza dell'esercizio / Totale residui passivi titolo 3 al 31 dicembre | 0,000 |
| 8.4 | Incidenza nuovi residui attivi di parte corrente su stock residui attivi di parte corrente | Totale residui attivi titoli 1,2,3 di competenza dell'esercizio / Totale residui attivi titolo 1, 2, 3 al 31 dicembre | 48,989 |
| 8.5 | Incidenza nuovi residui attivi in c/capitale su stock residui attivi in c/capitale | Totale residui attivi titolo 4 di competenza dell'esercizio / Totale residui attivi titolo 4 al 31 dicembre | 36,620 |
| 8.6 | Incidenza nuovi residui attivi per riduzione di attività finanziarie su stock residui attivi per riduzione di attività finanziarie | Totale residui attivi titolo 5 di competenza dell'esercizio / Totale residui attivi titolo 5 al 31 dicembre | 0,000 |
| 9 Smaltimento debiti non finanziari | | | |
| 9.1 | Smaltimento debiti commerciali nati nell'esercizio | Pagamenti di competenza (Macroaggregati 1.3 "Acquisto di beni e servizi" + 2.2 "Investimenti fissi lordi e acquisto di terreni") / Impegni di competenza (Macroaggregati 1.3 "Acquisto di beni e servizi" + 2.2 "Investimenti fissi lordi e acquisto di terreni") | 51,344 |
| 9.2 | Smaltimento debiti commerciali nati negli esercizi precedenti | Pagamenti c/residui (Macroaggregati 1.3 "Acquisto di beni e servizi" + 2.2 "Investimenti fissi lordi e acquisto di terreni") / stock residui al 1° gennaio (Macroaggregati 1.3 "Acquisto di beni e servizi" + 2.2 "Investimenti fissi lordi e acquisto di terreni") | 52,600 |
| 9.3 | Smaltimento debiti verso altre amministrazioni pubbliche nati nell'esercizio | Pagamenti di competenza [Trasferimenti correnti a Amministrazioni Pubbliche (U.1.04.01.00.000) + Trasferimenti di tributi (U.1.05.00.00.000) + Fondi perequativi (U.1.06.00.00.000) + Contributi agli investimenti a Amministrazioni pubbliche (U.2.03.01.00.000) + Altri trasferimenti in conto capitale (U.2.04.01.00.000 + U.2.04.11.00.000 + U.2.04.16.00.000 + U.2.04.21.00.000)] / Impegni di competenza [Trasferimenti correnti a Amministrazioni Pubbliche (U.1.04.01.00.000) + Trasferimenti di tributi (U.1.05.00.00.000) + Fondi perequativi (U.1.06.00.00.000) + Contributi agli investimenti a Amministrazioni pubbliche (U.2.03.01.00.000) + Altri trasferimenti in conto capitale (U.2.04.01.00.000 + U.2.04.11.00.000 + U.2.04.16.00.000 + U.2.04.21.00.000)] | 0,363 |
| 9.4 | Smaltimento debiti verso altre amministrazioni pubbliche nati negli esercizi precedenti | Pagamenti in c/residui [Trasferimenti correnti a Amministrazioni Pubbliche (U.1.04.01.00.000) + Trasferimenti di tributi (U.1.05.00.00.000) + Fondi perequativi (U.1.06.00.00.000) + Contributi agli investimenti a Amministrazioni pubbliche (U.2.03.01.00.000) + Altri trasferimenti in conto capitale (U.2.04.01.00.000 + U.2.04.11.00.000 + U.2.04.16.00.000 + U.2.04.21.00.000)] / stock residui al 1° gennaio [Trasferimenti correnti a Amministrazioni Pubbliche (U.1.04.01.00.000) + Trasferimenti di tributi (U.1.05.00.00.000) + Fondi perequativi (U.1.06.00.00.000) + Contributi agli investimenti a Amministrazioni pubbliche (U.2.03.01.00.000) + Altri trasferimenti in conto capitale (U.2.04.01.00.000 + U.2.04.11.00.000 + U.2.04.16.00.000 + U.2.04.21.00.000)] | 33,993 |
| 9.5 | Indicatore annuale di tempestività dei pagamenti (di cui al Comma 1, dell'articolo 9, DPCM del 22 settembre 2014) | Giorni effettivi intercorrenti tra la data di scadenza della fattura o richiesta equivalente di pagamento e la data di pagamento ai fornitori moltiplicata per l'importo dovuto, rapportata alla somma degli importi pagati nel periodo di riferimento | 36,520 |
| 10 Debiti finanziari | | | |
| 10.1 | Incidenza estinzioni anticipate debiti finanziari | Impegni per estinzioni anticipate / Debito da finanziamento al 31 dicembre anno precedente (2) | 0,000 |
| 10.2 | Incidenza estinzioni ordinarie debiti finanziari | (Totale impegni Titolo 4 della spesa – Impegni estinzioni anticipate) / Debito da finanziamento al 31/12 anno precedente (2) | 3,519 |
| 10.3 | Sostenibilità debiti finanziari | [Impegni (Totale 1.7 "Interessi passivi" – "Interessi di mora" (U.1.07.06.02.000) – "Interessi per anticipazioni prestiti" (U.1.07.06.04.000) + Titolo 4 della spesa – estinzioni anticipate) – (Accertamenti Entrate categoria E.4.02.06.00.000 "Contributi agli investimenti direttamente destinati al rimborso di prestiti da amministrazioni pubbliche") + Trasferimenti in conto capitale per assunzione di debiti dell'amministrazione da parte di amministrazioni pubbliche (E.4.03.01.00.000) + Trasferimenti in conto capitale da parte di amministrazioni pubbliche per cancellazione di debiti dell'amministrazione (E.4.03.04.00.000)] / Accertamenti titoli 1, 2 e 3 | 5,248 |
| 10.4 | Indebitamento procapite (in valore assoluto) | Debito di finanziamento al 31/12 (2) / popolazione residente (al 1° gennaio dell'esercizio di riferimento o, se non disponibile, al 1° gennaio dell'ultimo anno disponibile) | 136,725 |
| 11 Composizione dell'avanzo di amministrazione (4) | | | |
| 11.1 | Incidenza quota libera di parte corrente nell'avanzo | Quota libera di parte corrente dell'avanzo/Avanzo di amministrazione (5) | 12,549 |
| 11.2 | Incidenza quota libera in c/capitale nell'avanzo | Quota libera in conto capitale dell'avanzo/Avanzo di amministrazione (6) | 0,371 |
| 11.3 | Incidenza quota accantonata nell'avanzo | Quota accantonata dell'avanzo/Avanzo di amministrazione (7) | 41,301 |
| 11.4 | Incidenza quota vincolata nell'avanzo | Quota vincolata dell'avanzo/Avanzo di amministrazione (8) | 45,780 |
| 12 Disavanzo di amministrazione | | | |
| 12.1 | Quota disavanzo ripianato nell'esercizio | Disavanzo di amministrazione esercizio precedente – Disavanzo di amministrazione esercizio in corso / Totale Disavanzo esercizio precedente (3) | 0,000 |
| 12.2 | Incremento del disavanzo rispetto all'esercizio precedente | Disavanzo di amministrazione esercizio in corso – Disavanzo di amministrazione esercizio precedente / Totale Disavanzo esercizio precedente (3) | 0,000 |
| 12.3 | Sostenibilità patrimoniale del disavanzo | Totale disavanzo di amministrazione (3) / Patrimonio netto (1) | 0,000 |
| 12.4 | Sostenibilità disavanzo effettivamente a carico dell'esercizio | Disavanzo iscritto in spesa del conto del bilancio / Accertamenti dei titoli 1, 2 e 3 delle entrate | 0,055 |
| 13 Debiti fuori bilancio | | | |
| 13.1 | Debiti riconosciuti e finanziati | Importo Debiti fuori bilancio riconosciuti e finanziati / Totale impegni titolo I e titolo II | 0,000 |
| 13.2 | Debiti in corso di riconoscimento | Importo debiti fuori bilancio in corso di riconoscimento/Totale accertamento entrate dei titoli 1, 2 e 3 | 0,000 |
| 13.3 | Debiti riconosciuti e in corso di finanziamento | Importo Debiti fuori bilancio riconosciuti e in corso di finanziamento/Totale accertamento entrate dei titoli 1, 2 e 3 | 0,000 |

| 14 Fondo pluriennale vincolato | | | |
|---|--|--|--------|
| 14.1 | Utilizzo del FPV | (Fondo pluriennale vincolato corrente e capitale iscritto in entrata del bilancio - Quota del fondo pluriennale vincolato corrente e capitale non utilizzata nel corso dell'esercizio e rinviata agli esercizi successivi) / Fondo pluriennale vincolato corrente e capitale iscritto in entrata nel bilancio (Per il FPV riferirsi ai valori riportati nell'allegato del rendiconto concernente il FPV, totale delle colonne a) e c) | 57,900 |
| 15 Partite di giro e conto terzi | | | |
| 15.1 | Incidenza partite di giro e conto terzi in entrata | Totale accertamenti Entrate per conto terzi e partite di giro / Totale accertamenti primi tre titoli delle entrate (al netto dell'anticipazione sanitaria erogata dalla Tesoreria dello Stato e dei movimenti riguardanti la GSA e i conti di tesoreria sanitari e non sanitari) | 16,122 |
| 15.2 | Incidenza partite di giro e conto terzi in uscita | Totale impegni Uscite per conto terzi e partite di giro / Totale impegni del titolo I della spesa (al netto del rimborso dell'anticipazione sanitaria erogata dalla Tesoreria dello Stato e dei movimenti riguardanti la GSA e i conti di tesoreria sanitari e non sanitari) | 18,255 |

Piano degli indicatori di bilancio
Indicatori analitici concernenti la composizione delle entrate e l'effettiva capacità di riscossione
Rendiconto esercizio 2021

| Titolo Tipologia | Denominazione | Composizione delle entrate (valori percentuali) | | | Percentuale di riscossione | | | | |
|-----------------------|--|---|---|-----------------------------------|--|--|---|---|--|
| | | Previsioni iniziali competenza/ totale previsioni iniziali competenza | Previsioni definitive competenza/ totale previsioni definitive competenza | Accertamenti/ Totale Accertamenti | % di riscossione prevista nel bilancio di previsione iniziale: Previsioni iniziali cassa/ (previsioni iniziali competenza + residui) | % di riscossione prevista nelle previsioni definitive: Previsioni definitive cassa/ (previsioni definitive competenza + residui) | % di riscossione complessiva: (Riscossioni c/comp+ Riscossioni c/residui)/ (Accertamenti + residui definitivi iniziali) | % di riscossione dei crediti esigibili nell'esercizio: Riscossioni c/comp/ Accertamenti di competenza | % di riscossione dei crediti esigibili negli esercizi precedenti: Riscossioni c/residui/ residui definitivi iniziali |
| TITOLO 1: | Entrate correnti di natura tributaria, contributiva e perequativa | | | | | | | | |
| 10101 | Tipologia 101: Imposte, tasse e proventi assimilati | 16,391 | 15,557 | 43,676 | 100,000 | 97,207 | 56,011 | 32,203 | 82,453 |
| 10104 | Tipologia 104: Compartecipazioni di tributi | 0,000 | 0,000 | 0,000 | 0,000 | 0,000 | 0,000 | 0,000 | 0,000 |
| 10301 | Tipologia 301: Fondi perequativi da Amministrazioni Centrali | 2,667 | 2,545 | 7,457 | 100,000 | 100,000 | 67,131 | 67,802 | 0,000 |
| 10302 | Tipologia 302: Fondi perequativi dalla Regione o Provincia autonoma | 0,000 | 0,000 | 0,000 | 0,000 | 0,000 | 0,000 | 0,000 | 0,000 |
| 10000 | Totale TITOLO 1: Entrate correnti di natura tributaria, contributiva e perequativa | 19,058 | 18,102 | 51,133 | 100,000 | 97,435 | 56,936 | 37,395 | 82,297 |
| TITOLO 2: | Trasferimenti correnti | | | | | | | | |
| 20101 | Tipologia 101: Trasferimenti correnti da Amministrazioni pubbliche | 3,713 | 3,641 | 12,498 | 100,000 | 110,567 | 44,053 | 84,857 | 23,311 |
| 20102 | Tipologia 102: Trasferimenti correnti da Famiglie | 0,000 | 0,000 | 0,000 | 0,000 | 0,000 | 0,000 | 0,000 | 0,000 |
| 20103 | Tipologia 103: Trasferimenti correnti da Imprese | 0,017 | 0,017 | 0,000 | 100,000 | 100,000 | 0,000 | 0,000 | 0,000 |
| 20104 | Tipologia 104: Trasferimenti correnti da Istituzioni Sociali Private | 0,000 | 0,000 | 0,000 | 0,000 | 0,000 | 0,000 | 0,000 | 0,000 |
| 20105 | Tipologia 105: Trasferimenti correnti dall'Unione europea e dal Resto del Mondo | 0,045 | 0,061 | 0,070 | 100,000 | 107,848 | 9,707 | 69,083 | 7,443 |
| 20000 | Totale TITOLO 2: Trasferimenti correnti | 3,775 | 3,719 | 12,568 | 100,000 | 110,372 | 42,250 | 84,769 | 22,112 |
| TITOLO 3: | Entrate extratributarie | | | | | | | | |
| 30100 | Tipologia 100: Vendita di beni e servizi e proventi derivanti dalla gestione dei beni | 0,509 | 0,658 | 1,837 | 100,000 | 106,845 | 19,747 | 20,619 | 19,524 |
| 30200 | Tipologia 200: Proventi derivanti dall'attività di controllo e repressione delle irregolarità e degli illeciti | 0,203 | 0,194 | 0,333 | 100,000 | 96,884 | 5,948 | 39,977 | 1,627 |
| 30300 | Tipologia 300: Interessi attivi | 0,003 | 0,002 | 0,004 | 100,000 | 127,200 | 100,000 | 100,000 | 0,000 |
| 30400 | Tipologia 400: Altre entrate da redditi da capitale | 0,000 | 0,000 | 0,000 | 0,000 | 0,000 | 0,000 | 0,000 | 0,000 |
| 30500 | Tipologia 500: Rimborsi e altre entrate correnti | 0,145 | 0,138 | 0,198 | 100,000 | 113,035 | 18,845 | 70,188 | 13,012 |
| 30000 | Totale TITOLO 3: Entrate extratributarie | 0,860 | 0,992 | 2,373 | 100,000 | 105,543 | 16,712 | 27,603 | 14,476 |
| TITOLO 4: | Entrate in conto capitale | | | | | | | | |
| 40100 | Tipologia 100: Tributi in conto capitale | 0,000 | 0,000 | 0,000 | 0,000 | 0,000 | 0,000 | 0,000 | 0,000 |
| 40200 | Tipologia 200: Contributi agli investimenti | 15,266 | 17,045 | 22,044 | 100,000 | 100,132 | 72,019 | 80,353 | 55,141 |
| 40300 | Tipologia 300: Altri trasferimenti in conto capitale | 1,814 | 3,385 | 1,119 | 100,000 | 110,880 | 23,555 | 74,118 | 10,884 |
| 40400 | Tipologia 400: Entrate da alienazione di beni materiali e immateriali | 3,464 | 3,308 | 0,112 | 100,000 | 100,394 | 85,345 | 91,584 | 80,353 |
| 40500 | Tipologia 500: Altre entrate in conto capitale | 0,000 | 0,000 | 0,000 | 0,000 | 0,000 | 0,000 | 0,000 | 0,000 |
| 40000 | Totale TITOLO 4: Entrate in conto capitale | 20,544 | 23,738 | 23,274 | 100,000 | 101,895 | 65,126 | 80,107 | 42,614 |
| TITOLO 5: | Entrate da riduzione di attività finanziarie | | | | | | | | |
| 50100 | Tipologia 100: Alienazione di attività finanziarie | 0,000 | 0,000 | 0,000 | 0,000 | 0,000 | 0,000 | 0,000 | 0,000 |
| 50200 | Tipologia 200: Riscossione crediti di breve termine | 0,000 | 0,000 | 0,000 | 0,000 | 0,000 | 0,000 | 0,000 | 0,000 |
| 50300 | Tipologia 300: Riscossione crediti di medio-lungo termine | 0,000 | 0,000 | 0,000 | 0,000 | 0,000 | 0,000 | 0,000 | 0,000 |
| 50400 | Tipologia 400: Altre entrate per riduzione di attività finanziarie | 0,000 | 0,000 | 0,000 | 0,000 | 0,000 | 0,000 | 0,000 | 0,000 |
| 50000 | Totale TITOLO 5: Entrate da riduzione di attività finanziarie | 0,000 | 0,000 | 0,000 | 0,000 | 0,000 | 0,000 | 0,000 | 0,000 |
| TITOLO 6: | Accensione prestiti | | | | | | | | |
| 60100 | Tipologia 100: Emissione di titoli obbligazionari | 0,000 | 0,000 | 0,000 | 0,000 | 0,000 | 0,000 | 0,000 | 0,000 |
| 60200 | Tipologia 200: Accensione prestiti a breve termine | 0,000 | 0,000 | 0,000 | 0,000 | 0,000 | 0,000 | 0,000 | 0,000 |
| 60300 | Tipologia 300: Accensione mutui e altri finanziamenti a medio lungo termine | 0,000 | 0,000 | 0,000 | 100,000 | 107,368 | 4,234 | 0,000 | 4,234 |
| 60400 | Tipologia 400: Altre forme di indebitamento | 0,000 | 0,000 | 0,000 | 0,000 | 0,000 | 0,000 | 0,000 | 0,000 |
| 60000 | Totale TITOLO 6: Accensione prestiti | 0,000 | 0,000 | 0,000 | 100,000 | 107,368 | 4,234 | 0,000 | 4,234 |
| TITOLO 7: | Anticipazioni da istituto tesoriere/cassiere | | | | | | | | |
| 70100 | Tipologia 100: Anticipazioni da istituto tesoriere/cassiere | 14,445 | 13,784 | 0,000 | 100,000 | 100,000 | 0,000 | 0,000 | 0,000 |
| 70000 | Totale TITOLO 7: Anticipazioni da istituto tesoriere/cassiere | 14,445 | 13,784 | 0,000 | 100,000 | 100,000 | 0,000 | 0,000 | 0,000 |
| TITOLO 9: | Entrate per conto terzi e partite di giro | | | | | | | | |
| 90100 | Tipologia 100: Entrate per partite di giro | 39,224 | 37,667 | 10,322 | 100,000 | 99,878 | 98,669 | 99,709 | 47,476 |
| 90200 | Tipologia 200: Entrate per conto terzi | 2,095 | 1,999 | 0,331 | 99,979 | 103,339 | 37,442 | 34,746 | 37,647 |
| 90000 | Totale TITOLO 9: Entrate per conto terzi e partite di giro | 41,319 | 39,666 | 10,652 | 99,998 | 100,167 | 79,802 | 97,693 | 38,098 |
| TOTALE ENTRATE | | 100,000 | 100,000 | 100,000 | 99,999 | 101,088 | 53,930 | 59,481 | 48,282 |

Piano degli indicatori di bilancio
Indicatori analitici concernenti la composizione delle spese per missioni e programmi
Rendiconto esercizio 2021

| MISSIONI E PROGRAMMI | | COMPOSIZIONE DELLE SPESE PER MISSIONI E PROGRAMMI (dati percentuali) | | | | | | | |
|--|---|---|--|---|--|---|--|---|---------------|
| | | Previsioni iniziali | | Previsioni definitive | | Dati di rendiconto | | | |
| | | Incidenza Missioni/Programmi: Previsioni stanziamento/ totale previsioni missioni | di cui Incidenza FPV: Previsioni stanziamento FPV/ Previsione FPV totale | Incidenza Missioni/Programmi: Previsioni stanziamento/ totale previsioni missioni | di cui Incidenza FPV: Previsioni stanziamento FPV/ Previsione FPV totale | Incidenza Missione programma: (Impegni + FPV)/(Totale impegni + Totale FPV) | di cui incidenza FPV: FPV / Totale FPV | di cui incidenza economie di spesa: Economie di competenza/ Totale Economie di competenza | |
| Missione 01 Servizi istituzionali, generali e di gestione | 01 | Organi istituzionali | 0,497 | 0,000 | 0,457 | 0,000 | 1,293 | 0,000 | 0,050 |
| | 02 | Segreteria generale | 0,124 | 0,000 | 0,112 | 0,000 | 0,238 | 0,000 | 0,051 |
| | 03 | Gestione economica, finanziaria, programmazione, provveditorato | 10,788 | 0,000 | 9,763 | 0,000 | 29,765 | 0,000 | 0,018 |
| | 04 | Gestione delle entrate tributarie e servizi fiscali | 0,039 | 0,000 | 0,035 | 0,000 | 0,015 | 0,000 | 0,045 |
| | 05 | Gestione dei beni demaniali e patrimoniali | 0,804 | 0,000 | 0,836 | 1,703 | 2,054 | 1,703 | 0,243 |
| | 06 | Ufficio tecnico | 0,293 | 0,000 | 0,251 | 0,000 | 0,626 | 0,000 | 0,069 |
| | 07 | Elezioni e consultazioni popolari - Anagrafe e stato civile | 0,000 | 0,000 | 0,000 | 0,000 | 0,000 | 0,000 | 0,000 |
| | 08 | Statistica e sistemi informativi | 0,483 | 0,000 | 0,676 | 0,000 | 1,300 | 0,000 | 0,373 |
| | 09 | Assistenza tecnico-amministrativa agli enti locali | 0,000 | 0,000 | 0,000 | 0,000 | 0,000 | 0,000 | 0,000 |
| | 010 | Risorse umane | 0,886 | 0,000 | 1,273 | 7,567 | 3,267 | 7,567 | 0,301 |
| | 011 | Altri servizi generali | 1,240 | 0,000 | 1,294 | 2,257 | 3,455 | 2,257 | 0,241 |
| TOTALE Missione 01 Servizi istituzionali, generali e di gestione | | 15,152 | 0,000 | 14,698 | 11,527 | 42,013 | 11,527 | 1,390 | |
| Missione 02 Giustizia | 01 | Uffici giudiziari | 0,000 | 0,000 | 0,000 | 0,000 | 0,000 | 0,000 | 0,000 |
| | 02 | Casa circondariale e altri servizi | 0,000 | 0,000 | 0,000 | 0,000 | 0,000 | 0,000 | 0,000 |
| | TOTALE Missione 02 Giustizia | | 0,000 | 0,000 | 0,000 | 0,000 | 0,000 | 0,000 | 0,000 |
| Missione 03 Ordine pubblico e sicurezza | 01 | Polizia locale e amministrativa | 0,000 | 0,000 | 0,000 | 0,000 | 0,000 | 0,000 | 0,000 |
| | 02 | Sistema integrato di sicurezza urbana | 0,000 | 0,000 | 0,000 | 0,000 | 0,000 | 0,000 | 0,000 |
| | TOTALE MISSIONE 03 Ordine pubblico e sicurezza | | 0,000 | 0,000 | 0,000 | 0,000 | 0,000 | 0,000 | 0,000 |
| Missione 04 Istruzione e diritto allo studio | 01 | Istruzione prescolastica | 0,000 | 0,000 | 0,000 | 0,000 | 0,000 | 0,000 | 0,000 |
| | 02 | Altri ordini di istruzione non universitaria | 14,798 | 0,000 | 18,436 | 33,678 | 15,005 | 33,678 | 20,108 |
| | 03 | Edilizia scolastica | 0,000 | 0,000 | 0,000 | 0,000 | 0,000 | 0,000 | 0,000 |
| | 04 | Istruzione universitaria | 0,010 | 0,000 | 0,009 | 0,000 | 0,000 | 0,000 | 0,013 |
| | 05 | Istruzione tecnica superiore | 0,000 | 0,000 | 0,000 | 0,000 | 0,000 | 0,000 | 0,000 |
| | 06 | Servizi ausiliari all'istruzione | 0,000 | 0,000 | 0,000 | 0,000 | 0,000 | 0,000 | 0,000 |
| | 07 | Diritto allo studio | 0,124 | 0,000 | 0,138 | 0,000 | 0,417 | 0,000 | 0,002 |
| | TOTALE MISSIONE 04 Istruzione e diritto allo studio | | 14,932 | 0,000 | 18,583 | 33,678 | 15,422 | 33,678 | 20,123 |
| Missione 05 Tutela e valorizzazione dei beni e delle attività culturali | 01 | Valorizzazione dei beni di interesse storico | 0,000 | 0,000 | 0,000 | 0,000 | 0,000 | 0,000 | 0,000 |
| | 02 | Attività culturali e interventi diversi nel settore culturale | 0,000 | 0,000 | 0,000 | 0,000 | 0,000 | 0,000 | 0,000 |
| | Totale Missione 05 Tutela e valorizzazione dei beni e attività culturali | | 0,000 | 0,000 | 0,000 | 0,000 | 0,000 | 0,000 | 0,000 |
| Missione 06 Politiche giovanili sport e tempo libero | 01 | Sport e tempo libero | 0,618 | 0,000 | 0,600 | 0,455 | 0,967 | 0,455 | 0,422 |
| | 02 | Giovani | 0,000 | 0,000 | 0,000 | 0,000 | 0,000 | 0,000 | 0,000 |
| | Totale Missione 06 Politiche giovanili sport e tempo libero | | 0,618 | 0,000 | 0,600 | 0,455 | 0,967 | 0,455 | 0,422 |
| Missione 07 Turismo | 01 | Sviluppo e la valorizzazione del turismo | 0,000 | 0,000 | 0,000 | 0,000 | 0,000 | 0,000 | 0,000 |
| | Totale Missione 07 Turismo | | 0,000 | 0,000 | 0,000 | 0,000 | 0,000 | 0,000 | 0,000 |
| Missione 08 Assetto del territorio ed edilizia abitativa | 01 | Urbanistica e assetto del territorio | 0,124 | 0,000 | 0,113 | 0,000 | 0,285 | 0,000 | 0,029 |
| | 02 | Edilizia residenziale pubblica e locale e piani di edilizia economico-popolare | 0,000 | 0,000 | 0,000 | 0,000 | 0,000 | 0,000 | 0,000 |
| | Totale Missione 08 Assetto del territorio ed edilizia abitativa | | 0,124 | 0,000 | 0,113 | 0,000 | 0,285 | 0,000 | 0,029 |

| | | | | | | | | |
|--|---|---------------|--------------|---------------|---------------|---------------|---------------|--------------|
| 01 | Difesa del suolo | 0,000 | 0,000 | 0,000 | 0,000 | 0,000 | 0,000 | 0,000 |
| 02 | Tutela, valorizzazione e recupero ambientale | 0,523 | 0,000 | 0,507 | 0,000 | 1,246 | 0,000 | 0,147 |
| 03 | Rifiuti | 0,029 | 0,000 | 0,027 | 0,000 | 0,003 | 0,000 | 0,038 |
| 04 | Servizio idrico integrato | 0,000 | 0,000 | 0,000 | 0,000 | 0,000 | 0,000 | 0,000 |
| 05 | Aree protette, parchi naturali, protezione naturalistica e forestazione | 0,000 | 0,000 | 0,000 | 0,000 | 0,000 | 0,000 | 0,000 |
| 06 | Tutela e valorizzazione delle risorse idriche | 0,000 | 0,000 | 0,000 | 0,000 | 0,000 | 0,000 | 0,000 |
| 07 | Sviluppo sostenibile territorio montano piccoli Comuni | 0,000 | 0,000 | 0,000 | 0,000 | 0,000 | 0,000 | 0,000 |
| 08 | Qualità dell'aria e riduzione dell'inquinamento | 0,000 | 0,000 | 0,000 | 0,000 | 0,000 | 0,000 | 0,000 |
| Totale Missione 09 Sviluppo sostenibile e tutela del territorio e dell'ambiente | | 0,553 | 0,000 | 0,533 | 0,000 | 1,249 | 0,000 | 0,185 |
| 01 | Trasporto ferroviario | 0,000 | 0,000 | 0,000 | 0,000 | 0,000 | 0,000 | 0,000 |
| 02 | Trasporto pubblico locale | 0,312 | 0,000 | 0,269 | 0,000 | 0,692 | 0,000 | 0,063 |
| 03 | Trasporto per vie d'acqua | 0,000 | 0,000 | 0,000 | 0,000 | 0,000 | 0,000 | 0,000 |
| 04 | Altre modalità di trasporto | 0,000 | 0,000 | 0,000 | 0,000 | 0,000 | 0,000 | 0,000 |
| 05 | Viabilità e infrastrutture stradali | 10,515 | 0,000 | 12,712 | 54,088 | 25,785 | 54,088 | 6,343 |
| Totale Missione 10 Trasporti e diritto alla mobilità | | 10,828 | 0,000 | 12,981 | 54,088 | 26,476 | 54,088 | 6,406 |
| 01 | Sistema di protezione civile | 0,009 | 0,000 | 0,047 | 0,252 | 0,106 | 0,252 | 0,018 |
| 02 | Interventi a seguito di calamità naturali | 0,000 | 0,000 | 0,000 | 0,000 | 0,000 | 0,000 | 0,000 |
| Totale Missione 11 Soccorso civile | | 0,009 | 0,000 | 0,047 | 0,252 | 0,106 | 0,252 | 0,018 |
| 01 | Interventi per l'infanzia e i minori e per asili nido | 0,000 | 0,000 | 0,000 | 0,000 | 0,000 | 0,000 | 0,000 |
| 02 | Interventi per la disabilità | 0,000 | 0,000 | 0,000 | 0,000 | 0,000 | 0,000 | 0,000 |
| 03 | Interventi per gli anziani | 0,000 | 0,000 | 0,000 | 0,000 | 0,000 | 0,000 | 0,000 |
| 04 | Interventi per i soggetti a rischio di esclusione sociale | 0,000 | 0,000 | 0,000 | 0,000 | 0,000 | 0,000 | 0,000 |
| 05 | Interventi per le famiglie | 0,000 | 0,000 | 0,000 | 0,000 | 0,000 | 0,000 | 0,000 |
| 06 | Interventi per il diritto alla casa | 0,000 | 0,000 | 0,000 | 0,000 | 0,000 | 0,000 | 0,000 |
| 07 | Programmazione e governo della rete dei servizi sociosanitari e sociali | 0,000 | 0,000 | 0,000 | 0,000 | 0,000 | 0,000 | 0,000 |
| 08 | Cooperazione e associazionismo | 0,000 | 0,000 | 0,000 | 0,000 | 0,000 | 0,000 | 0,000 |
| 09 | Servizio necroscopico e cimiteriale | 0,000 | 0,000 | 0,000 | 0,000 | 0,000 | 0,000 | 0,000 |
| Totale Missione 12 Diritti sociali, politiche sociali e famiglia | | 0,000 | 0,000 | 0,000 | 0,000 | 0,000 | 0,000 | 0,000 |
| 01 | Servizio sanitario regionale - finanziamento ordinario corrente per la garanzia del LEA | 0,000 | 0,000 | 0,000 | 0,000 | 0,000 | 0,000 | 0,000 |
| 02 | Servizio sanitario regionale - finanziamento aggiuntivo corrente per livelli di assistenza superiori ai LEA | 0,000 | 0,000 | 0,000 | 0,000 | 0,000 | 0,000 | 0,000 |
| 03 | Servizio sanitario regionale - finanziamento aggiuntivo corrente per la copertura dello squilibrio di bilancio corrente | 0,000 | 0,000 | 0,000 | 0,000 | 0,000 | 0,000 | 0,000 |
| 04 | Servizio sanitario regionale - ripiano di disavanzi sanitari relativi ad esercizi pregressi | 0,000 | 0,000 | 0,000 | 0,000 | 0,000 | 0,000 | 0,000 |
| 05 | Servizio sanitario regionale - investimenti sanitari | 0,000 | 0,000 | 0,000 | 0,000 | 0,000 | 0,000 | 0,000 |
| 06 | Servizio sanitario regionale - restituzione maggiori gettiti SSN | 0,000 | 0,000 | 0,000 | 0,000 | 0,000 | 0,000 | 0,000 |
| 07 | Ulteriori spese in materia sanitaria | 0,000 | 0,000 | 0,000 | 0,000 | 0,000 | 0,000 | 0,000 |
| Totale Missione 13 Tutela della salute | | 0,000 | 0,000 | 0,000 | 0,000 | 0,000 | 0,000 | 0,000 |
| 01 | Industria, PMI e Artigianato | 0,000 | 0,000 | 0,000 | 0,000 | 0,000 | 0,000 | 0,000 |
| 02 | Commercio - reti distributive - tutela dei consumatori | 0,000 | 0,000 | 0,000 | 0,000 | 0,000 | 0,000 | 0,000 |
| 03 | Ricerca e innovazione | 0,000 | 0,000 | 0,000 | 0,000 | 0,000 | 0,000 | 0,000 |
| 04 | Reti e altri servizi di pubblica utilità | 0,000 | 0,000 | 0,000 | 0,000 | 0,000 | 0,000 | 0,000 |
| Totale Missione 14 Sviluppo economico e competitività | | 0,000 | 0,000 | 0,000 | 0,000 | 0,000 | 0,000 | 0,000 |

| | | | | | | | | |
|--|--|---------------|--------------|---------------|--------------|---------------|--------------|---------------|
| 01 | Servizi per lo sviluppo del mercato del lavoro | 0,001 | 0,000 | 0,001 | 0,000 | 0,000 | 0,000 | 0,001 |
| 02 | Formazione professionale | 0,000 | 0,000 | 0,000 | 0,000 | 0,000 | 0,000 | 0,000 |
| 03 | Sostegno all'occupazione | 0,003 | 0,000 | 0,004 | 0,000 | 0,009 | 0,000 | 0,001 |
| Totale Missione 15 Politiche per il lavoro e la formazione professionale | | 0,004 | 0,000 | 0,004 | 0,000 | 0,009 | 0,000 | 0,002 |
| 01 | Sviluppo del settore agricolo e del sistema agroalimentare | 0,013 | 0,000 | 0,011 | 0,000 | 0,035 | 0,000 | 0,000 |
| 02 | Caccia e pesca | 0,000 | 0,000 | 0,000 | 0,000 | 0,000 | 0,000 | 0,000 |
| Totale Missione 16 Agricoltura, politiche agroalimentari e pesca | | 0,013 | 0,000 | 0,011 | 0,000 | 0,035 | 0,000 | 0,000 |
| 01 | Fonti energetiche | 0,000 | 0,000 | 0,000 | 0,000 | 0,000 | 0,000 | 0,000 |
| Totale Missione 17 Energia e diversificazione delle fonti energetiche | | 0,000 | 0,000 | 0,000 | 0,000 | 0,000 | 0,000 | 0,000 |
| 01 | Relazioni finanziarie con le altre autonomie territoriali | 0,000 | 0,000 | 0,000 | 0,000 | 0,000 | 0,000 | 0,000 |
| Totale Missione 18 Relazioni con le altre autonomie territoriali e locali | | 0,000 | 0,000 | 0,000 | 0,000 | 0,000 | 0,000 | 0,000 |
| 01 | Relazioni internazionali e Cooperazione allo sviluppo | 0,000 | 0,000 | 0,000 | 0,000 | 0,000 | 0,000 | 0,000 |
| Totale Missione 19 Relazioni internazionali | | 0,000 | 0,000 | 0,000 | 0,000 | 0,000 | 0,000 | 0,000 |
| 01 | Fondo di riserva | 0,430 | 0,000 | 0,252 | 0,000 | 0,000 | 0,000 | 0,375 |
| 02 | Fondo crediti di dubbia esigibilità | 0,108 | 0,000 | 0,098 | 0,000 | 0,000 | 0,000 | 0,145 |
| 03 | Altri fondi | 0,093 | 0,000 | 0,150 | 0,000 | 0,000 | 0,000 | 0,223 |
| Totale Missione 20 Fondi e accantonamenti | | 0,631 | 0,000 | 0,499 | 0,000 | 0,000 | 0,000 | 0,743 |
| 01 | Quota interessi ammortamento mutui e prestiti obbligazionari | 0,060 | 0,000 | 0,054 | 0,000 | 0,000 | 0,000 | 0,080 |
| 02 | Quota capitale ammortamento mutui e prestiti obbligazionari | 1,301 | 0,000 | 1,177 | 0,000 | 2,915 | 0,000 | 0,330 |
| Totale Missione 50 Debito pubblico | | 1,360 | 0,000 | 1,231 | 0,000 | 2,915 | 0,000 | 0,410 |
| 01 | Restituzione anticipazioni di tesoreria | 14,449 | 0,000 | 13,075 | 0,000 | 0,000 | 0,000 | 19,445 |
| Totale Missione 60 Anticipazioni finanziarie | | 14,449 | 0,000 | 13,075 | 0,000 | 0,000 | 0,000 | 19,445 |
| 01 | Servizi per conto terzi -Partite di giro | 41,329 | 0,000 | 37,624 | 0,000 | 10,525 | 0,000 | 50,828 |
| 02 | Anticipazioni per il finanziamento del sistema nazionale sanitario | 0,000 | 0,000 | 0,000 | 0,000 | 0,000 | 0,000 | 0,000 |
| Totale Missione 99 Servizi per conto terzi | | 41,329 | 0,000 | 37,624 | 0,000 | 10,525 | 0,000 | 50,828 |

Piano degli indicatori di bilancio
Indicatori concernenti la capacità di pagare spese per missioni e programmi
Rendiconto esercizio 2021

| MISSIONI E PROGRAMMI | | | CAPACITA' DI PAGARE SPESE NEL CORSO DELL'ESERCIZIO 20... (dati percentuali) | | | | |
|---|--|---|---|---|--|--|---|
| | | | Capacità di pagamento nel bilancio di previsione iniziale: Previsioni iniziali cassa/ (residui +previsioni iniziali competenza- FPV) | Capacità di pagamento nelle previsioni definitive: Previsioni definitive cassa/ (residui +previsioni definitive competenza- FPV) | Capacità di pagamento a consuntivo: (Pagam. c/comp+ Pagam. c/residui) / (Impegni + residui definitivi iniziali) | Capacità di pagamento delle spese nell'esercizio: Pagam. c/comp/ Impegni | Capacità di pagamento delle spese esigibili negli esercizi precedenti: Pagam. c/residui / residui definitivi iniziali |
| Missione 01 Servizi istituzionali, generali e di gestione | 01 | Organi istituzionali | 100,000 | 103,635 | 46,113 | 80,457 | 6,921 |
| | 02 | Segreteria generale | 100,000 | 97,037 | 68,187 | 7,153 | 93,874 |
| | 03 | Gestione economica, finanziaria, programmazione, provveditorato | 100,000 | 100,159 | 29,020 | 9,234 | 36,601 |
| | | Gestione delle entrate tributarie e servizi fiscali | 100,000 | 95,929 | 52,632 | 22,973 | 55,437 |
| | 04 | Gestione dei beni demaniali e patrimoniali | 100,000 | 104,778 | 64,635 | 77,379 | 50,768 |
| | 06 | Ufficio tecnico | 100,000 | 100,382 | 95,845 | 98,596 | 0,846 |
| | 07 | Elezioni e consultazioni popolari - Anagrafe e stato civile | 0,000 | 0,000 | 0,000 | 0,000 | 0,000 |
| | 08 | Statistica e sistemi informativi | 100,000 | 84,267 | 59,638 | 50,394 | 67,030 |
| | 09 | Assistenza tecnico-amministrativa agli enti locali | 0,000 | 0,000 | 0,000 | 0,000 | 0,000 |
| | 010 | Risorse umane | 100,000 | 96,836 | 75,972 | 76,269 | 75,167 |
| | 011 | Altri servizi generali | 99,999 | 107,003 | 73,615 | 88,901 | 27,259 |
| | TOTALE Missione 01 Servizi istituzionali, generali e di gestione | 100,000 | 100,039 | 34,324 | 27,173 | 37,736 | |
| Missione 02 Giustizia | 01 | Uffici giudiziari | 0,000 | 0,000 | 0,000 | 0,000 | 0,000 |
| | 02 | Casa circondariale e altri servizi | 0,000 | 0,000 | 0,000 | 0,000 | 0,000 |
| | | TOTALE Missione 02 Giustizia | 0,000 | 0,000 | 0,000 | 0,000 | 0,000 |
| Missione 03 Ordine pubblico e sicurezza | 01 | Polizia locale e amministrativa | 0,000 | 0,000 | 0,000 | 0,000 | 0,000 |
| | 02 | Sistema integrato di sicurezza urbana | 0,000 | 0,000 | 0,000 | 0,000 | 0,000 |
| | | TOTALE MISSIONE 03 Ordine pubblico e sicurezza | 0,000 | 0,000 | 0,000 | 0,000 | 0,000 |
| Missione 04 Istruzione e diritto allo studio | 01 | Istruzione prescolastica | 0,000 | 0,000 | 0,000 | 0,000 | 0,000 |
| | 02 | Altri ordini di istruzione non universitaria | 100,000 | 105,825 | 58,735 | 52,063 | 68,935 |
| | 03 | Edilizia scolastica | 0,000 | 0,000 | 0,000 | 0,000 | 0,000 |
| | 04 | Istruzione universitaria | 100,000 | 80,000 | 25,000 | 0,000 | 25,000 |
| | 05 | Istruzione tecnica superiore | 0,000 | 0,000 | 0,000 | 0,000 | 0,000 |
| | 06 | Servizi ausiliari all'istruzione | 0,000 | 0,000 | 0,000 | 0,000 | 0,000 |
| | 07 | Diritto allo studio | 100,000 | 95,120 | 45,546 | 79,274 | 0,000 |
| | | TOTALE MISSIONE 04 Istruzione e diritto allo studio | 100,000 | 105,635 | 58,004 | 53,114 | 65,332 |
| Missione 05 Tutela e valorizzazione dei beni e delle attività culturali | 01 | Valorizzazione dei beni di interesse storico | 0,000 | 0,000 | 0,000 | 0,000 | 0,000 |
| | 02 | Attività culturali e interventi diversi nel settore culturale | 100,000 | 100,000 | 0,000 | 0,000 | 0,000 |
| | | Totale Missione 05 Tutela e valorizzazione dei beni e attività culturali | 100,000 | 100,000 | 0,000 | 0,000 | 0,000 |
| Missione 06 Politiche giovanili sport e tempo libero | 01 | Sport e tempo libero | 100,000 | 113,435 | 32,380 | 40,946 | 27,774 |
| | 02 | Giovani | 0,000 | 0,000 | 0,000 | 0,000 | 0,000 |
| | | Totale Missione 06 Politiche giovanili sport e tempo libero | 100,000 | 113,435 | 32,380 | 40,946 | 27,774 |
| Missione 07 Turismo | 01 | Sviluppo e la valorizzazione del turismo | 100,000 | 100,000 | 0,000 | 0,000 | 0,000 |
| | | Totale Missione 07 Turismo | 100,000 | 100,000 | 0,000 | 0,000 | 0,000 |
| Missione 08 Assetto del territorio ed edilizia abitativa | 01 | Urbanistica e assetto del territorio | 100,000 | 108,939 | 80,630 | 100,000 | 0,000 |
| | 02 | Edilizia residenziale pubblica e locale e piani di edilizia economico-popolare | 0,000 | 0,000 | 0,000 | 0,000 | 0,000 |
| | | Totale Missione 08 Assetto del territorio ed edilizia abitativa | 100,000 | 108,939 | 80,630 | 100,000 | 0,000 |
| Missione 09 Sviluppo sostenibile e tutela del territorio e dell'ambiente | 01 | Difesa del suolo | 100,000 | 100,000 | 0,000 | 0,000 | 0,000 |
| | 02 | Tutela, valorizzazione e recupero ambientale | 100,000 | 101,904 | 51,557 | 95,002 | 13,989 |
| | 03 | Rifiuti | 100,000 | 100,706 | 9,245 | 68,256 | 0,000 |
| | 04 | Servizio idrico integrato | 0,000 | 0,000 | 0,000 | 0,000 | 0,000 |
| | 05 | Aree protette, parchi naturali, protezione naturalistica e forestazione | 100,000 | 100,000 | 0,000 | 0,000 | 0,000 |
| | 06 | Tutela e valorizzazione delle risorse idriche | 100,000 | 100,000 | 0,000 | 0,000 | 0,000 |
| | 07 | Sviluppo sostenibile territorio montano piccoli Comuni | 0,000 | 0,000 | 0,000 | 0,000 | 0,000 |
| | 08 | Qualità dell'aria e riduzione dell'inquinamento | 0,000 | 0,000 | 0,000 | 0,000 | 0,000 |
| | Totale Missione 09 Sviluppo sostenibile e tutela del territorio e dell'ambiente | 100,000 | 101,457 | 38,834 | 94,948 | 8,676 | |

| | | | | | | | |
|--|---|---|----------------|----------------|----------------|---------------|---------------|
| Missione 10 Trasporti e diritto alla mobilità | 01 | Trasporto ferroviario | 0,000 | 0,000 | 0,000 | 0,000 | 0,000 |
| | 02 | Trasporto pubblico locale | 100,000 | 105,066 | 44,261 | 78,800 | 24,904 |
| | 03 | Trasporto per vie d'acqua | 0,000 | 0,000 | 0,000 | 0,000 | 0,000 |
| | 04 | Altre modalità di trasporto | 0,000 | 0,000 | 0,000 | 0,000 | 0,000 |
| | 05 | Viabilità e infrastrutture stradali | 100,000 | 130,760 | 67,984 | 67,476 | 69,749 |
| Totale Missione 10 Trasporti e diritto alla mobilità | | | 100,000 | 129,396 | 66,197 | 67,887 | 61,247 |
| Missione 11 Soccorso civile | 01 | Sistema di protezione | 100,000 | 275,430 | 58,452 | 58,922 | 49,050 |
| | 02 | Interventi a seguito di calamità naturali | 0,000 | 0,000 | 0,000 | 0,000 | 0,000 |
| | Totale Missione 11 Soccorso civile | | | 100,000 | 275,430 | 58,452 | 58,922 |
| Missione 12 Diritti sociali, politiche sociali e famiglia | 01 | Interventi per l'infanzia e i minori e per asili nido | 0,000 | 0,000 | 0,000 | 0,000 | 0,000 |
| | 02 | Interventi per la disabilità | 0,000 | 0,000 | 0,000 | 0,000 | 0,000 |
| | 03 | Interventi per gli anziani | 0,000 | 0,000 | 0,000 | 0,000 | 0,000 |
| | 04 | Interventi per i soggetti a rischio di esclusione sociale | 0,000 | 0,000 | 0,000 | 0,000 | 0,000 |
| | 05 | Interventi per le famiglie | 0,000 | 0,000 | 0,000 | 0,000 | 0,000 |
| | 06 | Interventi per il diritto alla casa | 0,000 | 0,000 | 0,000 | 0,000 | 0,000 |
| | 07 | Programmazione e governo della rete dei servizi sociosanitari e sociali | 100,000 | 100,000 | 0,000 | 0,000 | 0,000 |
| | 08 | Cooperazione e associazionismo | 0,000 | 0,000 | 0,000 | 0,000 | 0,000 |
| | 09 | Servizio necroscopico e cimiteriale | 0,000 | 0,000 | 0,000 | 0,000 | 0,000 |
| Totale Missione 12 Diritti sociali, politiche sociali e famiglia | | | 100,000 | 100,000 | 0,000 | 0,000 | 0,000 |
| Missione 13 Tutela della salute | 01 | Servizio sanitario regionale - finanziamento ordinario corrente per la garanzia del LEA | 0,000 | 0,000 | 0,000 | 0,000 | 0,000 |
| | 02 | Servizio sanitario regionale - finanziamento aggiuntivo corrente per livelli di assistenza superiori ai LEA | 0,000 | 0,000 | 0,000 | 0,000 | 0,000 |
| | 03 | Servizio sanitario regionale - finanziamento aggiuntivo corrente per la copertura dello squilibrio di bilancio corrente | 0,000 | 0,000 | 0,000 | 0,000 | 0,000 |
| | 04 | Servizio sanitario regionale - ripiano di disavanzi sanitari relativi ad esercizi progressi | 0,000 | 0,000 | 0,000 | 0,000 | 0,000 |
| | 05 | Servizio sanitario regionale - investimenti sanitari | 0,000 | 0,000 | 0,000 | 0,000 | 0,000 |
| | 06 | Servizio sanitario regionale - restituzione maggiori gettiti SSN | 0,000 | 0,000 | 0,000 | 0,000 | 0,000 |
| | 07 | Ulteriori spese in materia sanitaria | 0,000 | 0,000 | 0,000 | 0,000 | 0,000 |
| Totale Missione 13 Tutela della salute | | | 0,000 | 0,000 | 0,000 | 0,000 | 0,000 |
| Missione 14 Sviluppo economico e competitività | 01 | Industria, PMIRE | 100,000 | 100,000 | 0,000 | 0,000 | 0,000 |
| | 02 | Commercio - reti distributive - tutela dei consumatori | 0,000 | 0,000 | 0,000 | 0,000 | 0,000 |
| | 03 | Ricerca e innovazione | 0,000 | 0,000 | 0,000 | 0,000 | 0,000 |
| | 04 | Reti e altri servizi di pubblica utilità | 0,000 | 0,000 | 0,000 | 0,000 | 0,000 |
| Totale Missione 14 Sviluppo economico e competitività | | | 100,000 | 100,000 | 0,000 | 0,000 | 0,000 |
| Missione 15 Politiche per il lavoro e la formazione professionale | 01 | Servizi per lo sviluppo del mercato del lavoro | 100,000 | 100,000 | 4,609 | 0,000 | 4,609 |
| | 02 | Formazione professionale | 100,000 | 100,135 | 0,000 | 0,000 | 0,000 |
| | 03 | Sostegno all'occupazione | 100,000 | 99,134 | 61,876 | 33,155 | 100,000 |
| Totale Missione 15 Politiche per il lavoro e la formazione professionale | | | 100,000 | 100,119 | 0,721 | 33,155 | 0,602 |
| Missione 16 Agricoltura, politiche agroalimentari e pesca | 01 | Sviluppo del settore agricolo e del sistema agroalimentare | 100,000 | 66,235 | 59,739 | 0,000 | 90,193 |
| | 02 | Caccia e pesca | 100,000 | 100,000 | 0,000 | 0,000 | 0,000 |
| Totale Missione 16 Agricoltura, politiche agroalimentari e pesca | | | 100,000 | 80,748 | 34,062 | 0,000 | 42,183 |
| Missione 17 Energia e diversificazione delle fonti energetiche | 01 | Fonti energetiche | 0,000 | 0,000 | 0,000 | 0,000 | 0,000 |
| Totale Missione 17 Energia e diversificazione delle fonti energetiche | | | 0,000 | 0,000 | 0,000 | 0,000 | 0,000 |
| Missione 18 Relazioni con le altre autonomie territoriali e locali | 01 | Relazioni finanziarie con le altre autonomie | 0,000 | 0,000 | 0,000 | 0,000 | 0,000 |
| Totale Missione 18 Relazioni con le altre autonomie territoriali e locali | | | 0,000 | 0,000 | 0,000 | 0,000 | 0,000 |
| Missione 19 Relazioni internazionali | 01 | Relazioni internazionali e Cooperazione allo sviluppo | 0,000 | 0,000 | 0,000 | 0,000 | 0,000 |
| Totale Missione 19 Relazioni internazionali | | | 0,000 | 0,000 | 0,000 | 0,000 | 0,000 |

| | | | | | | | |
|--|---|--|---------------|----------------|----------------|----------------|----------------|
| Missione 20 Fondi e accantonamenti | 01 | Fondo di riserva | 47,086 | 72,651 | 0,000 | 0,000 | 0,000 |
| | 02 | Fondo crediti di dubbia esigibilità | 0,000 | 0,000 | 0,000 | 0,000 | 0,000 |
| | 03 | Altri fondi | 0,000 | 42,041 | 0,000 | 0,000 | 0,000 |
| Totale Missione 20 Fondi e accantonamenti | | | 32,072 | 49,265 | 0,000 | 0,000 | 0,000 |
| Missione 50 Debito pubblico | 01 | Quota interessi ammortamento mutui e prestiti obbligazionari | 100,000 | 100,983 | 0,000 | 0,000 | 0,000 |
| | 02 | Quota capitale ammortamento mutui e prestiti obbligazionari | 100,000 | 100,968 | 100,000 | 100,000 | 0,000 |
| | Totale Missione 50 Debito pubblico | | | 100,000 | 100,969 | 100,000 | 100,000 |
| Missione 60 Anticipazioni finanziarie | 01 | Restituzione anticipazioni di tesoreria | 100,000 | 100,000 | 0,000 | 0,000 | 0,000 |
| | Totale Missione 60 Anticipazioni finanziarie | | | 100,000 | 100,000 | 0,000 | 0,000 |
| Missione 99 Servizi per conto terzi | 01 | Servizi per conto terzi - Parte di giro | 100,000 | 99,355 | 50,471 | 94,667 | 31,200 |
| | 02 | Anticipazioni per il finanziamento del sistema nazionale sanitario | 0,000 | 0,000 | 0,000 | 0,000 | 0,000 |
| | Totale Missione 99 Servizi per conto terzi | | | 100,000 | 99,355 | 50,471 | 94,667 |

4.9 LA VERIFICA DEGLI EQUILIBRI DI BILANCIO

| EQUILIBRIO ECONOMICO-FINANZIARIO | | COMPETENZA (ACCERT.E IMPEGNI IMPUTATI AL 2021) |
|--|-------------------|--|
| A) Fondo pluriennale vincolato per spese correnti iscritto in entrataAA) Recupero disavanzo di amministrazione esercizio precedente | (+) (-) (+) | 585.641,49 13.571,04 24.537.165,58 |
| B) Entrate Titoli 1.00 - 2.00 - 3.00 di cui per estinzione anticipata di prestiti | (+) | 0,00 |
| C) Entrate Titolo 4.02.06 - Contributi agli investimenti direttamente destinati al rimborso dei prestiti da amministrazioni pubbliche | (-) | 21.669.865,21 0,00 |
| D) Spese Titolo 1.00 - Spese correnti di cui spese correnti non ricorrenti finanziate con utilizzo del risultato di amministrazione | (-) (-) (-) | 537.173,96 0,00 0,00 |
| D1) Fondo pluriennale vincolato di parte corrente (di spesa) | (-) | 1.095.609,29 |
| E) Spese Titolo 2.04 - Trasferimenti in conto capitale | (-) | 0,00 |
| E1) Fondo pluriennale vincolato di spesa - titolo 2.04 Altri trasferimenti in conto capitale F1) Spese Titolo 4.00 - Quote di capitale amm.to dei mutui e prestiti obbligazionari di cui per estinzione anticipata di prestiti | (-) | 0,00 |
| F2) Fondo anticipazioni di liquidità | | 1.806.587,57 |
| G) Somma finale (G=A-AA+B+C-D-D1- E-E1-F1-F2) | | |
| ALTRE POSTE DIFFERENZIALI, PER ECCEZIONI PREVISTE DA NORME DI LEGGE E DAI PRINCIPI CONTABILI, CHE HANNO EFFETTO SULL' EQUILIBRIO EX ARTICOLO 162, COMMA 6, DEL TESTO UNICO DELLE LEGGI SULL'ORDINAMENTO DEGLI ENTI LOCALI | | |
| H) Utilizzo avanzo di amministrazione per spese correnti e per rimborso prestiti di cui per estinzione anticipata di prestiti | (+) | 212.530,00 0,00 |
| I) Entrate di parte capitale destinate a spese correnti in base a specifiche disposizioni di legge o dei principi contabili di cui per estinzione anticipata di prestiti | (+) | 0,00 0,00 |
| L) Entrate di parte corrente destinate a spese di investimento in base a specifiche disposizioni di legge o dei principi contabili | (-) | 7.185,80 |
| M) Entrate da accensione di prestiti destinate a estinzione anticipata dei prestiti | (+) | 0,00 |
| O1) RISULTATO DI COMPETENZA DI PARTE CORRENTE (O1=G+H+I-L+M) | | |
| - Risorse accantonate di parte corrente stanziare nel bilancio dell'esercizio 2021 | (-) | 112.013,94 |
| - Risorse vincolate di parte corrente nel bilancio | (-) | 147.234,00 |
| O2) EQUILIBRIO DI BILANCIO DI PARTE CORRENTE | | |
| - Variazione accantonamenti di parte corrente effettuata in sede di rendiconto'(+)/(-) | (-) | 2.665.081,10 |
| O3) EQUILIBRIO COMPLESSIVO DI PARTE CORRENTE | | |
| -912.397,27 | | |

| EQUILIBRIO ECONOMICO-FINANZIARIO | | COMPETENZA (ACCERT.E IMPEGNI IMPUTATI AL 2021) |
|---|-----|--|
| P) Utilizzo avanzo di amministrazione per spese di investimento | (+) | 2.367.748,30 |
| Q) Fondo pluriennale vincolato per spese in conto capitale iscritto in entrata | (+) | 2.751.433,47 |
| R) Entrate Titoli 4.00-5.00-6.00 | (+) | 8.643.070,37 |
| C) Entrate Titolo 4.02.06 - Contributi agli investimenti direttamente destinati al rimborso dei prestiti da amministrazioni pubbliche | (-) | 0,00 |
| I) Entrate di parte capitale destinate a spese correnti in base a specifiche disposizioni di legge o dei principi contabili | (-) | 0,00 |
| S1) Entrate Titolo 5.02 per Riscossioni di crediti | (-) | 0,00 |
| S2) Entrate Titolo 5.03 per Riscossione crediti di medio-lungo termine | (-) | 0,00 |
| T) Entrate Titolo 5.04 relative a Altre entrate per riduzioni di attività finanziarie | (-) | 0,00 |
| L) Entrate di parte corrente destinate a spese di investimento in base a specifiche disposizioni di legge o dei principi contabili | (+) | 7.185,80 |
| M) Entrate da accensione di prestiti destinate a estinzione anticipata dei prestiti | (-) | 0,00 |
| U) Spese Titolo 2.00 - Spese in conto capitale | (-) | 5.711.506,67 |
| U1) Fondo pluriennale vincolato in c/capitale (di spesa) | (-) | 4.616.778,07 |
| V) Spese Titolo 3.01 per Acquisizioni di attività finanziarie | (-) | 0,00 |
| E) Spese Titolo 2.04 - Trasferimenti in conto capitale | (+) | 0,00 |
| E1) Fondo pluriennale vincolato di spesa - titolo 2.04 Altri trasferimenti in conto capitale | (+) | 0,00 |
| Z1) RISULTATO DI COMPETENZA IN C/CAPITALE (Z1) = P+Q+R-C-I-S1-S2-T+L-M-U-U1-U2-V+E+E1) | | 3.441.153,20 |
| Z/1) Risorse accantonate in c/capitale stanziate nel bilancio dell'esercizio 2021 | (-) | 0,00 |
| - Risorse vincolate in c/capitale nel bilancio | (-) | 3.539.843,59 |
| Z2) EQUILIBRIO DI BILANCIO IN C/CAPITALE | | -98.690,39 |
| - Variazione accantonamenti in c/capitale effettuata in sede di rendiconto'(+)/(-) | (-) | 15.042,00 |
| Z3) EQUILIBRIO COMPLESSIVO IN CAPITALE | | -113.732,39 |
| S1) Entrate Titolo 5.02 per Riscossioni di crediti | (+) | 0,00 |
| S2) Entrate Titolo 5.03 per Riscossione crediti di medio-lungo termine | (+) | 0,00 |
| T) Entrate Titolo 5.04 relative a Altre entrate per riduzioni di attività finanziarie | (+) | 0,00 |
| X1) Spese Titolo 3.02 per Concessione crediti di breve termine | (-) | 0,00 |
| X2) Spese Titolo 3.03 per Concessione crediti di medio-lungo termine | (-) | 0,00 |
| Y) Spese Titolo 3.04 per Altre spese per incremento di attività finanziarie | (-) | 0,00 |

| EQUILIBRIO ECONOMICO-FINANZIARIO | | COMPETENZA (ACCERT.E IMPEGNI IMPUTATI AL 2021) |
|---|-----|--|
| W1) RISULTATO DI COMPETENZA (W/1 = O1+Z1+S1+S2+T-X1-X2-Y) | | 5.543.084,97 |
| Risorse accantonate stanziate nel bilancio dell'esercizio 2021 | (-) | 112.013,94 |
| Risorse vincolate nel bilancio | (-) | 3.687.077,59 |
| W2/EQUILIBRIO DI BILANCIO | | 1.653.993,44 |
| Variazione accantonamenti effettuata in sede di rendiconto | (-) | 2.680.123,10 |
| W3/EQUILIBRIO COMPLESSIVO | | -1.026.129,66 |
| Saldo corrente ai fini della copertura degli investimenti pluriennali: | | |
| O1) Risultato di competenza di parte corrente | | 2.011.931,77 |
| Utilizzo risultato di amministrazione per il finanziamento di spese correnti ricorrenti per il rimborso di prestiti al netto del Fondo anticipazione di liquidità (H) | (-) | 212.530,00 |
| Entrate non ricorrenti che non hanno dato copertura a impegni | (-) | 0,00 |
| - Risorse accantonate di parte corrente stanziate nel bilancio dell'esercizio 2021 | (-) | 112.013,94 |
| - Variazione accantonamenti di parte corrente effettuata in sede di rendiconto'(+)/(-) | (-) | 2.665.081,10 |
| - Risorse vincolate di parte corrente nel bilancio | (-) | 147.234,00 |
| Equilibrio di parte corrente ai fini della copertura degli investimenti pluriennali. | | -1.124.927,27 |

Con l'approvazione del rendiconto 2019 gli Enti hanno dovuto approvare i nuovi equilibri di bilancio unitamente ai prospetti di specifica delle quote che compongono l'avanzo distinte,

queste ultime in avanzo accantonato (prospetto A1), avanzo vincolato (prospetto A2 e avanzo destinato (prospetto A3).

Li ha introdotti in tempi non sospetti l'XI decreto correttivo della Riforma contabile, approvato il 1° agosto 2019, dopo che la legge di bilancio 2019 (L. 145/2018, commi 820 e 821) aveva mandato in soffitta il 'pareggio di bilancio. Lo ha fatto introducendo i paragrafi 9.7.1, 9.7.2 e 9.7.3 dell'allegato 4/1 al d.lgs. 118/2011.

Il decreto correttivo ha individuato tre distinti equilibri, di cui solo due sono in realtà nuovi. L'altro, il cosiddetto 'risultato di competenza' è noto da tempo e non ha subito modifiche degne di nota, ma soltanto alcune precisazioni che non ne hanno scalfito la sostanza. Sul tema è poi intervenuta anche Arconet che a dicembre 2019 ha chiarito quale dei tre equilibri debba essere preso a riferimento per determinare se il proprio ente è in equilibrio o meno ai sensi del suddetto comma 821.

Gli equilibri individuati dal decreto correttivo sono tre, tutti rappresentati all'interno del "Quadro generale riassuntivo" del rendiconto di esercizio. Essi sono altresì riportati all'interno dell'allegato denominato 'Verifica equilibri'. Vediamoli nel dettaglio.

Equilibrio finale (o risultato di competenza) – w1: si tratta dell'equilibrio classico dato dalla differenza in termini di competenza fra tutte le entrate di bilancio, compresi l'avanzo di amministrazione applicato e il fondo pluriennale vincolato in entrata (distinto per parte corrente, parte investimenti e per incremento di attività finanziarie) e spese di bilancio, compresi l'eventuale disavanzo di esercizio, il disavanzo da debito autorizzato e non contratto ripianato con accensione di prestiti ed il FPV distinto nelle sue tre tipologie. Sia per la parte entrata che per la parte spesa viene richiesto di specificare l'eventuale parte di FPV finanziata da debito. Il decreto correttivo ha precisato che alla voce 'Utilizzo avanzo di amministrazione' va inserito l'importo applicato al bilancio in corso di esercizio, ovvero il relativo stanziamento definitivo e non l'ammontare che ha finanziato spese impegnate a consuntivo.

Equilibrio di bilancio – w2: si ottiene come segue.

| | |
|--|--------------|
| GESTIONE DEL BILANCIO | |
| a) Avanzo di competenza (+) / Disavanzo di competenza (-) w1 | 5.453.084,97 |
| b) Risorse accantonate stanziare nel bilancio dell'esercizio N (+) | 112.013,94 |
| c) Risorse vincolate nel bilancio (+) | 3.687.077,59 |
| d) Equilibrio di bilancio w2 (d=a-b-c) | 1.653.993,44 |

Dove:

- la voce a) rappresenta l'equilibrio finale (w1);
- la voce b) corrisponde al totale della colonna c) dell'allegato a/1 "Elenco analitico delle risorse accantonate nel risultato di amministrazione" al netto dell'importo relativo all'accantonamento al Fondo anticipazioni di liquidità, qualora questo sia già stato considerato ai fini della determinazione di w1, diversamente tale importo verrebbe conteggiato (erroneamente) due volte;
- la voce c) corrisponde infine all'importo della prima colonna della riga n) dell'allegato a/2 "Elenco analitico delle risorse vincolate nel risultato di amministrazione".

Equilibrio complessivo – w3 si ottiene infine come segue:

| GESTIONE DEGLI ACCANTONAMENTI IN SEDE DI RENDICONTO | |
|---|---------------|
| d) Equilibrio di bilancio – w2 (+)/(-) | 1.653.993,44 |
| e) Variazione accantonamenti effettuata in sede di rendiconto (+)/(-) | 2.680.123,10 |
| f) Equilibrio complessivo w3 (f=d-e) | -1.026.129,66 |

All'equilibrio di bilancio w2 (d) si sommano le variazioni (in più o in meno) degli accantonamenti a vario titolo effettuati in sede di rendiconto nel rispetto del principio della prudenza ed a fronte di eventi verificatisi dopo la chiusura dell'esercizio a cui si riferisce il rendiconto, ovvero dopo il termine ultimo per adottare variazioni di bilancio. Tale importo è dato dal totale della colonna d) dell'allegato a/1 "Elenco analitico delle risorse accantonate nel risultato di amministrazione", sempre al netto dell'accantonamento al Fondo anticipazioni di liquidità, qualora questo sia già stato considerato ai fini della determinazione del risultato di competenza.

La costruzione dei due nuovi equilibri (w2 e w3) deriva pertanto dalla corretta compilazione dei nuovi allegati a/1 (quote accantonate) e a/2 (quote vincolate), anch'essi introdotti dall'XI decreto correttivo.

Dopo aver visto come si determinano i tre equilibri (w1, w2 e w3) la domanda che ci si pone è: "Quale dei tre equilibri è da prendere in considerazione al fine di verificare se il proprio ente rispetta l'obbligo di cui al comma 821 della L. 145/2018?" Ricordiamo che quest'ultimo dispone che gli enti si considerano in equilibrio in presenza di un risultato di competenza dell'esercizio non negativo. Tale informazione è desunta, in ciascun anno dal prospetto della verifica degli equilibri allegato al rendiconto della gestione previsto dall'allegato 10 del d.lgs. 118/2011.

Alla domanda ha dato una risposta Arconet in occasione della riunione del 11/12/2019, dissipando i dubbi sorti, allorché ha affermato che: *"(...) il risultato di competenza (w1) e l'equilibrio di bilancio (w2) sono stati individuati per rappresentare gli equilibri che dipendono dalla gestione del bilancio, mentre l'equilibrio complessivo (w3) svolge la funzione di rappresentare gli effetti della gestione complessiva dell'esercizio e la relazione con il risultato di amministrazione. Pertanto, fermo restando l'obbligo di conseguire un risultato di competenza (w1) non negativo, gli enti devono tendere al rispetto dell'equilibrio di bilancio (w2), che rappresenta l'effettiva capacità dell'ente di garantire, anche a consuntivo, la copertura integrale, oltre che agli impegni e al ripiano del disavanzo, anche ai vincoli di destinazione e agli accantonamenti di bilancio"*.

Pertanto w1 dovrà essere necessariamente maggiore o uguale di/a zero, mentre w2 dovrà tendenzialmente essere tale.

Arconet conclude rammentando che, in ogni caso, a legislazione vigente non sono previste specifiche sanzioni in merito al mancato rispetto. Ed in effetti è proprio così. La legge n. 145/2018 ha travolto non solo tutta la disciplina del c.d. 'pareggio di bilancio', ma anche tutto il complesso e gravoso quadro sanzionatorio da essa previsto.

Sul tema del rispetto dei nuovi equilibri di bilancio recentemente è intervenuta la Corte dei Conti, Sezione Regionale di Controllo per l'Abruzzo, che nella delibera n. 274/2021/PRSE dello scorso 14 luglio, in merito alla verifica degli equilibri, l'art. 1, comma 821, della Legge

n. 145 del 2018 prevede che *“Gli enti ... si considerano in equilibrio in presenza di un risultato di competenza dell’esercizio non negativo. L’informazione di cui al periodo precedente è desunta, in ciascun anno, dal prospetto della verifica degli equilibri allegato al rendiconto della gestione previsto dall’allegato 10 del decreto legislativo 23 giugno 2011, n. 118”*.

Sul punto, le Sezioni Riunite della Corte dei Conti, con delibera n. 20/2019, hanno precisato che tale nuova disciplina *“attribuisce valore giuridico, pur in assenza allo stato di specifiche sanzioni, al conseguimento di un “equilibrio finanziario complessivo di competenza” anche in sede di rendiconto consuntivo, in modo simmetrico e speculare a quello da rispettare in sede di approvazione del bilancio di previsione e nel corso dell’esercizio ...”*.

Conseguentemente, si è reso necessario aggiornare i prospetti degli allegati al citato Decreto Legislativo n. 118 riguardanti il quadro generale riassuntivo e la verifica degli equilibri per renderli tra loro coerenti e rispondenti alle esigenze del monitoraggio ai sensi della citata norma; a ciò si è provveduto con il D.M. 1° agosto 2019 che, mantenendo la distinzione tra parte corrente e parte capitale, ha individuato tre saldi finali – risultato di competenza (W1), equilibrio di bilancio (W2), equilibrio complessivo (W3) – che consentono di verificare gli equilibri interni al rendiconto della gestione e di determinare gradualmente il raggiungimento dell’obiettivo di risultato di competenza non negativo.

Le Sezioni Riunite hanno chiarito, altresì, che *“il primo (“risultato di competenza”) non presenta elementi di novità rispetto al risultato palesato al medesimo prospetto anteriormente al citato d.m. 1° agosto 2019 (accertamenti meno impegni, al lordo di fondo pluriennale vincolato e degli importi applicati del risultato di amministrazione); il secondo tiene conto anche dell’importo degli stanziamenti definitivi a titolo di accantonamenti e vincoli, rilevabili dal bilancio dell’esercizio di riferimento (“equilibrio di bilancio”); il terzo espone le variazioni (positive o negative) che hanno registrato gli accantonamenti dal momento della chiusura dell’esercizio a quello dell’approvazione del rendiconto (“equilibrio complessivo”)”*.

Pertanto, fermo restando l’obbligo di conseguire un risultato di competenza non negativo, gli enti devono tendere al rispetto dell’equilibrio di bilancio (W2), che rappresenta l’effettiva capacità dell’ente di garantire, a consuntivo, la copertura integrale degli impegni, del ripiano del disavanzo, dei vincoli di destinazione e degli accantonamenti di bilancio.

L’equilibrio complessivo W3, invece, svolge una funzione attualizzante, essendo calcolato al fine di aggiornare i risultati considerando anche, prudenzialmente, gli effetti conseguenti alle possibili variazioni prodotte degli accantonamenti effettuati, in sede di rendiconto, a seguito di eventi verificatosi dopo la chiusura dell’esercizio o successivamente ai termini previsti per le variazioni di bilancio, appostati nel rispetto dei principi contabili.

Si allegano:

- 1. Avanzo vincolato al 31/12/2021;**
- 2. Programma degli investimenti realizzati alla data del 31/12/2021;**
- 3. Inventario fabbricati al 31/12/2021**
- 4. Inventario terreni al 31/12/2021**

RIEPILOGO AVANZO VINCOLATO

| | |
|--|--|
| DA LEGGE E DAI E PRINCIPI CONTABILI | 140.372,02 + |
| DA LEGGE E DAI S PRINCIPI CONTABILI | 131.761,38 + |
| DA TRASFERIMENTI E VINCOLI DERIVANTI DA S TRASFERIMENTI | 3.115.782,72 + 5.229.258,66 + |
| DALLA CONTRAZIONE S DI MUTUI | 836.557,83 + |
| FORMALMENTE S ATTRIBUITI DALL'ENTE | 50.374,69 + |
| | 9.504.107,30 = |

| |
|--------------|
| 272.133,40 |
| 8.345.041,38 |

| | AVANZO VINCOLATO AL 31/12/2020 | AVANZO VINCOLATO APPLICATO durante esercizio provvisorio | AVANZO VINCOLATO APPLICATO CON BILANCIO DI PREVISIONE 2021 | AVANZO VINCOLATO APPLICATO durante il 2021 | AVANZO VINCOLATO LIBERATO durante il 2021 | AVANZO VINCOLATO LIBERATO A RENDICONTO 2021 | AVANZO VINCOLATO ACCANTONAT O A RENDICONTO 2021 | AVANZO VINCOLATO AL 31/12/2021 |
|---|--------------------------------------|---|--|--|---|---|--|---|
| VINCOLI DERIVANTI DA LEGGE E DAI PRINCIPI CONTABILI | 2.399.179,24 | | | 1.975.022,97 | | 152.142,87 | 120,00 | 272.133,40 |
| VINCOLI DERIVANTI DA TRASFERIMENTI | 5.860.827,55 | | | 523.784,00 | | 290.069,70 | 3.298.067,53 | 8.345.041,38 |
| VINCOLI DERIVANTI DALLA CONTRAZIONE DI MUTUI | 917.559,13 | | | 81.471,33 | | | 470,03 | 836.557,83 |
| VINCOLI FORMALMENTE ATTRIBUITI DALL'ENTE | 50.374,69 | | | | | | | 50.374,69 |
| | 9.227.940,61 | 0,00 | 0,00 | 2.580.278,30 | 0,00 | 442.212,57 | 3.298.657,56 | 9.504.107,30 |

COPIA CARTACEA DI ORIGINALE DIGITALE.

Delibera Consiglio n.18 del 27/07/2022. ifPaolo Ricciarelli, Paolo Ricciarelli, LAURA PERNAZZA!=?documento firmato digitalmente da Paolo Ricciarelli, Paolo Ricciarelli, LAURA PERNAZZA}.

Riproduzione cartacea ai sensi del D.Lgs.82/2005 e successive modificazioni, di originale digitale.

ENTRATA

VINCOLI DERIVANTI DA LEGGE E DAI PRINCIPI CONTABILI

| ANNO DI ACCANTONAMENTO | EPF | DESCRIZIONE SERVIZIO | TIT | RISORSA - MAGGIORE ENTRATA | Oggetto | Importo |
|------------------------|------|----------------------|-----|----------------------------|--|--|
| 2002 | 2002 | Viabilità | III | 1085 | PROVENTI DELEGA IN MATERIA DI TRASPORTI ECCEZIONALI QUOTA DA CONFERIRE AI COMUNI | 2.333,98 |
| 1999 | 1998 | Viabilità | III | 1085 | PROVENTI DELEGA IN MATERIA DI TRASPORTI ECCEZIONALI QUOTA DA CONFERIRE AI COMUNI | 1.559,43 |
| 1999 | 1999 | Viabilità | III | 1085 | PROVENTI DELEGA IN MATERIA DI TRASPORTI ECCEZIONALI QUOTA DA CONFERIRE AI COMUNI | 4.305,26 |
| 2020 | 2020 | Finanziario | III | 334 | FONDO PER L'ESERCIZIO DELLE FUNZIONI FONDAMENTALI (ART. 106 DL 34 DEL 2020) | 132.173,35 Lasciare in avanzo vincolato secondo la Certificazione rendiconazione fondi covid 2021 |

| ANNO DI ACCANTONAMENTO | EPF | DESCRIZIONE SERVIZIO | TIT | RISORSA - MAGGIORE ENTRATA | Oggetto | Importo | |
|------------------------|------|----------------------|-----|----------------------------|---|------------|---|
| 2020 | 2020 | Finanziario | III | 334 | FONDO PER L'ESERCIZIO DELLE FUNZIONI FONDAMENTALI (ART. 106 DL 34 DEL 2020) | 152.142,87 | importo fondone vincolato al 31/12/2021 non applicato durante l'anno ma utilizzato a rendiconto per coprire saldo minori/maggiori entrate e spese per covid |
| 2020 | 2020 | Finanziario | III | 334 | FONDO PER L'ESERCIZIO DELLE FUNZIONI FONDAMENTALI (ART. 106 DL 34 DEL 2020) | 49.530,00 | applicato con determina 312 del 07/07/2021 di cui economia 5,24 utilizzato a rendiconto per coprire saldo minori/maggiori entrate e spese per covid |
| 2020 | 2020 | Finanziario | III | 334 | FONDO PER L'ESERCIZIO DELLE FUNZIONI FONDAMENTALI (ART. 106 DL 34 DEL 2020) | 526.410,00 | applicato con determina 225 del 24/05/2021 e 279.129,81 euro utilizzati a rendiconto per coprire saldo minori/maggiori entrate e spese per covid |

COPIA CARTACEA DI ORIGINALE DIGITALE.

Delibera Consiglio n.18 del 27/07/2022. ifPaolo Ricciarelli, Paolo Ricciarelli, LAURA PERNAZZA - Documento firmato digitalmente da Paolo Ricciarelli, Paolo Ricciarelli, LAURA PERNAZZA}.

Riproduzione cartacea ai sensi del D.Lgs.82/2005 e successive modificazioni, di originale digitale.

| ANNO DI ACCANTONAMENTO | EPF | DESCRIZIONE SERVIZIO | TIT | RISORSA - MAGGIORE ENTRATA | Oggetto | Importo | |
|------------------------|------|----------------------|-----|----------------------------|---|--------------|--|
| 2020 | 2020 | Finanziario | III | 334 | FONDO PER L'ESERCIZIO DELLE FUNZIONI FONDAMENTALI (ART. 106 DL 34 DEL 2020) | 1.399.082,97 | applicato con determina 402 del 01/09/2021 di cui economia 84.960,33 mandate in avanzo libero con determine 685, 688, 699 e 700 del 31.12.2021 e utilizzate a rendiconto per coprire saldo minori/maggiori entrate e spese per covid |

**TOTALE ENTRATA
VINCOLATA**

140.372,02

J

COPIA CARTACEA DI ORIGINALE DIGITALE.

Delibera Consiglio n.18 del 27/07/2022. ifPaolo Ricciarelli, Paolo Ricciarelli, LAURA PERNAZZA - documento firmato digitalmente da Paolo Ricciarelli, Paolo Ricciarelli, LAURA PERNAZZA}.
Riproduzione cartacea ai sensi del D.Lgs.82/2005 e successive modificazioni, di originale digitale.

ENTRATA

VINCOLI DERIVANTI DA TRASFERIMENTI

| ANNO DI ACCANTONAMENTO | EPF | DESCRIZIONE SERVIZIO | TIT | RISORSA - MAGGIORE ENTRATA | Oggetto | Importo |
|------------------------|------|----------------------|-----|----------------------------|--|--------------|
| 2021 | 2021 | Viabilità | IV | 1601 | TRASFERIMENTI STATALI PER MANUTENZIONE STRAORDINARIA RETE VIARIA PROVINCIALE | 2.652.106,54 |
| 2021 | 2021 | Edilizia | IV | 1621 | FONDI STATALI - L. 160 DEL 27/12/2019 | 256.996,18 |
| 2021 | 2021 | Edilizia | IV | 1609 | TRASFERIMENTI STATALI PER EDILIZIA SCOLASTICA | 206.680,00 |

**TOTALE ENTRATA
VINCOLATA**

3.115.782,72

COPIA CARTACEA DI ORIGINALE DIGITALE.

Delibera Consiglio n.18 del 27/07/2022. ifPaolo Ricciarelli, Paolo Ricciarelli, LAURA PERNAZZA!=?documento firmato digitalmente da Paolo Ricciarelli, Paolo Ricciarelli, LAURA PERNAZZA}.

Riproduzione cartacea ai sensi del D.Lgs.82/2005 e successive modificazioni, di originale digitale.

SPESA

VINCOLI DERIVANTI DA LEGGE E DAI PRINCIPI CONTABILI

| ANNO DI ACCANTONAMENTO | EPF | DESCRIZIONE SERVIZIO | TIT | CAPITOLO | CDC | IMPEGNO | OGGETTO | IMPORTO |
|------------------------|------|----------------------|-----|----------|-----|-----------|---|-----------|
| 2015 | 2015 | Caccia e pesca | 1 | 115 | 430 | 414 | FORNITURA CARBURANTE MEDIANTE FUEL CARD DA PARTE DELL'ENI SPA E FORNITURA METANO PER LE VETTURE FACENTI PARTE DELL'AUTOPARCO PROVINCIALE COMPRESSE LE DELEGHE REGIONALI. 1° TRIMESTRE 2015. (ENI ADFIN E DITTE METAN PETROLI SNC E METANO SERVIZI SNC) | 23,13 |
| 2015 | 2015 | Caccia e pesca | 1 | 115 | 430 | 3109 | FORNITURA CARBURANTE MEDIANTE FUEL CARD DA PARTE DELL'ENI SPA E FORNITURA METANO PER LE VETTURE DELL'AUTOPARCO PROVINCIALE COMPRESSE LE DELEGHE REGIONALI. IMPEGNO DI SPESA 2° SEMESTRE 2015. (ENI SPA - METAN PETROLI TERNI SNC E METANO SERVIZI SNC) | 2.000,00 |
| R.S. 2015 | 2013 | Caccia e Pesca | 1 | 115 | 430 | 2665 | FORNITURA CARBURANTE MEDIANTE FUEL CARD DA PARTE DELL'ENI, E GAS METANO, PER LE VETTURE FACENTI PARTE DELL'AUTOPARCO PROVINCIALE E DELEGHE REGIONALI. IMPEGNO DI SPESA PER LA RESTANTE PARTE DELL'ANNO 2013. SOC. ENI | 1.440,10 |
| 2015 | 2014 | Caccia e pesca | 1 | 115 | 440 | 469 | FORNITURA CARBURANTE MEDIANTE FUEL CARD DA PARTE DELL'ENI SPA E DI METANO PER LE VETTURE FACENTI PARTE DELL'AUTOPARCO PROVINCIALE COMPRESSE LE DELEGHE REGIONALI. 1° SEMESTRE 2014. IMPEGNO DI SPESA E DETERMINAZIONI PER LIQUIDAZIONE FATTURE | 300,00 |
| 2015 | 2015 | Caccia e pesca | 1 | 115 | 440 | 3110 | FORNITURA CARBURANTE MEDIANTE FUEL CARD DA PARTE DELL'ENI SPA E FORNITURA METANO PER LE VETTURE DELL'AUTOPARCO PROVINCIALE COMPRESSE LE DELEGHE REGIONALI. IMPEGNO DI SPESA 2° SEMESTRE 2015. (ENI SPA - METAN PETROLI TERNI SNC E METANO SERVIZI SNC) | 1.000,00 |
| R.S. 2015 | 2013 | Caccia e Pesca | 1 | 115 | 440 | 2666 | FORNITURA CARBURANTE MEDIANTE FUEL CARD DA PARTE DELL'ENI, E GAS METANO, PER LE VETTURE FACENTI PARTE DELL'AUTOPARCO PROVINCIALE E DELEGHE REGIONALI. IMPEGNO DI SPESA PER LA RESTANTE PARTE DELL'ANNO 2013. SOC. ENI | 183,18 |
| 2015 | 2013 | Caccia e pesca | 1 | 155 | 440 | 3292/2917 | Determina a contrarre per l'acquisto del mangime per le trote allevate presso l'impianto ittico in loc. Terria (Comune di Ferentillo) - Aggiudicazione fornitura - Impegno e liquidazione spesa DITTA AGRICHICK SNC | 156,78 |
| 2014 | 2013 | Caccia e Pesca | 1 | 155 | 440 | 3227 | MATERIALI SPECIFICI DEI SERVIZI | 1.220,00 |
| 2014 | 2013 | Caccia e Pesca | 1 | 280 | 430 | 2912 | Indennizzo danni fauna selvatica | 65.986,17 |
| 2014 | 2014 | Caccia e Pesca | 1 | 291 | 430 | 3158 | CONTRATTI DI SERVIZIO PER SMALTIMENTO RIFIUTI | 700,00 |
| 2014 | 2013 | Caccia e Pesca | 1 | 291 | 430 | 2933 | CONTRATTI DI SERVIZIO PER SMALTIMENTO RIFIUTI | 152,98 |
| 2014 | 2013 | Caccia e Pesca | 1 | 291 | 440 | 2920 | CONTRATTI DI SERVIZIO PER SMALTIMENTO RIFIUTI | 300,00 |
| 2014 | 2011 | Caccia e Pesca | 1 | 292 | 430 | 3541 | ALTRI CONTRATTI DI SERVIZIO | 30.000,00 |
| 2014 | 2010 | Caccia e Pesca | 1 | 292 | 430 | 4174 | CONTRATTI DI SERVIZIO PER SMALTIMENTO RIFIUTI | 292,10 |
| 2014 | 2014 | Caccia e Pesca | 1 | 595 | 430 | 3163 | INDENNIZZI | 1.000,00 |
| 2014 | 2013 | Caccia e Pesca | 1 | 595 | 430 | 2937 | Indennizzo danni fauna selvatica | 2.000,00 |
| 2014 | 2012 | Caccia e Pesca | 1 | 595 | 430 | 3320 | Indennizzi | 8.940,60 |
| 2014 | 2013 | Caccia e Pesca | 1 | 595 | 440 | 2924 | Indennizzo danni fauna selvatica | 895,00 |

COPIA CARTACEA DI ORIGINALE DIGITALE.

Delibera Consiglio n.18 del 27/07/2022. ifPaolo Ricciarelli, Paolo Ricciarelli, LAURA PERNAZZA } documento firmato digitalmente da Paolo Ricciarelli, Paolo Ricciarelli, LAURA PERNAZZA }.

Riproduzione cartacea ai sensi del D.Lgs.82/2005 e successive modificazioni, di originale digitale.

| ANNO DI ACCANTONAMENTO | EPF | DESCRIZIONE SERVIZIO | TIT | CAPITOLO | CDC | IMPEGNO | OGGETTO | IMPORTO |
|------------------------|------|------------------------|-----|--------------------|-----|---------|---|----------|
| 2014 | 2013 | Caccia e Pesca | 1 | 595 | 440 | 3207 | Restituzione somma non dovuta | 35,00 |
| 2014 | 2013 | Caccia e Pesca | 1 | 595 | 440 | 3346 | Restituzione somma non dovuta | 35,00 |
| 2014 | 2012 | Caccia e Pesca | 1 | 595 | 440 | 3597 | Restituzione all'associazione F.I.P. s.a.s. per contributo gare di pesca non dovuto | 51,63 |
| 2015 | 2015 | Caccia e pesca | 2 | 1140 | 430 | 1379 | Bilancio di previsione 2013 - Fondi per gestione delle funzioni in materia di caccia e pesca e indennizzo danni fauna selvatica - Accertamenti ed impegni di spesa PROGETTO LIFE STRADE VEDI RISORSA 858 ACC. 293/2013 | 1.000,00 |
| 2017 | 2017 | Finanziario | 4 | 2023 | 70 | 2693 | IMPEGNO DI SPESA PER ESTINZIONE ANTICIPATA MUTUI AI SENSI DEL D.L. 78/2015 ART. 7 C. 5 - QUOTA 2017 | 505,60 |
| R.S. 2015 | 2013 | Giacimenti di cava | 2 | 1100 | 526 | 2997 | Centro di costo 526 Bilancio 2013. Spese in amministrazione diretta. Impegno di spesa PEG 1100. | 3.600,00 |
| R.S. 2015 | 2013 | Patrimonio | 2 | 1100 | 120 | 3076 | LICEO SCIENTIFICO - I.T.C. - I.T.G. - CENTRO STRADALE DI VIA VANZETTI. INSTALLAZIONE PANNELLI FOTOVOLTAICI SU ALCUNI LASTRICI SOLARI. LAVORI DI COPERTURA, SMALTIMENTO E SOSTITUZIONE DEI PANNELLI DI COPERTURA. IMPEGNO. GIRA CON ACCERTAMENTO 54 RISORSA 1521 | 2.406,70 |
| R.S. 2015 | 2014 | Patrimonio | 2 | 1100 | 120 | 1447 | Concessione in diritto di superficie di vari lastrici solari su immobili di proprietà provinciale su cui installare impianti fotovoltaici. Accertamento introito. Assunzione impegni di spesa.GIRA CON RISORSA 1521 ACCERTAMENTO 136 | 3.917,41 |
| 2020 | 2020 | Finanziario | 1 | 50011.08.000908070 | | 1395 | AGGIUD. DEFIN.DELLA VENDITA IMMOB. EX CENTRO STRAD. AVIGL. UMBRO IN FAVORE DITTA TERMOHOUSE SNC | 609,00 |
| 2020 | 2020 | Finanziario | 1 | 04021.07.000703242 | | 1396 | AGGIUD. DEFIN.DELLA VENDITA IMMOB. EX CENTRO STRAD. AVIGL. UMBRO IN FAVORE DITTA TERMOHOUSE SNC | 402,15 |
| 2020 | 2020 | Finanziario | 4 | 50024.03.002018070 | | 1397 | AGGIUD. DEFIN.DELLA VENDITA IMMOB. EX CENTRO STRAD. AVIGL. UMBRO IN FAVORE DITTA TERMOHOUSE SNC | 2.488,85 |
| 2021 | 2021 | Viabilità- Finanziario | 2 | 10052.02.001100350 | | 1332 | ALIENAZIONE RATA DI TERRENO OVVERO RELITTO STRADALE SITO NEL COMUNE DI SAN VENANZO FRAZ. RIPALVELLA | 120,00 |

| RIEPILOGO AVANZO VINCOLATO DA LEGGE | | | | |
|-------------------------------------|-------------------|------------------|-----------------|-------------------|
| SERVIZIO | TITOLO I | TITOLO II | TITOLO IV | TOTALE |
| Caccia e Pesca | 116.711,67 | 1.000,00 | | 117.711,67 |
| Finanziario | 1.011,15 | | 2.994,45 | 4.005,60 |
| Giacimenti di cava | | 3.600,00 | | 3.600,00 |
| Patrimonio | | 6.324,11 | | 6.324,11 |
| Viabilità | | 120,00 | | 120,00 |
| TOTALE | 117.722,82 | 11.044,11 | 2.994,45 | 131.761,38 |

| | |
|--|-------------------|
| TOTALE SPESA VINCOLATA DA LEGGE | 131.761,38 |
| TOTALE ENTRATA VINCOLATA | 140.372,02 |
| TOTALE VINCOLATO | 272.133,40 |

COPIA CARTACEA DI ORIGINALE DIGITALE.

Delibera Consiglio n.18 del 27/07/2022. ifPaolo Ricciarelli, Paolo Ricciarelli, LAURA PERNAZZA } documento firmato digitalmente da Paolo Ricciarelli, Paolo Ricciarelli, LAURA PERNAZZA }.

Riproduzione cartacea ai sensi del D.Lgs.82/2005 e successive modificazioni, di originale digitale.

VINCOLI DERIVANTI DA TRASFERIMENTI

| ANNO DI ACCANTONAMENTO | EPF | DESCRIZIONE SERVIZIO | TIT | CAPITOLO | CDC | IMPEGNO | OGGETTO | IMPORTO |
|------------------------|------|----------------------|-----|----------|-----|---------|--|-----------|
| 2016 | 2016 | Ambiente | 2 | 1104 | 408 | 1275 | Fiume Paglia. Interventi urgenti di manutenzione straordinaria. Lavori di difesa spondale nei Comuni di Orvieto, Ficulle, Castelviscardo e Allerona. Finanziamento Regionale D.D.R. n° 398 del 25/01/2012. Accertamento Impegno e Determina a Contrarre.- COPERTURE ASSICURATIVE | 200,41 |
| 2016 | 2016 | Ambiente | 2 | 1104 | 416 | 1302 | Fiume Paglia Ponte dell'Adunata in Comune di Orvieto. Fornitura ed installazione di apparecchiature di supporto al presidio idraulico e apprestamenti per la salute e la sicurezza sui luoghi di lavoro presso il sistema di parterie in sinistra idraulica. Approvazione spesa e affidamento al Consorzio per la Bonifica della Val di Chiana Romana e Val di Paglia. | 371,15 |
| 2015 | 2015 | Edilizia | 2 | 1100 | 120 | 1311 | VILLA PROVINCIALE VILLALAGO DI PIEDILUCO - AMPLIAMENTO DELL'IMPIANTO DI ILLUMINAZIONE A SERVIZIO DELLA VIABILITA' INTERNA DEL PARCO APPROVAZIONE PROGETTO ESECUTIVO-GIRA CON RISORSA 1906 ACCERTAMENTO 233 | 190,32 |
| 2015 | 2015 | Edilizia | 2 | 1100 | 120 | 1353 | VILLA PAOLINA DI PORANO -RESTAURO CONSERVATIVO DEL PARCO E RESTAURO FONTANA DELLE CONCHIGLIE E GIARDINI STORICI APPROVAZIONE PROGETTO GENERALE PRELIMINARE AGGIORNATO-APPROVAZIONE PROGETTO ESECUTIVO DI 1 STRALCIO (ILLUMINAZIONE PARCO) VARIAZIONE DI BILANCIO (FIN. COMUNE DI PORANO) | 1.932,99 |
| R.S. 2015 | 2012 | Edilizia | 2 | 1100 | 210 | 3158 | Affidamento in diritto di superficie alla Morellino Energy di lastrici solari dell'ITC di Amelia, Liceo Majorana Orvieto e ITIS Terni su cui installare impianti fotovoltaici. Accertamento introiti.GIRA CON ACCERTAMENTO 316 RIS.1521 | 4.200,00 |
| R.S. 2015 | 2013 | Edilizia | 2 | 1100 | 210 | 3074 | LICEO SCIENTIFICO - I.T.C. - I.T.G. - CENTRO STRADALE DI VIA VANZETTI. INSTALLAZIONE PANNELLI FOTOVOLTAICI SU ALCUNI LASTRICI SOLARI. LAVORI DI COPERTURA, SMALTIMENTO E SOSTITUZIONE DEI PANNELLI DI COPERTURA. IMPEGNO. GIRA CON ACCERTAMENTO 52 RISORSA 1521 | 9.434,30 |
| R.S. 2015 | 2014 | Edilizia | 2 | 1100 | 210 | 1444 | Concessione in diritto di superficie di vari lastrici solari su immobili di proprietà provinciale su cui installare impianti fotovoltaici. Accertamento introito. Assunzione impegni di spesa. GIRA CON RISORSA 1521 ACCERTAMENTO 136 | 9.434,30 |
| 2014 | 2008 | Edilizia | 2 | 1100 | 211 | 4877 | EDIFICI SCOLASTICI E CENTRO FORMAZIONE PROFESSIONALE DI PENTIMA. LAVORI DI ADEGUAMENTO ALLE NORME DI SICUREZZA. IMPEGNO. | 99.000,00 |

COPIA CARTACEA DI ORIGINALE DIGITALE.

Delibera Consiglio n.18 del 27/07/2022. ifPaolo Ricciarelli, Paolo Ricciarelli, LAURA PERNAZZA } documento firmato digitalmente da Paolo Ricciarelli, Paolo Ricciarelli, LAURA PERNAZZA }.

Riproduzione cartacea ai sensi del D.Lgs.82/2005 e successive modificazioni, di originale digitale.

VINCOLI DA TRASFERIMENTI

| ANNO DI ACCANTAMENTO | EPF | DESCRIZIONE SERVIZIO | TIT | CAPITOLO | CDC | IMPEGNO | OGGETTO | IMPORTO |
|----------------------|------|----------------------|-----|----------|-----|---------|--|----------|
| 2015 | 2015 | Edilizia | 2 | 1100 | 220 | 1977 | PROGETTO GREEN ⑤TAGLIACARTA⑥. DONAZIONE DA PARTE DELLA UNIPOL ASSICURAZIONI S.P.A. DI UN CONTRIBUTO PER IL FINANZIAMENTO DI INTERVENTI DI PIANTUMAZIONE PRESSO GLI ISTITUTI DI ISTRUZIONE SECONDARIA - COMPLESSO SCOLASTICO DI VIALE TRIESTE IN TERNI. IMPEGNO. (VEDI ACC. 3 28/13) | 457,00 |
| R.S. 2015 | 2012 | Edilizia | 2 | 1100 | 220 | 3160 | Affidamento in diritto di superficie alla Morellino Energy di lastrici solari dell'ITC di Amelia, Liceo Majorana Orvieto e ITIS Terni su cui installare impianti fotovoltaici. Accertamento introiti.GIRA CON ACCERTAMENTO 316 RIS.1521 | 2.578,50 |
| R.S. 2015 | 2014 | Edilizia | 2 | 1100 | 220 | 1445 | #REF! | 1.869,00 |
| 2015 | 2015 | Edilizia | 2 | 1100 | 230 | 1980 | PROGETTO GREEN ⑤TAGLIACARTA⑥. DONAZIONE DA PARTE DELLA UNIPOL ASSICURAZIONI S.P.A. DI UN CONTRIBUTO PER IL FINANZIAMENTO DI INTERVENTI DI PIANTUMAZIONE PRESSO GLI ISTITUTI DI ISTRUZIONE SECONDARIA - COMPLESSO SCOLASTICO DI VIALE TRIESTE IN TERNI. IMPEGNO. (VEDI ACC. 3 28/13 RISORSA 1394) | 457,00 |
| R.S. 2015 | 2012 | Edilizia | 2 | 1100 | 230 | 3159 | Affidamento in diritto di superficie alla Morellino Energy di lastrici solari dell'ITC di Amelia, Liceo Majorana Orvieto e ITIS Terni su cui installare impianti fotovoltaici. Accertamento introiti.GIRA CON ACCERTAMENTO 316 RIS.1521 | 4.200,00 |
| R.S. 2015 | 2013 | Edilizia | 2 | 1100 | 230 | 3075 | LICEO SCIENTIFICO - I.T.C. - I.T.G. - CENTRO STRADALE DI VIA VANZETTI. INSTALLAZIONE PANNELLI FOTOVOLTAICI SU ALCUNI LASTRICI SOLARI. LAVORI DI COPERTURA, SMALTIMENTO E SOSTITUZIONE DEI PANNELLI DI COPERTURA. IMPEGNO. GIRA CON ACCERTAMENTO 53 RISORSA 1521 | 7.653,33 |
| R.S. 2015 | 2014 | Edilizia | 2 | 1100 | 230 | 1446 | Concessione in diritto di superficie di vari lastrici solari su immobili di proprietà provinciale su cui installare impianti fotovoltaici. Accertamento introito. Assunzione impegni di spesa.GIRA CON RISORSA 1521 ACCERTAMENTO 136 | 7.653,33 |
| 2015 | 2015 | Edilizia | 2 | 1100 | 310 | 1732 | PROTOCOLLO D'INTESA TRA LA PROVINCIA DI TERNI E IL COMUNE DI TERNI A SEGUITO CONVENZIONE CON ENDESA ITALIA SRL DEL 7/2/2002 VARIAZIONE DI BILANCIO E DI PEG | 6.139,13 |

COPIA CARTACEA DI ORIGINALE DIGITALE.

Delibera Consiglio n.18 del 27/07/2022. ifPaolo Ricciarelli, Paolo Ricciarelli, LAURA PERNAZZA } documento firmato digitalmente da Paolo Ricciarelli, Paolo Ricciarelli, LAURA PERNAZZA }.

Riproduzione cartacea ai sensi del D.Lgs.82/2005 e successive modificazioni, di originale digitale.

VINCOLI DA TRASFERIMENTI

| ANNO DI ACCANTAMENTO | EPF | DESCRIZIONE SERVIZIO | TIT | CAPITOLO | CDC | IMPEGNO | OGGETTO | IMPORTO |
|----------------------|------|----------------------|-----|----------|-----|---------|---|-----------|
| 2015 | 2015 | Edilizia | 2 | 1100 | 310 | 1733 | COMPLESSO NATATORIO DI PIEDILUCO OPERA INTEGRATIVA PER ATTIVITA' AGONISTICA APPROVAZIONE PROGETTO ESECUTIVO DI 2° STRALCIO (CON DET. 752/2004 FISSAZIONE MODALITA' DI GARA - INCENTIVI PROGETTAZIONE L.109/94 PER EURO 3704,74 - POLIZZA ASSICURATIVA PER EURO 987,93 ED EURO 1500 PER PUBBLICITA') CON DET.1464/2004 AGG.LAVORI PER EURO 74.634,56 DITA EURO EDILIZIA 2000 DI CLERI D.TERNI -(CON DET. DIR. 1729/2004 AGGIUD. DITTA ZETA BI S.N.C. DI ZEPPONI E BRUNOTTI DI STRONCONE PER EURO 36.363,68) (DET. DIR. 1769 DEL 30/08/2004 AGGIUD. DITTA DAMIANO BONELLI DI FORNOLE (TR)-CON DET.154305 AGG.LAVORI PER OPERE DI FILTRAGGIO DITTA MERAFIN ROMA PER EURO 4.300,00 (CON DET. 300/07 AGGIUD. PERIZIA DI VARIANTE DITTA BONELLI PER EURO 4.537,40 - DITTA ZETA BI PER EURO 6.969,18) (CON DET. 1410/10 ONERI FISC. PER EURO 3,63) | 71.756,55 |
| 2015 | 2015 | Edilizia | 2 | 1110 | 110 | 1304 | EDIFICI SCOLASTICI E CENTRO FORMAZIONE PROFESSIONALE DI PENTIMA. LAVORI DI ADEGUAMENTO ALLE NORME DI SICUREZZA. IMPEGNO. (con delib. G.P. 199 del 14/10/11 approv. progetto esecutivo per euro 77.148,19) | 77.148,19 |
| 2018 | 2018 | Edilizia | 2 | 1100 | 242 | 1094 | LAVORI DI RIQUALIFICAZIONE PREVISTI NELL'AMBITO DEL PIANO TRIENNALE DI INTERVENTI PER L'EDILIZIA SCOLASTICA. (GIRA CON ACC 339 RIS 1678) | 42.954,21 |
| R.S. 2015 | 2014 | Politiche Sociali | 1 | 155 | 530 | 2874 | Servizio Territoriale sull'Adozione Nazionale e Internazionale per la provincia di Terni_ quota del Comune di Orvieto e del Comune di Terni, ai sensi dell'art.4 del vigente Protocollo d'intesa in materia di adozione nazionale e internazionale_ annualità 2014. Accertamento, incasso e impegni di spesa.QUOTA COMUNE DI ORVIETO GIRA CON ACCERTAMENTO 273 RISORSA 919 | 200,00 |
| R.S. 2015 | 2012 | Politiche Sociali | 1 | 263 | 530 | 2875 | Servizio Territoriale sull'adozione Nazionale e Internazionale per la provincia di Terni; accertamento, incasso e impegno risorse previste dall'art. 4 del vigente Protocollo d'intesa in materia di adozione nazionale e internazionale. Organizzazione Giornata informativa dal titolo Fare Famiglia: Storie che si incontrano - Il Servizio Adozioni nella nostra realtà - Terni, 14 dicembre 2012; sub-impegno e liquidazione spese. EQUIPE ADOZIONI | 350,00 |

riaccertamento ordinario 2021 pari eliminazione con acc 339/2015

COPIA CARTACEA DI ORIGINALE DIGITALE.

Delibera Consiglio n.18 del 27/07/2022. ifPaolo Ricciarelli, Paolo Ricciarelli, LAURA PERNAZZA, documento firmato digitalmente da Paolo Ricciarelli, Paolo Ricciarelli, LAURA PERNAZZA}.
Riproduzione cartacea ai sensi del D.Lgs.82/2005 e successive modificazioni, di originale digitale.

VINCOLI DA TRASFERIMENTI

| ANNO DI ACCANTONAMENTO | EPF | DESCRIZIONE SERVIZIO | TIT | CAPITOLO | CDC | IMPEGNO | OGGETTO | IMPORTO |
|------------------------|------|----------------------|-----|----------|-----|---------|---|----------|
| R.S. 2015 | 2013 | Politiche Sociali | 1 | 263 | 530 | 2696 | Servizio Territoriale sull'Adozione Nazionale e Internazionale per la provincia di Terni; accertamento, incasso e impegno quota Comune di Terni previste dall'art. 4 del vigente Protocollo d'intesa in materia di adozione nazionale e internazionale_ annualità 2009 - 2013. VEDI ACC. 283/13 | 4.503,00 |
| R.S. 2015 | 2013 | Politiche Sociali | 1 | 263 | 530 | 2700 | Servizio Territoriale sull'Adozione Nazionale e Internazionale per la provincia di Terni; accertamento, incasso e impegno della quota del Comune di Orvieto, prevista dall'art. 4 del vigente Protocollo d'intesa in materia di adozione nazionale e internazionale_ annualità 2013. (VEDI ACC. 284/13) | 829,00 |
| R.S. 2015 | 2014 | Politiche Sociali | 1 | 263 | 530 | 2875 | Servizio Territoriale sull'Adozione Nazionale e Internazionale per la provincia di Terni_ quota del Comune di Orvieto e del Comune di Terni, ai sensi dell'art.4 del vigente Protocollo d'intesa in materia di adozione nazionale e internazionale_ annualità 2014. Accertamento, incasso e impegni di spesa.QUOTA COMUNE DI ORVIETO GIRA CON RISORSA 919 ACC.273 | 1.900,00 |
| R.S. 2015 | 2013 | Politiche Sociali | 1 | 280 | 530 | 2697 | Servizio Territoriale sull'Adozione Nazionale e Internazionale per la provincia di Terni; accertamento, incasso e impegno quota Comune di Terni previste dall'art. 4 del vigente Protocollo d'intesa in materia di adozione nazionale e internazionale_ annualità 2009 - 2013. VEDI ACC. 283/13 | 2.870,00 |
| R.S. 2015 | 2012 | Politiche Sociali | 1 | 351 | 530 | 2878 | Servizio Territoriale sull'adozione Nazionale e Internazionale per la provincia di Terni; accertamento, incasso e impegno risorse previste dall'art. 4 del vigente Protocollo d'intesa in materia di adozione nazionale e internazionale. Organizzazione Giornata informativa dal titolo "Fare Famiglia: Storie che si incontrano - Il Servizio Adozioni nella nostra realtà" - Terni, 14 dicembre 2012; sub-impegno e liquidazione spese. FORMAZIONE EQUIPE ADOZIONI | 1.100,00 |
| R.S. 2015 | 2013 | Politiche Sociali | 1 | 351 | 530 | 2698 | Servizio Territoriale sull'Adozione Nazionale e Internazionale per la provincia di Terni; accertamento, incasso e impegno quota Comune di Terni previste dall'art. 4 del vigente Protocollo d'intesa in materia di adozione nazionale e internazionale_ annualità 2009 - 2013. VEDI ACC. 283/13 | 5.000,00 |
| R.S. 2015 | 2014 | Politiche Sociali | 1 | 585 | 530 | 2873 | Servizio Territoriale sull'Adozione Nazionale e Internazionale per la provincia di Terni_ quota del Comune di Orvieto e del Comune di Terni, ai sensi dell'art.4 del vigente Protocollo d'intesa in materia di adozione nazionale e internazionale_ annualità 2014. Accertamento, incasso e impegni di spesa. GIRA CON RISORSA 919 ACC. 272 QUOTA COMUNE DI TERNI | 5.810,00 |

COPIA CARTACEA DI ORIGINALE DIGITALE.

Delibera Consiglio n.18 del 27/07/2022. ifPaolo Ricciarelli, Paolo Ricciarelli, LAURA PERNAZZA, documento firmato digitalmente da Paolo Ricciarelli, Paolo Ricciarelli, LAURA PERNAZZA}.

Riproduzione cartacea ai sensi del D.Lgs.82/2005 e successive modificazioni, di originale digitale.

VINCOLI DA TRASFERIMENTI

| ANN O DI ACC ANTO NAM ENTO | EPF | DESCRIZI ONE SERVIZIO | TIT | CAPITOLO | CDC | IMPE GNO | OGGETTO | IMPORTO | |
|---|------|-----------------------------|-----|----------|-----|-------------|---|----------|---|
| R.S. 2015 | 2014 | Politiche Sociali | 2 | 1144 | 530 | 2876 | Servizio Territoriale sull'Adozione Nazionale e Internazionale per la provincia di Terni_ quota del Comune di Orvieto e del Comune di Terni, ai sensi dell'art.4 del vigente Protocollo d'intesa in materia di adozione nazionale e internazionale_ annualità 2014. Accertamento, incasso e impegni di spesa.GIRA CON RISORSA 919 ACC.273 | 300,00 | |
| 2016 | 2015 | Viabilità | 2 | 1100 | 350 | 1120 | Eventi alluvionali dell'11, 12 e 13 novembre 2012. Somme Urgenze su Strade Provinciali. Provvedimenti. ONERI FISCALI (CON DELIB. 26/16 DIMINUIZIONE ONERI FISCALI PER EURO 224,88 E LIQ. EURO 224,88 DITTA TOPO SILVIO E TOPO FAUSTO SNC IN CONTO STATO FINALE) | 44,08 | pari eliminazione con acc 357/2013 con DG riaccertamento ordinario 2021 |
| 2016 | 2016 | Viabilità | 2 | 1100 | 350 | 1246 | S.P. N. 44 DEL PIANO. LAVORI DI STRAORDINARIA MANUTENZIONE DELLA PAVIMENTAZIONE DAL KM. 1+692 AL KM. 1+950. APPROVAZIONE PROGETTO ESECUTIVO (CON DET. 552/13 AGGIUD. DITTA C.I.S.E. SRL PER EURO 1.103,16 - INCENTIVI PER EURO 503,04 - ONERI FISCALI PER EURO 34,54 - COPERTURE ASSIC. PER EURO 270,00)(CON DET. 843/13 APPROV. PERIZIA VARIANTE AGGIUD. DITTA C.I.S.E. SRL PER EURO 1.250,05)(CON DET. 669/14 LIQ. QUOTA PROG. PER 301,81) | 337,57 | |
| 2016 | 2015 | Viabilità | 2 | 1100 | 350 | 1128 | Eventi alluvionali dell'11, 12 e 13 novembre 2012. Somme Urgenze su Strade Provinciali. Provvedimenti. COPERTURE ASSICURATIVE (CON DELIB. 26/2016 DIMINUIZIONE EURO 250,00 COPERTURE ASSICURATIVE E LIQ. PER EURO 250,00 IN CONTO STATO FINALE DITTA TOPO SILVIO E TOPO FAUSTO SNC) | 20,00 | pari eliminazione con acc 357/2013 con DG riaccertamento ordinario 2021 |
| 2016 | 2016 | Viabilità | 2 | 1100 | 350 | 1262 | Eventi alluvionali dell'11, 12 e 13 novembre 2012. Somme Urgenze su Strade Provinciali. Provvedimenti. INCENTIVI PROG. (CON DET. 551/14 LIQ. QUOTA PROGETT. PER EURO 4.299,00)(con det. 255/16liq. incentivi per euro 5.299,82) | 74,94 | pari eliminazione con acc 357/2013 con DG riaccertamento ordinario 2021 |
| 2016 | 2016 | Viabilità | 2 | 1100 | 350 | 1260 | Somme Urgenze - Lavori di straordinaria manutenzione - Vulnerabilità Sismica e/o idraulica Ponti e Viadotti - D.D.R. n° 10264 e n° 10265 del 20/12/2013. Bilancio 2014. Provvedimenti.GIRA CON RISORSA 1667 ACC.52 (con det. 536/16 liq. incentivi per euro 3631,05) | 1.177,74 | |

COPIA CARTACEA DI ORIGINALE DIGITALE.

Delibera Consiglio n.18 del 27/07/2022. ifPaolo Ricciarelli, Paolo Ricciarelli, LAURA PERNAZZA, documento firmato digitalmente da Paolo Ricciarelli, Paolo Ricciarelli, LAURA PERNAZZA}.

Riproduzione cartacea ai sensi del D.Lgs.82/2005 e successive modificazioni, di originale digitale.

VINCOLI DA TRASFERIMENTI

| ANN O DI ACC ANTO NAM ENTO | EPF | DESCRIZI ONE SERVIZIO | TIT | CAPITOLO | CDC | IMPE GNO | OGGETTO | IMPORTO | |
|---|------|-----------------------------|-----|----------|-----|-------------|--|-----------|---|
| 2016 | 2016 | Viabilità | 2 | 1100 | 350 | 1593 | Procedura negoziata per l'affidamento dell'appalto dei lavori di manutenzione straordinaria della pavimentazione stradale tratti delle SS.RR. n° 79 bis Orvietana e n° 317 Marscianese. Aggiudicazione definitiva. GARA FORMALMENTE INDETTA MA AL 31/12/2014 NON AGGIUD. FINANZ. CON FONDO PLURIENN. VINCOLATO A SEGUITO RIACC. STRAORD. RESIDUI ALL'1/1/2015 (CON DELIB. PRES. 53/2016 PRESA D'ATTO EMISSIONE C.R.E. PER EURO 627,03 DITTA BIAGIOLI SRL RESIDUANO DISPONIBILITA' PER EURO 39.068,72) (con det. 237/16 liq. incentivi per euro 1.009,17 come previsto su delib. 53/2016)(CON DET. 271/16 LIQ. DITTA ISTDIL SPA PER EURO 938,67COME PREVISTO SU DELIB. 53/16) | 39.538,72 | |
| 2016 | 2016 | Viabilità | 2 | 1100 | 350 | 1592 | Procedura negoziata per l'affidamento dell'appalto dei lavori di completamento per la messa in sicurezza del corpo stradale al Km 0+700 ed al Km 5+160 della Strada Provinciale n° 46 di Tordimonte. Aggiudicazione definitiva. (GARA FORMALMENTE INDETTA MA AL 31/12/2014 NON AGGIUDICATA FINANZ. CON FONDO PLUR. VINC. A SEGUITO DI RIACCERTAMENTO RESIDUI ALL'1/1/2015)(con det.217/16 APPROV. PERIZIA DI VARIANTE LAVORI PRINCIPALI E PERIZIA DI VARIANTE PER EURO 192.055,29 - INCENTIVI PROG. PER EURO 1.504,08 - COPERTURE ASS.VE PER EURO 270,00 - COPERT. ASSIC. VERIFICATORE EURO 200,00 - IMPREVISTI E ARROT. PER EURO 261,22)(con det. 511/16 liq. incentivi quota esecuzione per euro 1.494,01)(CON DELIB. 113/16 EMISSIONE CERTIF. DI REGOLARE ESECUZIONE DITTA I.P.C. IMPRESA PETRANGELI CESARE SRL PER EURO 958,47 SVINC. CAUZ. E DISPONIBILITA' PER EURO 1.091,72 APPROV. RELAZIONE ACCLARANTE - ECONOMIA EURO 10,07 | 1.091,72 | pari eliminazione con acc 357/2013 con DG riaccertamento ordinario 2021 |
| 2016 | 2016 | Viabilità | 2 | 1100 | 350 | 1464 | S.P. N. 111 DELL'ABBADIA. LAVORI DI CONSOLIDAMENTO DEL PENDIO AL KM. 3+800 CON INTERVENTO DI INERBIMENTO. AGIUDICAZIONE LAVORI SOC. PRATI ARMATI SRL DI OPERA (MI) | 21.287,87 | |
| 2016 | 2015 | Viabilità | 2 | 1100 | 350 | 1122 | Eventi alluvionali dell'11, 12 e 13 novembre 2012. Somme Urgenze su Strade Provinciali. Provvedimenti. PROVE SUI MATERIALI (CON DET. 753/14 LIQ. SGM SRL PER EURO 197,01)(CON DET. 127/16 LIQ. DITTA EXPERIMENTATIONS SRL PER EURO 200,09) | 176,78 | pari eliminazione con acc 357/2013 con DG riaccertamento ordinario 2021 |

COPIA CARTACEA DI ORIGINALE DIGITALE.

Delibera Consiglio n.18 del 27/07/2022. ifPaolo Ricciarelli, Paolo Ricciarelli, LAURA PERNAZZA, documento firmato digitalmente da Paolo Ricciarelli, Paolo Ricciarelli, LAURA PERNAZZA}.
Riproduzione cartacea ai sensi del D.Lgs.82/2005 e successive modificazioni, di originale digitale.

VINCOLI DA TRASFERIMENTI

| ANNO DI ACCANTAMENTO | EPF | DESCRIZIONE SERVIZIO | TIT | CAPITOLO | CDC | IMPEGNO | OGGETTO | IMPORTO |
|----------------------|------|----------------------|-----|----------|-----|---------|---|----------|
| 2016 | 2016 | Viabilità | 2 | 1101 | 350 | 1219 | S.R. N.79 BIS ORVIETANA LAVORI DI STRAORDINARIA MANUTENZIONE DELLA PAVIMENTAZIONE DAL K.12+500 AL KM 13+260 - APPROVAZIONE PROGETTO ESECUTIVO DI COMPLETAMENTO (DETERMINA A CONTRARRE N. 80/13 - INCENTIVI EURO 782,39 - ONERI FISCALI EURO 53,72 - CONTRIBUTO A.V.LL.PP. EURO 30,00 - SPESE POSTALI E PUBBLICITA' EURO 200,00 - COPERTURE ASSICURATIVE EURO 270,00 - PROVE SUI MATERIALI EURO 1.000,00)-CON DET.797/2013AGG.LAVORI DITTA SO.CO.GI PER EURO 40.191,76 (CON DET. 557/14 PERIZIA DI VARIANTE AGGIUD. DITTA SO.CO.GI 2777,76 - ADEG. IVA 332,16 - ADEG. INCENT. PER EURO 55,53 - IMPREVISTI PER EURO 5.231,25 - ELIMINATE PROVE MATERIALI PER EURO 1.000,00 E ONERI FISC. PER EURO 53,72) (CON DET. 669/14 LIQ. QUOTA PROG. PER EURO 469,43) (CON DET. 75/15 EMISSIONE C.R.E. LIQ. PER EURO 217,00) | 500,00 |
| 2016 | 2016 | Viabilità | 2 | 1101 | 350 | 1468 | EX SS. N. 79 BIS ORVIETANA - LAVORI DI STRAORDINARIA MANUTENZIONE DELLA PAVIMENTAZIONE, TRATTO COMPRESO TRA IL KM. 2+000 E IL KM. 8+300 APPROVAZIONE PROGETTO ESECUTIVO | 5.262,09 |
| 2016 | 2016 | Viabilità | 2 | 1101 | 350 | 1208 | EX S.S.N.205 AMERINA LAVORI DI BONIFICA DELLA FRANA AL KM. 47+400 LATO SX SOMMA URGENZA AFFIDAMENTO LAVORI DITTA DITTA TOPO SILVIO E TOPO FAUSTO TERNI | 913,96 |
| 2016 | 2003 | Viabilità | 2 | 1102 | 355 | 3178 | EX SS 3TER AL KM. 7+700 MESSA IN SICUREZZA DELLA GROTTA - IMPEGNO | 200,00 |
| 2016 | 2015 | Viabilità | 2 | 1102 | 355 | 1578 | EX S.S.N.71 UMBRO CASENTINESE LAVORI DI STRAORDINARIA MANUTENZIONE DELLE PAVIMENTAZIONI DAL KM.43+380 AL KM.69+820 NEI COMUNI DI FICULLE E MONTELEONE DI ORVIETO D.R.G. N.1593 DEL 29/10/2003 E D.G.P. N.277 DEL 2/12/2010 CONVENZIONE " C" APPROVAZIONE PROGETTO ESECUTIVO (CON D. G.P. 35/12 MODIFICA QUADRO ECONOMICO)- CON DET.1129/2012 AGG.LAVORI DITTA TOPO PER EURO 258.005,85 S.UMBRO CASENTINESE (con det. 884/14 PERIZIA DI VARIANTE E AGGIUD. NUOVI LAVORI PER EURO 69.998,67 ALLA DITTA TOPO SILVIO E TOPO FAUSTOSNC) | 2.944,92 |

COPIA CARTACEA DI ORIGINALE DIGITALE.

Delibera Consiglio n.18 del 27/07/2022. ifPaolo Ricciarelli, Paolo Ricciarelli, LAURA PERNAZZA (documento firmato digitalmente da Paolo Ricciarelli, Paolo Ricciarelli, LAURA PERNAZZA).

Riproduzione cartacea ai sensi del D.Lgs.82/2005 e successive modificazioni, di originale digitale.

VINCOLI DA TRASFERIMENTI

| ANNO DI ACCANTAMENTO | EPF | DESCRIZIONE SERVIZIO | TIT | CAPITOLO | CDC | IMPEGNO | OGGETTO | IMPORTO |
|----------------------|------|----------------------|-----|----------|-----|---------|---|-----------|
| 2016 | 2015 | Viabilità | 2 | 1102 | 355 | 1557 | S.R. N. 71 UMBRO CASENTINESE. LAVORI DI STRAORDINARIA MANUTENZIONE DELLA PAVIMENTAZIONE STRADALE PER LA MESSA IN SICUREZZA DI ALCUNI TRATTI DAL KM. 43+510 AL KM. 43+950 E DAL KM. 54.650 AL KM. 55+600. FINANZIAMENTO REGIONALE D.D.R. N. 11991 DEL 22/12/2008. APPROVAZIONE PROGETTO ESECUTIVO (CON DET. 534/14 AFFID. DITTA C.I.S.E. SRL DI ORVIETO PERT EURO 34.651,96 - INCENTIVI PROG. PER EURO 598,68 - COPERTURE ASSIC. PER EURO 270 - LAVORI IN ECONOMIA PER EURO 2.000,00 - IMPREVISTI E ARROT. PER EURO 2.479,36)(CON DET. 669/14 LIQ. QUOTA PROG. PER EURO 469,43)(CON DET. 1199/14 APPROV. PERIZIA DI VARIANTE E AGGIUD. ULTERIORI LAVORI DITTA C:I.S.E. SRL PER EURO 4.601,84 E AGGIORN. IMPORTO INCENTIVI AD EURO 674,12)(CON DET. 460/15 EMISS. C.R.E. E LIQ. PER EURO 214,72- CON DET.596/15 LIQUIDAZIONE INCENTIVI PER EURO 314,90 | 315,16 |
| 2016 | 2016 | Viabilità | 2 | 1102 | 355 | 1209 | EX S.S.N.71 UMBRO CASENTINESE LAVORI DI STRAORDINARIA MANUTENZIONE DELLE PAVIMENTAZIONI DAL KM.43+380 AL KM.69+820 NEI COMUNI DI FICULLE E MONTELEONE DI ORVIETO D.R.G. N.1593 DEL 29/10/2003 E D.G.P. N.277 DEL 2/12/2010 CONVENZIONE " C" APPROVAZIONE PROGETTO ESECUTIVO (CON D. G.P. 35/12 MODIFICA QUADRO ECONOMICO) (DET. 436/12 A CONTRARRE - INCENT. PROG. PER EURO 7.036,24 - ONERI FISCALI PER EURO 483,11 - CONTRIBUTO A.V.LL.PP. PER EURO 400,00 - SPESE POSTALI E PUBBL. PER EURO 400,00 - COPERTURE ASSIC. PROGETTISTA 681,11 - COPERTURA ASSICURAT. VERIFICATORE 200,00 - PROVE SUI MATERIALI PER EURO 8.000,00 - ONERI SMALTIM. DISCARICA FRESATO EURO 25.874,48 - RISOL. INTERFERENZE EURO 5.000,00) con det.1129/2012 AGG.LAVORI DITTA TOPO PER EURO 126.329,52 S.UMBRO CASENTINESE (con det. 50/13 liquid. incentivi per euro 4.559,32) (CON DET. 255/14 AFFID. DITTA RETELIT S.P.A PER EURO 1.756,80 SOMMA PREVISTA SPESE RISOLUZIONE INTERFERENZE) (CON DET. 884/14 PERIZIA DI VARIANTE E AGGIUD. NUOVI LAVORI PER EURO 5.017,51 DITTA TOPO SILVIO E TOPO FAUSTO SNC)(CON DET. 236/16 LIQ. PROVE DI LABORATORIO DITTA EXPERIMENTATIONS SRL PER EURO 767,62)(CON DET. 268/16 LIQ. PROVE LABORATORIO DITTA EXPERIMENTATIONS SRL PER EURO 2.038,13)(con det. 281/16 integr. per perizia di variante importi incentivi prog. per euro 1.312,23 e liq. spesa complessiva per euro 4.082,08) | 31.660,01 |

COPIA CARTACEA DI ORIGINALE DIGITALE.

Delibera Consiglio n.18 del 27/07/2022. ifPaolo Ricciarelli, Paolo Ricciarelli, LAURA PERNAZZA, documento firmato digitalmente da Paolo Ricciarelli, Paolo Ricciarelli, LAURA PERNAZZA}.

Riproduzione cartacea ai sensi del D.Lgs.82/2005 e successive modificazioni, di originale digitale.

VINCOLI DA TRASFERIMENTI

| ANNO DI ACCANTAMENTO | EPF | DESCRIZIONE SERVIZIO | TIT | CAPITOLO | CDC | IMPEGNO | OGGETTO | IMPORTO |
|----------------------|------|----------------------|-----|----------|-----|---------|--|---------|
| 2016 | 2015 | Viabilità | 2 | 1102 | 355 | 1556 | S.S. N. 74 MAREMMANA. LAVORI PER LA MESSA IN SICUREZZA DELLA PAVIMENTAZIONE STRADALE DAL KM. 81+150 AL KM. 83+250, DAL KM. 88+900 AL KM. 89+010, DAL KM. 89+200 AL KM. 89+600. APPROVAZIONE VERBALE DI SOMMA URGENZA (AFFID. DITTA C.I.S.E. SRL PER EURO 213.110,64)(con det. 220/14 approv. magg. spesa iva perdita c.i.s.e. srl EURO 2280,00) (CON DET. 241/14 LIQ. PROVE DI LAB. DITTA ISTDIL SPA PER EURO 1.999,58) (CON DELIB. G.P. 70/14 EMISSIONE C.R.E. E APPROV. RELAZ. ACCLARANTE TRA GLI ENTI)CON DET.631/2014 LIQUIDAZIONE INCENTIVI PER EURO 4.043,72 | 548,05 |
| 2016 | 2015 | Viabilità | 2 | 1102 | 355 | 1553 | S.R. n° 141 Tangenziale di Orvieto, n° 3 TER di Narni e Sangemini e n° 418 Spoletina. Lavori di straordinaria manutenzione delle pavimentazioni. Finanziamento regionale anno 2008. Determina a contrarre. (incentivi euro 4.327,39 - oneri fisc. euro 297,12 - contributo A.v.ll.pp. euro 225,00 - spese postali e pubblicità euro 300,00 - coperture assic. euro 270,00 - copert. assic. verificatore euro 200,00 - oneri smaltim. discarica fresato euro 8.000,00 - prove sui materiali euro 3.000,00) con det. 775/12aggiud. ditta ASFALTERNI SNC per euro 235.250,21 (CON DET. 1139/12 APPROV. PERIZIA DI VARIANTE AGGIUD. NUOVI LAVORI DITTA ASFALTERNI PER EURO 35.321,30 E MODIFICA IMPORTI DESCRIZ. NUOVO IMPORTO INCENTIVI EURO 4.472,03 - ONERI FISCALI EURO 307,05 - PROVE MATERIALI EURO 3.500,00 - ELIMINAZIONE VOCE ONERI SMALTIMENTO DISCARICA FRESATO PER EURO 8.000,00) (con det. 47/13 liq. incentivi per euro 2.707,86)(con det. 191/13 liq. sgm srl per euro 3.499,56)(CON DET. 177/15 LIQ. INCENTIVI ESECUZIONE PER EURO 1.938,15) | 413,36 |
| 2016 | 2015 | Viabilità | 2 | 1102 | 355 | 1455 | EX SS N. 209 VALNERINA - LAVORI DI STRAORDINARIA MANUTENZIONE DELLE BARRIERE STRADALI AL KM. 9+700 - APPROVAZIONE PROGETTO ESECUTIVO (DET. A CONTRARRE N. 66/08 - INCENTIVI PROG. PER EURO 824,90 - PROVE SUI MATERIALI PER EURO 1.000,00 - COPERTURE ASSICURATIVE PER EURO 206,82 - SPESE POSTALI PER EURO 150,00)CON DET. 623/08 AGGIUD. DEFINITIVA ALLA DITTA FORTI COSTRUZIONI SAS DI FORTI LUCIANO PER EURO 49.799,27 (con det. 1105/10 rest. irap per euro 24,64) | 78,30 |

COPIA CARTACEA DI ORIGINALE DIGITALE.

Delibera Consiglio n.18 del 27/07/2022. ifPaolo Ricciarelli, Paolo Ricciarelli, LAURA PERNAZZA (documento firmato digitalmente da Paolo Ricciarelli, Paolo Ricciarelli, LAURA PERNAZZA).

Riproduzione cartacea ai sensi del D.Lgs.82/2005 e successive modificazioni, di originale digitale.

VINCOLI DA TRASFERIMENTI

| ANNO DI ACCANTAMENTO | EPF | DESCRIZIONE SERVIZIO | TIT | CAPITOLO | CDC | IMPEGNO | OGGETTO | IMPORTO |
|----------------------|------|----------------------|-----|----------|-----|---------|---|-----------|
| 2016 | 2016 | Viabilità | 2 | 1102 | 355 | 1243 | S.R. N.71 UMBRO CASENTINESE DAL KM. 48+200 AL KM.49+030 DAL KM 44+065 AL KM.44+750 E SULLA S.R.N.317 MARSCIANESE DAL KM.10+000 AL KM.11+900 LAVORI DI STRAORDINARIA MANUTENZIONE DELLE PAVIMENTAZIONI FINANZIAMENTO REGIONALE D.D.R. N.11991 DEL 22/12/2008 APPROVAZIONE PROGETTO ESECUTIVO (DETERMINA A CONTRARRE N. 93/14 E INCENTIVI PER EURO 6.574,48 - ONERI FISCALI PER EURO 451,40 - CONTRIBUTO AVCP PER EURO 225,00 - SPESE POSTALI E PUBBL. PER EURO 400,00 - COPERTURE ASSIC. PER EURO 450,00 - COPERT. ASSIC. VERIFICATORE PER EURO 200,00 -ONERI SMALTIM. DISCARICA FRESATO PER EURO 2.500,00 - PROVE SUI MATERIALI PER EURO 4.000,00) (CON DET. 563/14 LIQ. INC. PROGETT. PER EURO 3.849,65)- (CON DET.881/2014 AGG.DEFINITIVA SS.RR. 71 U.CASENTINESE E 317 MARSCIANESE PER EURO 359.502,99) - CON DET.882/2014 AGG.DEFINITIVA SS.RR. N.209 VALNERINA E 313 PASO CORESE PER EURO 433.821,27 (CON DET. 234/16 LIQ PROVE MATERIALI DITTA ISTDIL PER EURO 881,82) (CON DET. 248/16 LIQ. INCENTIVI ESECUZ. PER EURO 2.724,83) | 88.338,02 |
| 2016 | 2016 | Viabilità | 2 | 1102 | 355 | 1242 | S.R. N.205 AMERINA S.R.N.3 TER NARNI SANGEMINI E S.R. N.418 SPOLETINA - TRATTI VARI LAVORI DI STRAORDINARIA MANUTENZIONE DELLE PAVIMENTAZIONI FINANZIAMENTO REGIONALE D.D.R N. 11991 DEL 22/12/2008 - APPROVAZIONE PROGETTO ESECUTIVO (CON DET. 90/14 DETERMINA A CONTRARRE E INCENTIVI PER EURO 7.315,23 - ONERI FISCALI EURO 502,26 - CONTRIBUTO AVCP PER EURO 225,00 - SPESE POSTALI E PUBBLICITA' - COPERTURE ASSICURATIVE PER EURO 292,61 - COPERTURE ASS. VERIFICATORE EURO 200,00 - SMALTIMENTO FRISATO IN DISCARICA EURO 17.000,00 - PROVE SUI MATERIALI PER EURO 3.000,00). CON DET. 558 DEL 14/07/2014 LIQUIDAZIONE INCENTIVI PROGETTAZIONE PER EURO 4.283,37 - con det. 893/14 AGGIUD. DEFINITIVA DITTA ASFALTERNI DI CASAMENTI SEVERO E QUAGLIOZZI GABRIELLA SNC PER EURO 413.404,24) CON DEL.G.P.N.44 DEL 14/6/2016 APPROVAZIONE CERIFICATO REGOLARE ESECUZIONE LIQUIDAZIONE EURO9.279,54 DITTA ASFALTERNI | 37.877,55 |
| 2016 | 2016 | Viabilità | 2 | 1102 | 355 | 1241 | S.R. N.71 UMBRO CASENTINESE S.R. N.205 AMERINA TRATTI VARI LAVORI DI STRAORDINARIA MANUTENZIONE DELLE PAVIMENTAZIONI-FINANZIAMENTO REGIONALE D.D.R.N. 11991 DEL 22/12/2008 - APPROVAZIONE PROGETTO ESECUTIVO | 44.948,16 |

COPIA CARTACEA DI ORIGINALE DIGITALE.

Delibera Consiglio n.18 del 27/07/2022. ifPaolo Ricciarelli, Paolo Ricciarelli, LAURA PERNAZZA, documento firmato digitalmente da Paolo Ricciarelli, Paolo Ricciarelli, LAURA PERNAZZA}.

Riproduzione cartacea ai sensi del D.Lgs.82/2005 e successive modificazioni, di originale digitale.

VINCOLI DA TRASFERIMENTI

| ANNO DI ACCANTAMENTO | EPF | DESCRIZIONE SERVIZIO | TIT | CAPITOLO | CDC | IMPEGNO | OGGETTO | IMPORTO |
|----------------------|------|----------------------|-----|----------|-----|---------|---|-----------|
| 2016 | 2016 | Viabilità | 2 | 1102 | 355 | 1240 | S.R. N.209 VALNERINA S.R.N.313 PASSO CORESE TRATTI VARI LAVORI DI STRAORDINARIA MANUTENZIONE DELLE PAVIMENTAZIONI - FINANZIAMENTO REGIONALE D.D.R. N.11991 DEL 22/12/2008 - APPROVAZIONE PROGETTO ESECUTIVO (DET. A CONTRARRE N. 91/14 E INCENTIVI PER EURO 7.620,28 - ONERI FISCALI PER EURO 526,64 - CONTRIBUTO AVCP PER EURO 225,00 - SPESE POSTALI E PUBBLICITA' EURO 400,00 - COPERTURE ASSICURATIVE PER EURO 748,62 - COPERTURE ASSIC. VERIFICATORE PER EURO 200,00 - PROVE SUI MATERIALI EURO 2.500,00)(CON DET. 297/14 LIQ. INCENT. PROGETT. PER EURO 4.491,29) CON DEL.G.P.N.46 DEL 14/6/2016 APPROVAZIONE C.R.E.LIQUIDAZIONE DITTA ASFALTERNI EURO2758,24 - (con DET. 245/16 LIQ. PROVE MATERIALI ISTDIL PER EURO 1.563,55)(con det. 277/16 liq. esec. incentivi per euro 3.178,99) | 37.930,31 |
| 2016 | 2016 | Viabilità | 2 | 1102 | 355 | 1239 | EX S.S. N. 209 VALNERINA. LAVORI DI PRONTO INTERVENTO PER LA MESSA IN SICUREZZA DEL VERSANTE ALL'ALTEZZA DEL KM. 20+150. APPROVAZIONE SOMMA URGENTE (AGGIUD.ATI ECOGREEN SRL MANDATARIA - ECOTER ITALIA SRL MANDANTE 169.486,71). CON DELIBERA DI G.P.N.98 DEL 7/7/2014 EURO 10.000,00 SOMME URGENZA S.R.209 VALNERINA (QUOTA PARTE DA AGGIUNGERE AI LAVORI PREVISTI CON IMP.561 CAP.1102/355 ANNO 2014)E PER EURO 168.500,00 MANUTENZIONE STRAORDINARIA PAVIMENTAZIONE S.R.N.79 BIS ORVIETANA E S.R.317 MARSCIANESE (CON DET. 561/14 LIQ. INCENTIVI PER EURO 2.955,67) | 512,59 |

COPIA CARTACEA DI ORIGINALE DIGITALE.

Delibera Consiglio n.18 del 27/07/2022. ifPaolo Ricciarelli, Paolo Ricciarelli, LAURA PERNAZZA (documento firmato digitalmente da Paolo Ricciarelli, Paolo Ricciarelli, LAURA PERNAZZA).

Riproduzione cartacea ai sensi del D.Lgs.82/2005 e successive modificazioni, di originale digitale.

VINCOLI DA TRASFERIMENTI

| ANNO DI ACCANTAMENTO | EPF | DESCRIZIONE SERVIZIO | TIT | CAPITOLO | CDC | IMPEGNO | OGGETTO | IMPORTO |
|----------------------|------|----------------------|-----|----------|-----|---------|--|----------|
| 2016 | 2016 | Viabilità | 2 | 1102 | 355 | 1238 | S.R. n° 141 Tangenziale di Orvieto, n° 3 TER di Narni e Sangemini e n° 418 Spoletina. Lavori di straordinaria manutenzione delle pavimentazioni. Finanziamento regionale anno 2008. Determina a contrarre. (incentivi euro 2.987,10 . oneri fisc. euro 205,09 - contr. a.v.ll.pp euro 225,00 - spese postali e pubblicita' 300,00 - coperture assicurative euro 270,00 - copert. assic. verificatore euro 200,00 - oneri smalt. discarica fresato euro 3.500,00 - prove materiali euro 3.500,00 (con det. 965/12 aggiud. definitiva ditta I.G.C. SRL - IMPRESA GENERALE COSTRUZIONI ORVIETO (con det. 48/13 liq. incent. per euro 1.947,08) CON DET.516/2013APPROV.PERIZIA PER EURO 22.611,72 COMPRESA IVA 21%-AGG.LAVORI 170.060,76 (COMPRESA IVA 21%)SOLO S.R.141 TANGENZIALE ORVIETO- INCENTIVI euro 3.385,32 . oneri fisc. euro 236,97 - contr. a.v.ll.pp euro 225,00 - spese postali e pubblicita' 300,00 - coperture assicurative euro 270,00 - PROVE MATERIALI 2.800,00, IMPREVISTI E ARROTINDAMENTI 110,93 - (CON DET. 1179/13 LIQ. PROVE LAB. SGM SRL PER EURO 1.847,21) (CON DET. 382/14 LIQ. ESEC. PER EURO 1.563,34) | 5.632,21 |
| 2016 | 2015 | Viabilità | 2 | 1102 | 355 | 1436 | EX S.S.N.71 UMBRO CASENTINESE LAVORI DI STRAORDINARIA MANUTENZIONE DELLE PAVIMENTAZIONI DAL KM.43+380 AL KM.69+820 NEI COMUNI DI FICULLE E MONTELEONE DI ORVIETO D.R.G. N.1593 DEL 29/10/2003 E D.G.P. N.277 DEL 2/12/2010 CONVENZIONE " C" APPROVAZIONE PROGETTO ESECUTIVO (CON D. G.P. 35/12 MODIFICA QUADRO ECONOMICO) (DET. 436/12 A CONTRARRE - INCENT. PROG. PER EURO 7.036,24 - ONERI FISCALI PER EURO 483,11 - CONTRIBUTO A.V.LL.PP. PER EURO 400,00 - SPESE POSTALI E PUBBL. PER EURO 400,00 - COPERTURE ASSIC. PROGETTISTA 681,11 - COPERTURA ASSICURAT. VERIFICATORE 200,00 - PROVE SUI MATERIALI PER EURO 8.000,00 - ONERI SMALTIM. DISCARICA FRESATO EURO 25.874,48 - RISOL. INTERFERENZE EURO 5.000,00) con det.1129/2012 AGG.LAVORI DITTA TOPO PER EURO 126.329,52 S.UMBRO CASENTINESE (con det. 50/13 liquid. incentivi per euro 4.559,32) (CON DET. 255/14 AFFID. DITTA RETELIT S.P.A PER EURO 1.756,80 SOMMA PREVISTA SPESE RISOLUZIONE INTERFERENZE) (CON DET. 884/14 PERIZIA DI VARIANTE E AGGIUD. NUOVI LAVORI PER EURO 5.017,51 DITTA TOPO SILVIO E TOPO FAUSTO SNC)(CON DET. 78/16 LIQ. PROVE DI LAB. ISTDIL PER EURO 617,32) | 252,35 |

COPIA CARTACEA DI ORIGINALE DIGITALE.

Delibera Consiglio n.18 del 27/07/2022. ifPaolo Ricciarelli, Paolo Ricciarelli, LAURA PERNAZZA, documento firmato digitalmente da Paolo Ricciarelli, Paolo Ricciarelli, LAURA PERNAZZA}.

Riproduzione cartacea ai sensi del D.Lgs.82/2005 e successive modificazioni, di originale digitale.

VINCOLI DA TRASFERIMENTI

| ANN O DI ACC ANTO NAM ENTO | EPF | DESCRIZI ONE SERVIZIO | TIT | CAPITOLO | CDC | IMPE GNO | OGGETTO | IMPORTO | |
|---|------|-----------------------------|-----|----------|-----|-------------|---|----------|---|
| 2015 | 2015 | Viabilita' | 2 | 1100 | 350 | 1071 | S.P.N.50 OSTERIACCIA LAVORI STRAORD.MANUTENZIONE PER L'ADEGUAMENTO PLANO ALTIMESTRICO E BITUMATURA-PATTO 2000 VATO ACCERTAMENTO E IMPEGNO DI SPESA-(GIRA CON RISORSA 1600) | 158,06 | |
| 2015 | 2015 | Viabilita' | 2 | 1100 | 350 | 1107 | Eventi alluvionali del 11, 12 e 13 novembre 2012. Somme Urgenze. Accertamento e Impegni. Provvedimenti. S.P. N. 105 DI SAN VITO (GIRA CON ACC. 357 DI EURO 1.500.000,00 E IMP. 3119 PER EURO 310.000,00 - IMP. 3120 PER EURO 555.000,00 - IMP. 3121 PER EURO 142.000,00 E IMP. 3122 PER EURO 92.000,00) | 68,19 | pari eliminazione con acc 357/2013 con DG riaccertamento ordinario 2021 |
| 2015 | 2015 | Viabilita' | 2 | 1100 | 350 | 1111 | S.P. n° 105 di San Vito. Lavori di Somma Urgenza per la messa in sicurezza del corpo stradale al Km 9+350. 1° S.A.L. e 1° C.P. Anticipazione di cassa. EURO 219.117,11 - CON DET. 877/14 LIQ. PER EURO 6.209,52 A SEGUITO ORDINANZA DEL G.E. TRIB. TERNI A FAVORE EREDI ANTONINI ISIDORO DI BALDASSARI LILIANA, ANTONINI MARCO DI ACQUASPARTA A VALERE SUL CREDITO DELLA DITTA FIORELLI FIORETTI) | 852,95 | pari eliminazione con acc 357/2013 con DG riaccertamento ordinario 2021 |
| 2015 | 2015 | Viabilita' | 2 | 1100 | 350 | 1112 | Eventi alluvionali dell'11, 12 e 13 novembre 2012. Somme Urgenze su Strade Provinciali. Provvedimenti. PROVE SUI MATERIALI (con det. 487/14 liq. sgm srl per euro 104,77) | 500,00 | pari eliminazione con acc 357/2013 con DG riaccertamento ordinario 2021 |
| 2015 | 2015 | Viabilita' | 2 | 1100 | 350 | 1113 | Eventi alluvionali dell'11, 12 e 13 novembre 2012. Somme Urgenze su Strade Provinciali. Provvedimenti. PROVE SUI MATERIALI (con det. 487/14 liq. sgm srl per euro 104,77) | 2.634,08 | pari eliminazione con acc 357/2013 con DG riaccertamento ordinario 2021 |
| 2015 | 2015 | Viabilita' | 2 | 1100 | 350 | 1116 | Eventi alluvionali dell'11, 12 e 13 novembre 2012. Somme Urgenze su Strade Provinciali. Provvedimenti. INCENTIVI PROG.CON DET. 562 DEL 14/07/2014 LIQUIDAZIONE INCENTIVI PROGETTAZIONE PER EURO 1.142,34 | 30,00 | pari eliminazione con acc 357/2013 con DG riaccertamento ordinario 2021 |
| 2015 | 2015 | Viabilita' | 2 | 1100 | 350 | 1117 | Eventi alluvionali dell'11, 12 e 13 novembre 2012. Somme Urgenze su Strade Provinciali. Provvedimenti. PROVE SUI MATERIALI | 900,00 | pari eliminazione con acc 357/2013 con DG riaccertamento ordinario 2021 |

COPIA CARTACEA DI ORIGINALE DIGITALE.

Delibera Consiglio n.18 del 27/07/2022. ifPaolo Ricciarelli, Paolo Ricciarelli, LAURA PERNAZZA (documento firmato digitalmente da Paolo Ricciarelli, Paolo Ricciarelli, LAURA PERNAZZA).

Riproduzione cartacea ai sensi del D.Lgs.82/2005 e successive modificazioni, di originale digitale.

VINCOLI DA TRASFERIMENTI

| ANN O DI ACC ANTO NAM ENTO | EPF | DESCRIZI ONE SERVIZIO | TIT | CAPITOLO | CDC | IMPE GNO | OGGETTO | IMPORTO | |
|---|------|-----------------------------|-----|----------|-----|-------------|--|------------|---|
| 2015 | 2015 | Viabilita' | 2 | 1100 | 350 | 1123 | Eventi alluvionali dell'11, 12 e 13 novembre 2012. Somme Urgenze su Strade Provinciali. Provvedimenti. DITTA BIAGIOLI ROBERTO DI ORVIETO-CON DET.608/2014 STATO FINALE PER EURO 103.577,89 DITTA BIAGIOLI | 71,18 | pari eliminazione con acc 357/2013 con DG riaccertamento ordinario 2021 |
| 2015 | 2015 | Viabilita' | 2 | 1100 | 350 | 1125 | Eventi alluvionali dell'11, 12 e 13 novembre 2012. Somme Urgenze su Strade Provinciali. Provvedimenti. CONTRIB. AVCP | 30,00 | pari eliminazione con acc 357/2013 con DG riaccertamento ordinario 2021 |
| 2015 | 2015 | Viabilita' | 2 | 1100 | 350 | 1126 | Eventi alluvionali dell'11, 12 e 13 novembre 2012. Somme Urgenze su Strade Provinciali. Provvedimenti. PROVE SUI MATERIALI | 459,14 | pari eliminazione con acc 357/2013 con DG riaccertamento ordinario 2021 |
| 2015 | 2015 | Viabilita' | 2 | 1100 | 350 | 1105 | Somme Urgenze - Lavori di straordinaria manutenzione - Vulnerabilità Sismica e/o idraulica Ponti e Viadotti - D.D.R. n° 10264 e n° 10265 del 20/12/2013. Bilancio 2014. Provvedimenti.GIRA CON RISORSA 1667 ACC. 54 RIMODULAZIONE INTERVENTI LAVORI DI STRAORDINARIA MANUTENZIONE STRADE REGIONALI) | 79.776,49 | |
| 2015 | 2015 | Viabilita' | 2 | 1100 | 350 | 1106 | Somme Urgenze - Lavori di straordinaria manutenzione - Vulnerabilità Sismica e/o idraulica Ponti e Viadotti - D.D.R. n° 10264 e n° 10265 del 20/12/2013. Bilancio 2014. Provvedimenti.GIRA CON RISORSA 1667 ACC. 55 RIMODULAZIONE VULNERABILITA' SISMICA E/O IDRAULICA E PONTI E VIADOTTI | 150.000,00 | |
| 2015 | 2015 | Viabilita' | 2 | 1100 | 350 | 1331 | Eventi alluvionali dell'11, 12 e 13 novembre 2012. Somme Urgenze su Strade Provinciali. Provvedimenti. ONERI FISC. | 461,65 | pari eliminazione con acc 357/2013 con DG riaccertamento ordinario 2021 |
| 2015 | 2015 | Viabilita' | 2 | 1100 | 350 | 1332 | Eventi alluvionali dell'11, 12 e 13 novembre 2012. Somme Urgenze su Strade Provinciali. Provvedimenti. CONTR. AVCP | 225,00 | pari eliminazione con acc 357/2013 con DG riaccertamento ordinario 2021 |

COPIA CARTACEA DI ORIGINALE DIGITALE.

Delibera Consiglio n.18 del 27/07/2022. ifPaolo Ricciarelli, Paolo Ricciarelli, LAURA PERNAZZA,?documento firmato digitalmente da Paolo Ricciarelli, Paolo Ricciarelli, LAURA PERNAZZA}.

Riproduzione cartacea ai sensi del D.Lgs.82/2005 e successive modificazioni, di originale digitale.

VINCOLI DA TRASFERIMENTI

| ANN O DI ACC ANTO NAM ENTO | EPF | DESCRIZI ONE SERVIZIO | TIT | CAPITOLO | CDC | IMPE GNO | OGGETTO | IMPORTO | |
|---|------|-----------------------------|-----|----------|-----|-------------|---|--------------|---|
| 2015 | 2009 | Viabilita' | 2 | 1102 | 355 | 1023 | S.P.N.71 CALVI OTRICOLI CONSOLIDAMENTO DEL CORPO STRADALE ALL'ALTEZZA DEL KM. 6+750 PIANO DENOMINATO "FRANE/DISSESTI" APPROVAZIONE PROGETTO ESECUTIVO (DET. A CONTRARRE N. 354/09) | 150,00 | |
| 2015 | 2015 | Viabilita' | 2 | 1102 | 355 | 1483 | EX SS 3TER AL KM. 7+700 MESSA IN SICUREZZA DELLA GROTTA - IMPEGNO | 61.884,42 | pari eliminazione con acc 178/2003 con DG riaccertamento ordinario 2021 |
| 2015 | 2015 | Viabilita' | 2 | 1102 | 355 | 1531 | Viabilità Ex ANAS. Interventi Straordinari sulle Strade Regionali, Fiananziamento regionale. Accertamento e Impegno. | 380.351,20 | |
| 2015 | 2015 | Viabilita' | 2 | 1102 | 355 | 1550 | Viabilità Ex Anas. Interventi straordinari sulle Strade Regionali. Finanziamento Regionale. Accertamento e Impegno. (vedi acc. 442) (CON DEL. GP. 248/11 APPROVATI PROGETTI ESECUTIVI PER S.R. 141 TANGENZIALE ORVIETO PER EURO 200.000,00 E PER EX. S.S. N. 3 TER DI NARNI E SANGEMINI E EX.S.S. N. 418 SPOLETINA PER EURO 280.000,00) | 10.585,07 | |
| 2015 | 2015 | Viabilita' | 2 | 1102 | 355 | 1576 | Programma di interventi sulla rete viaria regionale. D.G.R. n° 1593/2003 e n° 2081/2003. Finanziamento regionale. Accertamento e Impegno. | 2.017.238,99 | |
| 2015 | 2015 | Viabilita' | 2 | 1102 | 355 | 3913 | riaccertamento ordinario dei residui- EX S.S. ORA REGIONALI. INTERVENTI DI STRAORDINARIA MANUTENZIONE. IMPEGNO | 170.827,55 | |
| 2015 | 2015 | Viabilita' | 2 | 1102 | 355 | 3914 | riaccertamento ordinario dei residui - EX SS. ORA REGIONALI E PASSATE IN GESTIONE. LAVORI DI STRAORDINARIA MANUTENZIONEANNUALITA' 2006. IMPEGNO. | 438.049,11 | |
| R.S. 2015 | 2003 | Viabilita' | 2 | 1102 | 355 | 3750 | EX SS 3 TER. INTERVENTI PER LAVORI DI SISTEMAZIONE DELLA GROTTA POSTA AL KM. 7+400. IMPEGNO | 3.913,76 | |
| .S. 201 | 2003 | Viabilita' | 2 | 1102 | 355 | 3750 | EX SS 3 TER. INTERVENTI PER LAVORI DI SISTEMAZIONE DELLA GROTTA POSTA AL KM. 7+400. IMPEGNO | 1.963,98 | pari eliminazione con acc 178/2003 con DG riaccertamento ordinario 2021 |
| .S. 201 | 2003 | Viabilita' | 2 | 1102 | 355 | 3854 | EX SS. 3 TER DI NARNI E SANEMINI. LAVORI DI CONSOLIDAMENTO PER LA MESSA IN SICUREZZA DI UN TRATTO DEL CORPO STRADALE DAL KM. 7+300 AL KM. 7+500. APPROVAZIONE PROGETTO PRELIMINARE- CON DELIB.G.P.N.309 DEL 20/12/2004 APPROVAZIONE PROGETTO ESECUTIVO EX S.S.3TER DI NARNI E SANGEMINI - CON DET. 623/05 AGGIUD. DITTA GIOVANNINI COSTRUZIONI SPA DI ROMA PER EURO 349.523,23 (con det.845/06 lavori suppletivi e aggiud. per euro 206.213,97) | 4.770,26 | pari eliminazione con acc 178/2003 con DG riaccertamento ordinario 2021 |

COPIA CARTACEA DI ORIGINALE DIGITALE.

Delibera Consiglio n.18 del 27/07/2022. ifPaolo Ricciarelli, Paolo Ricciarelli, LAURA PERNAZZA,?documento firmato digitalmente da Paolo Ricciarelli, Paolo Ricciarelli, LAURA PERNAZZA}.

Riproduzione cartacea ai sensi del D.Lgs.82/2005 e successive modificazioni, di originale digitale.

VINCOLI DA TRASFERIMENTI

| ANNO DI ACCANTAMENTO | EPF | DESCRIZIONE SERVIZIO | TIT | CAPITOLO | CDC | IMPEGNO | OGGETTO | IMPORTO | |
|----------------------|------|----------------------|-----|----------|-----|---------|--|-----------|---|
| .S. 201 | 2003 | Viabilita' | 2 | 1102 | 355 | 3907 | EX SS 3 TER DI NARNI E SANGEMINI LAVORI DI CONSOLIDAMENTO PER LA MESSA IN SICUREZZA DI UN TRATTO DEL CORPO STRADALE DAL KM.7+300 AL KM.7+500 INTEGRAZIONE DET.DIR.53/05-PROVE MATERIALI E INDAGINI | 1.401,08 | pari eliminazione con acc 178/2003 con DG riaccertamento ordinario 2021 |
| .S. 201 | 2003 | Viabilita' | 2 | 1102 | 355 | 3908 | EX SS 3 TER DI NARNI E SANGEMINI LAVORI DI CONSOLIDAMENTO PER LA MESSA IN SICUREZZA DI UN TRATTO DEL CORPO STRADALE DAL KM.7+300 AL KM.7+500 INTEGRAZIONE DET.DIR.53/05-PUBBLICITA' | 1.384,13 | pari eliminazione con acc 178/2003 con DG riaccertamento ordinario 2021 |
| .S. 201 | 2003 | Viabilita' | 2 | 1102 | 355 | 3994 | EX SS N.71 UMBRO CASENTINESE E N.74 MAREMMANA LAVORI DI MANUTENZIONE STRAORDINARIA DI ALCUNI TRATTI DELLA PAVIMENTAZIONE APPROVAZIONE PROGETTO ESECUTIVO - CON DET. 411/06 FISSAZIONE MODALITA' DI GARA E INC. PROGETT. + IMPREV. PER EURO 2997,98 - PROVE MATERIALI EURO 4000,00 - ASSICURAZ. EURO 300,00 - PUBBLICITA' EURO 200,00 - TASSA SULLE GARE 50,00 CON DET.1068 07.07.06 AGG. LAV. DITTA I.G.C. SRL PER EURO 79.538,57 (con det. 1024/10 restit. irap per euro 154,38) | 2.607,50 | pari eliminazione con acc 178/2003 con DG riaccertamento ordinario 2021 |
| .S. 201 | 2003 | Viabilita' | 2 | 1102 | 355 | 3996 | EX SS N.71 UMBRO CASENTINESE E N.74 MAREMMANA LAVORI DI MANUTENZIONE STRAORDINARIA DI ALCUNI TRATTI DELLA PAVIMENTAZIONE APPROVAZIONE PROGETTO ESECUTIVO - CON DET. 411/06 FISSAZ. MODALITA' DI GARA CON DET. 1068 DEL 07.07.06 AGG. DITTA I.G.C. SRL PER EURO 10.356,11 | 19.142,98 | pari eliminazione con acc 178/2003 con DG riaccertamento ordinario 2021 |
| .S. 201 | 2003 | Viabilita' | 2 | 1102 | 355 | 4008 | EX 3 TER NARNI SANGEMINI. INTERVENTI DI SOMMA URGENZA PE FRANA AL KM 5 000. APPROVAZIONE PERIZIA DI VARIANTE E SUPPLETIVA E MAGGIORE SPESA. PROVE SUI MATERIALI | 1.500,00 | pari eliminazione con acc 178/2003 con DG riaccertamento ordinario 2021 |
| .S. 201 | 2003 | Viabilita' | 2 | 1102 | 355 | 4012 | EX SS.313 PASSO CORESE.LAVORI DI BONIFICA SCARPATA IN FRANA AL KM 55 500.APPROVAZIONE PERIZIA DI VARIANTE E SUPPLETIVA E MAGGIORE SPESA. PROVE SUI MATERIALI | 1.000,00 | pari eliminazione con acc 178/2003 con DG riaccertamento ordinario 2021 |

COPIA CARTACEA DI ORIGINALE DIGITALE.

Delibera Consiglio n.18 del 27/07/2022. ifPaolo Ricciarelli, Paolo Ricciarelli, LAURA PERNAZZA, documento firmato digitalmente da Paolo Ricciarelli, Paolo Ricciarelli, LAURA PERNAZZA}.

Riproduzione cartacea ai sensi del D.Lgs.82/2005 e successive modificazioni, di originale digitale.

VINCOLI DA TRASFERIMENTI

| ANN O DI ACC ANTO NAM ENTO | EPF | DESCRIZI ONE SERVIZIO | TIT | CAPITOLO | CDC | IMPE GNO | OGGETTO | IMPORTO | |
|---|------|-----------------------------|-----|----------|-----|-------------|--|-----------|---|
| .S. 201 | 2003 | Viabilita' | 2 | 1102 | 355 | 4017 | EX S.S.N.209 VALNERINA TRATTI E N.313 PASSO CORESE TRATTO - LAV.STRAORD.MANUT. DELLA PAVIMENTAZIONE APPROV.PROGETTO ESECUTIVO - CON DET. 656/06 FISS. MODALITA' DI GARA E INCENTIVI L.109/94 EURO 3.938,59 - ASSIC. EURO 300,00 - PROVE MATERIALI EURO 4.147,77 - PUBBLIC. EURO 200,00 - DIRITTI PER AUT. VIG. LL.PP. EURO 150,00-CON DET.1322/06 AGG.LAVORI DITTA C.I.SE PER EURO1356,48 (con det. 1105/10 rest. irap per euro 202,82) | 27.143,27 | pari eliminazione con acc 178/2003 con DG riaccertamento ordinario 2021 |
| .S. 201 | 2003 | Viabilita' | 2 | 1102 | 355 | 4022 | EX SS.3 TER NARNI SANGEMINI. LAVORI DI CONSOLIDAMENTO PER LA MESSA IN SICUREZZA DI UN TRATTO DEL CORPO STRADALE DAL KM 7+300 AL KM 7+500 APPROVAZIONE PERIZIA DI VARIANTE E SUPPLETIVA. incentivi l.109/94 | 2.143,89 | pari eliminazione con acc 178/2003 con DG riaccertamento ordinario 2021 |
| R.S. 2015 | 2008 | Viabilita' | 2 | 1102 | 355 | 5508 | S.R.N.418 SPOLETINA - LAVORI DI SOMMA URGENZA - INTERVENTI DI INSTALLAZIONE BARRIERE DI SICUREZZA STRADALI, RAFFORZAMENTO CORTICALE E BARRIERE PARAMASSI A TRATTI DAL KM.0+740 AL KM.2+285 APPROVAZIONE PROGETTO ESECUTIVO (con det. 374/13 liq. incentivi per euro 4.498,79) (con det. 432/13 emissione c.r.e. ditta FORTI COSTRUZIONI)- (CON DET.461/13 AFFIDAMENTO LAVORI DITTA FORTI EURO 5.688,89 PER LAVORI DI COMPLETAMENTO E SMALTIMENTO LEGNO BARRIERE) | 353,74 | |
| R.S. 2015 | 2008 | Viabilita' | 2 | 1102 | 355 | 5538 | S.R. N.71 UMBRO CASENTINESE - LAVORI DI STRAORDINARIA MANUTENZIONE DELLA PAVIMENTAZIONE STRADALE DEL PONTE DELL'ADUNATA E TRATTI ADIACENTI DAL KM. 34+233 AL KM. 34+542 FINANZIAMENTO REGIONALE DDR.N.11991 DEL 22/12/2008 APPROVAZIONE PROGETTO ESECUTIVO CON DET.1208/2013 AFF.LAVORI DITTA CISE EURO 34.819,78- INCENTIVI EURO 599,14-ONERI FISCALI EURO 41,14- COPERTURE ASSICURATIVE EURO 270,00-ONERI SMALTIMENTO FRESATO 3.000,00-IMPREVISTI ED ARROTONDAMENTI 3.269,94)(con det. 281/14 APPROV. PERIZIA DI VARIANTE INTEGR. LAVORI DITTA CISE SRL PER EURO 5.755,41 - NUOVO IMPORTO INCENTI EURO 698,90 - ONERI FISCALI EURO 47,99 - IMPREV. EURO 407,92 - ONERI SMALTIMENTO PER EURO 3.000,00 NON PIU' PREVISTI) (CON DET. 669/14 LIQ. QUOTA PROG. PER EURO 359,49)(CON DET. 691/14 C.R.E. LIQ. DITTA C.I.S.E. SRL PER EURO 40.278,93) | 1.361,58 | |

COPIA CARTACEA DI ORIGINALE DIGITALE.

Delibera Consiglio n.18 del 27/07/2022. ifPaolo Ricciarelli, Paolo Ricciarelli, LAURA PERNAZZA, ?documento firmato digitalmente da Paolo Ricciarelli, Paolo Ricciarelli, LAURA PERNAZZA}.

Riproduzione cartacea ai sensi del D.Lgs.82/2005 e successive modificazioni, di originale digitale.

VINCOLI DA TRASFERIMENTI

| ANN O DI ACC ANTO NAM ENTO | EPF | DESCRIZI ONE SERVIZIO | TIT | CAPITOLO | CDC | IMPE GNO | OGGETTO | IMPORTO | |
|---|------|-----------------------------|-----|----------|-----|-------------|---|-----------|---|
| R.S. 2015 | 2010 | Viabilita' | 2 | 1102 | 355 | 4280 | EX S.S. N.71 UMBRO CASENTINESE. AVORI DI STRAORDINARIA MANUTENZIONE PER LA MESSA IN SICUREZZA DI UN TRATTO DI STRADA DAL KM. 30+000 AL KM. 33+100 D.G.R. N. 2081 DEL 29/12/2003. APPROVAZIONE PROGETTO ESECUTIVO CON DET.275/2011 INCENTIVI EURO 9.908,42-ONERI FISCALI EURO 693,59-CONTRIBUTO AVLLPP EURO 225,00-SPESE POSTALI E PUBBLICITA' EURO 400,00-COPERTURE ASSICURATIVE EURO 475,60- PROVE SUI MATERIALI EURO 7.000,00,(con det. 684/11 aggiud. ditta paolacci srl di palestrina per euro 469.948,94) (CON DET. 190/12 LIQ. AON SPA PER EURO 475,60) (CON DET. 822/12 APPROV. PERIZIA DI VARIANTE DITTA PAOLACCI SRL EURO 80.477,31 - INCENTIVI PROG. EURO 11.609,15 - ONERI FISCALI EURO 812,64 - PROVE SUI MATERIALI EURO 10.000,00)(CON DET. 1036/12 LIQ. DITTA SGM SRL PROVE MATERIALI PER EURO 281,88) (con det. 795/13 approv. spesa per sorveglianza e dirig. necropoli dott. Paolo Binaco)(CON DET. 842/13 APPROV. SPESA TRASP. DISCARICA PER EURO 22.928,98 DITTA PAOLACCI SRL)(CON DET. 73/14 INTEGR. IVA PER EURO 189,50 E LIQ. PAOLACCI SRL)(CON DET. 153/14APPLIC. PENALI PER EURO 17.245,86)(CON DET. 266/14 LIQ. PROVE DI LABORATORIO PER EURO 3.844,65 DITTA SGM SRL)(con det. 125/15 adeg. incentivi per euro 4,24 e liq. quota esecuzione per euro 5.703,78) | 28.201,50 | |
| R.S. 2015 | 2006 | Viabilita' | 2 | 1102 | 355 | 1469 | EX SS N. 71 UMBRO-CASENTINESE - LAVORI DI MESSA IN SICUREZZA DI UNA CAVITA' AL KM. 52+850 IN CORRISPONDENZA DELL'ABITATO DI FICULLE - APPROVAZIONE VERBALE DI SOMMA URGENZA E RELATIVA SPESA DITTA TOPO SILVIO E TOPO FAUSTO DI FICULLE | 9.348,18 | pari eliminazione con acc 174/2006 con DG riaccertamento ordinario 2021 |
| R.S. 2015 | 2006 | Viabilita' | 2 | 1102 | 355 | 2579 | EX SS. ORA REGIONALI E PASSATE IN GESTIONE. LAVORI DI STRAORDINARIA MANUTENZIONE ANNUALITA' 2006. IMPEGNO. | 66.264,29 | |

COPIA CARTACEA DI ORIGINALE DIGITALE.

Delibera Consiglio n.18 del 27/07/2022. ifPaolo Ricciarelli, Paolo Ricciarelli, LAURA PERNAZZA, documento firmato digitalmente da Paolo Ricciarelli, Paolo Ricciarelli, LAURA PERNAZZA}.

Riproduzione cartacea ai sensi del D.Lgs.82/2005 e successive modificazioni, di originale digitale.

VINCOLI DA TRASFERIMENTI

| ANN O DI ACC ANTO NAM ENTO | EPF | DESCRIZI ONE SERVIZIO | TIT | CAPITOLO | CDC | IMPE GNO | OGGETTO | IMPORTO |
|---|------|-----------------------------|-----|----------|-----|-------------|--|-----------|
| R.S. 2015 | 2006 | Viabilita' | 2 | 1102 | 355 | 2940 | EX SS N. 71 UMBRO CASENTINESE - LAVORI DI STRAORDINARIA MANUTENZIONE PER L'INSTALLAZIONE DI BARRIERE DI SICUREZZA DAL KM. 16+300 AL KM. 25+850 - APPROVAZIONE PROGETTO ESCUTIVO (DETERMINA A CONTRARRE N. 65/08 - INCENTIVI PROG. PER EURO 10.042,30 - CONTR. AVLP PER EURO 150,00 - SPESE POSTALI E PUBBLICITA' PER EURO 500,00 - PROVE SUI MATERIALI PER EURO 3.000,00) (CON DET. 512/08 NUOVO IMPORTO SPESE POSTALI E PUBBL. EURO 2600,00 E CONTRIBUTO A.V.L.PP. EURO 250,00) (con det. 898/08 AGGIUD. DITTA SO.GE.L. SOCIETA' GENERALE LAVORI SRL DI SAN SISTO (PG) euro 464.841,32) CON DET.846/2010 PERIZIA SUPPLETIVA DITTA SO.GE.L EURO 150.008,93 E INCENTIVI EURO 3.357,70 (con det. 1105/10 rest. irap per euro 227,65)(CON DET. 463/12 LIQ. INCENT. ESECUZ. PER EURO 6.836,55) | 228,61 |
| R.S. 2015 | 2006 | Viabilita' | 2 | 1102 | 355 | 3062 | S.S. n° 71 Umbro Casentino. Lavori di straordinaria manutenzione per il risanamento della sede stradale all'altezza del Km.28+000 e dal Km.26+900 al Km.27+800. Approvazione spesa e affidamento lavori. - EURO 39.881,83 DITTA KRAUSE ITALIA - EURO 798,49 INCENTIVI - EURO55,89 ONERI FISCALI - EURO 270,00 COERTURE ASSICURATIVE E EURO 1.000,00 PROVE DI LABORATORIO E EURO 1.965,97 IMPREVISTI (con det. 519/11 perizia di variante ditta Krause italia spa perizia di variante per euro 8.051,66) (CON DET. 1073/11 LIQ. INCENTIVI) | 3.213,19 |
| R.S. 2015 | 2007 | Viabilita' | 2 | 1102 | 355 | 2868 | VIABILITA' REGIONALE - LAVORI DI STRAORDINARIA MANUTENZIONE DELLE BARRIERE STRADALI. APPROVAZIONE DI N. 7 PROGETTO ESECUTIVI. PROG. ESEC. N. 2 EX S.S. N. 313 PASSO CORESE (CON DET. A CONTRARRE N. 201/09 - INCENTIVI PROG. PER EURO 1.578,81 - SPESE POSTALI E PUBBLICITA' PER EURO 400,00 - PROVE SUI MATERIALI PER EURO 1.000,00 - COPERTURE ASSICURATIVE PER EURO 225,62) (con det. 758/09 aggiud. definitiva ditta FORTI COSTRUZ. SAS DI FORTI LUCIANO PER EURO 85.823,99) (con det. 1374/09 liq. inc. prog. per euro 947,27) (con det. 1105/10 rest. irap per euro 65,04) (con det.303/2011 approvazione spesa polizza R.C. patrimoniale alla AON per euro 225,62) (con det. 460/11 liq. prove materiali sgm srl per euro 229,20) (CON DET. 379/14 EMISSIONE C.R.E. E APPROV. RELAZ. ACCLAR. PER EURO 22.303,72) | 12.488,62 |

COPIA CARTACEA DI ORIGINALE DIGITALE.

Delibera Consiglio n.18 del 27/07/2022. ifPaolo Ricciarelli, Paolo Ricciarelli, LAURA PERNAZZA (documento firmato digitalmente da Paolo Ricciarelli, Paolo Ricciarelli, LAURA PERNAZZA).

Riproduzione cartacea ai sensi del D.Lgs.82/2005 e successive modificazioni, di originale digitale.

VINCOLI DA TRASFERIMENTI

| ANN O DI ACC ANTO NAM ENTO | EPF | DESCRIZI ONE SERVIZIO | TIT | CAPITOLO | CDC | IMPE GNO | OGGETTO | IMPORTO | |
|---|------|-----------------------------|-----|----------|-----|-------------|---|-----------|---|
| R.S. 2015 | 2007 | Viabilita' | 2 | 1102 | 355 | 2870 | VIABILITA' REGIONALE - LAVORI DI STRAORDINARIA MANUTENZIONE DELLE BARRIERE STRADALI. APPROVAZIONE DI N. 7 PROGETTO ESECUTIVI. PROG. ESEC. N. 4 EX S.S. N. 418 SPOLETINA (CON DET. A CONTRARRE N. 201/09 - INCENTIVI PROG. PER EURO 1.620,20 - SPESE POSTALI E PUBBLICITA' PER EURO 300,00 - COPERTURE ASSIC. PER EURO 206,82) con det. 846/09 aggiud. definitiva DITTA ECOGREEN SRL PER EURO 95.306,60 (con det. 1374/09 liq. prog. incent. per euro 939,73) (con det. 1105/10 rest. irap per euro 64,52) (con det. 1683/10 approv. c.r.e. e svinc. cauz. ditta ecogreen srl) (CON DET. 16/11 INTEGR. ONERI FISC. PER EURO 46,72 E LIQ. INCENT. PER EURO 727,19) | 114,73 | |
| R.S. 2015 | 2006 | Viabilita' | 2 | 1105 | 355 | 890 | SS.PP. 205 AMERINA LAVORI DI SOMMA URGENZA FRANA AL KM. 12+700 PRESA D'ATTO AGGIUDICAZIONE LAVORI AI SENSI DELL'ART. 147 DEL DPR 554/99 E ART. 3 DPR 34/2000 IMPRESA INTERBONIFICHE DI DE SANTIS GIACOMO - (CON DET.30 DEL 23/1/06 INTEGRAZIONE IMPEGNO PER EURO 29.341,72) | 23.907,43 | pari eliminazione con acc 365/2006 con DG riaccertamento ordinario 2021 |
| R.S. 2015 | 2006 | Viabilita' | 2 | 1105 | 355 | 891 | SS.PP. 205 AMERINA LAVORI DI SOMMA URGENZA FRANA AL KM. 12+700 PRESA D'ATTO AGGIUDICAZIONE LAVORI AI SENSI DELL'ART. 147 DEL DPR 554/99 E ART. 3 DPR 34/2000 - DITTA ATI DI FIORELLO FIORETTI DI TERNI E FORTI LUCIANO DI TERNI | 2.106,05 | pari eliminazione con acc 365/2006 con DG riaccertamento ordinario 2021 |
| R.S. 2015 | 2006 | Viabilita' | 2 | 1105 | 355 | 1406 | EXSS.205 AMERINA LAVORI DI SOMMA URGENZA PER FRANA AL KM 12+700 - LOTTO 2 - APPROVAZIONE PERIZIA DI VARIANTE E SUPPLETIVA con det. 1056 de 06.07.06 | 525,13 | pari eliminazione con acc 365/2006 con DG riaccertamento ordinario 2021 |
| R.S. 2015 | 2006 | Viabilita' | 2 | 1105 | 355 | 1407 | EXSS.205 AMERINA LAVORI DI SOMMA URGENZA PER FRANA AL KM 12+700 - LOTTO 2 - APPROVAZIONE PERIZIA DI VARIANTE E SUPPLETIVA DITTA ATI DI FIORELLO DIORETTI E FORTI LUCIANO | 9.522,98 | pari eliminazione con acc 365/2006 con DG riaccertamento ordinario 2021 |

COPIA CARTACEA DI ORIGINALE DIGITALE.

Delibera Consiglio n.18 del 27/07/2022. ifPaolo Ricciarelli, Paolo Ricciarelli, LAURA PERNAZZA (documento firmato digitalmente da Paolo Ricciarelli, Paolo Ricciarelli, LAURA PERNAZZA).

Riproduzione cartacea ai sensi del D.Lgs.82/2005 e successive modificazioni, di originale digitale.

VINCOLI DA TRASFERIMENTI

| ANN O DI ACC ANTO NAM ENTO | EPF | DESCRIZI ONE SERVIZIO | TIT | CAPITOLO | CDC | IMPE GNO | OGGETTO | IMPORTO | |
|---|------|-----------------------------|-----|----------|-----|-------------|--|-----------|---|
| R.S. 2015 | 2006 | Viabilita' | 2 | 1105 | 355 | 1898 | EX S.S. N.205 AMERINA. 2° LOTTO. INTERVENTI DI BONIFICA DELLA ZONA IN PROSSIMITA' DEL KM.812+700. APPROVAZIONE SECONDA PERIZIA DI VARIANTE E SUPPLETIVA. | 548,61 | pari eliminazione con acc 365/2006 per 507,28 e con acc 262/2006 per 41,33 con DG riaccertamento ordinario 2021 |
| R.S. 2015 | 2006 | Viabilita' | 2 | 1105 | 355 | 1899 | EX S.S. N.205 AMERINA. 2° LOTTO. INTERVENTI DI BONIFICA DELLA ZONA IN PROSSIMITA' DEL KM.812+700. APPROVAZIONE SECONDA PERIZIA DI VARIANTE E SUPPLETIVA.- A..LAVORI DITTA A.T.I DI FIORETTI FIORELLO | 51.359,60 | pari eliminazione con acc 365/2006 con DG riaccertamento ordinario 2021 |
| R.S. 2015 | 2006 | Viabilita' | 2 | 1105 | 355 | 1901 | EX S.S. N.205 AMERINA. 2° LOTTO. INTERVENTI DI BONIFICA DELLA ZONA IN PROSSIMITA' DEL KM.812+700. APPROVAZIONE SECONDA PERIZIA DI VARIANTE E SUPPLETIVA. -PROVE SUI MATERIALI | 5.500,00 | pari eliminazione con acc 262/2006 con DG riaccertamento ordinario 2021 |
| R.S. 2015 | 2006 | Viabilita' | 2 | 1105 | 355 | 1902 | EX S.S. N.205 AMERINA. 2° LOTTO. INTERVENTI DI BONIFICA DELLA ZONA IN PROSSIMITA' DEL KM.812+700. APPROVAZIONE SECONDA PERIZIA DI VARIANTE E SUPPLETIVA.- COPERTURE ASSICURATIVE | 1.365,49 | pari eliminazione con acc 262/2006 con DG riaccertamento ordinario 2021 |
| 2017 | 2015 | Viabilita' | 2 | 1100 | 350 | 1098 | Procedura negoziata per affidamento dei lavori di realizzazione di una intersezione a rotatoria tra le SS.PP. n. 49 e 108 Variante esterna all'abitato di Alleroni Scalo 1o stralcio 1o lotto Aggiudicazione definitiva DITTA ALTO SOC. COOP. DI ORVIETO | 100,00 | |
| 2017 | 2016 | Viabilita' | 2 | 1100 | 350 | 1221 | Procedura negoziata per l'affidamento dell'appalto dei lavori di manutenzione straordinaria della pavimentazione stradale della Strada Provinciale no 44 del Piano dal Km 0+950 al Km 1+950. Aggiudicazione definitiva. (GARA FORMALMENTE INDETTA MA AL 31/1 | 270,01 | |
| 2017 | 2017 | Viabilita' | 2 | 1100 | 350 | 1317 | Variante esterna all'abitato di Alleroni Scalo - 1o Stralcio del 1o Lotto - per la realizzazione di una intersezione a Rotatoria fra la S.P. no 49 Alleroni - Alleroni Scalo e la S.P. no 108 Fabro - Alleroni Scalo (Fondi PRUSST). Determina a contrarre. (I | 193,32 | |
| 2017 | 2017 | Viabilita' | 2 | 1100 | 350 | 1318 | Variante esterna all'abitato di Alleroni Scalo - 1o Stralcio del 1o Lotto - per la realizzazione di una intersezione a Rotatoria fra la S.P. no 49 Alleroni - Alleroni Scalo e la S.P. no 108 Fabro - Alleroni Scalo (Fondi PRUSST). Determina a contrarre. SP | 200,00 | |

COPIA CARTACEA DI ORIGINALE DIGITALE.

Delibera Consiglio n.18 del 27/07/2022. ifPaolo Ricciarelli, Paolo Ricciarelli, LAURA PERNAZZA, documento firmato digitalmente da Paolo Ricciarelli, Paolo Ricciarelli, LAURA PERNAZZA}.

Riproduzione cartacea ai sensi del D.Lgs.82/2005 e successive modificazioni, di originale digitale.

VINCOLI DA TRASFERIMENTI

| ANNO DI ACCANTAMENTO | EPF | DESCRIZIONE SERVIZIO | TIT | CAPITOLO | CDC | IMPEGNO | OGGETTO | IMPORTO | |
|----------------------|------|----------------------|-----|----------|-----|---------|--|-----------|---|
| 2017 | 2017 | Viabilita' | 2 | 1100 | 350 | 1319 | Variante esterna all'abitato di Alleron Scalo - 1o Stralcio del 1o Lotto - per la realizzazione di una intersezione a Rotatoria fra la S.P. no 49 Alleron Scalo - Alleron Scalo e la S.P. no 108 Fabro - Alleron Scalo (Fondi PRUSST). Determina a contrarre. CO | 540,00 | |
| 2017 | 2017 | Viabilita' | 2 | 1100 | 350 | 1320 | ariante esterna all'abitato di Alleron Scalo - 1o Stralcio del 1o Lotto - per la realizzazione di una intersezione a Rotatoria fra la S.P. no 49 Alleron Scalo - Alleron Scalo e la S.P. no 108 Fabro - Alleron Scalo (Fondi PRUSST). Determina a contrarre. COP | 200,00 | |
| 2017 | 2017 | Viabilita' | 2 | 1100 | 350 | 1322 | Variante esterna all'abitato di Alleron Scalo - 1o Stralcio del 1o Lotto - per la realizzazione di una intersezione a Rotatoria fra la S.P. no 49 Alleron Scalo - Alleron Scalo e la S.P. no 108 Fabro - Alleron Scalo (Fondi PRUSST). Determina a contrarre. PR | 930,92 | |
| 2017 | 2017 | Viabilita' | 2 | 1100 | 350 | 1323 | Variante esterna all'abitato di Alleron Scalo - 1o Stralcio del 1o Lotto - per la realizzazione di una intersezione a Rotatoria fra la S.P. no 49 Alleron Scalo - Alleron Scalo e la S.P. no 108 Fabro - Alleron Scalo (Fondi PRUSST). Determina a contrarre. IM | 3.426,95 | |
| 2017 | 2017 | Viabilita' | 2 | 1100 | 350 | 1324 | Procedura negoziata per affidamento dei lavori di realizzazione di una intersezione a rotatoria tra le SS.PP. n. 49 e 108 Variante esterna all'abitato di Alleron Scalo 1o stralcio 1o lotto Aggiudicazione definitiva DITTA ALTO SOC. COOP. DI ORVIETO | 686,33 | |
| 2017 | 2017 | Viabilita' | 2 | 1100 | 350 | 1496 | LAVORI DI MANUTENZIONE STRAORDINARIA PAVIMENTAZIONE STRADALE SP 37 MONTECASTRILLI-AVIGLIANO-MEZZOLE TRATTI DAL KM 1 AL KM 7 DELLA SP 113 TIBERINA TRATTI DAL KM 20 AL KM 23 E DELLA SP 82 DI FARNETTA TRATTI DAL KM 1 AL KM 3 (CON DET. 311/17 LIQ. CRE S.F | 10.868,29 | |
| 2017 | 2016 | Viabilita' | 2 | 1102 | 355 | 1209 | EX S.S.N.71 UMBRO CASENTINESE LAVORI DI STRAORDINARIA MANUTENZIONE DELLE PAVIMENTAZIONI DAL KM.43+380 AL KM.69+820 NEI COMUNI DI FICULLE E MONTELEONE DI ORVIETO D.R.G. N.1593 DEL 29/10/2003 E D.G.P. N.277 DEL 2/12/2010 CONVENZIONE ' C' APPROVAZIONE PROGE | 681,20 | |
| 2017 | 2016 | Viabilita' | 2 | 1102 | 355 | 1240 | S.R. N.209 VALNERINA S.R.N.313 PASSO CORESE TRATTI VARI LAVORI DI STRAORDINARIA MANUTENZIONE DELLE PAVIMENTAZIONI - FINANZIAMENTO REGIONALE D.D.R. N.11991 DEL 22/12/2008 - APPROVAZIONE PROGETTO ESECUTIVO (DET. A CONTRARRE N. 91/14 E INCENTIVI PER EURO 7 | 948,63 | |
| 2017 | 2016 | Viabilita' | 2 | 1102 | 355 | 1859 | S.R.71 UMBRO UMBRO CASENTINESE NEI TRATTI DAL KM 19+000 AL KM 22+000 S.R. 79/BIS ORVIETANA NEI TRATTI DAL KM 9+000 AL KM. 10+000 LAVORI DI MANUTENZIONE STRAORDINARIA DEL PIANO VIABILE NEL COMUNE DI ORVIETO FINANZIAMENTO REGIONALE D.G.R. N. 1776 DEL 22/ | 470,01 | |
| 2017 | 2017 | Viabilita' | 2 | 1102 | 355 | 1304 | S.R. N.205 AMERINA LAV.MANUTENZIONE STRAORDINARIA DI TRATTI DELLA PAVIMENTAZIONE STRADALE DAL KM. 12 AL KM.21 LAVORI ALL'ALTEZZA DEL KM.13+950 DEL KM.14+700 E DEL KM. 17+750 FINANZIAMENTO REGIONALE D.G.R. 1776 DEL 22/12/2014 APPROVAZIONE PROGETTO ESECUTI | 2.609,68 | pari eliminazione con acc 349/2015 con DG riaccertamento ordinario 2021 |

COPIA CARTACEA DI ORIGINALE DIGITALE.

Delibera Consiglio n.18 del 27/07/2022. ifPaolo Ricciarelli, Paolo Ricciarelli, LAURA PERNAZZA (documento firmato digitalmente da Paolo Ricciarelli, Paolo Ricciarelli, LAURA PERNAZZA).

Riproduzione cartacea ai sensi del D.Lgs.82/2005 e successive modificazioni, di originale digitale.

VINCOLI DA TRASFERIMENTI

| ANNO DI ACCANTAMENTO | EPF | DESCRIZIONE SERVIZIO | TIT | CAPITOLO | CDC | IMPEGNO | OGGETTO | IMPORTO | |
|----------------------|------|----------------------|-----|--------------------|-----|---------|--|-----------|---|
| 2017 | 2017 | Viabilita' | 2 | 1102 | 355 | 1304 | S.R. N.205 AMERINA LAV.MANUTENZIONE STRAORDINARIA DI TRATTI DELLA PAVIMENTAZIONE STRADALE DAL KM. 12 AL KM.21 LAVORI ALL'ALTEZZA DEL KM.13+950 DEL KM.14+700 E DEL KM. 17+750 FINANZIAMENTO REGIONALE D.G.R. 1776 DEL 22/12/2014 APPROVAZIONE PROGETTO ESECUTI | 1.801,65 | |
| 2017 | 2017 | Viabilita' | 2 | 1102 | 355 | 1519 | S.R. N. 204ORTANA. LAVORI DI MESSA IN SICUREZZA DEL CORPOSTRADALE AL KM. 43+600. FINANZIAMENTO REGIONALE D.G.R. N. 1776 DEL 22/12/2014. APPROVAZIONE PROGETTO ESECUTIVO. VARIAZIONE DI BILANCIO E DI PEG PER UTILIZZO AVANZO VINCOLATO. (VARIAZIONE PER EURO | 3.583,42 | pari eliminazione con acc 352/2015 con DG riaccertamento ordinario 2021 |
| 2019 | 2019 | Viabilita' | 2 | 10052.02.001102355 | | 1113 | S.R. N. 205 AMERINA. LAVORI DI ADEGUAMENTO DELLE BARRIERE ID SICUREZZA E PARAMASSI TRATTI DAL KM. 32 | 4.157,70 | pari eliminazione con acc 349/2015 con DG riaccertamento ordinario 2021 |
| 2019 | 2019 | Viabilita' | 1 | 10051.03.000117350 | | 1383 | PROGETTO COMUNITARIO LIFE SAFE-CROSSING (LIFE 17/NAT/IT/000464). IMPEGNI DI SPESA ANNO 2019 | 3.108,60 | |
| 2019 | 2019 | Viabilita' | 1 | 10051.03.000154350 | | 1385 | PROGETTO COMUNITARIO LIFE SAFE-CROSSING (LIFE 17/NAT/IT/000464). IMPEGNI DI SPESA ANNO 2019 | 10.296,86 | |
| 2019 | 2019 | Viabilita' | 1 | 10051.03.000347350 | | 1381 | PROGETTO COMUNITARIO LIFE SAFE-CROSSING (LIFE 17/NAT/IT/000464). IMPEGNI DI SPESA ANNO 2019 | 329,00 | |
| 2019 | 2019 | Viabilita' | 1 | 10051.03.000376350 | | 1384 | PROGETTO COMUNITARIO LIFE SAFE-CROSSING (LIFE 17/NAT/IT/000464). IMPEGNI DI SPESA ANNO 2019 | 2.500,00 | |
| 2020 | 2018 | Viabilita' | 2 | 10052.02.001100350 | | 1106 | SS.PP. N. 10 TEVERINA - N. 93 DI MIGNATTARO, N. 8 AMELIA - ORTE E N. 31 DI GIOVE. LAVORI DI MANUTENZ | 6.955,51 | |
| 2020 | 2018 | Viabilita' | 2 | 10052.02.001100350 | | 1107 | SS.PP. N. 45 CASTEL GIORGIO - CASTEL VISCARDO -PIANO , N. 56 ORVIETO - SFERRACAVALLLO E N. 99 DELL'EX | 4.980,89 | |
| 2020 | 2018 | Viabilita' | 2 | 10052.02.001100350 | | 1108 | SS.PP. N. 79 TERNANA, N. 16 DI STRONCONE, N. 6 MAGLIANSABINA E N. 18 CALVESE. LAVORI DI MANUTENZIONE | 4.419,04 | |
| 2020 | 2018 | Viabilita' | 2 | 10052.02.001100350 | | 1129 | SS.PP. N. 111DELL'ABBADIA, N. 44 DEL PIANO, N. 99 DELL'EX AEROPORTO, N. 12 BAGNORESE. LAVORI PER LA | 7.698,53 | |
| 2020 | 2018 | Viabilita' | 2 | 10052.02.001100350 | | 1133 | SS.PP. N. 11 TODI ORTE TRATTO ALVIANO DAL KM. 1+290 AL KM. 2+305 E N. 34 MONTECCHIO PER TODI TRATTO | 470,00 | |
| 2020 | 2018 | Viabilita' | 2 | 10052.02.001100350 | | 1130 | SS.PP. N. 50 DELL'OSTERIAACCA, N. 51 DELLA SALA, N. 108 FABRO ALLERONA SCALO LAVORI PER LA MANUTENZI | 470,00 | |
| 2020 | 2018 | Viabilita' | 2 | 10052.02.001100350 | | 1132 | SS.PP. N. 35 DELLA STAZIONE DI MONTECASTRILLI, N. 41 SETTEVALLI, N. 81 DI CAMPOROTONDO E N. 8 AMELIA | 2.502,71 | |
| 2020 | 2018 | Viabilita' | 2 | 10052.02.001100350 | | 2256 | D.M. N.49 DEL 16/02/2018 LAVORI DI RPRISTINO DEL PIANO VIABILEAI FINI DELLA SICUREZZA STRADALE DI TR | 470,00 | |

COPIA CARTACEA DI ORIGINALE DIGITALE.

Delibera Consiglio n.18 del 27/07/2022. ifPaolo Ricciarelli, Paolo Ricciarelli, LAURA PERNAZZA, documento firmato digitalmente da Paolo Ricciarelli, Paolo Ricciarelli, LAURA PERNAZZA}.

Riproduzione cartacea ai sensi del D.Lgs.82/2005 e successive modificazioni, di originale digitale.

VINCOLI DA TRASFERIMENTI

| ANNO DI ACCANTAMENTO | EPF | DESCRIZIONE SERVIZIO | TIT | CAPITOLO | CDC | IMPEGNO | OGGETTO | IMPORTO |
|----------------------|------|----------------------|-----|--------------------|-----|---------|--|-----------|
| 2020 | 2018 | Viabilita' | 2 | 10052.02.001100350 | | 2257 | D.M. N.49 DEL 16/02/2018 LAVORI DI RPRISTINO DEL PIANO VIABILEAI FINI DELLA SICUREZZA STRADALE DI TR | 442,83 |
| 2020 | 2018 | Viabilita' | 2 | 10052.02.001100350 | | 2258 | D.M. N.49 DEL 16/02/2018 LAVORI DI RPRISTINO DEL PIANO VIABILEAI FINI DELLA SICUREZZA STRADALE DI TR | 470,00 |
| 2020 | 2018 | Viabilita' | 2 | 10052.02.001100350 | | 2259 | D.M. N.49 DEL 16/02/2018 LAVORI DI RPRISTINO DEL PIANO VIABILEAI FINI DELLA SICUREZZA STRADALE DI TR | 470,00 |
| 2020 | 2019 | Viabilita' | 2 | 10052.02.001100350 | | 1097 | DM 49/18 LAV. RIPR. PIANO VIAB. SSPP 52-57-30-42 LIQ. FASE ESECUZIONE | 12,85 |
| 2020 | 2019 | Viabilita' | 2 | 10052.02.001100350 | | 1121 | DM.49/18 RIPRIST.PIANO VIABILE SSPP N. 4-33-9 INCENTIVI D.L.VO LIQUIDAZIONE FASE ESECUZIONE | 12,76 |
| 2020 | 2019 | Viabilita' | 2 | 10052.02.001100350 | | 1279 | DM 49/18 A.2019 LAV.RIPR. PIANO VIAB.SICUR. STRAD. TRATTI SS.PP 56 E 43 SEGHERIA AGGIUD. DEF. E EFF | 5.117,54 |
| 2020 | 2019 | Viabilita' | 2 | 10052.02.001100350 | | 1333 | D.M. 49/18 A. 2019 LAV. RIPR. SSPP 37 - 41 - 9 AGGIUD. DEFIN. ED EFFICACE COP. ASSIC. VERIFICATORE | 200,00 |
| 2020 | 2019 | Viabilita' | 2 | 10052.02.001100350 | | 1356 | DM 49/18 ANN. 19 SP.67 VALSERRA MESSA IN SICUR. SCARP.DA KM.3 A 5 EDA 5+900 A 9 INCENTIVI | 600,43 |
| 2020 | 2019 | Viabilita' | 2 | 10052.02.001100350 | | 772 | D.M. N 49 DEL 16/02/2018 PROGRAMMA QUINQUENNALE 2019/2023 DEGLI INTERVENTI RELATIVI A PROGRAMMI STR | 4.839,46 |
| 2020 | 2019 | Viabilita' | 2 | 10052.02.001100350 | | 1332 | D.M. 49/18 A. 2019 LAV. RIPR. SSPP 37 - 41 - 9 AGGIUD. DEFIN. ED EFFICACE COP. ASS. PROGETT. | 270,00 |
| 2020 | 2019 | Viabilita' | 2 | 10052.02.001100350 | | 1131 | SS.PP. N. 21 S. URBANO VASCIANO BIVIO VASCIGLIANO E N. 4 ARRONESE. LAVORI DI MANUTENZIONE STRAORDINA | 13.327,54 |
| 2020 | 2019 | Viabilita' | 2 | 10052.02.001100350 | | 1280 | DM 49/18 A.2019 LAV.RIPR. PIANO VIAB.SICUR. STRAD. TRATTI SS.PP 56 E 43 SEGHERIA - INCENTIVI | 829,70 |
| 2020 | 2019 | Viabilita' | 2 | 10052.02.001100350 | | 1282 | DM 49/18 A.2019 LAV.RIPR. PIANO VIAB.SICUR. STRAD. TRATTI SS.PP 56 E 43 -COPER. ASSICUR. PROGETTISTA | 270,00 |
| 2020 | 2019 | Viabilita' | 2 | 10052.02.001100350 | | 1283 | DM 49/18 A.2019 LAV.RIPR. PIANO VIAB.SICUR. STRAD. TRATTI SS.PP 56 E 43 -COPER. ASSICUR.VERIFICATORE | 200,00 |
| 2020 | 2019 | Viabilita' | 2 | 10052.02.001100350 | | 1295 | DM 49/18 A.2019 LAV. RIPR. PIANO VIAB.TRATTI S.P. 48 ALLERONA SC. AGGIUDIC. DITTA LUPINI SRL | 318,22 |
| 2020 | 2019 | Viabilita' | 2 | 10052.02.001100350 | | 1296 | DM 49/18 A.2019 LAV. RIPR. PIANO VIAB.TRATTI S.P. 48 ALLERONA SC. AGGIUDIC. INCENTIVI | 444,58 |
| 2020 | 2019 | Viabilita' | 2 | 10052.02.001100350 | | 1297 | DM 49/18 A.2019 LAV. RIPR. PIANO VIAB.TRATTI S.P. 48 ALLERONA SC. AGGIUDIC.CONTR. ANAC | 195,00 |
| 2020 | 2019 | Viabilita' | 2 | 10052.02.001100350 | | 1299 | DM 49/18 A.2019 LAV. RIPR. PIANO VIAB.TRATTI S.P. 48 ALLERONA SC. AGGIUDIC. ASSIC. VERIFICATORE | 200,00 |
| 2020 | 2019 | Viabilita' | 2 | 10052.02.001100350 | | 1298 | DM 49/18 A.2019 LAV. RIPR. PIANO VIAB.TRATTI S.P. 48 ALLERONA SC. AGGIUDIC.ASSIC. PROGETTISTA | 270,00 |
| 2020 | 2019 | Viabilita' | 2 | 10052.02.001100350 | | 1306 | DM 49/18 A.19 RIPRIST. P. VIAB.SP 1 TUDERTE NARNESE AGGIUD. DEFIN. ED EFFICACE-VEDI DATI AGGIUNTIVI | 1.972,27 |

COPIA CARTACEA DI ORIGINALE DIGITALE.

Delibera Consiglio n.18 del 27/07/2022. ifPaolo Ricciarelli, Paolo Ricciarelli, LAURA PERNAZZA, documento firmato digitalmente da Paolo Ricciarelli, Paolo Ricciarelli, LAURA PERNAZZA}.

Riproduzione cartacea ai sensi del D.Lgs.82/2005 e successive modificazioni, di originale digitale.

VINCOLI DA TRASFERIMENTI

| ANNO DI ACCANTONAMENTO | EPF | DESCRIZIONE SERVIZIO | TIT | CAPITOLO | CDC | IMPEGNO | OGGETTO | IMPORTO |
|------------------------|------|--------------------------------|-----|--------------------|-----|---------|---|-----------|
| 2020 | 2019 | Viabilita' | 2 | 10052.02.001100350 | | 1307 | DM 49/18 A.19 RIPRIST. P. VIAB.SP 1 TUDERTE NARNESE INCENTIVI | 599,86 |
| 2020 | 2019 | Viabilita' | 2 | 10052.02.001100350 | | 1309 | DM 49/18 A.19 RIPRIST. P. VIAB.SP 1 TUDERTE NARNESE COP. ASS. PROGETTISTA | 270,00 |
| 2020 | 2019 | Viabilita' | 2 | 10052.02.001100350 | | 1310 | DM 49/18 A.19 RIPRIST. P. VIAB.SP 1 TUDERTE NARNESE COP. ASS. VERIFICATORE | 200,00 |
| 2020 | 2019 | Viabilita' | 2 | 10052.02.001100350 | | 1329 | D.M. 49/18 A. 2019 LAV. RIPR. SSPP 37 - 41 - 9 AGGIUD. DEFIN. ED EFFICACE (VEDI DATI AGGIUNTIVI) | 1.255,29 |
| 2020 | 2019 | Viabilita' | 2 | 10052.02.001100350 | | 1330 | D.M. 49/18 A. 2019 LAV. RIPR. SSPP 37 - 41 - 9 AGGIUD. DEFIN. ED EFFICACE INCENTIVI PROG. | 241,07 |
| 2020 | 2019 | Viabilita' | 2 | 10052.02.001100350 | | 1358 | DM 49/18 ANN. 19 SP.67 VALSERRA MESSA IN SICUR. SCARP.DA KM.3 A 5 EDA 5+900 A 9 COP. ASS. PROGETT. | 270,00 |
| 2020 | 2019 | Viabilita' | 2 | 10052.02.001100350 | | 1843 | SP 48 LAVORI AI FINI SIC. STRAD. DM 49/18 SERV. COORD. SICUREZZA DET. A CONTR.AFFIDAM. ING. PASSETTI | 2,01 |
| 2020 | 2019 | Viabilita' | 2 | 10052.02.001100350 | | 1359 | DM 49/18 ANN. 19 SP.67 VALSERRA MESSA IN SICUR. SCARP.DA KM.3 A 5 EDA 5+900 A 9COP. ASS. VERIF. | 200,00 |
| 2020 | 2019 | Viabilita' | 2 | 10052.02.001100350 | | 363 | DM 49/18 A. 2019 LAV. RIPR. PIANO VIAB. SSPP37-41 E 9 PROVE DI LABOR.DET.A CONTR. AFFID. MEPA | 2,00 |
| 2020 | 2020 | PROTEZIONE CIVILE-CAVE-MINIERE | 1 | 11011.01.000009525 | | 1574 | PROG.EUROPEO N.883490 LINKS PROGR. HORIZON 2020 PROT. CIVILE FINANZ.FONDI EUROPEI V.ACC | 23.415,85 |
| 2020 | 2020 | PROTEZIONE CIVILE-CAVE-MINIERE | 1 | 11011.01.000009525 | | 1574 | PROG.EUROPEO N.883490 LINKS PROGR. HORIZON 2020 PROT. CIVILE FINANZ.FONDI EUROPEI V.ACC | 25.000,00 |
| 2020 | 2020 | Viabilita' | 2 | 10052.02.001100350 | | 1105 | SS.PP. N. 49 ALLERONA - ALLERONA SCALO, N. 51 DELLA SALA, N. 61 SAN VENANZO - FRATTA TODINA E N. 110 | 70.073,58 |
| 2020 | 2020 | Viabilita' | 2 | 10052.02.001100350 | | 1106 | SS.PP. N. 10 TEVERINA - N. 93 DI MIGNATTARO, N. 8 AMELIA - ORTE E N. 31 DI GIOVE. LAVORI DI MANUTENZ | 80.995,52 |
| 2020 | 2020 | Viabilita' | 2 | 10052.02.001100350 | | 1107 | SS.PP. N. 45 CASTEL GIORGIO - CASTEL VISCARDO -PIANO , N. 56 ORVIETO - SFERRACAVALLO E N. 99 DELL'EX | 51.821,92 |
| 2020 | 2020 | Viabilita' | 2 | 10052.02.001100350 | | 1108 | SS.PP. N. 79 TERNANA, N. 16 DI STRONCONE, N. 6 MAGLIANSABINA E N. 18 CALVESE. LAVORI DI MANUTENZIONE | 47.910,60 |
| 2020 | 2020 | Viabilita' | 2 | 10052.02.001100350 | | 1130 | SS.PP. N. 50 DELL'OSTERACCIACCIA, N. 51 DELLA SALA, N. 108 FABRO ALLERONA SCALO LAVORI PER LA MANUTENZI | 21.548,41 |
| 2020 | 2020 | Viabilita' | 2 | 10052.02.001100350 | | 2256 | D.M. N.49 DEL 16/02/2018 LAVORI DI RPRISTINO DEL PIANO VIABILEAI FINI DELLA SICUREZZA STRADALE DI TR | 23.876,33 |

Applicato con determina dirigente finanziario. 214 del 18/05/2021

COPIA CARTACEA DI ORIGINALE DIGITALE.

Delibera Consiglio n.18 del 27/07/2022. ifPaolo Ricciarelli, Paolo Ricciarelli, LAURA PERNAZZA, documento firmato digitalmente da Paolo Ricciarelli, Paolo Ricciarelli, LAURA PERNAZZA}.

Riproduzione cartacea ai sensi del D.Lgs.82/2005 e successive modificazioni, di originale digitale.

VINCOLI DA TRASFERIMENTI

| ANN O DI ACC ANTO NAM ENTO | EPF | DESCRIZI ONE SERVIZIO | TIT | CAPITOLO | CDC | IMPE GNO | OGGETTO | IMPORTO | |
|---|------|-----------------------------|-----|--------------------|-----|-------------|--|------------|--|
| 2020 | 2020 | Viabilita' | 2 | 10052.02.001100350 | | 1131 | SS.PP. N. 21 S. URBANO VASCIANO BIVIO VASCIGLIANO E N. 4 ARRONESE. LAVORI DI MANUTENZIONE STRAORDINA | 23.926,49 | |
| 2020 | 2020 | Viabilita' | 2 | 10052.02.001100350 | | 1129 | SS.PP. N. 111DELL'ABBADIA, N. 44 DEL PIANO, N. 99 DELL'EX AEROPORTO, N. 12 BAGNORESE. LAVORI PER LA | 81.102,61 | |
| 2020 | 2020 | Viabilita' | 2 | 10052.02.001100350 | | 1132 | SS.PP. N. 35 DELLA STAZIONE DI MONTECASTRILLI, N. 41 SETTEVALLI, N. 81 DI CAMPOROTONDO E N. 8 AMELIA | 70.302,61 | |
| 2020 | 2020 | Viabilita' | 2 | 10052.02.001100350 | | 1133 | SS.PP. N. 11 TODI ORTE TRATTO ALVIANO DAL KM. 1+290 AL KM. 2+305 E N. 34 MONTECCHIO PER TODI TRATTO | 19.957,79 | |
| 2020 | 2020 | Viabilita' | 2 | 10052.02.001100350 | | 2257 | D.M. N.49 DEL 16/02/2018 LAVORI DI RPRISTINO DEL PIANO VIABILEAI FINI DELLA SICUREZZA STRADALE DI TR | 47.063,58 | |
| 2020 | 2020 | Viabilita' | 2 | 10052.02.001100350 | | 2258 | D.M. N.49 DEL 16/02/2018 LAVORI DI RPRISTINO DEL PIANO VIABILEAI FINI DELLA SICUREZZA STRADALE DI TR | 38.881,47 | |
| 2020 | 2020 | Viabilita' | 2 | 10052.02.001100350 | | 2259 | D.M. N.49 DEL 16/02/2018 LAVORI DI RPRISTINO DEL PIANO VIABILEAI FINI DELLA SICUREZZA STRADALE DI TR | 47.372,04 | |
| 2020 | 2020 | Viabilita' | 2 | 10052.02.001100350 | | 770 | D.M. N 49 DEL 16/02/2018 PROGRAMMA QUINQUENNALE 2019/2023 DEGLI INTERVENTI RELATIVI A PROGRAMMI STR | 68.557,12 | |
| 2020 | 2020 | Viabilita' | 2 | 10052.02.001100350 | | 771 | D.M. N 49 DEL 16/02/2018 PROGRAMMA QUINQUENNALE 2019/2023 DEGLI INTERVENTI RELATIVI A PROGRAMMI STR | 17.732,71 | |
| 2020 | 2020 | Viabilita' | 2 | 10052.02.001100350 | | 772 | D.M. N 49 DEL 16/02/2018 PROGRAMMA QUINQUENNALE 2019/2023 DEGLI INTERVENTI RELATIVI A PROGRAMMI STR | 58.553,27 | |
| 2020 | 2020 | Viabilita' | 2 | 10052.02.001100350 | | 773 | D.M. N 49 DEL 16/02/2018 PROGRAMMA QUINQUENNALE 2019/2023 DEGLI INTERVENTI RELATIVI A PROGRAMMI STR | 42.733,39 | |
| 2020 | 2020 | Viabilita' | 2 | 10052.02.001100350 | | 774 | D.M. N 49 DEL 16/02/2018 PROGRAMMA QUINQUENNALE 2019/2023 DEGLI INTERVENTI RELATIVI A PROGRAMMI STR | 44.649,06 | |
| 2020 | 2020 | Viabilita' | 2 | 10052.02.001100350 | | 775 | D.M. N 49 DEL 16/02/2018 PROGRAMMA QUINQUENNALE 2019/2023 DEGLI INTERVENTI RELATIVI A PROGRAMMI STR | 54.704,26 | |
| 2020 | 2020 | Viabilita' | 2 | 10052.02.001100350 | | 1281 | DM 49/18 A.2019 LAV.RIPR. PIANO VIAB.SICUR. STRAD. TRATTI SS.PP 56 E 43 SEGHERIA- ANAC | 225,00 | |
| 2020 | 2020 | Viabilita' | 2 | 10052.02.001100350 | | 1331 | D.M. 49/18 A. 2019 LAV. RIPR. SSPP 37 - 41 - 9 AGGIUD. DEFIN. ED EFFICACE CONTR. ANAC | 30,00 | |
| 2020 | 2020 | Viabilita' | 2 | 10052.02.001100350 | | 1355 | DM 49/18 ANN. 19 SP.67 VALSERRA MESSA IN SICUR. SCARP.DA KM.3 A 5 EDA 5+900 A 9 AGGIUDICAZIONE | 810,45 | |
| 2020 | 2020 | Viabilita' | 2 | 10052.02.001100350 | | 1357 | DM 49/18 ANN. 19 SP.67 VALSERRA MESSA IN SICUR. SCARP.DA KM.3 A 5 EDA 5+900 A 9 CONTR. ANAC | 225,00 | |
| 2020 | 2020 | Viabilita' | 2 | 10052.02.001100350 | | 1778 | DM 7 DICEMBRE 2020 ASSEGN. CONTRIB. 2020 - 2021 SPESE PROGET.RISCHIO IDROGEOLOG. ACC. 423/2020 | 498.784,00 | applicato con det. Dir. 292 del 28/06/2021 |
| 2021 | 2018 | Viabilità | 2 | 10052.02.001100350 | | 1104 | CIG 688448049E prot. 2019/0171977 in c/ premio Appendice pol. XL Insurance Company Se n. K18IT011413 | 14.219,52 | |
| 2021 | 2019 | Viabilità | 2 | 10052.02.001100350 | | 769 | D.M. N 49 DEL 16/02/2018 PROGRAMMA QUINQUENNALE 2019/2023 DEGLI INTERVENTI RELATIVI A PROGRAMMI STR | 16.518,31 | |

COPIA CARTACEA DI ORIGINALE DIGITALE.

Delibera Consiglio n.18 del 27/07/2022. ifPaolo Ricciarelli, Paolo Ricciarelli, LAURA PERNAZZA (documento firmato digitalmente da Paolo Ricciarelli, Paolo Ricciarelli, LAURA PERNAZZA).
Riproduzione cartacea ai sensi del D.Lgs.82/2005 e successive modificazioni, di originale digitale.

VINCOLI DA TRASFERIMENTI

| ANNO DI ACCANTAMENTO | EPF | DESCRIZIONE SERVIZIO | TIT | CAPITOLO | CDC | IMPEGNO | OGGETTO | IMPORTO |
|----------------------|------|-----------------------|-----|--------------------|-----|---------|---|-----------|
| 2021 | 2020 | Viabilità | 2 | 10052.02.001100350 | | 367 | DM 49/2018 ANN. 2020 LAV.RIPR.PIANO VIAB.SSPP 29 -9 COMUNI NARNI E AMELIA APPR.PROG.ESEC.(ACC.85/20 | 225,00 |
| 2021 | 2020 | Viabilità | 2 | 10052.02.001100350 | | 1200 | dm 49/18 ann. 2020RIPRIST. PIANO VIABILE SSPP 86 E 12 COMUNE ORVIETO AGGIUD. CLT TRASPORTI SRL | 2.465,20 |
| 2021 | 2020 | Viabilità | 2 | 10052.02.001100350 | | 1476 | SSPP29 E 9 LAV. RIPR. PIANO VIAB TRATTI NEI COMUNI DI NARNI E AMELIA DM49/18 APPROV. MODIF. CONTRATT | 265,39 |
| 2021 | 2020 | Viabilità | 2 | 10052.02.001100350 | | 1568 | LAV. MIGL. COND. SICUREZZA SP 99 AEROPORTO AGGIUD. DEFIN. DITTA C.I.S.E. SRL | 4,00 |
| 2021 | 2020 | Viabilità | 2 | 10052.02.001100350 | | 1569 | LAV. MIGL. COND. SICUREZZA SP 99 AEROPORTO AGGIUD. DEFIN. DITTA INCENTIVI ART 113 DLGS 50/2016 | 266,04 |
| 2021 | 2020 | Viabilità | 2 | 10052.02.001100350 | | 1227 | DM 49/2018 -A2019 LAV.RIPR. PILA CENTR. RISAN.CALCESTR.AMMAL.PONTE SP 11 TODI-ORTE TRATTO ALVIANO | 41.979,44 |
| 2021 | 2020 | Viabilità | 2 | 10052.02.001100350 | | 340 | DM 49/2018 ANN. 2020 LAV. RIPRIST. P. STRAD. SSPP 56 E 12 BAGNOR. IN COMUNE DI ORVIETO DET. A CONTR. | 67.575,07 |
| 2021 | 2020 | Viabilità | 2 | 10052.02.001100350 | | 367 | DM 49/2018 ANN. 2020 LAV.RIPR.PIANO VIAB.SSPP 29 -9 COMUNI NARNI E AMELIA APPR.PROG.ESEC.(ACC.85/20 | 31.879,98 |
| 2021 | 2020 | Viabilità | 2 | 10052.02.001100350 | | 1471 | DM 29 MAGGIO 2020 LAV. MIGL. SICUREZZA PIANO VIAB.SP.99 EX AEROP. DA KM. 8+900 A 9+570 APPR. PROG.ESE | 4.651,91 |
| 2021 | 2020 | STIPENDI E PREVIDENZA | 1 | 09021.01.000015490 | | 1388 | IMP. E LIQ. COMPENSI LAV. STRAORD. PERS. POLIZIA LOCALE EVENTO EMERGENZ.EPIDEMIA DA COVID-19 ACC.364 | 2.234,95 |

COPIA CARTACEA DI ORIGINALE DIGITALE.

Delibera Consiglio n.18 del 27/07/2022. ifPaolo Ricciarelli, Paolo Ricciarelli, LAURA PERNAZZA (documento firmato digitalmente da Paolo Ricciarelli, Paolo Ricciarelli, LAURA PERNAZZA).

Riproduzione cartacea ai sensi del D.Lgs.82/2005 e successive modificazioni, di originale digitale.

VINCOLI DA TRASFERIMENTI

| ANN O DI ACC ANTO NAM ENTO | EPF | DESCRIZI ONE SERVIZIO | TIT | CAPITOLO | CDC | IMPE GNO | OGGETTO | IMPORTO |
|---|-----|-----------------------------|-----|----------|-----|-------------|---------|---------|
|---|-----|-----------------------------|-----|----------|-----|-------------|---------|---------|

| RIEPILOGO AVANZO VINCOLATO DA TRASFERIMENTI | | | |
|---|------------------|---------------------|---------------------|
| SERVIZIO | TITOLO I | TITOLO II | TOTALE |
| Ambiente | | 571,56 | 571,56 |
| Edilizia | | 304.103,94 | 304.103,94 |
| Politiche Sociali | 22.562,00 | 300,00 | 22.862,00 |
| protezione Civile | 23.415,85 | | 23.415,85 |
| Stipendi e previdenza | 2.234,95 | | 2.234,95 |
| Viabilita' | 16.234,46 | 4.859.835,90 | 4.876.070,36 |
| TOTALE | 64.447,26 | 5.164.811,40 | 5.229.258,66 |

| | |
|--|---------------------|
| TOTALE SPESA VINCOLATA DA TRASFERIMENTI | 5.229.258,66 |
| TOTALE ENTRATA VINCOLATA DA TRASFERIMENTI | 3.115.782,72 |
| TOTALE VINCOLATO DA TRASFERIMENTI | 8.345.041,38 |

riaccertamento ordinario

| | |
|------------------------|------------|
| acc 178/2003 | 124.941,51 |
| acc 174/2006 | 9.348,18 |
| acc 357/2013 | 7.639,71 |
| acc 365/2006 | 87.928,47 |
| acc 352/2015 | 3.583,42 |
| acc 349/2015 | 6.767,38 |
| viabilità acc 262/2006 | 6.906,82 |

edilizia acc 339/2015 42.954,21

avanzo vincolato liberato 290.069,70

avanzo applicato 523.784,00

5.425.685,53

240.208,67

498.784,00

4.686.692,86

COPIA CARTACEA DI ORIGINALE DIGITALE.

Delibera Consiglio n.18 del 27/07/2022. ifPaolo Ricciarelli, Paolo Ricciarelli, LAURA PERNAZZA, documento firmato digitalmente da Paolo Ricciarelli, Paolo Ricciarelli, LAURA PERNAZZA}.

Riproduzione cartacea ai sensi del D.Lgs.82/2005 e successive modificazioni, di originale digitale.

VINCOLI DERIVANTI DALLA CONTRAZIONE DI MUTUI

VINCOLI DA MUTUI

| ANNO DI ACCANTAMENTO | EPF | DESCRIZIONE SERVIZIO | TIT | CAPITOLO | CDC | IMPEGNO | OGGETTO | IMPORTO |
|----------------------|------|----------------------|-----|----------|-----|-----------|--|-----------|
| R.S. 2015 | 2003 | Edilizia | 2 | 1121 | 241 | 2215 | MANUTENZIONE STRAORDINARIA EDIFICI SCOLASTICI VARI - ISTITUTI DI ISTRUZIONE SUPERIORE. ASSUNZIONE MUTUO DI EURO 516.456,90 - QUOTA PARTE | 354,93 |
| 2015 | 2015 | Edilizia | 2 | 1202 | 110 | 1697 | ACQUISTO IMMOBILE IN VIA PLINIO IL GIOVANE DI PROPRIETA' EREDI DE SANTIS ASSUNZIONE MUTUO SUPPLETIVO CON LA DIREZ.GENERALE IST.PREVIDENZA | 5.835,18 |
| 2016 | 2016 | Edilizia | 2 | 1204 | 110 | 1357 | PALAZZO DEL GOVERNO INTERVENTO DI AMPLIAMENTO SOPPALCO PREVISTO NELL'AMBITO DEL PROGETTO APPROVATO CON D.G.P.295/05 APPROVAZIONE PROGETTO ESECUTIVO - PARZIALE MODIFICA D.G.P. 295/05 (con det. 784/06 incentivi l. 109/94 per euro 607,13 e contr. avlp euro 50,00- CON DET.1372/06 AGG.LAVORI DITTA ZETA BI DI TERNI PER EURO 27.921,04-CON DET.614/07 LAVORI SUPPLETIVI ALLA DITTA ZETA BI PER EURO 4.994,22 - con det. 1410/10 oneri fisc. per euro 36,91 | 164,57 |
| 2016 | 2016 | Edilizia | 2 | 1204 | 110 | 1358 | PALAZZO DEL GOVERNO. LAVORI DI REALIZZAZIONE DI N.2 SCALE PROTETTE PER L'ADEGUAMENTO ALLE NORME DI SICUREZZA NELL'AMBITO DEL PROGETTO DI CUI ALLE D.G.P. N°295/05 E 68/06. DETERMINA A CONTRARRE. CON DET. 1177/08 AGGIUD. DITTA EDILIZIA POLISINI FIORENZO PER EURO 126.956,17 (CON DET. 1693/08 LIQ. INCENTIVI PROG. PER EURO 1.255,59) (CON DET. 733/10 AGGIUD. DITTA ELETTROMODERNA DI PERNI CARLO PER EURO 6.574,84) (con det. 1410/10 oneri fisc. per euro 86,21) CON DET. 802/11 LIQ. QUOTA ESECUZ. INCENTIVI E ONERI FISCALI PER EURO 831,11) | 3.378,42 |
| 2015 | 2007 | Edilizia | 2 | 1300 | 210 | 2158 | Lavori di completamento dell'auditorium presso il Liceo Scientifico "Majorana" di Ciconia (Orvieto) - approvazione procedure per assunzione di mutuo con la Cassa DD.PP. di Euro 865.769,00 (CON DELIB. G. P. 28 DEL 16/04/2015 LAVORI URGENTI DI STRAORDINARIA MANUTENZIONE PRESSO GLI EDIFICI SCOLASTICI DI ISTRUZIONE SECONDARIA, COMPRESSE OPERE DI ADEGUAMENTO FUNZIONALE ED OPERE IMPIANTISTICHE. APPROVAZIONE PROGETTI ESECUTIVI. DIVERSO UTILIZZO MUTUO PER EURO 710.468,38) | 27.833,85 |
| 2016 | 2007 | Edilizia | 2 | 1300 | 210 | 2158 | Lavori di completamento dell'auditorium presso il Liceo Scientifico "Majorana" di Ciconia (Orvieto) - approvazione procedure per assunzione di mutuo con la Cassa DD.PP. di Euro 865.769,00 (CON DELIB. G.P. 28 DEL 16/04/2015 LAVORI URGENTI DI STRAORDINARIA MANUTENZIONE PRESSO GLI EDIFICI SCOLASTICI DI ISTRUZIONE SECONDARIA, COMPRESSE OPERE DI ADEGUAMENTO FUNZIONALE ED OPERE IMPIANTISTICHE. APPROVAZIONE PROGETTI ESECUTIVI. DIVERSO UTILIZZO MUTUO PER EURO 710.468,38) | 20,00 |
| 2015 | 2002 | Edilizia | 2 | 1303 | 210 | 2627 | COMPLESSO SCOLASTICO CICONIA - COMPLETAMENTO PALESTRA E SPOGLIATOI C/O IL LICEO SCIENTIFICO MAJORANA DI ORVIETO- ASSUNZIONE MUTUO DI EURO 774.685,35 | 501,60 |
| 2015 | 2002 | Edilizia | 2 | 1303 | 210 | 2628 | COMPLESSO SCOLASTICO CICONIA - COMPLETAMENTO PALESTRA E SPOGLIATOI C/O IL LICEO SCIENTIFICO MAJORANA DI ORVIETO- ASSUNZIONE MUTUO DI EURO 774.685,35 - INCENTIVI ALLA PROGETTAZIONE L.109/94 (CON DET. 1410/10 ONERI FISC. PER EURO 610,57) | 628,37 |
| 2015 | 2002 | Edilizia | 2 | 1303 | 210 | 2630 | COMPLESSO SCOLASTICO CICONIA - COMPLETAMENTO PALESTRA E SPOGLIATOI C/O IL LICEO SCIENTIFICO MAJORANA DI ORVIETO- ASSUNZIONE MUTUO DI EURO 774.685,35 - IMP. PER ASSICURAZIONE L.109/94 | 395,23 |
| 2015 | 2002 | Edilizia | 2 | 1306 | 210 | 2005 | LAVORI DI STRAORDINARIA MANUTENZIONE C/O VARI ISTITUTI SCOLASTICI . ASSUNZIONE MUTUO DI EURO 309874,14 (QUOTA PARTE) | 427,20 |
| 2015 | 2002 | Edilizia | 2 | 1306 | 210 | 3924/2005 | LICEO SCIENTIFICO "GALILEI" DI TERNI. LAVORI DI SOSTITUZIONE FINESTRE FACCIATA LARGO DON MINZONI. APPROV.NE SPESA PER OPERE DI COMPLETAMENTO E AFFIDAM. LAVORI DITTA AMARANTO GIOVANNI DI SANGEMINI PER EURO 7182,00 E INCENTIVI L.109/94 PER EURO 119,70 | 29,92 |
| 2015 | 2002 | Edilizia | 2 | 1307 | 210 | 2234 | COSTRUZIONE CAMPO POLIVALENTE PRESSO CENTRO SCOLASTICO CICONIA ORVIETO - VATO - PATTO DUEMILA - ASSUNZIONE MUTUO EURO 129.114,22 | 1.520,76 |

COPIA CARTACEA DI ORIGINALE DIGITALE.

Delibera Consiglio n.18 del 27/07/2022. ifPaolo Ricciarelli, Paolo Ricciarelli, LAURA PERNAZZA} documento firmato digitalmente da Paolo Ricciarelli, Paolo Ricciarelli, LAURA PERNAZZA}.
 Riproduzione cartacea ai sensi del D.Lgs.82/2005 e successive modificazioni, di originale digitale.

| ANNO DI ACCANTAMENTO | EPF | DESCRIZIONE SERVIZIO | TIT | CAPITOLO | CDC | IMPEGNO | VINCOLI DA MUTUI | IMPORTO |
|----------------------|------|----------------------|-----|----------|-----|-----------|--|-----------|
| | | | | | | | OGGETTO | |
| 2015 | 2002 | Edilizia | 2 | 1307 | 210 | 2236/2234 | COSTRUZIONE CAMPO POLIVALENTE PRESSO CENTRO SCOLASTICO CICONIA ORVIETO - VATO - PATTO DUEMILA - POLIZZA ASSICURATIVA L.109/94 | 189,41 |
| 2015 | 2002 | Edilizia | 2 | 1307 | 210 | 3944/2234 | CAMPO POLIVALENTE NELL'AREA DI CICONIA NEL COMUNE DI ORVIETO REALIZZAZIONE 1 STRALCIO FUNZIONALE VATO PATTO DUEMILA APPROV.PREVENTIVO DI SPESA PER OPERE DI COMPLETAMENTO DELL'ILLUMINAZIONE - NUOVO QUADRO ECONOMICO (CON DET. DIR.LE N.2667/2004AFFIDAM. ENEL DISTRIBUZIONE DI POTENZA PER EURO 2.876,31)(CON DET. 74/2005 AGGIUD. LAVORI DITTA SANTE COSCETTA DI ORVIETO) (CON DET. 908/05 LIQ. FATT. COSCETTA) (con det. 1646/06 incent. prog. euro 256,34) (CON DET. 1410/10 ONERI FISC. PER EURO 17,60) | 1.683,21 |
| 2015 | 2015 | Edilizia | 2 | 1310 | 210 | 1699 | LAVORI DI ADEGUAMENTO NORME ANTINCENDIO PRESSO IL LICEO SCIENTIFICO G.GAL ILEI DI TERNI ASSUNZIONE MUTUO CON LA CASSA DEPOSITI E PRESTITI | 3.405,23 |
| 2015 | 2015 | Edilizia | 2 | 1310 | 210 | 1700 | LICITAZIONE PRIVATA LAVORI DI ADEGUAMENTO ALLA NORMATIVA ANTINCENDIO PRESSO IL LICEO GALILEI - AGGIUDICAZIONE | 2.362,82 |
| 2015 | 2015 | Edilizia | 2 | 1310 | 210 | 1701 | LAVORI DI ADEGUAMENTO NORME ANTINCENDIO PRESSO IL LICEO SCIENTIFICO DONATELLI DI TERNI ASSUNZIONE MUTUO CON LA CASSA DEPOSITI E PRESTITI | 1.794,59 |
| 2015 | 2015 | Edilizia | 2 | 1315 | 210 | 1784 | Lavori di manutenzione straordinaria ed adeguamento funzionale c/o gli Istituti Scolastici di Istruzione Secondaria ĩ Approvazione procedure per assunzione di mutuo con la Cassa DD.PP. | 6.910,45 |
| 2015 | 2000 | Edilizia | 2 | 1316 | 210 | 71300 | ASSUNZIONE MUTUO 1.000.000.000 CASSA DD.PP. ADEGUAMENTO NORMATIVE ANTINCENDIO LIC. SCIENT. NARNI (L. 23/96) | 10.450,43 |
| 2015 | 2015 | Edilizia | 2 | 1317 | 210 | 1800 | lavori di straordinaria manutenzione di vari Istituti Scolastici e relativi Impianti Sportivi. - Assunzione mutuo di ĩ 116.654,87 con la Cassa DD.PP. | 38.039,90 |
| 2015 | 2015 | Edilizia | 2 | 1317 | 210 | 1800 | lavori di straordinaria manutenzione di vari Istituti Scolastici e relativi Impianti Sportivi. - Assunzione mutuo di ĩ 116.654,87 con la Cassa DD.PP. | 10.159,34 |
| 2015 | 2015 | Edilizia | 2 | 1318 | 210 | 1814 | LAVORI DI RISTRUTTURAZIONE ED ADEGUAMENTO A NORME DEGLI IMPIANTI SPORTIVI - ASSUNZIONE MUTUO DI EURO 200.000,00 CON L'ISTITUTO DI CREDITO SPORTIVO (DETERM. A CONTRARRE N.1301/09) | 2.283,74 |
| 2016 | 2016 | Edilizia | 2 | 1318 | 210 | 1405 | INTERVENTI VARI SUL PATRIMONIO SCOLASTICO-SPORTIVO E SULLE PALESTRE PER L'ADEGUAMENTO NORMATIVO: LAVORI DI COMPLETAMENTO PRESSO IL PALAZZETTO DELLO SPORT DI ORVIETO. AFFIDAMENTI DITTA SGMSRL | 3.199,11 |
| 2015 | 2015 | Edilizia | 2 | 1319 | 210 | 1721 | ASSUNZIONE MUTUO 543.150.000 CASSA DD.PP. ADEGUAMENTO NORMATIVE ANTINCENDIO LIC. SCIENT. NARNI - COOFINANZIAMENTO | 449,56 |
| 2015 | 2015 | Edilizia | 2 | 1319 | 210 | 1722 | LICEO SCIENTIFICO "GANDHI" DI NARNI SCALO. ADEGUAMENTO NORME ANTINCENDIO . APPROVAZIONE STATO FINALE . INCENTIVI L. 109/94 | 6.583,51 |
| 2015 | 2015 | Edilizia | 2 | 1361 | 211 | 1802 | Cofinanziamento del progetto esecutivo relativo al completamento ĩ adeguamento delle norme di sicurezza presso il Liceo Classico ĩ Gualterio ĩ di Orvieto. Assunzione mutuo di ĩ 200.000,00 con la Cassa DD.PP. (DET. A CONTRARRE N. 49/09) CON DET. 1410/10 ONERI FISC. PER EURO 91,73 | 764,59 |
| 2016 | 2016 | Edilizia | 2 | 1361 | 211 | 1398 | Liceo Classico ĩ Gualterio ĩ di Orvieto. Adeguamento alle normative di sicurezza. Incarico di direzione lavori e coordinamento della sicurezza in fase di esecuzione. Approvazione schema di convenzione e relativa spesa. ING. LUIGI DI PAOLO E ING. ENRICO GIORGINI | 634,35 |
| 2015 | 2008 | Edilizia | 2 | 1362 | 211 | 3544 | lavori di straordinaria manutenzione di vari Istituti Scolastici e relativi Impianti Sportivi. - Assunzione mutuo di ĩ 31.643,28 con la Cassa DD.PP. | 728,43 |
| 2015 | 2015 | Edilizia | 2 | 1363 | 211 | 1839 | LICEO CLASSICO GUALTERIO DI ORVIETO. OPERE DI ADEGUAMENTO ALLE NORMATIVE DI SICUREZZA. ASSUNZIONE MUTUO DI ĩ 395.000,00 CON LA CASSA DD.PP. (CON DET.507/12 COOFIN. PERIZIA 1° STRALCIO EURO 146.828,47) (CON DET. 510/12 COOF. PERIZIA 2° STRALCIO EURO 248.171,53 | 526,98 |

applicato con delibera GP n 78 del 5/08/2021

COPIA CARTACEA DI ORIGINALE DIGITALE.

Delibera Consiglio n.18 del 27/07/2022. ifPaolo Ricciarelli, Paolo Ricciarelli, LAURA PERNAZZA} documento firmato digitalmente da Paolo Ricciarelli, Paolo Ricciarelli, LAURA PERNAZZA}.

Riproduzione cartacea ai sensi del D.Lgs.82/2005 e successive modificazioni, di originale digitale.

| ANNO DI ACCANTAMENTO | EPF | DESCRIZIONE SERVIZIO | TIT | CAPITOLO | CDC | IMPEGNO | VINCOLI DA MUTUI | IMPORTO |
|----------------------|------|----------------------|-----|----------|-----|-----------|--|-----------|
| | | | | | | | OGGETTO | |
| 2016 | 2016 | Edilizia | 2 | 1363 | 211 | 1426 | Procedura negoziata per affidamento dei lavori di adeguamento alle normative di sicurezza. Opere complementari di 2° stralcio presso Liceo Classico "Gualterio" di Orvieto Aggiudicazione definitiva A.T.I. DITTA FLAMINI GIUSEPPE DI TERNI (MANDATARIA) E DITTE CIAM SERVIZI SPA DI ROMA E PAIELLA CLAUDIO DI TERNI (MANDANTI) (CON DET. 205/13 LIQ. OPERE COMPL. 2 STRALCIO PER EURO 25.357,71) | 3.429,94 |
| 2016 | 2005 | Edilizia | 2 | 1364 | 211 | 2385 | LICEO CLASSICO TACITO DI TERNI - ADEGUAMENTO ALLE NORMATIVE DI SICUREZZA AI SENSI DELLA LEGGE 23/96. ASSUNZIONE MUTUO DI EURO 700.000,00 | 44.639,69 |
| 2015 | 2002 | Edilizia | 2 | 1365 | 211 | 2006 | LAVORI DI STRAORDINARIA MANUTENZIONE C/O VARI ISTITUTI SCOLASTICI . ASSUNZIONE MUTUO DI EURO 309874,14 (QUOTA PARTE) | 5.702,05 |
| R.S. 2015 | 2007 | Edilizia | 2 | 1366 | 211 | 1505 | Lavori di manutenzione straordinaria ed adeguamento funzionale c/o gli Istituti Scolastici di Istruzione Secondaria e Approvazione procedure per assunzione di mutuo con la Cassa DD.PP. | 65,41 |
| 2015 | 2015 | Edilizia | 2 | 1368 | 211 | 1758 | LICEO CLASSICO "TACITO" DI TERNI. ADEGUAMENTO NORMATIVE DI SICUREZZA. OPERE COMPLEMENTARI. AFFIDAMENTO.- IRAP SU INCENTIVI CON DET. 697/13 LIQ. ONERI PER EURO 41,20) | 98,8 |
| 2016 | 2015 | Edilizia | 2 | 1368 | 211 | 1759 | LICEO CLASSICO "C. TACITO" DI TERNI. LAVORI DI SOMMA URGENZA PER LA MESSA IN SICUREZZA DEI CONTROSOFFITTI PRESSO LE AULE AL SECONDO PIANO NELL'AMBITO DELLE OPERE DI COMPLETAMENTO DELL'ADEGUAMENTO ALLE NORME DI SICUREZZA. APPROVAZIONE VERBALE DI SOMMA URGENZA.-EURO 32.909,49 LAVORI EDILI DITTA ZETA BI - EURO 5.571,08 LAVORI IMPIANTISTICI- EURO 699,65 INCENTIVI PROGETT.- EURO 41,97 ONERI RIFLESSI (CON DET. 29/13 LIQUID. 1° S.A.L. INTERV. SOST. PAGAMENTO INPS PER EURO 13.917,24 - INAIL PER EURO 2.715,27 - CASSA EDILE PER EURO 8.710,94 E ZETA BI SNC IMPR. EDILE PER EURO 7.398,41)(CON DET. 947/13 C.R.E. DITTA ZETA BI PER EURO 164,53)(con det. 1186/13liq. incenti per euro 463,61). CON DET. 540 DEL 10/07/2014 LIQUIDATI INCENTIVI PER EURO 265,83 (CON DET. 234/15 APPROV. VERS. VV.F. PER EURO 400,00 E SCIA PER EURO 540,00) | 2.711,94 |
| 2016 | 2016 | Edilizia | 2 | 1368 | 211 | 1370 | LICEO CLASSICO "TACITO" DI TERNI. ADEGUAMENTO ALLE NORMATIVE DI SICUREZZA. INCARICO DI PROGETTAZIONE ESECUTIVA, D.L. E COORDINAMENTO PER LA SICUREZZA IN FASE DI PROGETTAZIONE ED ESECUZIONE. APPROVAZIONE SCHEMA DI PARCELLA AGGIORNATO E MAGGIORE SPESA. LS STUDIO DI PAOLO LEONELLI E MARIO STRUZZI | 2.630,75 |
| 2016 | 2016 | Edilizia | 2 | 1368 | 211 | 1369 | LICEO CLASSICO "TACITO" DI TERNI. ADEGUAMENTO NORMATIVE DI SICUREZZA. OPERE COMPLEMENTARI. AFFIDAMENTO.- INCENTIVI PROGETTAZIONE 2% (CON DET. 697/13 LIQ. INCENT. PER EURO 600,00) | 1.400,00 |
| 2016 | 2002 | Edilizia | 2 | 1375 | 212 | 2007 | LAVORI DI STRAORDINARIA MANUTENZIONE C/O VARI ISTITUTI SCOLASTICI . ASSUNZIONE MUTUO DI EURO 309874,14 (QUOTA PARTE) | 269,27 |
| 2015 | 2015 | Edilizia | 2 | 1376 | 212 | 1780 | ISTITUTO MAGISTRALE "F. ANGELONI" DI TERNI. ADEGUAMENTO ALLE NORME DI SICUREZZA E PREVENZIONE INCENDI. ASSUNZIONE MUTUO DI EURO 551.095,51. (CON DELIB. 45/09 APPROV. PROGETTO ESECUTIVO) (CON DET. 399/09 DET. A CONTRARRE) | 887,6 |
| 2015 | 2002 | Edilizia | 2 | 1400 | 220 | 2572 | I.T.C. TERNI ADEGUAMENTO NORMATIVA DI SICUREZZA L.23/96 ASSUNZIONE MUTUO DI EURO 25.822,84 | 18.761,36 |
| 2015 | 2002 | Edilizia | 2 | 1400 | 220 | 2574/2572 | I.T.C. TERNI ADEGUAMENTO NORMATIVA DI SICUREZZA L.23/96 - PER INCENTIVI PROGETTAZIONE L.109/94 | 3.541,50 |
| 2015 | 2002 | Edilizia | 2 | 1400 | 220 | 2575/2572 | I.T.C. TERNI ADEGUAMENTO NORMATIVA DI SICUREZZA L.23/96 - PER SPESE PUBBLICITA' | 1.885,75 |
| 2016 | 2002 | Edilizia | 2 | 1401 | 220 | 2573 | I.T.C. TERNI ADEGUAMENTO NORMATIVA DI SICUREZZA L.23/96 ASSUNZIONE MUTUO DI EURO 438.988,36 | 14.678,90 |
| R.S. 2015 | 2003 | Edilizia | 2 | 1402 | 220 | 2212 | MANUTENZIONE STRAORDINARIA EDIFICI SCOLASTICI VARI - ISTITUTI DI ISTRUZIONE SUPERIORE. ASSUNZIONE MUTUO DI EURO 516.456,90 - QUOTA PARTE | 37,84 |
| R.S. 2015 | 2008 | Edilizia | 2 | 1403 | 220 | 3545 | lavori di straordinaria manutenzione di vari Istituti Scolastici e relativi Impianti Sportivi. - Assunzione mutuo di € 37.524,59 con la Cassa DD.PP. | 1.159,63 |
| 2015 | 2015 | Edilizia | 2 | 1403 | 220 | 1807 | Cottimo fiduciario per affidamento dei lavori di realizzazione di un giardino medievale nell'ambito degli interventi di manutenzione straordinaria dell'area scolastica di Narni Scalo. Aggiudicazione definitiva DITTA VIVAO IL GIARDINO DI CANTANARA MARIACRISTINA AMELIA TERNI | 4.935,36 |

| ANNO DI ACCANTAMENTO | EPF | DESCRIZIONE SERVIZIO | TIT | CAPITOLO | CDC | IMPEGNO | VINCOLI DA MUTUI | IMPORTO |
|----------------------|------|----------------------|-----|----------|-----|---------|--|-----------|
| | | | | | | | OGGETTO | |
| 2015 | 2015 | Edilizia | 2 | 1405 | 220 | 1788 | Lavori di manutenzione straordinaria ed adeguamento funzionale c/o gli Istituti Scolastici di Istruzione Secondaria ĩ Approvazione procedure per assunzione di mutuo con la Cassa DD.PP. | 940,34 |
| 2015 | 1993 | Edilizia | 2 | 1410 | 220 | 43900 | COSTRUZIONE IST.TEC.MAITANI DI ORVIETO 2 STRALCIO - ASSUNZIONE MUTUO CON LA CASSA DD.PP. | 6.733,52 |
| R.S. 2015 | 1997 | Edilizia | 2 | 1411 | 220 | 101400 | COSTRUZIONE I.T.C. MAITANI DI ORVIETO - COMPLETAMENTO 1 STRALCIO 2 LOTTO - ASSUNZIONE MUTUO CON LACASSA DEPOSITI E PRESTITI | 277,69 |
| 2015 | 2015 | Edilizia | 2 | 1414 | 220 | 1703 | AMPLIAMENTO I.T.C. DI AMELIA - PRIMO STRALCIO - ASSUNZIONE MUTUO DI L.3.2 82.000.000 CON IL CREDIOP - GRUPPO BANCARIO S. PAOLO DI ROMA SPA. | 31.505,66 |
| 2016 | 2016 | Edilizia | 2 | 1414 | 220 | 1331 | COMPLESSO SCOLASTICO DI AMELIA. LAVORI DI PROTEZIONE E BONIFICA DELLE AREE E DEL PENDIO PROSPICIENTE L'AMPLIAMENTO DELLA SEDE MEDESIMA. APPROVAZIONE PREVENTIVO DI SPESA ED AFFIDAMENTO LAVORI. DITTA ZETA BI SNC | 1.178,62 |
| 2015 | 2015 | Edilizia | 2 | 1417 | 220 | 1730 | ASSUNZIONE MUTUO DI L.250.000.000 LAVORI ADEGUAMENTO ALLE NORMATIVE DI SICUREZZA NELLA SEDE DELL'ISTITUTO TEC.COM.LE DI AMELIA | 250,18 |
| 2015 | 2015 | Edilizia | 2 | 1417 | 220 | 1731 | ITC AMELIA LAV.COMPL. PER ABBATT.BARRIERE ARCH. REVOCA DET. DIR.106 DEL 28/5/2003 APPROV.NUOVO QUADRO ECONOMICO E FISSAZIONE MODALITA' DI AGGIUDICAZIONE-CON DET.347/04 AGGIUDICAZIONE LAVORI DITTA SERPE VINCENZO PER EURO 6.345,46 (CON DET. 1564/2004 AFFID. OPERE DI COMPLETAM. DITTA SERPE EURO 4.064,40) (CON DET.2522 -07/12/04 INCENTIVI L. 109/94) | 8.707,89 |
| 2015 | 2015 | Edilizia | 2 | 1423 | 220 | 1724 | ASTA PUBB.PER APP.TO LAVORI ADEG.TO NORME INCENDI C/O ITC DI NARNI AGG.NE LAVORI IMPRESA RONCHINI S.R.L. | 800,03 |
| 2016 | 2001 | Edilizia | 2 | 1426 | 220 | 1764 | VARI EDIFICI SCOLASTICI-MANUTENZ.STRAORD.-ASSUNZIONE MUTUO CASSA DD.PP. PER £.800 MILIONI | 924,48 |
| 2015 | 2002 | Edilizia | 2 | 1431 | 220 | 2008 | LAVORI DI STRAORDINARIA MANUTENZIONE C/O VARI ISTITUTI SCOLASTICI . ASSUNZIONE MUTUO DI EURO 309874,14 (QUOTA PARTE) | 2.197,03 |
| 2015 | 2015 | Edilizia | 2 | 1452 | 230 | 1823 | LAVORI DI RISTRUTTURAZIONE ED ADEGUAMENTO A NORME DEGLI IMPIANTI SPORTIVI - ASSUNZIONE MUTUO DI EURO 200.000,00 CON L'ISTITUTO DI CREDITO SPORTIVO | 4.697,97 |
| 2015 | 2015 | Edilizia | 2 | 1453 | 230 | 1766 | ISTITUTI DI ISTRUZIONE SUPERIORE LAVORI DI STRAORDINARIA MANUTENZIONE COMPLETAMENTO ADEGUAMENTO NORMATIVE DI SICUREZZA BARRIERE ARCHITETTONICHE - ASSUNZIONE MUTUO | 648,97 |
| R.S. 2015 | 2003 | Edilizia | 2 | 1456 | 230 | 2213 | MANUTENZIONE STRAORDINARIA EDIFICI SCOLASTICI VARI - ISTITUTI DI ISTRUZIONE SUPERIORE. ASSUNZIONE MUTUO DI EURO 516.456,90 - QUOTA PARTE | 28,27 |
| R.S. 2015 | 2003 | Edilizia | 2 | 1456 | 230 | 4082 | ISTITUTI SCOLASTICI DI ISTRUZIONE SECONDARIA - INTERVENTI VARI DI MANUTENZIONE STRAORDINARIA. APPROVAZIONE PROGETTO ESECUTIVO. DIVERSO UTILIZZO MUTUO - CON DET. 1415/08 AGGIUD. LAV. A. DITTA GRASSINI FABRIZIO PER EURO 913,57 - AGGIUD. LAV. B1. DITTA GRASSINI FABRIZIO PER EURO 3.421,61 - AGGIUD. LAV. B2 DITTA DI LORETO GIOTTO PER EURO 2.076,50 - LAV. B3 COMUNITA' MONTANA DELL'AMERINO PER EURO 2.052,00 - LAV. B4 DITTA ZETA BI SNC DI ZEPPONI PER EURO 2761,85 - LAV. C1 DITTA IDROTERMICA SNC DI MONTAGNOLI PER EURO 1.985,24 - LAV. C2 DITTA ZETA BI SNC DI ZEPPONI PER EURO 4.929,87 - LAV. C3 DITTA DI LORETO GIOTTO PER EURO 1.440,15 - LAV. C4 DITTA DI LORETO GIOTTO PER EURO 5.381,77 - (con det. 1463/09 presa d'atto costituzione costituzione della Comunita' Montana "Orvietano - narnese - amerino - tuderte) lav. B3 | 2.184,10 |
| R.S. 2015 | 2007 | Edilizia | 2 | 1458 | 230 | 1507 | Lavori di manutenzione straordinaria ed adeguamento funzionale c/o gli Istituti Scolastici di Istruzione Secondaria ĩ Approvazione procedure per assunzione di mutuo con la Cassa DD.PP. | 356,47 |

COPIA CARTACEA DI ORIGINALE DIGITALE.

Delibera Consiglio n.18 del 27/07/2022. ifPaolo Ricciarelli, Paolo Ricciarelli, LAURA PERNAZZA (documento firmato digitalmente da Paolo Ricciarelli, Paolo Ricciarelli, LAURA PERNAZZA).

Riproduzione cartacea ai sensi del D.Lgs.82/2005 e successive modificazioni, di originale digitale.

| ANNO DI ACCANTAMENTO | EPF | DESCRIZIONE SERVIZIO | TIT | CAPITOLO | CDC | IMPEGNO | VINCOLI DA MUTUI | IMPORTO |
|----------------------|------|----------------------|-----|----------|-----|---------|--|-----------|
| | | | | | | | OGGETTO | |
| 2015 | 2015 | Edilizia | 2 | 1461 | 230 | 1729 | LICEO SCIENTIFICO R.DONATELLI TERNI - LAVORI DI ADEGUAMENTO ALLE NORMATIVE DI SICUREZZA E FUNZIONALE OPERE DI MIGLIORAMENTO E COMPLETAMENTO APPROVAZIONE PROGETTO ESECUTIVO DIVERSO UTILIZZO MUTUO CONCESSO AI SENSI DELLA L.23/96- CON DET.783/2013 AFFIDAMENTO LAVORI DITTA ZETA B PER EURO 8.790,43 LICEO DONATELLI TERNI E AFF.LAVORI DITTA ELETTRMODERNA PER EURO 2.763,51 LICEO DONATELLI TR (con det. 797/14 liq. ditta zeta bi per euro 8.790,43) (con det.878 liq.ditta elettromorna per euro 2.763,51) | 159,91 |
| 2015 | 2015 | Edilizia | 2 | 1465 | 230 | 1715 | ISTITUTI TECNICI PER GEOMETRI DI TERNI ED ORVIETO-LAV.ADEGUAM.TO NORMATIV E ANTINCENDIO-NOMINA DIRETTORE LAVORI | 844,48 |
| R.S. 2015 | 1999 | Edilizia | 2 | 1469 | 230 | 172000 | ASSUNZIONE MUTUO DI L.232.589.870 LAVORI MANUT.STRAORDINARIA ITG TERNI E ORVIETO "MUTUO DI €. 700.000.000 - LAVORI VARI DI STRAORDINARIA MANUTENZIONE PRESSO IL LICEO SCIENTIFICO R. DONATELLI E GALILEI DI TERNI. DEVOLUZIONE MUTUO" | 4.044,83 |
| 2015 | 2015 | Edilizia | 2 | 1469 | 230 | 1720 | ISTITUTO TECNICO PER GEOMETRI DI TERNI. LAVORI DI STRAORDINARIA MANUTENZIONE PER SISTEMAZIONE CORNICE IN C.A. - 2° LOTTO . FACCIATA LATO CAMPO DI CALCIO - AGGIUD. LAVORI IMPRESA EDILE OLIVI GIANPAOLO DI OLIVI U. & C. SNC DI MONTECASTRILLI | 483,95 |
| 2015 | 2008 | Edilizia | 2 | 1470 | 230 | 3546 | lavori di straordinaria manutenzione di vari Istituti Scolastici e relativi Impianti Sportivi. - Assunzione mutuo di € 44.955,55 con la Cassa DD.PP. | 1.535,21 |
| 2016 | 2008 | Edilizia | 2 | 1470 | 230 | 3546 | lavori di straordinaria manutenzione di vari Istituti Scolastici e relativi Impianti Sportivi. - Assunzione mutuo di € 44.955,55 con la Cassa DD.PP. | 5.543,60 |
| 2015 | 2015 | Edilizia | 2 | 1499 | 240 | 1956 | AMPLIAMENTO I.T.C. AMELIA 2 STRALCIO - PER COPERTURA ASSICURATIVA | 160,73 |
| R.S. 2015 | 2003 | Edilizia | 2 | 1501 | 240 | 2214 | MANUTENZIONE STRAORDINARIA EDIFICI SCOLASTICI VARI - ISTITUTI DI ISTRUZIONE SUPERIORE. ASSUNZIONE MUTUO DI EURO 516.456,90 - QUOTA PARTE | 69,45 |
| R.S. 2015 | 2007 | Edilizia | 2 | 1503 | 240 | 1508 | Lavori di manutenzione straordinaria ed adeguamento funzionale c/o gli Istituti Scolastici di Istruzione Secondaria e Approvazione procedure per assunzione di mutuo con la Cassa DD.PP. | 5.896,70 |
| R.S. 2015 | 2005 | Edilizia | 2 | 1505 | 240 | 1387 | ISTITUTI DI ISTRUZIONE SUPERIORE LAVORI DI STRAORDINARIA MANUTENZIONE COMPLETAMENTO ADEGUAMENTO NORMATIVE DI SICUREZZA BARRIERE ARCHITETTONICHE - ASSUNZIONE MUTUO | 85,60 |
| 2016 | 2016 | Edilizia | 2 | 1508 | 240 | 1345 | ITIS DI TERNI LAVORI DI ADEGUAMENTO FUNZIONALE DI ALCUNI LOCALI DELLE OFFICINE DESTINATE AD OSPITARE L'ARCHIVIO EX OFFICINE BOSCO - APPROVAZIONE PROGETTO ESECUTIVO DI 1 STRALCIO E MODIFICA DELIB.279 DEL 13/11/2003 (CON DET. 753/2004 FISSAZIONE MODALITA' DI GARA E INCENTIVI L.109/94 PER EURO 1.484,08 E POLIZZA ASSICURATIVA PER EURO 39,58) (CON DET. DIR. 990/2004 AFFID. INC. DIREZ. E CONTABIL. LAVORIING. IOANNUCCI DELLA ING.EN.I.A. DI TERNI - (CON DET. DIR. 1586 DEL 26/07/2004 AGGIUD. LAVORI DITTA ITALTUBI SRL DI TERNI) (CON DET. 55/2005 RETTIF. DET. 1586/04 PER DIVERSA ALIQ. IVA AFFID. DITTA ITALTUBI PER EURO 98.155,24) (CON DET. 917/06 AFFID. DITTA IDROTERMICA SNC DI MONTAGNOLI PER EURO 6296,38 - CONTRIBUTO AVLP EURO 50,00 - L.109/94 EURO 114,46) | 10.175,58 |
| 2016 | 2016 | Edilizia | 2 | 1508 | 240 | 1346 | LAVORI DI REALIZZAZIONE DI ARCHIVI E DEPOSITI PRESSO L'I.T.G. DI TERNI COMPRESSE OPERE DI STRAORDINARIA MANUTENZIONE FINALIZZATE AL TRASFERIMENTO DEGLI UFFICI DELL'ISTITUTO PROFESSIONALE "R.CASAGRANDE" DI TERNI PRESSO TALE SEDE - APPROVAZIONE PROGETTO ESECUTIVO - DEVOLUZIONE MUTUI (CON DELIB. G.P. 175/13 MODIFICA PARZIALE E CONFERMA DEVOLUZIONE PER EURO 50.128,85) | 50.128,85 |
| R.S. 2015 | 2007 | Edilizia | 2 | 1522 | 241 | 1509 | Lavori di manutenzione straordinaria ed adeguamento funzionale c/o gli Istituti Scolastici di Istruzione Secondaria e Approvazione procedure per assunzione di mutuo con la Cassa DD.PP. | 146,16 |
| R.S. 2015 | 2005 | Edilizia | 2 | 1523 | 241 | 1388 | ISTITUTI DI ISTRUZIONE SUPERIORE LAVORI DI STRAORDINARIA MANUTENZIONE COMPLETAMENTO ADEGUAMENTO NORMATIVE DI SICUREZZA BARRIERE ARCHITETTONICHE - ASSUNZIONE MUTUO | 8,48 |

COPIA CARTACEA DI ORIGINALE DIGITALE.

Delibera Consiglio n.18 del 27/07/2022. ifPaolo Ricciarelli, Paolo Ricciarelli, LAURA PERNAZZA} documento firmato digitalmente da Paolo Ricciarelli, Paolo Ricciarelli, LAURA PERNAZZA}.

Riproduzione cartacea ai sensi del D.Lgs.82/2005 e successive modificazioni, di originale digitale.

| ANNO DI ACCANTONAMENTO | EPF | DESCRIZIONE SERVIZIO | TIT | CAPITOLO | CDC | IMPEGNO | VINCOLI DA MUTUI | IMPORTO |
|------------------------|------|----------------------|-----|----------|-----|-----------|--|-----------|
| | | | | | | | OGGETTO | |
| R.S. 2015 | 2005 | Edilizia | 2 | 1523 | 241 | 2630 | IPSIA DI TERNI. LAVORI DI PAVIMENTAZIONE IN BITUME NELL'AMBITO DEL PROGETTO APPROVATO CON DELIB. 80/05. AFFIDAM. LAVORI DITTA G.E.G. DI GIOVANNETTI SNC DI TERNI | 69,78 |
| R.S. 2015 | 2008 | Edilizia | 2 | 1526 | 240 | 3547 | lavori di straordinaria manutenzione di vari Istituti Scolastici e relativi Impianti Sportivi. - Assunzione mutuo di € 55.987,72 con la Cassa DD.PP. | 1.770,59 |
| 2015 | 2002 | Edilizia | 2 | 1528 | 240 | 2010 | LAVORI DI STRAORDINARIA MANUTENZIONE C/O VARI ISTITUTI SCOLASTICI . ASSUNZIONE MUTUO DI EURO 309874,14 (QUOTA PARTE) | 112,27 |
| 2015 | 2002 | Edilizia | 2 | 1529 | 241 | 2011 | LAVORI DI STRAORDINARIA MANUTENZIONE C/O VARI ISTITUTI SCOLASTICI . ASSUNZIONE MUTUO DI EURO 309874,14 (QUOTA PARTE) | 41.719,90 |
| 2015 | 2002 | Edilizia | 2 | 1530 | 241 | 2563/2522 | IPSCAT CASAGRANDE DI TERNI - ADEGUAMENTO ALLE NORMATIVE DI SICUREZZA - INCENTIVI PROGETTAZIONE L. 109/94 | 4.760,86 |
| 2015 | 2002 | Edilizia | 2 | 1530 | 241 | 2564/2522 | IPSCAT CASAGRANDE DI TERNI - ADEGUAMENTO ALLE NORMATIVE DI SICUREZZA - SPESE PER PUBBLICITA' | 1.887,39 |
| 2016 | 2002 | Edilizia | 2 | 1531 | 241 | 2523 | IPSCAT CASAGRANDE DI TERNI - ADEGUAMENTO ALLE NORMATIVE DI SICUREZZA L.23/96 ASSUNZIONE MUTUO | 14.250,64 |
| R.S. 2015 | 2008 | Edilizia | 2 | 1532 | 241 | 3548 | lavori di straordinaria manutenzione di vari Istituti Scolastici e relativi Impianti Sportivi. - Assunzione mutuo di € 14.972,20 con la Cassa DD.PP. | 119,35 |
| R.S. 2015 | 2000 | Edilizia | 2 | 1535 | 241 | 103500 | ASSUNZIONE MUTUO DI L.537.000.000 CON LA CASSA DD.PP.PP. PER RIPARAZIONE DANNI CAUSATI DAL TERREMOTO 97 C/O IPSIA DI TERNI | 85,98 |
| R.S. 2015 | 2000 | Edilizia | 2 | 1535 | 241 | 121442 | IPSIA DI TERNI. LAVORI DI RIPARAZIONE DEI DANNI DEL TERREMOTO DEL 1997 - APPROV.NE CERTIFICATO DI REGOLARE ESECUZIONE E SVINCOLO CAUZIONE DITTA C.AR.E.C.A. - IMPEGNO PER INCENTIVI ALLA PROGETTAZ. L. 109/94 PER EURO 6507,82 | 3.366,61 |
| 2015 | 2015 | Edilizia | 2 | 1536 | 241 | 1827 | LAVORI DI RISTRUTTURAZIONE ED ADEGUAMENTO A NORME DEGLI IMPIANTI SPORTIVI - ASSUNZIONE MUTUO DI EURO 200.000,00 CON L'ISTITUTO DI CREDITO SPORTIVO | 18.343,77 |
| 2016 | 2001 | Edilizia | 2 | 1537 | 241 | 1767 | VARI EDIFICI SCOLASTICI-MANUTENZ.STRAORD.-ASSUNZIONE MUTUO CASSA DD.PP. PER £.800 MILIONI | 48,39 |
| R.S. 2015 | 2004 | Edilizia | 2 | 1540 | 241 | 2144 | COFINANZIAMENTO SISMICO PRESSO L'ISTITUTO STATALE D'ARTE "METELLI" DI TERNI - ASSUNZIONE MUTUO DI EURO 413.543,10 | 312,31 |
| R.S. 2015 | 1999 | Edilizia | 2 | 1542 | 242 | 172100 | ASSUNZIONE MUTUO DI L.56.967.150 MANUT.STRAORDINARIA ISTITUTO D'ARTE DI TERNI "MUTUO DI £. 700.000.000 - LAVORI VARI DI STRAORDINARIA MANUTENZIONE PRESSO IL LICEO SCIENTIFICO R. DONATELLI E GALILEI DI TERNI. DEVOLUZIONE MUTUO" | 116,79 |
| 2015 | 2008 | Edilizia | 2 | 1543 | 242 | 3549 | lavori di straordinaria manutenzione di vari Istituti Scolastici e relativi Impianti Sportivi. - Assunzione mutuo di € 19.195,37 con la Cassa DD.PP. | 488,12 |
| 2015 | 2002 | Edilizia | 2 | 1546 | 242 | 2012 | LAVORI DI STRAORDINARIA MANUTENZIONE C/O VARI ISTITUTI SCOLASTICI . ASSUNZIONE MUTUO DI EURO 309874,14 (QUOTA PARTE) | 1.281,96 |
| 2015 | 2002 | Edilizia | 2 | 1548 | 245 | 2568 | LAVORI DI ADEGUAMENTO NORME DI SICUREZZA ED ANTINCENDIO E MANUTENZIONE STRAORDINARIA PRESSO IL PROVVEDITORATO AGLI STUDI DI TERNI ASSUNZIONE MUTUO DI EURO 154.937,07 | 4,24 |
| 2015 | 2002 | Edilizia | 2 | 1548 | 245 | 4010/2568 | PROVVEDITORATO AGLI STUDI DI TERNI IMPIANTI DI CONDIZIONAMENTO AUTONOMI - APPROVAZIONE PROGETTO ESECUTIVO - DIVERSA UTILIZZAZIONE DEL MUTUO - CON DET.1501/06 AGG.LAVORI DITTA BARBARESI VLADIMIRO PER EURO 43.948,87-CON DET.2143/06 EURO 2.895,60 PER LAVORI | 155,53 |
| 2015 | 2002 | Edilizia | 2 | 1548 | 245 | 4026/2568 | PROVVEDITORATO AGLI STUDI DI TERNI LAVORI VARI DI STRAORDINARIA MANUTENZIONE DEVOLUZIONE MUTUO - CON DET. 1714/06 AFFID. LAVORI ELETTROMODERNA DI PERNI PER EURO 28236,40 - TERMO SERVICE DI BERTOLDO MARCELLO PER EURO 7174,08 - DITTA TOLOMEI PIERO ALCEO PER EURO 6264,01 - CONTR. AVLP EURO 150,00 - INCENT. PROG. EURO 535,64) (CON DET. 1410/10 ONERI FISC. PER EURO 35,73) | 371,05 |

applicato con delibera GP n 78 del 5/08/2021

COPIA CARTACEA DI ORIGINALE DIGITALE.

Delibera Consiglio n.18 del 27/07/2022. (Paolo Ricciarelli, Paolo Ricciarelli, LAURA PERNAZZA, documento firmato digitalmente da Paolo Ricciarelli, Paolo Ricciarelli, LAURA PERNAZZA).
Riproduzione cartacea ai sensi del D.Lgs.82/2005 e successive modificazioni, di originale digitale.

| ANNO DI ACCANTAMENTO | EPF | DESCRIZIONE SERVIZIO | TIT | CAPITOLO | CDC | IMPEGNO | VINCOLI DA MUTUI | IMPORTO |
|----------------------|------|----------------------|-----|----------|-----|-----------|--|-----------|
| | | | | | | | OGGETTO | |
| 2015 | 2002 | Edilizia | 2 | 1548 | 245 | 4043/2568 | LICEO SCIENTIFICO E ISTITUTO D'ARTE DI ORVIETO. LAVORI DI STRAORDINARIA MANUTENZIONE IMPIANTI E STRUTTURE. APPROVAZIONE PROGETTO ESECUTIVO (DIVERSO UTILIZZO MUTUO) CON DET. 45/07 AGGIUD. DITTA LUPI SILVIO PER EURO 4.868,85 LAVORI A - DITTA LUPI SILVIO PER EURO 5852,46 LAVORI B - CONTR. AVLP EURO 100,00 - INCENT. PROG. PER EURO 178,69 - con det. 1410/10 oneri fisc. per euro 9,20 | 35,49 |
| 2015 | 2002 | Edilizia | 2 | 1548 | 245 | 4072/2568 | PROVVEDITORATO AGLI STUDI DI TERNI. LAVORI DI STRAORDINARIA MANUTENZIONE - OPERE EDILI E DA FALEGNAME - APPROVAZIONE PROGETTO ESECUTIVO . DIVERSO UTILIZZO MUTUO. CON DETERMINA N. 683 DEL 05/09/2014 LIQUIDAZIONE INTERESSI PER EURO 162,48 | 220,47 |
| 2015 | 2015 | Edilizia | 2 | 1609 | 310 | 1798 | PALAZZETTO DELLO SPORT DI ORVIETO: ADEGUAMENTO NORME DI SICUREZZA PER ESERCIZIO IMPIANTI -ASSUNZIONE MUTUO DI EURO 180.000,00 CON L'ISTITUTO DI CREDITO SPORTIVO (CON DET. 889/08 DET. A CONTRARRE) | 10.765,83 |
| 2015 | 2015 | Edilizia | 2 | 1610 | 310 | 1705 | PISCINA DI VIALE TRIESTE LAVORI ADEGUAMENTO DELL'IMPIANTO ELETTRICO A SERVIZIO DEGLI SPOGLIATOI APPROVAZIONE PROGETTO ESECUTIVO DIVERSA UTILIZZAZIONE MUTUO - CON DET. 650/2005 AFFID. LAVORI PER EURO 13.550,73 ALLA DITTA ELETTROMODERNA DI PERNI CARLO (CON DET. 1410/10 ONERI FISC. PER EURO 15,11) | 1.319,08 |
| 2015 | 2015 | Edilizia | 2 | 1612 | 310 | 1771 | AREA SCOLASTICA E SPORTIVA DI CICONIA ORVIETO 1 LOTTO LAVORI DI COMPLETAMENTO SPOGLIATOI PER IL CAMPO SPORTIVO DI CALCETTO - APPROV.PROGETTO DEFINITIVO (inc. l.109/94 euro 1880,42 - contr. avlp euro 50,00 - assic. progettisti dipend. euro 344.10 - spese pubblicita' euro 250,00) - CON DET. N. 1280 DEL 10.08.06 AGGIUDICAZIONE LAVORI ALLA DITTA LUPI SILVIO PER EURO 93.949,14 - CON DET.1540/06 ALLACCIO "GESTIONE ACQUA" SERVIZIO S.I.I. DI TERNI PER EURO 127,74.- CON DET.702 DEL 26/4/2007 APPROVAZIONE PERIZIA DI VARIANTE E SUPPLETIVA PER EURO 14.187,17. CON DET.829/07 EURO 299,64 PER DIRITTI DI ACCERTAMENTO CONI - CON DET. N. 702 DEL 26.04.2007 IMPORTO INCENTIVI MODIFICATO AD EURO 1.485,24 - con det. 1410 /10 oneri fisc. per euro 101,97 - CON DET.1491/10 ONERI FISC. PER EURO 121,43 | 585,28 |
| 2016 | 2016 | Edilizia | 2 | 1612 | 310 | 1377 | AREA SCOLASTICO-SPORTIVA DI CICONIA IN ORVIETO. LAVORI DI COMPLETAMENTO PR LA REALIZZAZIONE DEL CAMPO SPORTIVO DI DI CALCETTO. APPROVAZIONE PROGETTI ESECUTIVI DI 2° LOTTO PER OPERE ESTERNE (con det. 236/08 aggiud. definitiva ditta DOMENICO PIZZARDI DI ORVIETO PER EURO 42.239,42) (CON DET. 375/09 AFFID. DITTA C.M.L. DI COLLETTI MARIA LUISA PER EURO 1.906,82) (CON DET. 1068/09 ULTERIORI LAVORI CON PERIZIA SUPPLETIVA PER EURO 8.362,26 DITTA DOMENICO PIZZARDI - CON DET.637/2011 EURO 293,76 PER PARERE CONFORMITA' CONI | 16.249,89 |
| 2015 | 2015 | Edilizia | 2 | 1641 | 310 | 1934 | MANUTENZIONE STRAORDINARIA DEGLI IMPIANTI SPORTIVI PROVINCIALI AD ORVIETO, TERNI, N ARNI ED AMELIA NELL'AMBITO DELLA CONVENZIONE PROVINCIA DI TERNI-CONI-ICS. ASSUNZIONE MUTUO DI EURO 760.000,00 CON L'ISTITUTO DEL CREDITO SPORTIVO | 1.577,19 |
| 2015 | 2015 | Edilizia | 2 | 1641 | 310 | 1940 | IMPIANTI SPORTIVI. INTERVENTI VARI DI MANUTENZIONE STRAORDINARIA NELL'AMBITO DELLA CONVENZIONE PROVINCIA DI TERNI CONI I.C.S. AFFIDAMENTO LAVORI PRESSO L'AREA DI CICONIA IN ORVIETO (PROGETTO 6). AGGIUDICAZIONE LAVORI PER EURO 19.676,86 DITTA EDIL | 986,60 |

COPIA CARTACEA DI ORIGINALE DIGITALE.

Delibera Consiglio n.18 del 27/07/2022. ifPaolo Ricciarelli, Paolo Ricciarelli, LAURA PERNAZZA (documento firmato digitalmente da Paolo Ricciarelli, Paolo Ricciarelli, LAURA PERNAZZA).

Riproduzione cartacea ai sensi del D.Lgs.82/2005 e successive modificazioni, di originale digitale.

| ANNO DI ACCANTAMENTO | EPF | DESCRIZIONE SERVIZIO | TIT | CAPITOLO | CDC | IMPEGNO | VINCOLI DA MUTUI | IMPORTO |
|----------------------|------|----------------------|-----|----------|-----|---------|---|-----------|
| | | | | | | | OGGETTO | |
| 2016 | 2015 | Edilizia | 2 | 1641 | 310 | 1943 | IMPIANTI SPORTIVI. INTERVENTI VARI DI MANUTENZIONE STRAORDINARIA NELL'AMBITO DELLA CONVENZIONE 2 PROVINCIA DI TERNI - CONI - I.C.S.2. APPROVAZIONE NUOVO QUADRO ECONOMICO GENERALE AGGIORNATO (PROGETTO 10). MODALITA' DI AFFIDAMENTO IN AMMINISTRAZIONE DIRETTA DEI LAVORI DI COMPLETAMENTO. PROVVEDIMENTI.con det. 798/12 liq. fatt. ditta PETRA di Terni per euro 2.005,61 (con det. 945/12 liq. c.m.l. solar per euro 1.341,09) (con det. 683/13 liq. ditta zeta bi per euro 502,24) (CON DET. 685/13 LIQ. TERMOSERVICE PER EURO 609,08) (CON DET. 995/15 PRESA D'ATTO ALLEGATO DITTA ELETTROMODERNA)(con det. 423/16liq. ditta elettromoderna per euro 2.678,44) | 15,04 |
| 2016 | 2016 | Edilizia | 2 | 1641 | 310 | 1485 | IMPIANTI SPORTIVI. INTERVENTI VARI DI MANUTENZIONE STRAORDINARIA NELL'AMBITO DELLA CONVENZIONE 2 PROVINCIA DI TERNI 2 CONI 2 I.C.S.2. DETERMINA A CONTRARRE (PROGETTO 1). (SPESE POSTALI PER EURO 100,00 - CONTRIBUTO AVCP PER EURO 30,00)- CON DETER.667/2011 AGG.LAVORI DITTA GREGORI COSTRUZIONIO PER EURO 95.179,68 (con det. 1081/11 incent. fase prog. ed oneri fiscali per euro 1.098,94)(CON DET. 1273/11 REVOCA AGGIUD. DITTA GREGORI COSTRUZIONI SRL DI ORVIETO) (CON DET. 247/12 DIMINUZ. IMPORTO SPESE DI GARA PER EURO 60,00)CON DET. 457/12 AGGIUD. DEFINITIVA DITTA LUPI SILVIO - IMPIANTI RISCALDAMENTO IDRAULICI OPERE EDILI - ORVIETO PER EURO 97.244,03)(con det. 221/14 integr. iva ditta lupi silvio per euro 2,67 e liq. c.r.e. per euro 325,70). CON DET. 546 DEL 10/07/2014 LIQUIDAZIONE INCENTIVI ESECUZIONE PER EURO 685,57 | 8.190,38 |
| 2016 | 2016 | Edilizia | 2 | 1641 | 310 | 1482 | IMPIANTI SPORTIVI. INTERVENTI VARI DI MANUTENZIONE STRAORDINARIA NELL'AMBITO DELLA CONVENZIONE 2 PROVINCIA DI TERNI 2 CONI 2 I.C.S.2. DETERMINA A CONTRARRE (PROGETTO 8). (DI CUI EURO 100,00 PER SPESE POSTALI - EURO 30,00 CONTRIBUTO AVCP) (con det. 1081/11 liq. incentivi e d oneri per euro 1.470,55)(con det. 1153/11 aggiud. definitiva dittaA.T.I. SISTEMA CASA SRL (CAOGRU PPO) EUROELETRIK SNC (MANDANTE) PER EURO 108.935,76) CON DET. 1291/11 AFFID. OPERE COMPL EM. PROG. 8 DITTA TERMO SERVICE SRL PER EURO 14.179,55 (con det. 679/12 incarico coord. ing. mac caglia per euro 6.403,00) (CON DET. 111/13 INTERV. SOSTITUTIVO DI PAGAMENTO 1 S.A.L. INPS PER EURO 7.048,28 - INAIL EURO 3.761,00 - CASSA EDILE EURO 4.899,39 - EQUITALIA EURO 2.208,37 - EQU ITALIA EURO 1.537,32 - DITTA SISTEMA CASA SRL EURO 4.476,49 - DITTA EUROELETRIK SNC EURO 2.2.016,54)(CON DET. 844/13 AGGIUD. LAVORI DITTA ASFALTERNI DI TERNI PER EURO 5.868,50)(CON DET. 201/14 INTEGR. IVA DITTA ASFALTERNI SNC PER EURO 48,50) (CON DET. 92/15 RISOLUZIONE DE L CONTRATTO REP. 08/2012 STIPULATO CON A.T.I. SISTEMA CASA SRL CAPOGRUPPO EUROELETRIK S NC MANDANTE) | 69.587,70 |
| 2016 | 2016 | Edilizia | 2 | 1641 | 310 | 1484 | IMPIANTI SPORTIVI. INTERVENTI VARI DI MANUTENZIONE STRAORDINARIA NELL'AMBITO DELLA CONVENZIONE 2 PROVINCIA DI TERNI 2 CONI 2 I.C.S.2. DETERMINA A CONTRARRE (PROGETTO 2). (SPESE POSTALI PER EURO 70,00 - CONTRIBUTO AVCP PER EURO 30,00)- CON DET.668/2011 AGG.LAVORI DITTA UMBRIA DECOR PER EURO 65.610,83 (con det. 1081/11 liq. incentivi ed oneri per euro 762,77) (CON DET. 197/12 APPROV. C.R.E. DITTA DECOR SNC E MAGGIORE SPESA IVA PER EURO 2,73) (con det. 229/12 incentivi ed oneri per euro 508,54) | 7.578,25 |
| 2016 | 2016 | Edilizia | 2 | 1641 | 310 | 1483 | IMPIANTI SPORTIVI. INTERVENTI VARI DI MANUTENZIONE STRAORDINARIA NELL'AMBITO DELLA CONVENZIONE 2 PROVINCIA DI TERNI 2 CONI 2 I.C.S.2. AFFIDAMENTO LAVORI (PROGETTO 10. INT.3). AGG.LAVORI DITTA IDROTERMICA PER EURO 4524,72- CON DET.276/2011 SPESE POSTALI PER EURO 100,00- CON DET. 717/11 LIQUIDAZIONE DITTA IDROTERMICA PER 2 4.524,72 - CON DET.757/2011 AGG.LAVORI ALLA DITTA PETRA SRL TERNI PER EURO 22.784,64- CON DET.758/2011 AGG.LAVORI DITTA BONOMI PER EURO 16.057,67 - CON DET.973/2011 AGG.LAVORI DITTA M.B.M.SPORT PER EURO 3.529,73 LAVORI AL PUNTO 10.2 8 (con det. 993/11 annullata aggiud. ditta bonomi per errata imput.) (con det. 1081/11 liq. incent. e oneri per euro 474,62)(con det. 318/12 integr. iva per euro 29,41 progetto 10.2 e liq. per euro 3559,14 ditta mbm sport) (con det. 665/12 integraz. iva su lavori ditta PETRA SRL PER EURO 189,88 e LIQUID. PER EURO 21.547,73) | 70,25 |

COPIA CARTACEA DI ORIGINALE DIGITALE.

Delibera Consiglio n.18 del 27/07/2022. in Paolo Ricciarelli, Paolo Ricciarelli, LAURA PERNAZZA (e documento firmato digitalmente da Paolo Ricciarelli, Paolo Ricciarelli, LAURA PERNAZZA).
Riproduzione cartacea ai sensi del D.Lgs.82/2005 e successive modificazioni, di originale digitale.

| ANNO DI ACCANTONAMENTO | EPF | DESCRIZIONE SERVIZIO | TIT | CAPITOLO | CDC | IMPEGNO | VINCOLI DA MUTUI | IMPORTO | |
|------------------------|------|----------------------|-----|----------|-----|---------|--|-----------|--|
| | | | | | | | OGGETTO | | |
| R.S. 2015 | 1991 | Sport | 2 | 1100 | 310 | 167803 | COMPLESSO NATATORIO DI PIEDILUCO OPERA INTEGRATIVA PER ATTIVITA' AGONISTICA APPROVAZIONE PROGETTO ESECUTIVO DI 2°STRALCIO (CON DET. 752/2004 FISSAZIONE MODALITA' DI GARA) | 28.133,66 | |
| R.S. 2015 | 2006 | Sport | 2 | 1602 | 310 | 1624 | PALAZZETTO DELLO SPORT DI ORVIETO: ADEGUAMENTO NORME DI SICUREZZA PER ESERCIZIO IMPIANTI (RECINZIONE E PAVIMENTAZIONE AREA DI PERTINENZA - ASSUNZIONE MUTUO DI EURO 100.000,00 CON L'ISTITUTO DI CREDITO SPORTIVO- CON DELIB.G.P.213/06 APPROV.PROGETTO ESECUTIVO | 271,35 | |
| R.S. 2015 | 1994 | Sport | 2 | 1605 | 310 | 100400 | PISCINA VIALE TRIESTE ADEGUAMENTO NORMATIVE DI SICUREZZA ASSUNZIONE MUTUO CASSA DD.PP. | 543,26 | |
| R.S. 2015 | 1996 | Sport | 2 | 1606 | 310 | 93900 | LAVORI COMPLETAMENTO PRIMO STRALCIO COMPLESSO NATATORIO DI PIEDILUCO | 747,45 | |
| 2015 | 2004 | Viabilità | 2 | 1766 | 350 | 3326 | CHIOSTRO DELL'EX CONVENTO SAN GIOVANNI DI ORVIETO - LAVORI DI RIFACIMENTO PARZIALE DELLA COPERTURA APPROVAZIONE PROGETTO ESECUTIVO DEVOLUZIONE MUTUI - CON DET. 1298/10 AGGIUD. DITTA PIZZARDI PER EURO 20.121,00 - | 20,00 | |
| R.S. 2015 | 2002 | Viabilità | 2 | 1744 | 350 | 3574 | SS.PP. N.44 DEL PIANO E N. 45 CASTELGIORGIO - CASTELVISCARDO PIANO - OPERAZIONI INERENTI LE PROVE DI LABORATORIO. LIQUIDAZIONE FATTURA ALLA ISTDIL DI PERUGIA | 1.497,60 | |
| R.S. 2015 | 2005 | Viabilità | 2 | 1746 | 350 | 1398 | SS.PP. LAVORI DI STRAORDINARIA MANUTENZIONE DI ALCUNI TRATTI DELLE PAVIMENTAZIONI ASSUNZIONE MUTUO | 767,08 | applicato con delibera DC N 33 DEL 30/11/20212 E DP n 130 del 15/12/2021 |
| R.S. 2015 | 2005 | Viabilità | 2 | 1746 | 350 | 1398 | SS.PP. LAVORI DI STRAORDINARIA MANUTENZIONE DI ALCUNI TRATTI DELLE PAVIMENTAZIONI ASSUNZIONE MUTUO | 882,55 | applicato con delibera GP n 67 del 5/07/2021 |
| R.S. 2015 | 2005 | Viabilità | 2 | 1748 | 350 | 1399 | SS.PP. LAVORI DI STRAORDINARIA MANUTENZIONE DI ALCUNI TRATTI DELLE PAVIMENTAZIONI ASSUNZIONE MUTUO | 1.089,21 | applicato con delibera GP n 67 del 5/07/2021 |
| R.S. 2015 | 2005 | Viabilità | 2 | 1748 | 350 | 3226 | PALAZZO EROLI DI NARNI DA ADIBIRE A " MUSEO DELLA CITTA'" LAVORI VARI DI STRAORDINARIA MANUTENZIONE PER APERTURA. APPROVAZIONE SPESA . DEVOLUZIONE (CON DET. 410/07 AFFID. LAVORI DITTA EURO EDILIZIA 2000 DI CLERI PER EURO 33.995,52) CON DET. 1222/07 AGG. DITTA EURO EDILIZIA SRL PER EURO 4,48 | 196,52 | |
| R.S. 2015 | 2005 | Viabilità | 2 | 1750 | 350 | 1400 | SS.PP. LAVORI DI STRAORDINARIA MANUTENZIONE DI ALCUNI TRATTI DELLE PAVIMENTAZIONI ASSUNZIONE MUTUO | 913,34 | |
| 2016 | 2015 | Viabilità | 2 | 1754 | 350 | 1567 | S.P.N.50 OSTERIACCIA - LAVORI DI CONSOLIDAMENTO DEL CORPO STRADALE ALL'ALTEZZA DEL KM.1+200 APPROVAZIONE PROGETTO ESECUTIVO - DEVOLUZIONI MUTUI (con det. 871/12 incentivi per euro 2.457,40 - oneri fiscali per euro 168,72 - contributo a.v.II.pp. 30,00 - spese postali e pubblicità 300,00 - copertura assic. progett. euro 270,00 - copertura assicurativa verificatore euro 200,00 - oneri smaltimento discarica fresato euro 5.000,00 - sondaggi geognostici euro 5.361,98 - prove materiali euro 1.500,00 (con det. 941/12 liq. inc. progett. per euro 1.601,80)- CON DET.524/2013 AGG.LAVORI DITTA IGC PER EURO 1.491,84- CON DET.452 DEL 5/6/2014 APPROV.PERIZIA SUPPLETIVA DITTA I.T.G.PER EURO 8.260,06 ED ECONOMIA DI EURO 5.000,00 RELATIVI AGLI ONERI SMALTIMENTO DISCARICA FRESATO (con det. 488/14 liq. sgm srl per euro 150,89) (CON DET. 978/14 EMISS. C.R.E. E LIQ. I.G.C. SRL PER EURO 8.260,06) CON DET.422/2015 LIQ.INCENTIVI PER EURO 958,51 | 209,19 | applicato con delibera DC N 33 DEL 30/11/20212 E DP n 130 del 15/12/2021 |

COPIA CARTACEA DI ORIGINALE DIGITALE.

Delibera Consiglio n.18 del 27/07/2022. ifPaolo Ricciarelli, Paolo Ricciarelli, LAURA PERNAZZA } documento firmato digitalmente da Paolo Ricciarelli, Paolo Ricciarelli, LAURA PERNAZZA }.

Riproduzione cartacea ai sensi del D.Lgs.82/2005 e successive modificazioni, di originale digitale.

| ANNO DI ACCANTAMENTO | EPF | DESCRIZIONE SERVIZIO | TIT | CAPITOLO | CDC | IMPEGNO | VINCOLI DA MUTUI | IMPORTO | |
|----------------------|------|----------------------|-----|----------|-----|---------|---|----------|--|
| | | | | | | | OGGETTO | | |
| 2016 | 2016 | Viabilita' | 2 | 1754 | 350 | 1244 | S.P.N.50 OSTERIACCIA - LAVORI DI CONSOLIDAMENTO DEL CORPO STRADALE ALL'ALTEZZA DEL KM.1+200 APPROVAZIONE PROGETTO ESECUTIVO - DEVOLUZIONI MUTUI (con det. 871/12 incentivi per euro 2.457,40 - oneri fiscali per euro 168,72 - contributo a.v.II.pp. 30,00 - spese postali e pubblicità 300,00 - copertura assic. progett. euro 270,00 - copertura assicurativa verificatore euro 200,00 - oneri smaltimento discarica fresato euro 5.000,00 - sondaggi geognostici euro 5.361,98 - prove materiali euro 1.500,00 (con det. 941/12 liq. inc. progett. per euro 1.601,80)- CON DET.524/2013 AGG.LAVORI DITTA IGC PER EURO 1.491,84- CON DET.452 DEL 5/6/2014 APPROV.PERIZIA SUPPLETIVA DITTA I.T.G.PER EURO 8.260,06 ED ECONOMIA DI EURO 5.000,00 RELATIVI AGLI ONERI SMALTIMENTO DISCARICA FRESATO (con det. 488/14 liq. sgm srl per euro 150,89) (CON DET. 978/14 EMISS. C.R.E. E LIQ. I.G.C. SRL PER EURO 8.260,06) | 3.807,65 | applicato con delibera DC N 33 DEL 30/11/20212 E DP n 130 del 15/12/2021 |
| 2016 | 2016 | Viabilita' | 2 | 1763 | 350 | 1217 | S.P. N. 43 SEGHERIA - SFERRACAVALLO. LAVORI DI STRAORDINARIA MANUTENZIONE DELLA PAVIMENTAZIONE DAL KM. 0+400 AL KM. 0+950. APPROVAZIONE PROGETTO ESECUTIVO. DEVOLUZIONE MUTUI (CON DET. 936/14 AFFID. LAVORI DITTA C.I.S.E. SRL PER EURO 3.626,79) (CON DET. 212/15 LIQ.) | 494,98 | |
| 2015 | 2015 | Viabilita' | 2 | 1766 | 350 | 1487 | LAVORI DI CONSOLIDAMENTO E SOSTITUZIONE BARRIERE SULLE SS.PP. N.22 CARSULANA, N. 113 TIBERINA E N. 9 TUDERTE- AMERINA . ASSUNZIONE MUTUO DI EURO 221.251,80 | 842,39 | |
| 2015 | 2015 | Viabilita' | 2 | 1767 | 350 | 1494 | S.P. n.50 Osteriaccia. Lavori di miglioramento plano altimetrico e bitumatura dal Km.17+850 al Km.19+850. Liquidazione saldo indennità di esproprio e spese di registrazione. REGISTRAZIONE CONTRATTI | 1.500,00 | |
| R.S. 2015 | 2005 | Viabilita' | 2 | 1772 | 350 | 1401 | SS.PP. LAVORI DI STRAORDINARIA MANUTENZIONE DI ALCUNI TRATTI DELLE PAVIMENTAZIONI ASSUNZIONE MUTUO | 274,34 | applicato con delibera DC N 33 DEL 30/11/20212 E DP n 130 del 15/12/2021 |
| R.S. 2015 | 2005 | Viabilita' | 2 | 1772 | 350 | 1557 | SS.PP. LAVORI DI STRAORDINARIA MANUTENZIONE DI ALCUNI TRATTI DELLE PAVIMENTAZIONI. MUTUO B.N.L. INTEGRAZIONE DETERMINAZIONE DIRIG.LE N. 1207 DEL 30/6/2005 INCENTIVI PROGETTAZ. L. 109/94 E IMPREVISTI (con det. 1105/10 rest. irap per euro 264,25) | 1.963,83 | applicato con delibera DC N 33 DEL 30/11/20212 E DP n 130 del 15/12/2021 |
| R.S. 2015 | 2005 | Viabilita' | 2 | 1774 | 350 | 2542 | ASSUNZIONE MUTUO 132.000,00 (QUOTA PARTE MUTUO 600.000,00) PER SOSTITUZIONE BARRIERE DI SICUREZZA DAL KM.7+150 AL KM.7+430 DELLA S.P.N.22 CARSULANA | 1.556,43 | |
| 2016 | 2015 | Viabilita' | 2 | 1774 | 350 | 1503 | S.P. N. 9 TUDERTE - AMERINA . LAVORI DI STRAORDINARIA MANUTENZIONE DELLA PAVIMENTAZIONE STRADALE DAL KM. 0+045 AL KM. 0+451, DAL KM. 7+140 AL KM. 7+505 E DAL KM. 18+380 AL KM. 19+510. APPROVAZIONE PROGETTO ESECUTIVO. DEVOLUZIONE MUTUI- CON DET.489/2013 APPROV.DET.A CONTRARRE EURO 3.574,99 PER INCENTIVI-EURO 250,25 PER ONERI FISCALI-EURO 225,00 PER CONTRIBUTO AVCP-EURO 200,00 PER COPERTURE ASSICURATIVE VERIFICATORE-EURO 200,00 SPESE POSTALI E PUBBLICITA'-EURO 270,00 COPERTURE ASSICURATIVE PROGETTISTA-EURO 3.300,00 PROVE MATERIALI-EURO 6.500,00 TRASPORTO A DISCARICA FRESATO - CON DET. 801/13 AGGIUD. DITTA GIUBILEI SRL PER EURO 2.129,24 CON DET. 564/14 LIQ. INCENT. PROG. PER EURO 2.093,32 (CON DET. 897/14 APPROV. PERIZIA DI VARIANTE ELIMIN. TRASP. A DISCARICA FRESATO PER EURO 6.500,00 E NUOVA AGGIUD. LAVORI PER EURO 6.500,00 DITTA GIUBILEI SRL DI TERNI) (con det.1009/14 liq. ditta Giubilei per euro 385,02) (CON DET. 87/15 LIQ. ISTDIL)(CON DET. 161/15 EMISS. C.R.E. E LIQ. DITTA GIUBILEI SRL PER EURO 8.125,78)(CON DET. 510/15 LIQ. INCENTIVI Q. ESECUZIONE PER EURO 1.747,59) | 9,29 | |

COPIA CARTACEA DI ORIGINALE DIGITALE.

Delibera Consiglio n.18 del 27/07/2022. ifPaolo Ricciarelli, Paolo Ricciarelli, LAURA PERNAZZA, documento firmato digitalmente da Paolo Ricciarelli, Paolo Ricciarelli, LAURA PERNAZZA}.

Riproduzione cartacea ai sensi del D.Lgs.82/2005 e successive modificazioni, di originale digitale.

| ANNO DI ACCANTAMENTO | EPF | DESCRIZIONE SERVIZIO | TIT | CAPITOLO | CDC | IMPEGNO | VINCOLI DA MUTUI | IMPORTO | |
|----------------------|------|----------------------|-----|----------|-----|---------|--|-----------|--|
| | | | | | | | OGGETTO | | |
| 2016 | 2016 | Viabilita' | 2 | 1774 | 350 | 1220 | S.P. N. 9 TUDERTE - AMERINA . LAVORI DI STRAORDINARIA MANUTENZIONE DELLA PAVIMENTAZIONE STRADALE DAL KM. 0+045 AL KM. 0+451, DAL KM. 7+140 AL KM. 7+505 E DAL KM. 18+380 AL KM. 19+510. APPROVAZIONE PROGETTO ESECUTIVO. DEVOLUZIONE MUTUI- CON DET.489/2013 APPROV.DET.A CONTRARRE EURO 3.574,99 PER INCENTIVI-EURO 250,25 PER ONERI FISCALI-EURO 225,00 PER CONTRIBUTO AVCP-EURO 200,00 PER COPERTURE ASSICURATIVE VERIFICATORE-EURO 200,00 SPESE POSTALI E PUBBLICITA'-EURO 270,00 COPERTURE ASSICURATIVE PROGETTISTA-EURO 3.300,00 PROVE MATERIALI-EURO 6.500,00 TRASPORTO A DISCARICA FRESATO - CON DET. 801/13 AGGIUD. DITTA GIUBILEI SRL PER EURO 2.129,24 CON DET. 564/14 LIQ. INCENT. PROG. PER EURO 2.093,32 (CON DET. 897/14 APPROV. PERIZIA DI VARIANTE ELIMIN. TRASP. A DISCARICA FRESATO PER EURO 6.500,00 E NUOVA AGGIUD. LAVORI PER EURO 6.500,00 DITTA GIUBILEI SRL DI TERNI) (con det.1009/14 liq. ditta Giubilei per euro 385,02) (CON DET. 87/15 LIQ. ISTDIL)(CON DET. 161/15 EMISS. C.R.E. E LIQ. DITTA GIUBILEI SRL PER EURO 8.125,78) | 917,75 | |
| R.S. 2015 | 2005 | Viabilita' | 2 | 1778 | 350 | 1378 | LAVORI DI PAVIMENTAZIONE LUNGO LA S.P.FRATTAGUIDA ASSUNZIONE MUTUO DI EURO 196.057,62 CON LA BANCA NAZIONALE DEL LAVORI | 1.013,23 | applicato con delibera GP n 67 del 5/07/2021 |
| R.S. 2015 | 2004 | Viabilita' | 2 | 1779 | 350 | 967 | LAVORI DI STRAORDINARIA MANUTENZIONE LUNGO LE SS.PP. N. 28 DI NERA MONTORO PER MONTORO, N. 31 DI GIOVE, N.84 DI PENNA PER ORTE E N.85 DI PORCHIANO DEL MONTE - ASSUNZIONE MUTUO DI EURO 248.618,64 | 3.784,41 | |
| 2015 | 2015 | Viabilita' | 2 | 1779 | 350 | 1497 | S.P. N. 9 TUDERTE - AMERINA . LAVORI DI STRAORDINARIA MANUTENZIONE DELLA PAVIMENTAZIONE STRADALE DAL KM. 0+045 AL KM. 0+451, DAL KM. 7+140 AL KM. 7+505 E DAL KM. 18+380 AL KM. 19+510. APPROVAZIONE PROGETTO ESECUTIVO. DEVOLUZIONE MUTUI (CON DET. 897/14 APPROV. PERIZIA DI VARIANTE AGGIUD. LAVORI PER EURO 8.820,57)(CON DET. 161/15 EMISS. C.R.E. E LIQ. DITTA GIUBILEI SRL PER EURO 8.820,57) | 42,17 | |
| 2016 | 2016 | Viabilita' | 2 | 1781 | 350 | 1218 | S.P. N. 43 SEGHERIA - SFERRACAVALLO. LAVORI DI STRAORDINARIA MANUTENZIONE DELLA PAVIMENTAZIONE DAL KM. 0+400 AL KM. 0+950. APPROVAZIONE PROGETTO ESECUTIVO. DEVOLUZIONE MUTUI (CON DET. 936/14 INCENTIVI PER EURO 524,77 E COPERTURE ASSICURATIVE PER EURO 270,00) | 2.573,00 | |
| R.S. 2015 | 2005 | Viabilita' | 2 | 1787 | 350 | 2540 | ASSUNZIONE MUTUO EURO 121.000,00 (QUOTA PARTE MUTUO 400.000,00) PER RIVESTIMENTO SCARPATA SU TRATTI DELLA S.P.N.4 ARRONESE | 2.115,94 | |
| R.S. 2015 | 2005 | Viabilita' | 2 | 1787 | 350 | 2541 | ASSUNZIONE MUTUO EURO 127.400,00 (QUOTA PARTE MUTUO 400.000,00) PER RIVESTIMENTO SCARPATA AL KM.0+200 DELLA S.P. N.63 PRATI DI STRONCONE | 970,92 | |
| 2016 | 2016 | Viabilita' | 2 | 1787 | 350 | 1207 | ASSUNZIONE MUTUO EURO 127.400,00 (QUOTA PARTE MUTUO 400.000,00) PER RIVESTIMENTO SCARPATA AL KM.0+200 DELLA S.P. N.63 PRATI DI STRONCONE | 270,00 | |
| R.S. 2015 | 2007 | Viabilita' | 2 | 1790 | 350 | 1060 | Lavori di somma urgenza a causa di una frana e caduta massi sulla sede stradale della S.P. n.74 Ferentillo-Castellonalto - Approvazione procedure per assunzione di mutuo con la Cassa DD.PP. di Euro 385.000,00 | 1.542,94 | |
| 2015 | 2015 | Viabilita' | 2 | 1791 | 350 | 1419 | S.P.N.86 PORCHIANO ATIGLIANO LAVORI DI STRAORDINARIA MANUTENZIONE DELLE PAVIMENTAZIONE DAL KM. 4+560 AL KM. 4+830 E DAL KM.5+901 AL KM.6+527 APPROV.PROGETTO ESECUTIVO - DEVOLUZIONE MUTUI CON DET.1346/2010 APPROV.SPESA PROVE SUI MATERIALI PER EURO 3.500,00 (CON DET. 243/12 LIQ. PER EURO1933,96 SGM) | 1.843,73 | |
| R.S. 2015 | 2001 | Viabilita' | 2 | 1792 | 350 | 699 | ASSUNZIONE MUTUO DI L. 394.940.000 PER LAVORI DI RISOLUZIONE DI ALCUNI INCROCI PERICOLOSI SULL'INTERSEZIONE DELLE STRADE COMUNALI E PROV.LI AI SENSI DELL'ART. 34 D.LEG.VO 285/96 | 48.952,12 | |

COPIA CARTACEA DI ORIGINALE DIGITALE.

Delibera Consiglio n.18 del 27/07/2022. ifPaolo Ricciarelli, Paolo Ricciarelli, LAURA PERNAZZA} documento firmato digitalmente da Paolo Ricciarelli, Paolo Ricciarelli, LAURA PERNAZZA}.

Riproduzione cartacea ai sensi del D.Lgs.82/2005 e successive modificazioni, di originale digitale.

| ANNO DI ACCANTONAMENTO | EPF | DESCRIZIONE SERVIZIO | TIT | CAPITOLO | CDC | IMPEGNO | VINCOLI DA MUTUI | IMPORTO | |
|------------------------|------|----------------------|-----|----------|-----|---------|---|-----------|--|
| | | | | | | | OGGETTO | | |
| R.S. 2015 | 2005 | Viabilita' | 2 | 1795 | 350 | 1422 | S.P. 91 AMELIA SAMBUCETOLE - PATTO TERRITORIALE VERDE - LAVORI DI RISANAMENTO PAVIMENTAZIONE STRADALE SU ALCUNI TRATTI. ADESIONE ALLO SCHEMA DI CONTRATTO DI PRESTITO PER EURO 175.037,47 CON LA CDP SPA | 1.000,00 | |
| R.S. 2015 | 1997 | Viabilita' | 2 | 1804 | 350 | 208136 | SS.PP. N.42 DELL'ARCONA AL KM.1+200, N.107 DI VICENO AL KM.5+000, N.98 BASCHI SERMUGNANO AL KM. 0+300 E ALL'INTERSEZIONE TRA LE SS.45,44,48 IN LOC.LE PRESE APPROV.PROGETTO ESECUTIVO -DIVERSA UTILIZZAZIONE MUTUO - CON DET. 1189/07 DET. A CONTRARRE EURO 1022,06 INCENTIVI PROG. - EURO 100,00 SPESE POSTALI E PUBBLIC. - EURO 206,82 COPERTURE ASSIC. - EURO 500,00 PROVE SUI MATERIALI (con det. 1857/07 aggiud. ditta TOPO FAUSTO E TOPO SILVIO SNC PER EURO 23371,68)con det. 799/10 oneri fiscali per euro 22,10 (con det. 1105/10 rest. irap per euro 30,53) | 1.233,32 | |
| R.S. 2015 | 1998 | Viabilita' | 2 | 1808 | 350 | 187200 | REALIZZAZIONE 1 STRALCIO COMPLETAMENTO VARIANTE ESTERNA ABITATO DI CASTEL VISCARDO - ASSUNZIONE MUTUO DI L.2.045.000.000 CON LA BANCA NAZIONALE DEL | 369,71 | |
| R.S. 2015 | 1998 | Viabilita' | 2 | 1808 | 350 | 224403 | S.P.N.41 SETTEVALLI LAVORI PER LA MESSA IN SICUREZZA DEL CORPO STRADALE AL KM.3+150 APPROVAZIONE VERBALE DI SOMMA URGENZA E RELATIVO PROGETTO ESECUTIVO-DEVOLUZIONE MUTUI DITTA GIOVANNINI | 0,58 | |
| R.S. 2015 | 1998 | Viabilita' | 2 | 1808 | 350 | 224406 | S.P.N.41 SETTEVALLI LAVORI PER LA MESSA IN SICUREZZA DEL CORPO STRADALE AL KM.3+150 APPROVAZIONE VERBALE DI SOMMA URGENZA E RELATIVO PROGETTO ESECUTIVO-DEVOLUZIONE MUTUI-SPESE POSTALI E PUBBLICITA' | 200,00 | |
| R.S. 2015 | 1998 | Viabilita' | 2 | 1808 | 350 | 224408 | S.P.N.41 SETTEVALLI LAVORI PER LA MESSA IN SICUREZZA DEL CORPO STRADALE AL KM.3+150 APPROVAZIONE VERBALE DI SOMMA URGENZA E RELATIVO PROGETTO ESECUTIVO-DEVOLUZIONE MUTUI-PROVE SUI MATERIALI E IMPREVISTI | 627,27 | |
| R.S. 2015 | 2003 | Viabilita' | 2 | 1812 | 350 | 3999 | SP. N. 20 NARNI S. URBANO - LAVORI DI MANUTENZIONE STRAORDINARIA DI ALCUNI TRATTI DELLA PAVIMENTAZIONE. APPROVAZIONE PROGETTO ESECUTIVO FINANZIATO CON DEVOLUZIONE | 5.708,51 | |
| R.S. 2015 | 2003 | Viabilita' | 2 | 1813 | 350 | 1272 | LAVORI DI STRAORDINARIA MANUTENZIONE LUNGO LE SS. PP. N. 19 COLLESCIPOLANA N. 24 MARATTA E N. 65 S. LUCIA - ASSUNZIONE MUTUO DI EURO 515.341,59 (INCENTIVO ALLA PROGETTAZIONE L. 109/94) | 588,23 | |
| 2015 | 2015 | Viabilita' | 2 | 1814 | 350 | 1484 | S.P.N.86 PORCHIANO ATIGLIANO LAVORI DI STRAORDINARIA MANUTENZIONE DELLE PAVIMENTAZIONE DAL KM. 4+560 AL KM. 4+830 E DAL KM.5+901 AL KM.6+527 APPROV.PROGETTO ESECUTIVO - DEVOLUZIONE MUTUI (CON DET. 435/12 LIQ. GIUBILEI PER EURO 3.989,41) | 176,15 | |
| R.S. 2015 | 2003 | Viabilita' | 2 | 1815 | 350 | 1262 | LAVORI DI STRAORDINARIA MANUTENZIONE LUNGO LE SS.PP. N. 52 FABRO-PARRANO N. 57 PORNELLESE E N. 105 S.VITO - ASSUNZIONE MUTUO DI EURO 316.663,14 | 10.538,64 | applicato con delibera GP n 67 del 5/07/2021 |
| R.S. 2015 | 1999 | Viabilita' | 2 | 1817 | 350 | 158800 | ASSUNZIONE MUTUO DI L.1.520.000.000 CON LA CASSA DEPOSITI E PRESTITI PER IL FINANZIAMENTO DEI LAVORI DI COSTRUZIONE NUOVO PONTE SUL CANALE VELINO | 206,91 | |
| R.S. 2015 | 1999 | Viabilita' | 2 | 1817 | 350 | 271519 | S.P. N. 45 CASTELGIORGIO - CASTELVISCARDO PIANO - LAVORI DI STRAORDINARIA MANUTENZIONE DELLE PAVIMENTAZIONI DEL TRATTO DAL KM. 1+370 AL KM. 4+000 - APPROVAZIONE PROGETTO ESECUTIVO - DEVOLUZIONE PER LAVORI DI MANUTENZIONE STRAORDINARIA DELLA PAVIMENTAZIONE SULLA S.P. N.45 CASTELGIORGIO - CASTELVISCARDO PIANO NEL TRATTO DAL KM. 1+370 AL KM. 4+000 (CON DET. DIRIG. N.1376 DEL 25/06/04 AGGIUDICAZIONE IMPRESA INTROPPIO GIUSEPPE DI MONTEMOLINO DI TODI | 5.749,00 | applicato con delibera GP n 67 del 5/07/2021 |

COPIA CARTACEA DI ORIGINALE DIGITALE.

Delibera Consiglio n.18 del 27/07/2022. ifPaolo Ricciarelli, Paolo Ricciarelli, LAURA PERNAZZA } documento firmato digitalmente da Paolo Ricciarelli, Paolo Ricciarelli, LAURA PERNAZZA }.

Riproduzione cartacea ai sensi del D.Lgs.82/2005 e successive modificazioni, di originale digitale.

| ANNO DI ACCANTAMENTO | EPF | DESCRIZIONE SERVIZIO | TIT | CAPITOLO | CDC | IMPEGNO | VINCOLI DA MUTUI | IMPORTO |
|----------------------|------|----------------------|-----|--------------------|-----|---------|---|-----------|
| | | | | | | | OGGETTO | |
| R.S. 2015 | 1999 | Viabilita' | 2 | 1820 | 350 | 271543 | S.P.N.86 PORCHIANO ATIGLIANO LAVORI DI STRAORDINARIA MANUTENZIONE DELLE PAVIMENTAZIONE DAL KM. 4+560 AL KM. 4+830 E DAL KM.5+901 AL KM.6+527 APPROV.PROGETTO ESECUTIVO - DEVOLUZIONE MUTUI- CON DET.1346/2010 APPROV.INCENTIVI PROGETT. EURO 1.925,09-ONERI FISCALI 132,18-SPESE POSTALI E PUBBLICITA' 600,00-COPERTURE ASSICURATIVE 270,00 (con det. incent. ed oneri per euro 566,67) | 2.313,67 |
| R.S. 2015 | 2002 | Viabilita' | 2 | 1825 | 350 | 1607 | ASSUNZIONE MUTUO DI EURO 383.434,20 PER LAVORI STRAORDINARIA MANUTENZIONE DELLE SS.PP. N.4 ARRONESE - N.17 POLINO - N.62 STAZIONE PIEDILUCO - N. 67 VALSERRA N. 68 S. MAMILIANO(CON DELIB.G.P.202/03 APPROVATA DEVOLUZIONE PER LAV.MAN.STRAORD. PAVIM. SULLE SS.PP. N.30 DI ALVIANO NEI TRATI DAL KM. 1+165 AL KM. 1+816 E DAL KM.1+890 AL KM. 2+049 , LA S.BARTOLOMEO TRATTO DAL KM.0+000 AL KM.0+872) | 837,25 |
| R.S. 2015 | 2005 | Viabilita' | 2 | 1901 | 350 | 1402 | SS.PP. LAVORI DI STRAORDINARIA MANUTENZIONE DI ALCUNI TRATTI DELLE PAVIMENTAZIONI ASSUNZIONE MUTUO | 3.297,37 |
| R.S. 2015 | 1998 | Viabilita' | 2 | 1902 | 350 | 189800 | FORNITURA E POSA IN OPERA DI BARRIERE METALLICHE E FORNITURA DI SEGNALETI CA VERTICALE VARIE SS.PP. DI TERNI E ORVIETO - ASSUNZIONE MUTUO DI L. 200 | 606,73 |
| R.S. 2015 | 1998 | Viabilita' | 2 | 1902 | 350 | 224389 | SP TIBERINA TRATTI SU TERRA E PONTI AL KM 28+854 E KM 28+900 E SP CARSLANA TRATTI - LAVORI DI SOSTITUZIONE DELLE BARRIERE DI SICUREZZA - APPROVAZIONE PROGETTO AGGIORNATO E MAGGIORE SPESA - DEVOLUZIONE (CON DET. 2013/08 INTEGR. IMPORTO INCENTIVI PER EURO 255,66 | 4.480,00 |
| 2018 | 2017 | Viabilita' | 2 | 1766 | 350 | 1358 | CHIOSTRO DELL'EX CONVENTO SAN GIOVANNI DI ORVIETO - LAVORI DI RIFACIMENTO PARZIALE DELLA COPERTURA APPROVAZIONE PROGETTO ESECUTIVO DEVOLUZIONE MUTUI - CON DET. 1298/10 AGGIUD. DITTA PIZZARDI PER EURO 20.121,00 - | 27.533,01 |
| 2018 | 2017 | Viabilita' | 2 | 1766 | 350 | 1359 | CHIOSTRO DELL'EX CONVENTO SAN GIOVANNI DI ORVIETO. LAVORI DI RIFACIMENTO PARZIALE DELLA COPERTURA. OPERE DI COMPLETAMENTO A SEGUITO DELLA RESCISSIONE DEL CONTRATTO. APPROVAZIONE PROGETTO ESECUTIVO -AFFIDAMENTO OPERE EDILI E DETERMINA A CONTRARRE PER LAVORI IN ECONOMIA. ATI D. PIZZARDI E S. COSCETTA | 1.477,23 |
| 2018 | 2017 | Viabilita' | 2 | 1768 | 350 | 1360 | CHIOSTRO DELL'EX CONVENTO SAN GIOVANNI DI ORVIETO - LAVORI DI RIFACIMENTO PARZIALE DELLA COPERTURA APPROVAZIONE PROGETTO ESECUTIVO DEVOLUZIONE MUTUI - CON DET. 1298/10 AGGIUD. DITTA SERGIO PIZZARDI IMPRESA EDILE - CON DET.938/2011 DIMINUZIONE APPALTO PER EURO 38.433,48 PER RESCISSIONE CONTRATTO PIZZARDI SERGIO (CON DET. 698/13 LIQ. INCENT. QUOTA PROG. PER EURO 2.200,57) | 13.192,30 |
| 2018 | 2017 | Viabilita' | 2 | 1768 | 350 | 1361 | CHIOSTRO DELL'EX CONVENTO SAN GIOVANNI DI ORVIETO. LAVORI DI RIFACIMENTO PARZIALE DELLA COPERTURA. OPERE DI COMPLETAMENTO A SEGUITO DELLA RESCISSIONE DEL CONTRATTO. APPROVAZIONE PROGETTO ESECUTIVO -AFFIDAMENTO OPERE EDILI E DETERMINA A CONTRARRE PER LAVORI IN ECONOMIA. A.T.I. D. PIZZARDI E S. COSCETTA | 38.433,48 |
| 2020 | 2020 | Urbanistica | 2 | 01052.02.001201110 | | 1760 | LICEO SC. DONATELLI TERNI LAV. ADEG. FUNZ. PROPED. ALL'INTERV. MIGLIOR. SISMICO | 76.510,09 |
| 2020 | 2020 | Viabilita' | 2 | 10052.02.001796350 | | 967 | Realizzazione Piano Nazionale della Sicurezza Stradale. Progetto ProSST. Approvazione procedure per | 24.358,92 |
| 2020 | 2020 | Viabilita' | 2 | 10052.02.001796350 | | 969 | S.R. n° 209 Valnerina. Lavori di realizzazione Rotatoria in corrispondenza della intersezione tra la | 2.919,33 |
| 2020 | 2018 | Viabilita' | 2 | 10052.02.001747350 | | 963 | Lavori di straordinaria manutenzione lungo la S.P. n.59 Montegabbione-Piegara mutuo di Euro 245.000, | 201,90 |

applicato con delibera GP n 67 del 5/07/2021

COPIA CARTACEA DI ORIGINALE DIGITALE.

Delibera Consiglio n.18 del 27/07/2022. ifPaolo Ricciarelli, Paolo Ricciarelli, LAURA PERNAZZA } documento firmato digitalmente da Paolo Ricciarelli, Paolo Ricciarelli, LAURA PERNAZZA }.

Riproduzione cartacea ai sensi del D.Lgs.82/2005 e successive modificazioni, di originale digitale.

| ANNO DI ACCANTAMENTO | EPF | DESCRIZIONE SERVIZIO | TIT | CAPITOLO | CDC | IMPEGNO | VINCOLI DA MUTUI | IMPORTO |
|----------------------|------|----------------------|-----|--------------------|-----|---------|---|---------|
| | | | | | | | OGGETTO | |
| 2021 | 2018 | Viabilità | 2 | 10052.02.001766350 | | 2684 | SP N. 12 BAGNORESE TRATTI DAL KM. 1+150 AL KM. 1+175 E SP N. 42 DELL'ARCONI TRATTI DAL KM. 0+000 AL | 470,03 |

| RIEPILOGO AVANZO VINCOLATO DA MUTUI | |
|-------------------------------------|-------------------|
| SERVIZIO | TITOLO II |
| Edilizia | 533.373,96 |
| Informatica | 0,00 |
| Sport | 29.695,72 |
| Urbanistica | 76.510,09 |
| Viabilità | 196.978,06 |
| TOTALE | 836.557,83 |

COPIA CARTACEA DI ORIGINALE DIGITALE.

Delibera Consiglio n.18 del 27/07/2022. ifPaolo Ricciarelli, Paolo Ricciarelli, LAURA PERNAZZA (documento firmato digitalmente da Paolo Ricciarelli, Paolo Ricciarelli, LAURA PERNAZZA).
Riproduzione cartacea ai sensi del D.Lgs.82/2005 e successive modificazioni, di originale digitale.

VINCOLI FORMALMENTE ATTRIBUITI DALL'ENTE

| ANNO DI ACCANTONAMENTO | EPF | DESCRIZIONE SERVIZIO | TIT | CAPITOLO | CDC | IMPEGNO | OGGETTO | IMPORTO |
|------------------------|------|----------------------|-----|----------|-----|---------|--|-----------|
| 2016 | 2016 | Edilizia | 2 | 1100 | 120 | 3224 | CONCESSIONE IN DIRITTO DI SUPERFICIE DI VARI LASTRICI SOLARI SU IMMOBILI DI PROPRIETA' PROVINCIALE SU CUI INSTALLARE IMPIANTI FOTOVOLTAICI. DESTINAZIONE INTROITI | 3.917,41 |
| 2016 | 2016 | Edilizia | 2 | 1100 | 120 | 3203 | CONCESSIONE IN DIRITTO DI SUPERFICIE DI VARI LASTRICI SOLARI SU IMMOBILI DI PROPRIETA' PROVINCIALE SU CUI INSTALLARE IMPIANTI FOTOVOLTAICI. ACCERTAMENTO INTROITO. ASSUNZIONE IMPEGNI DI SPESA | 3.917,41 |
| 2016 | 2016 | Edilizia | 2 | 1100 | 210 | 3221 | CONCESSIONE IN DIRITTO DI SUPERFICIE DI VARI LASTRICI SOLARI SU IMMOBILI DI PROPRIETA' PROVINCIALE SU CUI INSTALLARE IMPIANTI FOTOVOLTAICI. DESTINAZIONE INTROITI | 10.375,20 |
| 2016 | 2016 | Edilizia | 2 | 1100 | 210 | 3200 | CONCESSIONE IN DIRITTO DI SUPERFICIE DI VARI LASTRICI SOLARI SU IMMOBILI DI PROPRIETA' PROVINCIALE SU CUI INSTALLARE IMPIANTI FOTOVOLTAICI. ACCERTAMENTO INTROITO. ASSUNZIONE IMPEGNI DI SPESA | 9.434,30 |
| 2016 | 2016 | Edilizia | 2 | 1100 | 220 | 3222 | CONCESSIONE IN DIRITTO DI SUPERFICIE DI VARI LASTRICI SOLARI SU IMMOBILI DI PROPRIETA' PROVINCIALE SU CUI INSTALLARE IMPIANTI FOTOVOLTAICI. DESTINAZIONE INTROITI | 1.869,00 |

COPIA CARTACEA DI ORIGINALE DIGITALE.

Delibera Consiglio n.18 del 27/07/2022. ifPaolo Ricciarelli, Paolo Ricciarelli, LAURA PERNAZZA} documento firmato digitalmente da Paolo Ricciarelli, Paolo Ricciarelli, LAURA PERNAZZA}.

Riproduzione cartacea ai sensi del D.Lgs.82/2005 e successive modificazioni, di originale digitale.

| ANNO DI ACCANTONAMENTO | EPF | DESCRIZIONE SERVIZIO | TIT | CAPITOLO | CDC | IMPEGNO | OGGETTO | IMPORTO |
|------------------------|------|----------------------|-----|----------|-----|---------|--|----------|
| 2016 | 2016 | Edilizia | 2 | 1100 | 220 | 3201 | CONCESSIONE IN DIRITTO DI SUPERFICIE DI VARI LASTRICI SOLARI SU IMMOBILI DI PROPRIETA' PROVINCIALE SU CUI INSTALLARE IMPIANTI FOTOVOLTAICI. ACCERTAMENTO INTROITO. ASSUNZIONE IMPEGNI DI SPESA | 1.869,00 |
| 2016 | 2016 | Edilizia | 2 | 1100 | 230 | 3223 | CONCESSIONE IN DIRITTO DI SUPERFICIE DI VARI LASTRICI SOLARI SU IMMOBILI DI PROPRIETA' PROVINCIALE SU CUI INSTALLARE IMPIANTI FOTOVOLTAICI. DESTINAZIONE INTROITI | 7.653,33 |
| 2016 | 2016 | Edilizia | 2 | 1100 | 230 | 3202 | CONCESSIONE IN DIRITTO DI SUPERFICIE DI VARI LASTRICI SOLARI SU IMMOBILI DI PROPRIETA' PROVINCIALE SU CUI INSTALLARE IMPIANTI FOTOVOLTAICI. ACCERTAMENTO INTROITO. ASSUNZIONE IMPEGNI DI SPESA | 7.653,33 |
| 2017 | 2017 | Informatica | 2 | 1140 | 150 | 2578 | universita' dei sapori scarl partecipata della provincia di terni liquidazione azioni della provincia di terni assunzione accertamento e impegno GIRA CON ACCERTAMENTO 337 RISORSA 1522 | 3.685,71 |

| RIEPILOGO AVANZO VINCOLATO DALL'ENTE | | | |
|--------------------------------------|-------------|------------------|------------------|
| SERVIZIO | TIT I | TITOLO II | TOTALE |
| Edilizia | | 46.688,98 | 46.688,98 |
| Informatica | | 3.685,71 | 3.685,71 |
| TOTALE | 0,00 | 50.374,69 | 50.374,69 |

COPIA CARTACEA DI ORIGINALE DIGITALE.

Delibera Consiglio n.18 del 27/07/2022. ifPaolo Ricciarelli, Paolo Ricciarelli, LAURA PERNAZZA} documento firmato digitalmente da Paolo Ricciarelli, Paolo Ricciarelli, LAURA PERNAZZA}.
Riproduzione cartacea ai sensi del D.Lgs.82/2005 e successive modificazioni, di originale digitale.

ALL 2 - STATO DI ATTUAZIONE OPERE PUBBLICHE - EDILIZIA SCOLASTICA E CIVILE - PROGETTI EUROPEI

ELABORAZIONE A CURA DEL SERVIZIO AMMINISTRATIVO AREA TECNICA - U.O.C. SERVIZIO EDILIZIA E PROGETTI SPECIALI

| N° | RUP | DESCRIZIONE OPERA PUBBLICA - PIANO INVESTIMENTI 2021 E AA.PP. | Importo complessivo investimento | STATO DI ATTUAZIONE | Tipologia Finanziamento |
|----|----------------------|---|----------------------------------|--|--|
| 1 | ARCH. SABRINA BORGHI | LICEO SCIENTIFICO DI NARNI. LAVORI DI RISANAMENTO DI ELEMENTI PREFABBRICATI DEGLI SPORTI DI GRONDA, MESSA IN SICUREZZA DELLE VETRATURE DEI SOPRALUCE DELLE PORTE INTERNE E RISANAMENTO DELLA COPERTURA DELLA PALESTRA PREVISTI NELL'AMBITO DEL PIANO TRIENNALE DI INTERVENTI PER L'EDILIZIA SCOLASTICA. | € 731.000,00 | Intervento realizzato - Certificato di Regolare Esecuzione in data 16/03/2021 | Finanziamento D.M. MIUR N.607 del 08/08/2017 - D.L. n.50 del 24/04/2017 COMMA 140 |
| 2 | ARCH. SABRINA BORGHI | LICEO ARTISTICO DI TERNI. SEDE DI VIA B. CROCE EX I.T.G.. LAVORI DI ADEGUAMENTO NORMATIVE SICUREZZA ANTINCENDIO E DI SICUREZZA E ADEGUAMENTO FUNZIONALE DEL LICEO ARTISTICO SEDE "EX ITG", VIA B. CROCE - TERNI PREVISTI NELL'AMBITO DEL PIANO TRIENNALE DI INTERVENTI PER L'EDILIZIA SCOLASTICA. | € 639.988,00 | Intervento realizzato - Certificato di Regolare Esecuzione in data 16/06/2021 | Finanziamento D.M. MIUR N.607 del 08/08/2017 - D.L. n.50 del 24/04/2017 COMMA 140 |
| 3 | ING. MARCO SERINI | ISTITUTO TECNICO TECNOLOGICO DI TERNI. LAVORI DI ADEGUAMENTO NORMATIVE SICUREZZA ANTINCENDIO E MESSA IN SICUREZZA PARTI NON STRUTTURALI DELL'ISTITUTO TECNICO E TECNOLOGICO " ALLIEVI- SANGALLO" DI TERNI PREVISTI NELL'AMBITO DEL PIANO TRIENNALE DI INTERVENTI PER L'EDILIZIA SCOLASTICA. | € 710.000,00 | Intervento in corso di realizzazione | Finanziamento D.M. MIUR N.607 del 08/08/2017 - D.L. n.50 del 24/04/2017 COMMA 140 (totale € 800.000,00 - D.P. n.25/2015 - Fin.to residuo € 90.000,00 fondi reg.li POR FESR 2007/13) |
| 4 | ING. MARCO SERINI | I.P.S.I.A. E ALBERGHIERO DI ORVIETO. LAVORI DI RIFACIMENTO E MANUTENZIONE DEGLI INFISSI PREVISTI NELL'AMBITO DEL PIANO TRIENNALE DI INTERVENTI PER L'EDILIZIA SCOLASTICA. | € 166.942,00 | Intervento realizzato - Certificato di Regolare Esecuzione in data 31/08/2020 | Finanziamento D.M. MIUR N.607 del 08/08/2017 - D.L. n.50 del 24/04/2017 COMMA 140 |
| 5 | ARCH. SABRINA BORGHI | LICEO SCIENTIFICO "G. GALILEI" DI TERNI. LAVORI DI SOSTITUZIONE DEGLI INFISSI PREVISTI NELL'AMBITO DEL PIANO TRIENNALE DI INTERVENTI PER L'EDILIZIA SCOLASTICA. | € 292.392,00 | Intervento realizzato - Certificato di Regolare Esecuzione in data 08/03/2021 | Finanziamento D.M. MIUR N.607 del 08/08/2017 - D.L. n.50 del 24/04/2017 COMMA 140 |
| 6 | ARCH. SABRINA BORGHI | LICEO CLASSICO "TACTIO" DI TERNI. LAVORI DI SOSTITUZIONE DEGLI INFISSI PREVISTI NELL'AMBITO DEL PIANO TRIENNALE DI INTERVENTI PER L'EDILIZIA SCOLASTICA. | € 275.709,00 | Intervento realizzato - Certificato di Regolare Esecuzione in data 16/04/2021 | Finanziamento D.M. MIUR N.607 del 08/08/2017 - D.L. n.50 del 24/04/2017 COMMA 140 (cof. progetto € 329.109,00 - D. P. n.26/2015 - Fin.to residuo € 25.500,00 + € 27.900,00) |
| 7 | ARCH. SABRINA BORGHI | LICEO ARTISTICO "METELLI" DI TERNI. LAVORI DI ADEGUAMENTO NORMATIVE ANTINCENDIO E DI SICUREZZA E ADEGUAMENTO FUNZIONALE DEL LICEO ARTISTICO SEDE "METELLI" - PIAZZA BRICCIALLI - TERNI PREVISTI NELL'AMBITO DEL PIANO TRIENNALE DI INTERVENTI PER L'EDILIZIA SCOLASTICA. | € 465.500,00 | Intervento in corso di realizzazione | Finanziamento D.M. MIUR N.607 del 08/08/2017 - D.L. n.50 del 24/04/2017 COMMA 140 |
| 8 | ARCH. SABRINA BORGHI | INDAGINI DIAGNOSTICHE SUI SOLAI DEGLI EDIFICI SCOLASTICI SITI NEL COMUNE DI TERNI E ORVIETP. CODICE CPV 71311000-1. (LEGGE 13 LUGLIO 2015, N.107). | € 27.500,00 | Servizi eseguiti nell'anno 2021 | FINANZIAMENTO M.I.U.R. DI CUI AL DECRETO N.2/2020. |
| 9 | ING. MARCO SERINI | LICEO CLASSICO DI TERNI. INTERVENTO DI EFFICIENTAMENTO ENERGETICO. | € 286.517,94 | Intervento realizzato (Relazione acclarante i rapporti con la Regione Umbria datata 26/04/2021) | POR FESR 2014-2020 ASSE IV AZIONE CHIAVE 4.2.1 - FINANZIAMENTO REGIONE UMBRIA D.D. N.13788 DEL 18/12/2018 (FONDI EUROPEI); COFINANZIAMENTO PROVINCIA DI TERNI |
| 10 | ING. MARCO SERINI | LICEO SCIENTIFICO "G. GALILEI" DI TERNI. INTERVENTO DI EFFICIENTAMENTO ENERGETICO. | € 194.250,69 | Intervento realizzato (Relazione acclarante i rapporti con la Regione Umbria datata 28/09/2020) - saldo contributo erogato (anno 2021) | POR FESR 2014-2020 ASSE IV AZIONE CHIAVE 4.2.1 - REGIONE UMBRIA D.D. N.13788 DEL 18/12/2018. |

COPIA CARTACEA DI ORIGINE DIGITALE.

Delibera Consiglio n.18 del 27/07/2022. if!=?documento firmato digitalmente da

Riproduzione cartacea ai sensi del D.Lgs.82/2005 e successive modificazioni, di originale digitale.

| ELABORAZIONE A CURA DEL SERVIZIO AMMINISTRATIVO AREA TECNICA - U.O.C. SERVIZIO EDILIZIA E PROGETTI SPECIALI | | | | | |
|---|----------------------|---|----------------------------------|---|---|
| N° | RUP | DESCRIZIONE OPERA PUBBLICA - PIANO INVESTIMENTI 2021 E AA.PP. | Importo complessivo investimento | STATO DI ATTUAZIONE | Tipologia Finanziamento |
| 11 | ARCH. SABRINA BORGHI | ISTITUTI DI ISTRUZIONE SECONDARIA. SERVIZI PROFESSIONALI PER LA REALIZZAZIONE DELLE VERIFICHE DI VULNERABILITÀ SISMICA CODICE CPV 71311000-1. | € 259.390,00 | Servizi eseguiti (annualità 2019-2020) | FINANZIAMENTO M.I.U.R - L. 107/2015 ART. 1 C. 161 -D.L. N. 50/2017- D.D. 363/2018 |
| 12 | ARCH. SABRINA BORGHI | I.T.T. "ALLIEVI-SANGALLO" DI TERNI. SERVIZIO PROFESSIONALE PER LA PROGETTAZIONE ANTISISMICA PER GLI EDIFICI SCOLASTICI CODICE CPV 71311000-1. | € 203.210,29 | Servizio eseguito (ultimazione annualità 2021) | FINANZIAMENTO M.I.U.R - L. 107/2015 ART. 1 C. 161 -D.L. N. 50/2017- D.D. 363/2018 |
| 13 | ARCH. SABRINA BORGHI | ISTITUTI DI ISTRUZIONE SECONDARIA. SERVIZI PROFESSIONALI PER LA PROGETTAZIONE ANTISISMICA A SEGUITO DELLE VERIFICHE DI VULNERABILITA' - CODICE CPV 71311000-1. | € 757.923,90 | Aggiudicazione lotti 1-2-4-5-6-7 nell'annualità 2021 | (FINANZIAMENTO M.I.U.R - L. 107/2015 ART. 1 C. 161 -D.L. N. 50/2017- D.D. 363/2018) |
| 14 | ARCH. SABRINA BORGHI | I.L.S. "GANDHI" DI NARNI LAVORI DI ADEGUAMENTO ALLE NORMATIVE ANTINCENDIO. | € 45.000,00 | Intervento realizzato - Certificato di Regolare Esecuzione in data 08/03/2021 | FONDI DM MIUR 101/2019 |
| 15 | ARCH. SABRINA BORGHI | ISTITUTO "CASAGRANDE - CESI" DI TERNI. LAVORI DI ADEGUAMENTO ALLE NORMATIVE ANTINCENDIO. | € 70.000,00 | Intervento in corso di realizzazione | FONDI DM MIUR 101/2019 |
| 16 | ARCH. SABRINA BORGHI | I.L.S. COMMERCIALE ED INDUSTRIALE DI AMELIA - SEDE I.T.E. - LAVORI DI ADEGUAMENTO ALLE NORMATIVE ANTINCENDIO. | € 70.000,00 | Intervento realizzato - Certificato di Regolare Esecuzione in data 08/10/2020 | FONDI DM MIUR 101/2019 |
| 17 | ING. MARCO SERINI | I.L.S. SCIENTIFICO E TECNICO "MAITANI" DI ORVIETO. LAVORI DI ADEGUAMENTO ALLE NORMATIVE ANTINCENDIO. | € 70.000,00 | Intervento realizzato - Certificato di Regolare Esecuzione in data 14/01/2021 | FONDI DM MIUR 101/2019 |
| 18 | ARCH. SABRINA BORGHI | ISTITUTO TECNICO TECNOLOGICO DI TERNI. LAVORI DI MESSA IN SICUREZZA - ADEGUAMENTO SISMICO DELL'EDIFICIO PRINCIPALE E MESSA IN SICUREZZA ELEMENTI NON STRUTTURALI. | € 2.084.000,00 | Aggiudicazione nell'annualità 2021 (appalto in fase di contrattualizzazione) | MUTUI BEI 2018/2020 - DECRETO INTERMINISTERIALE 8 GENNAIO 2018 DI ATTUAZIONE DEL D.L. N.104/2013 - LEGGE N.128/2013 (DECRETO G.U. N.104/06-05-2019) |
| 19 | ARCH. SABRINA BORGHI | I.P.S.I.A. "PERTINI" DI TERNI. LAVORI DI ADEGUAMENTO ALLE NORMATIVE ANTINCENDIO E DI SICUREZZA. | € 773.000,00 | Aggiudicazione nell'annualità 2021 (appalto in fase di contrattualizzazione) | MUTUI BEI 2018/2020 - DECRETO INTERMINISTERIALE 8 GENNAIO 2018 DI ATTUAZIONE DEL D.L. N.104/2013 - LEGGE N.128/2013 (DECRETO G.U. N.104/06-05-2019) |
| 20 | ING. MARCO SERINI | ISTITUTO DI ISTRUZIONE SUPERIORE SCIENTIFICO E TECNICO DI ORVIETO. INTERVENTO DI OTTIMIZZAZIONE ENERGETICA - REALIZZAZIONE DI NUOVA COPERTURA. | € 246.937,28 | Aggiudicazione nell'annualità 2021 (appalto in fase di contrattualizzazione) | MUTUI BEI 2018/2020 - DECRETO INTERMINISTERIALE 8 GENNAIO 2018 DI ATTUAZIONE DEL D.L. N.104/2013 - LEGGE N.128/2013 (DECRETO G.U. N.104/06-05-2019) |
| 21 | ARCH. SABRINA BORGHI | LICEO SCIENTIFICO "R.DONATELLI" DI TERNI LAVORI DI ADEGUAMENTO SISMICO DELL'EDIFICIO PRINCIPALE. | € 1.795.000,00 | Intervento in corso di realizzazione | POR FESR 2014-2020 ASSE 8 AZIONE 8.4.1 - FINANZIAMENTO REGIONE UMBRIA D.D. N.8513 DEL 21/08/2018 (FONDI EUROPEI) |

COPIA CARTACEA DI ORIGINALE DIGITALE.

Delibera Consiglio n.18 del 27/07/2022. if!=?documento firmato digitalmente da }.

Riproduzione cartacea ai sensi del D.Lgs.82/2005 e successive modificazioni, di originale digitale.

| ELABORAZIONE A CURA DEL SERVIZIO AMMINISTRATIVO AREA TECNICA - U.O.C. SERVIZIO EDILIZIA E PROGETTI SPECIALI | | | | | |
|---|---|--|----------------------------------|--|--|
| N° | RUP | DESCRIZIONE OPERA PUBBLICA - PIANO INVESTIMENTI 2021 E AA.PP. | Importo complessivo investimento | STATO DI ATTUAZIONE | Tipologia Finanziamento |
| 22 | ARCH. SABRINA BORGHI | I.L.S.P.T.C. "F.CESI - A. CASAGRANDE" DI TERNI. INTERVENTO DI EFFICIENTAMENTO ENERGETICO. | € 225.000,00 | Intervento realizzato - Certificato di Regolare Esecuzione in data 13/12/2021 | POR FESR 2014-2020 ASSE 8 AZIONE 8.3.1 - FINANZIAMENTO REGIONE UMBRIA D.D. N.8513 DEL 21/08/2018 (FONDI EUROPEI) |
| 23 | ING. MARCO SERINI -ARCH. SABRINA BORGHI | ISTITUTI SCOLASTICI. INTERVENTI DI ADEGUAMENTO E DI ADATTAMENTO FUNZIONALE DEGLI SPAZI E DELLE AULE DIDATTICHE IN CONSEGUENZA DELL'EMERGENZA SANITARIA DA COVID-19. | € 499.890,15 | Interventi realizzati nel corso delle annualità 2020 e 2021 - Certificati di Regolare Esecuzione approvati nei mesi di gennaio e febbraio 2021 | contributo concesso dal Ministero dell'Istruzione - Asse II - Infrastrutture per l'Istruzione - Fondo Europeo di Sviluppo Regionale (FESR) - Obiettivo specifico 10.7 - Azione 10.7.1. - "Interventi di riqualificazione degli edifici scolastici" |
| 24 | ARCH. SABRINA BORGHI | ISTITUTI DI ISTRUZIONE SECONDARIA. INTERVENTI URGENTI DI EDILIZIA SCOLASTICA, ADATTAMENTO DEGLI AMBIENTI E DELLE AULE DIDATTICHE IN CONSEGUENZA DELL'EMERGENZA SANITARIA DA COVID-19. | € 39.998,20 | Interventi realizzati - Certificati di Regolare Esecuzione annualità 2020 | contributo concesso dal Ministero dell'Istruzione, di cui al decreto-legge 19 maggio 2020, n.34, convertito, con modificazioni, dalla legge 17 luglio 2020, n.77, Finanziamento MIUR - Interventi di edilizia scolastica - Emergenza sanitaria da Covid-19 |
| 25 | ING. MARCO SERINI | I.T.C. ED I.P.S.I.A. DI ORVIETO. LAVORI DI ADEGUAMENTO SISMICO ED ANTINCENDIO. PROGETTAZIONE DI FATTIBILITA' TECNICA, ECONOMICA E DEFINITIVA. | € 137.500,00 | Servizi in corso di realizzazione | € 110.000,00 COFINANZIAMENTO STATALE - ART.1. COMMA 1079 DELLA LEGGE 27 DICEMBRE 2017, N.205; € 27.500,00 COFINANZIAMENTO PROVINCIA. |
| 26 | ARCH. SABRINA BORGHI | LICEO CLASSICO "F.A. GUALTERIO" DI ORVIETO. INTERVENTO DI OTTIMIZZAZIONE ENERGETICA. | € 215.280,60 | Progettazione e servizi tecnici connessi in corso di espletamento | FONDI STATALI LEGGE 160/2019 DM 13 DEL 8/1/2021. |
| 27 | ARCH. SABRINA BORGHI | LICEO CLASSICO "G.C. TACITO" DI TERNI. LAVORI DI MIGLIORAMENTO SISMICO SU EDIFICIO SOGGETTO A VINCOLO CULTURALE. | € 2.250.000,00 | Progettazione e servizi tecnici connessi in corso di espletamento | FONDI STATALI LEGGE 160/2019 DM 13 DEL 8/1/2021. |
| 28 | ARCH. SABRINA BORGHI | IISPTC "CASAGRANDE-CESI" - SEDE P.LE BOSCO - CORPI ORIGINARI - TERNI. LAVORI DI ADEGUAMENTO SISMICO - PRIMO LOTTO | € 560.038,21 | Progettazione e servizi tecnici connessi in corso di espletamento | FONDI STATALI LEGGE 160/2019 DM 13 DEL 8/1/2021. |
| 29 | ARCH. SABRINA BORGHI | I.P.S.I.A. "PERTINI". LAVORI DI ADEGUAMENTO SISMICO OFFICINA ARTI E MESTIERI. | € 300.000,00 | Progettazione e servizi tecnici connessi in corso di espletamento | FONDI STATALI LEGGE 160/2019 DM 13 DEL 8/1/2021. |
| 30 | ARCH. SABRINA BORGHI | I.P.S.I.A. "S. PERTINI" DI TERNI. LAVORI DI RISTRUTTURAZIONE PER ADEGUAMENTO FUNZIONALE DEI LOCALI ALA NUOVA PER ESIGENZE LOGISTICHE | € 200.000,00 | Procedure di gara in corso | FONDI STATALI LEGGE 160/2019 DM 13 DEL 8/1/2021. |
| 31 | ING. MARCO SERINI | I.T.C.G. "MAITANI" DI ORVIETO. INTERVENTO DI EFFICIENTAMENTO ENERGETICO TRAMITE LA SOSTITUZIONE DEGLI INFISSI. | € 298.628,00 | Procedure di gara in corso | FONDI STATALI LEGGE 160/2019 DM 13 DEL 8/1/2021. |
| 32 | ING. MARCO SERINI | I.T.T. DI TERNI. REALIZZAZIONE DI AULE DIDATTICHE PRESSO L'EX OFFICINA FUCINATURA, NELL'AMBITO DEI LAVORI DI MESSA IN SICUREZZA, ADEGUAMENTO DI SPAZI E AULE PER GARANTIRE LA CONTINUITA' DIDATTICA NELL'ANNO SCOLASTICO 2021-2022 - | € 200.000,00 | Intervento in corso di realizzazione | FONDI MIUR. |

COPIA CARTACEA DI ORIGINALE DIGITALE.

Delibera Consiglio n.18 del 27/07/2022. if!=?documento firmato digitalmente da }.

Riproduzione cartacea ai sensi del D.Lgs.82/2005 e successive modificazioni, di originale digitale.

| ELABORAZIONE A CURA DEL SERVIZIO AMMINISTRATIVO AREA TECNICA - U.O.C. SERVIZIO EDILIZIA E PROGETTI SPECIALI | | | | | |
|---|------------------------|--|----------------------------------|--|--|
| N° | RUP | DESCRIZIONE OPERA PUBBLICA - PIANO INVESTIMENTI 2021 E AA.PP. | Importo complessivo investimento | STATO DI ATTUAZIONE | Tipologia Finanziamento |
| 33 | ING. MARCO SERINI | INTERVENTI DI ADEGUAMENTO E MIGLIORAMENTO DELLE CONDIZIONI AMBIENTALI C/O EDIFICI SCOLASTICI ED UFFICI, A SEGUITO DELL'EMERGENZA COVID 19. | € 1.314.122,63 | Interventi pressochè ultimati - anno 2021 - (modesti lavori a fatturazione diretta in corso di realizzazione) | FONDO PER L'ESERCIZIO DELLE FUNZIONI FONDAMENTALI 2020 EMERGENZA COVID 19 ANNO 2020-2021.(importo progetti approvati € 1.399.082,96 - € 84.960,33 economie di spesa da ribassi di gara = € 1.314.122,63 importo quadri economici rimodulati |
| 34 | ING. MARCO SERINI | PROGETTO EUROPEO N.883490 – LINKS. PROGRAMMA HORIZON 2020. - STRENGTHENING LINKS BETWEEN TECHNOLOGIES AND SOCIETY FOR EUROPEAN DISASTER RESILIENCE – | € 121.562,50 | Progetto in corso di realizzazione | Fondi Europei Programma HORIZON 2020 – Progetto LINKS –? |
| 35 | ING. MARCO SERINI | LIFE SAFE CROSSING – Preventing Animal Vehicle Collisions: Demonstration of Best Practices targeting priority species in SE Europe” NELL'AMBITO DEL PROGRAMMA LIFE. (LIFE 17/NAT/IT/464) | € 128.544,00 | Progetto in corso di realizzazione | € 47.562,00 a carico della Provincia di Terni ed € 80.982,00 quale quota a carico della Comunità Europea |
| 36 | ING. MARCO ANDROSCIANI | LAVORI DI ADEGUAMENTO ALLE NORMATIVE DI PREVENZIONE INCENDI PER L'EDIFICIO DESTINATO AD OSPITARE I LOCALI DELL'UFFICIO SCOLASTICO REGIONALE DELL'UMBRIA – AMBITO TERRITORIALE PER LA PROVINCIA DI TERNI, SITO IN VIA D'ANNUNZIO 6 NEL COMUNE DI TERNI. | € 97.360,00 | Interventi in corso di realizzazione | INCENTIVO PUBBLICO derivante dal CONTO TERMICO 2.0 a seguito degli interventi di efficientamento energetico sul patrimonio immobiliare della Provincia, con i fondi derivanti dagli incassi dell'anno 2021 |
| 37 | GEOM. MASSIMO PALMIERI | I.P.S.I.A. DI TERNI. INTERVENTI DI ADEGUAMENTO A SEGUITO DELLE VERIFICHE DI SICUREZZA DELLE PARTI NON STRUTTURALI DEGLI EDIFICI. EFFICIENTAMENTO ENERGETICO DEGLI INFISSI. | € 100.986,50 | Gara deserta - Nuove procedure di gara in corso | FONDI PROVENIENTI DA ALIENAZIONI |
| 38 | GEOM. MASSIMO PALMIERI | LICEO LINGUISTICO, SCIENZE UMANE, ECONOMICO SOCIALE E MUSICALE “ANGELONI” DI TERNI. LAVORI DI COMPLETAMENTO DELLA SOSTITUZIONE DEGLI INFISSI IN FERRO. | € 51.879,24 | Interventi in corso di realizzazione | mutuo di € 350.000,00 anno 2008 CDP e mutuo di € 309.874,14 anno 2002 CDP – Devoluzione per i lavori di manutenzione straordinaria degli infissi presso l'Istituto Magistrale di Terni D.G.P. n°54/2012, D.D. n°1066/2014 e D.P. n°78/2021 - n°79/2021 |
| 39 | GEOM. MASSIMO PALMIERI | INTERVENTI DI ADEGUAMENTO E MIGLIORAMENTO DELLE CONDIZIONI AMBIENTALI C/O EDIFICI SCOLASTICI ED UFFICI, A SEGUITO DELL'EMERGENZA COVID 19: PALAZZO DEL GOVERNO - RESTAURO E RISANAMENTO CONSERVATIVO UFFICI; LICEO SCIENTIFICO "DONATELLI" DI TERNI - SISTEMAZIONE IMPIANTO ELETTRICO; ITC DI TERNI - COMPLETAMENTO LAVORI EFFICIENTAMENTO ENERGETICO. | € 58.410,00 | Interventi realizzati nel corso dell'annualità 2021 | FONDO PER L'ESERCIZIO DELLE FUNZIONI FONDAMENTALI 2020 EMERGENZA COVID 19 ANNO 2020-2021.(importo progetti approvati € 1.399.082,96 - € 84.960,33 economie di spesa da ribassi di gara = € 1.314.122,63 importo quadri economici rimodulati |
| 40 | ING. MARCO SERINI | PALAZZO DEL GOVERNO. LAVORI URGENTI DI RESTAURO E RISANAMENTO CONSERVATIVO UFFICIO PRESIDENZIALE- VARI UFFICI E APPARTAMENTO CUSTODE | € 75.000,00 | Interventi in gran parte ultimati - In corso di espletamento procedura di gara per lavori vari presso il Palazzo del Governo | DIVERSO UTILIZZO MUTUO DI € 200.000,00 ANNO 2006 CDP per lavori di completamento dell'adeguamento normativo del Palazzo del Governo |
| | | Totale complessivo | € 17.038.461,13 | | |

COPIA CARTACEA DI ORIGINALE DIGITALE.

Delibera Consiglio n.18 del 27/07/2022. if!=?documento firmato digitalmente da }.

Riproduzione cartacea ai sensi del D.Lgs.82/2005 e successive modificazioni, di originale digitale.

| Codice | TAB_DESCR FABBRICATO Descrizione | TAB_LOCALITA Descrizione | TAB_INDIRIZZO Descrizione | N_civ | TAB_CATEGORIA DPR Descrizione | TAB_CATEGORIA PATR_118 Descrizione | TAB_CENSUARIA Descrizione | Fg | Part | Suba | Cat | Vani | Mq | Mc | Rendita |
|--------|--|---------------------------|--|-------|---------------------------------------|---|---------------------------|-----|------|------|--------|------|------|-------|-------------|
| 1 | POLIZIA PROVINCIALE STRADALE - COMUNE AMELIA | COMUNE DI AMELIA | COMUNE AMELIA-STRADA PROVINCIALE 31 | SNC | FABBRICATI (PATRIMONIO INDISPONIBILE) | Fabbricati ad uso strumentale | COMUNE DI AMELIA | 82 | 218 | 5 | B/4-2 | | | 690 | 712,71 € |
| 2 | CENTRO STRADALE - COMUNE AMELIA | COMUNE DI AMELIA | COMUNE AMELIA-STRADA PROVINCIALE 31 | SNC | FABBRICATI (PATRIMONIO INDISPONIBILE) | Fabbricati ad uso strumentale | COMUNE DI AMELIA | 82 | 218 | 6 | D/7-U | | | | 2.234,00 € |
| 3 | ISTITUTO OMNICOMPRESIVO AMELIA -NARNI | COMUNE DI AMELIA | COMUNE AMELIA - VIA PRIMO MAGGIO | 224 | FABBRICATI (PATRIMONIO INDISPONIBILE) | Fabbricati ad uso scolastico | COMUNE DI AMELIA | 83 | 702 | 1 | B/5-2 | | | 13750 | 14.202,51 € |
| 4 | CENTRO STRADALE - COMUNE AVIGLIANO UMBRO | COMUNE DI AVIGLIANO UMBRO | COMUNE AVIGLIANO UMBRO-STRADA PROVINCIALE 37 | SNC | FABBRICATI (PATRIMONIO INDISPONIBILE) | Fabbricati ad uso strumentale | COMUNE DI AVIGLIANO UMBRO | 45 | 47 | 6 | D/7 | | | 3980 | 4.110,98 € |
| 5 | CASA CANTONIERA - ANAS -COMUNE BASCHI | COMUNE DI BASCHI | COMUNE BASCHI-STRAD STATALE 205 | SNC | FABBRICATI (PATRIMONIO DISPONIBILE) | Beni immobili n.a.c. | COMUNE DI BASCHI | 67 | 126 | 1 | A/4-3 | 4,5 | | | 141,77 € |
| 6 | CENTRO STRADALE - COMUNE FABRO | COMUNE DI FABRO | COMUNE FABRO-VIA DELLE FARGNE | SNC | FABBRICATI (PATRIMONIO INDISPONIBILE) | Fabbricati ad uso strumentale | COMUNE DI FABRO | 10 | 561 | | C/6-5 | | 250 | | 542,28 € |
| 7 | MAGAZZINO STRADALE - COMUNE MONTECASTRILLI | COMUNE DI MONTECASTRILLI | COMUNE MONTECASTRILLI-STRADA PROVINCIALE 41 | SNC | FABBRICATI (PATRIMONIO INDISPONIBILE) | Fabbricati ad uso strumentale | COMUNE DI MONTECASTRILLI | 33 | 193 | | C/2-4 | | 25 | | 46,48 € |
| 8 | CENTRO STRADALE - COMUNE MONTECCHIO | COMUNE DI MONTECCHIO | COMUNE MONTECCHIO-STRADA PROVINCIALE 92 | SNC | FABBRICATI (PATRIMONIO INDISPONIBILE) | Fabbricati ad uso strumentale | COMUNE DI MONTECCHIO | 11 | 47 | 5 | D/7 | | | | 1.264,00 € |
| 9 | MAGAZZINO STRADALE - COMUNE MONTEFRANCO | COMUNE DI MONTEFRANCO | COMUNE MONTEFRANCO-LOC. ARNONE SP4 | SNC | FABBRICATI (PATRIMONIO INDISPONIBILE) | Fabbricati ad uso strumentale | COMUNE DI MONTEFRANCO | 10 | 181 | | C/2-2 | | 58 | | 74,89 € |
| 10 | LICEO SCIENTIFICO GHANDI-COMUNE NARNI | COMUNE DI NARNI | COMUNE NARNI-VIA DEI GAROFANI | 1 A | FABBRICATI (PATRIMONIO INDISPONIBILE) | Fabbricati ad uso scolastico | COMUNE DI NARNI | 51 | 334 | 1 | B/5-2 | | | 50888 | 49.934,87 € |
| 11 | MUSEO-BIBLIOTECA EROLI-EX PALAZZO EROLI-COM. NARNI | COMUNE DI NARNI | COMUNE NARNI-VIA SAFFI | 1 | FABBRICATI (PATRIMONIO INDISPONIBILE) | Musei, teatri e biblioteche di valore culturale, storico ed artistico | COMUNE DI NARNI | 73 | 27 | 5 | A/9-U | 26,5 | | | 2.668,79 € |
| 12 | ROCCA ALBORNOZ - COMUNE NARNI | COMUNE DI NARNI | COMUNE NARNI-VIA DI FERONIA | SNC | FABBRICATI (PATRIMONIO INDISPONIBILE) | Musei, teatri e biblioteche di valore culturale, storico ed artistico | COMUNE DI NARNI | 74 | 162 | 3 | A/9-3 | 21,5 | | | 2.165,25 € |
| 13 | PALAZZETTO DELLO SPORT "A. PAPINI"-COM. ORVIETO | COMUNE DI ORVIETO | COMUNE ORVIETO-VIA DEI TIGLI | SNC | FABBRICATI (PATRIMONIO INDISPONIBILE) | Impianti sportivi | COMUNE DI ORVIETO | 130 | 971 | 2 | C/4-1 | | 2102 | | 3.148,22 € |
| 14 | ITCG L.MAITANI-IST. TECN. COMMERCIALE-COM. ORVIETO | COMUNE DI ORVIETO | COMUNE ORVIETO-VIA DEI TIGLI | 31 | FABBRICATI (PATRIMONIO INDISPONIBILE) | Fabbricati ad uso scolastico | COMUNE DI ORVIETO | 130 | 971 | 3 | B/5-3 | | 0 | 11815 | 15.254,85 € |
| 15 | ITCG L.MAITANI-IST. TECN. GEOMETRI-COM. ORVIETO | COMUNE DI ORVIETO | COMUNE ORVIETO-VIA DEI TIGLI | 33 | FABBRICATI (PATRIMONIO INDISPONIBILE) | Fabbricati ad uso scolastico | COMUNE DI ORVIETO | 130 | 971 | 4 | B/5-3 | | | 18896 | 24.397,42 € |
| 16 | LICEO SCIENTIFICO "ETTORE MAJORANA"-COM. ORVIETO | COMUNE DI ORVIETO | COMUNE ORVIETO-VIA DEI TIGLI | SNC | FABBRICATI (PATRIMONIO INDISPONIBILE) | Fabbricati ad uso scolastico | COMUNE DI ORVIETO | 130 | 971 | 17 | D/1 | | | 0 | 1.250,00 € |
| 17 | ALLOGGIO CUSTODE SCUOLE - COM. ORVIETO | COMUNE DI ORVIETO | COMUNE ORVIETO-VIA DEI TIGLI | SNC | FABBRICATI (PATRIMONIO DISPONIBILE) | Fabbricati ad uso abitativo | COMUNE DI ORVIETO | 130 | 971 | 5 | A/3-5 | 6,5 | | | 402,84 € |
| 18 | PALESTRA - COMUNE ORVIETO | COMUNE DI ORVIETO | COMUNE ORVIETO-VIA DEI TIGLI | SNC | FABBRICATI (PATRIMONIO INDISPONIBILE) | Impianti sportivi | COMUNE DI ORVIETO | 130 | 971 | 10 | C/4-2 | | 950 | | 1.668,16 € |
| 19 | AUDITORIUM - COMUNE ORVIETO | COMUNE DI ORVIETO | COMUNE ORVIETO-VIA DEI TIGLI | SNC | FABBRICATI (PATRIMONIO INDISPONIBILE) | Musei, teatri e biblioteche | COMUNE DI ORVIETO | 130 | 971 | 8 | F/3 | | | | - € |
| 20 | CAMPO SPORTIVO | COMUNE DI ORVIETO | COMUNE ORVIETO-VIA DEI TIGLI | SNC | FABBRICATI (PATRIMONIO INDISPONIBILE) | Impianti sportivi | COMUNE DI ORVIETO | 130 | 971 | 9 | D/6 | | | | 3.870,00 € |
| 21 | CHIOSCO BAR "IL NUOVO CAPANNO" - COM. ORVIETO | COMUNE DI ORVIETO | COMUNE ORVIETO-VIA DEI TIGLI | 33 | FABBRICATI (PATRIMONIO DISPONIBILE) | Fabbricati ad uso commerciale | COMUNE DI ORVIETO | 130 | 971 | 7 | C/1-9 | | 99 | | 2.126,98 € |
| 22 | CABINA ELETTRICA - COM. ORVIETO | COMUNE DI ORVIETO | COMUNE ORVIETO-VIA DEI TIGLI | SNC | FABBRICATI (PATRIMONIO DISPONIBILE) | Beni immobili n.a.c. | COMUNE DI ORVIETO | 130 | 971 | 16 | D/1 | | | | 92,00 € |
| 23 | EX CONVENTO SAN GIOVANNI-PAL.GUSTO-COM.ORVIETO | COMUNE DI ORVIETO | COMUNE ORVIETO-VIA RIPA SERANCIA | 6 | FABBRICATI (PATRIMONIO INDISPONIBILE) | Musei, teatri e biblioteche di valore culturale, storico ed artistico | COMUNE DI ORVIETO | 183 | 202 | 4 | B/1-2 | 0 | 1702 | 0 | 6.749,22 € |
| 24 | EX CONVENTO SAN GIOVANNI-ALLOGGIO-COM.ORVIETO | COMUNE DI ORVIETO | COMUNE ORVIETO-VIA RIPA SERANCIA | SNC | FABBRICATI (PATRIMONIO DISPONIBILE) | Fabbricati ad uso commerciale di valore culturale, storico ed artistico | COMUNE DI ORVIETO | 183 | 202 | 5 | A/3-5 | 7 | | | 433,82 € |
| 25 | EX CONVENTO SAN GIOVANNI-MAGAZZINO-COM.ORVIETO | COMUNE DI ORVIETO | COMUNE ORVIETO-VIA RIPA SERANCIA | SNC | FABBRICATI (PATRIMONIO INDISPONIBILE) | Fabbricati ad uso strumentale di valore culturale storico ed artistico | COMUNE DI ORVIETO | 183 | 202 | 1 | C/2-13 | | 104 | | 241,70 € |
| 26 | CENTRO STRADALE - COMUNE ORVIETO | COMUNE DI ORVIETO | COMUNE ORVIETO-VIA ANGELO COSTANZI | SNC | FABBRICATI (PATRIMONIO INDISPONIBILE) | Fabbricati ad uso strumentale | COMUNE DI ORVIETO | 157 | 393 | 2 | C/2-12 | | 123 | | 241,39 € |
| 27 | VILLA PAOLINA-CNR IRET-COMUNE PORANO | COMUNE DI PORANO | COMUNE PORANO-VIA GUGLIELMO MARCONI | 2 | FABBRICATI (PATRIMONIO DISPONIBILE) | Fabbricati ad uso scolastico di valore culturale, storico ed artistico | COMUNE DI PORANO | 9 | 36 | 4 | B/5-U | | | 6514 | 5.719,16 € |
| 28 | VILLA PAOLINA-CAPPELLA PRIVATA-COMUNE PORANO | COMUNE DI PORANO | COMUNE PORANO-VIA DEL CORNIOLO | 9 | FABBRICATI (PATRIMONIO DISPONIBILE) | Opere destinate al culto di valore culturale, storico ed artistico | COMUNE DI PORANO | 9 | 36 | 2 | B/7-U | | | 219 | 158,35 € |
| 29 | VILLA PAOLINA-EX LIMONIA-COMUNE PORANO | COMUNE DI PORANO | COMUNE PORANO-VIA GUGLIELMO MARCONI | SNC | FABBRICATI (PATRIMONIO DISPONIBILE) | Fabbricati ad uso commerciale di valore culturale, storico ed artistico | COMUNE DI PORANO | 9 | 35 | 3 | D/3 | | | | 1.766,00 € |
| 30 | VILLA PAOLINA-EX CASA CUSTODE-COMUNE PORANO | COMUNE DI PORANO | COMUNE PORANO-VIA DEL CORNIOLO | SNC | FABBRICATI (PATRIMONIO DISPONIBILE) | Fabbricati ad uso abitativo di valore culturale, storico ed artistico | COMUNE DI PORANO | 9 | 129 | 1 | D/1 | | | | 202,45 € |
| 31 | VILLA PAOLINA-CABINA ELETTRICA ENEL-COMUNE PORANO | COMUNE DI PORANO | COMUNE PORANO-VIA GUGLIELMO MARCONI | SNC | FABBRICATI (PATRIMONIO DISPONIBILE) | Beni immobili n.a.c. | COMUNE DI PORANO | 9 | 36 | 5 | | | | | - € |
| 32 | VILLA PAOLINA-FAB. IN CORSO DEFINIZ-COMUNE PORANO | COMUNE DI PORANO | COMUNE PORANO-VIA GUGLIELMO MARCONI | SNC | FABBRICATI (PATRIMONIO DISPONIBILE) | Musei, teatri e biblioteche di valore culturale, storico ed artistico | COMUNE DI PORANO | 9 | 36 | 5 | | | | | - € |
| 33 | CENTRO STRADALE - COMUNE SAN VENANZO | COMUNE DI SAN VENANZO | COMUNE SAN VENANZO-SS317 VIALE IV NOVEMBRE | SNC | FABBRICATI (PATRIMONIO INDISPONIBILE) | Fabbricati ad uso strumentale | COMUNE DI SAN VENANZO | 77 | 80 | | C/2-4 | | 610 | | 945,12 € |
| 34 | CASA CANTONIERA-ANAS-COMUNE ORVIETO | COMUNE DI ORVIETO | COMUNE ORVIETO-SS205 LOC. TORDIMONTE | SNC | FABBRICATI (PATRIMONIO DISPONIBILE) | Beni immobili n.a.c. | COMUNE DI ORVIETO | 240 | 49 | | A/4-3 | 5 | | | 144,61 € |
| 35 | IIS TECNICO ECON. PROF. "A.CAS.F.CESI"-COM. TERNI | COMUNE DI TERNI | COMUNE TERNI-LARGO MARISA PAOLUCCI | 1 | FABBRICATI (PATRIMONIO INDISPONIBILE) | Fabbricati ad uso scolastico | COMUNE DI TERNI | 125 | 72 | 4 | B/5-2 | | | 46880 | 50.844,17 € |
| 36 | PALAZZETTO DELLO SPORT "LA CUPOLA"-COMUNE TERNI | COMUNE DI TERNI | COMUNE TERNI-VIA BENEDETTO CROCE | SNC | FABBRICATI (PATRIMONIO INDISPONIBILE) | Impianti sportivi | COMUNE DI TERNI | 125 | 180 | 2 | C/4-1 | | 998 | | 4.844,98 € |
| 37 | PISCINA VIALE TRIESTE - COMUNE TERNI | COMUNE DI TERNI | COMUNE TERNI-VIA BENEDETTO CROCE | 2 | FABBRICATI (PATRIMONIO INDISPONIBILE) | Impianti sportivi | COMUNE DI TERNI | 125 | 180 | 4 | C/4-1 | | 522 | | 2.534,15 € |
| 38 | SPOGLIATOI IMP. SPORTIVO VIALE TRIESTE-COM. TERNI | COMUNE DI TERNI | COMUNE TERNI-VIA BENEDETTO CROCE | SNC | FABBRICATI (PATRIMONIO INDISPONIBILE) | Impianti sportivi | COMUNE DI TERNI | 125 | 180 | 3 | C/4-3 | | 1190 | | 7.928,13 € |
| 39 | PALAZZINA VIALE TRIESTE-SEDE ASSOCIAZ.-COM. TERNI | COMUNE DI TERNI | COMUNE TERNI-VIA BENEDETTO CROCE | SNC | FABBRICATI (PATRIMONIO DISPONIBILE) | Beni immobili n.a.c. | COMUNE DI TERNI | 125 | 64 | 2 | B/4-4 | | | 960 | 1.983,20 € |
| 40 | CAMPO SPORTIVO SABOTINO VIALE TRIESTE-COM. TERNI | COMUNE DI TERNI | COMUNE TERNI-VIA SABOTINO | SNC | FABBRICATI (PATRIMONIO INDISPONIBILE) | Impianti sportivi | COMUNE DI TERNI | 125 | 186 | 3 | C/4-1 | | 81 | | 393,23 € |
| 41 | PATTINODROMO SABOTINO VIALE TRIESTE-COM.TERNI | COMUNE DI TERNI | COMUNE TERNI-VIA SABOTINO | SNC | FABBRICATI (PATRIMONIO INDISPONIBILE) | Impianti sportivi | COMUNE DI TERNI | 125 | 237 | 4 | C/4-3 | | 261 | | 1.738,86 € |
| 42 | GLOBUS TENDA - COMUNE TERNI | COMUNE DI TERNI | COMUNE TERNI-VIA BENEDETTO CROCE | SNC | FABBRICATI (PATRIMONIO DISPONIBILE) | Beni immobili n.a.c. | COMUNE DI TERNI | 125 | 237 | 3 | D/6 | | | | 9.946,96 € |
| 43 | LICEO ARTIST. O.METELLI SEDE DISTACCATA-COM TERNI | COMUNE DI TERNI | COMUNE TERNI-VIA BENEDETTO CROCE | 16 | FABBRICATI (PATRIMONIO DISPONIBILE) | Impianti sportivi | COMUNE DI TERNI | 125 | 66 | 1 | B/5-1 | | | 43860 | 40.773,13 € |
| 44 | VILLALAGO-VILLA FRANCHETTI-COMUNE TERNI | COMUNE DI TERNI | COMUNE TERNI-MONTELUCCO LOC. PIEDILUCCO | SNC | FABBRICATI (PATRIMONIO DISPONIBILE) | Musei, teatri e biblioteche di valore culturale, storico ed artistico | COMUNE DI TERNI | 174 | 73 | | A/8-2 | 43 | | | 4.552,57 € |
| 45 | VILLALAGO - ALLOGGIO CUSTODE-COMUNE TERNI | COMUNE DI TERNI | COMUNE TERNI-VOCABOLO ALFERINI LOC. PIEDILUCCO | 3 | FABBRICATI (PATRIMONIO DISPONIBILE) | Fabbricati ad uso abitativo di valore culturale, storico ed artistico | COMUNE DI TERNI | 174 | 72 | 3 | A/4-8 | 5 | | | 222,08 € |
| 46 | VILLALAGO-FABBRICATO EX SCUDERIE-COM. TERNI | COMUNE DI TERNI | COMUNE TERNI-VOCABOLO ALFERINI LOC. PIEDILUCCO | SNC | FABBRICATI (PATRIMONIO DISPONIBILE) | Musei, teatri e biblioteche di valore culturale, storico ed artistico | COMUNE DI TERNI | 174 | 74 | 8 | D/2 | | | | 9.296,00 € |
| 47 | VILLALAGO-SERBATIOIO ACQUA-COMUNE TERNI | COMUNE DI TERNI | COMUNE TERNI-VOCABOLO ALFERINI LOC. PIEDILUCCO | SNC | FABBRICATI (PATRIMONIO DISPONIBILE) | Beni immobili n.a.c. | COMUNE DI TERNI | 174 | 75 | | C/2-1 | | 77 | | 71,58 € |
| 48 | ROCCA ALBORNOZ-CASTELLO DI LUCCO-COMUNE TERNI | COMUNE DI TERNI | COMUNE TERNI-LOC.PIEDILUCCO-VIA PANORAMICA | SNC | FABBRICATI (PATRIMONIO INDISPONIBILE) | Musei, teatri e biblioteche di valore culturale, storico ed artistico | COMUNE DI TERNI | 170 | 307 | | E/9 | | | | 10.260,00 € |
| 49 | CENTRO STRADALE-COMUNE TERNI | COMUNE DI TERNI | COMUNE TERNI-VIA AUGUSTO VANZETTI | SNC | FABBRICATI (PATRIMONIO INDISPONIBILE) | Fabbricati ad uso strumentale | COMUNE DI TERNI | 83 | 819 | 3 | C/2-8 | | 465 | | 1.368,87 € |
| 50 | PALAZZO DEL GOVERNO-SEDE PROVINCIA TERNI | COMUNE DI TERNI | COMUNE TERNI-VIALE DELLA STAZIONE | 1 | FABBRICATI (PATRIMONIO INDISPONIBILE) | Fabbricati ad uso strumentale di valore culturale storico ed artistico | COMUNE DI TERNI | 110 | 30 | 23 | B/4-4 | | | 29020 | 59.950,39 € |
| 51 | PALAZZO DEL GOVERNO-ALLOGGIO CUSTODE PROV.TERNI | COMUNE DI TERNI | COMUNE TERNI-VIA MASSIMO DESSIO | 8 | FABBRICATI (PATRIMONIO INDISPONIBILE) | Fabbricati ad uso abitativo di valore culturale, storico ed artistico | COMUNE DI TERNI | 110 | 30 | 17 | A/2-1 | 5 | | | 387,34 € |
| 52 | PALAZZO DEL GOVERNO-AUTORIMESSA SEDE PROV.TERNI | COMUNE DI TERNI | COMUNE TERNI-VIA MASSIMO DESSIO | SNC | FABBRICATI (PATRIMONIO INDISPONIBILE) | Fabbricati ad uso strumentale di valore culturale storico ed artistico | COMUNE DI TERNI | 110 | 31 | | C/6-5 | | 82 | | 177,87 € |
| 53 | SEDE REGIONE UMBRIA - UFFICI - COMUNE TERNI | COMUNE DI TERNI | COMUNE TERNI-VIA PLINIO IL GIOVANE | 21 | FABBRICATI (PATRIMONIO INDISPONIBILE) | Fabbricati ad uso strumentale | COMUNE DI TERNI | 110 | 21 | 10 | B/4-4 | | | 7540 | 15.576,34 € |
| 54 | SEDE REGIONE UMBRIA-AUTORIMESSA-COMUNE TERNI | COMUNE DI TERNI | COMUNE TERNI-VIA PLINIO IL GIOVANE | SNC | FABBRICATI (PATRIMONIO INDISPONIBILE) | Fabbricati ad uso strumentale | COMUNE DI TERNI | 110 | 6 | | C/6-6 | | 20 | | 50,61 € |
| 55 | ISTITUTO TECNICO TECNOLOGICO "ALLIEVI SANGALLO" | COMUNE DI TERNI | COMUNE TERNI-VIALE CESARE BATTISTI | 131 | FABBRICATI (PATRIMONIO INDISPONIBILE) | Fabbricati ad uso scolastico | COMUNE DI TERNI | 84 | 222 | 5 | D/1 | | | | 148,00 € |
| 56 | PALESTRA ISTITUTO TECNICO TECNOL. ALLIEVI SANGALLO | COMUNE DI TERNI | COMUNE TERNI-VIALE CESARE BATTISTI | SNC | FABBRICATI (PATRIMONIO INDISPONIBILE) | Impianti sportivi | COMUNE DI TERNI | 84 | 222 | 3 | C/4-1 | | 1851 | | 8.986,03 € |
| 57 | EX SEDE PROVVEDITORATO AGLI STUDI-COMUNE TERNI | COMUNE DI TERNI | COMUNE TERNI-VIA GABRIELE D'ANNUNZIO | 6 | FABBRICATI (PATRIMONIO DISPONIBILE) | Fabbricati ad uso strumentale | COMUNE DI TERNI | 108 | 135 | 1 | B/4-3 | | | 9479 | 16.644,65 € |
| 58 | PISCINA OLIMPIONICA PIEDILUCCO-COMUNE TERNI | COMUNE DI TERNI | COMUNE TERNI-LOC.PIEDILUCCO-VIA DELL'ARA MARINA | 2/C | FABBRICATI (PATRIMONIO DISPONIBILE) | Impianti sportivi | COMUNE DI TERNI | 195 | 179 | 2 | D/6 | | | | 15.493,71 € |
| 59 | UNIVERSITA' DEGLI STUDI DI PERUGIA-COMUNE TERNI | COMUNE DI TERNI | COMUNE TERNI-VIA CESARE MAZZIERI | 3 | FABBRICATI (PATRIMONIO INDISPONIBILE) | Fabbricati ad uso scolastico | COMUNE DI TERNI | 127 | 421 | | B/5-4 | | | 56017 | 86.791,06 € |
| 60 | LICEO SCIENTIFICO "DONATELLI"-COMUNE TERNI | COMUNE DI TERNI | COMUNE TERNI-VIA DELLA VITTORIA | 35 | FABBRICATI (PATRIMONIO INDISPONIBILE) | Fabbricati ad uso scolastico | COMUNE DI TERNI | 107 | 88 | 1 | B/5-3 | | | 3900 | 5.035,45 € |
| 61 | LICEO SCIENTIFICO "GALILEO GALILEI"-COMUNE TERNI | COMUNE DI TERNI | COMUNE TERNI-VIA I MAGGIO | 78 | FABBRICATI (PATRIMONIO INDISPONIBILE) | Fabbricati ad uso scolastico | COMUNE DI TERNI | 117 | 7 | | B/5-4 | | | 25091 | 38.875,24 € |
| 62 | N.1 APPARTAMENTO - SEDE ASSOCIAZIONE-COMUNE TERNI | COMUNE DI TERNI | COMUNE TERNI-VIA DEI CAMPOREALI | 1 | FABBRICATI (PATRIMONIO DISPONIBILE) | Fabbricati ad uso abitativo | COMUNE DI TERNI | 117 | 8 | | A/4-3 | 4 | | | 206,58 € |
| 63 | SPOGLIATOIO CAMPO CALCIO LOC. PIEDILUCCO-TERNI | COMUNE DI TERNI | COMUNE TERNI-LOC.PIEDILUCCO-VOCAB. COLLE DEI FRATI | SNC | FABBRICATI (PATRIMONIO INDISPONIBILE) | Impianti sportivi | COMUNE DI TERNI | 171 | 217 | | D/6 | | | | 3.499,00 € |
| 64 | UFFICI EX SEDE AMM. PROV.TERNI VIA A. FLORIANO | COMUNE DI TERNI | COMUNE TERNI-VIA ANNIO FLORIANO | SNC | FABBRICATI (PATRIMONIO DISPONIBILE) | Fabbricati ad uso commerciale | COMUNE DI TERNI | 109 | 99 | 202 | A/10-2 | 7 | | | 2.548,71 € |
| 65 | AUTORIMESSA PROV. TERNI VIA A. FLORIANO | COMUNE DI TERNI | COMUNE TERNI-VIA ANNIO FLORIANO | SNC | FABBRICATI (PATRIMONIO DISPONIBILE) | Fabbricati ad uso strumentale | COMUNE DI TERNI | 109 | 99 | 107 | C/6-10 | | 15 | | 72,82 € |
| 66 | CABINA TECNOLOGICA-COMUNE TERNI | COMUNE DI TERNI | COMUNE TERNI-LARGO MARISA PAOLUCCI | SNC | FABBRICATI (PATRIMONIO DISPONIBILE) | Beni immobili n.a.c. | | | | | | | | | |

| Codice | Classificazione_Civiltistica | TAB_DESCR_TERRENO_Descrizione | Localita | Localazione | Valore_legale | Sezione_Censuaria | Sez_cen | Foglio | Particella | Sub_b | Sup_mq | TAB_QUALITA_Descrizione | Cl | Reddito_dominicale | Reddito_Agrario |
|--------|------------------------------|--|---------------------------|--|---------------|---------------------------|---------|--------|------------|-------|-----------|----------------------------|----|--------------------|-----------------|
| 1 | PATRIMONIALE DISPONIBILE | AREA PERTINENZA CENTRO STRADALE - COM. ORVIETO | COMUNE DI ORVIETO | VIA ANGELO COSTANZI | - € | COMUNE DI ORVIETO | 1 | 157 | 390 | | 525,00 | AREA URBANA | 0 | 0,00 | 0,00 |
| 2 | PATRIMONIALE DISPONIBILE | AREA PERTINENZA CENTRO STRADALE - COM. ORVIETO | COMUNE DI ORVIETO | VIA ANGELO COSTANZI | - € | COMUNE DI ORVIETO | 1 | 157 | 391 | | 130,00 | AREA URBANA | 0 | 0,00 | 0,00 |
| 3 | PATRIMONIALE DISPONIBILE | AREA PERTINENZA CENTRO STRADALE - COM. ORVIETO | COMUNE DI ORVIETO | VIA ANGELO COSTANZI | - € | COMUNE DI ORVIETO | 1 | 157 | 392 | | 55,00 | AREA URBANA | 0 | 0,00 | 0,00 |
| 4 | DEMANIALE | AREA URBANA | COMUNE DI TERNI | TERNI VOCABOLO VALLE | - € | COMUNE DI TERNI | 2 | 142 | 730 | | 655,00 | AREA URBANA | 0 | 0,00 | 0,00 |
| 5 | DEMANIALE | AREA URBANA | COMUNE DI TERNI | VIA CERVARA | - € | COMUNE DI TERNI | 2 | 142 | 433 | | 3,00 | AREA URBANA | 0 | 0,00 | 0,00 |
| 6 | DEMANIALE | AREA URBANA | COMUNE DI TERNI | STRADA DEI MANDRILLI | - € | COMUNE DI TERNI | 2 | 97 | 266 | | 360,00 | AREA URBANA | 0 | 0,00 | 0,00 |
| 7 | DEMANIALE | AREA URBANA | COMUNE DI TERNI | STRADA DEI MANDRILLI | - € | COMUNE DI TERNI | 2 | 97 | 404 | | 22,00 | AREA URBANA | 0 | 0,00 | 0,00 |
| 8 | DEMANIALE | AREA URBANA | COMUNE DI TERNI | VOCABOLO GALLETTO | - € | COMUNE DI TERNI | 2 | 143 | 78 | | 5,00 | AREA URBANA | 0 | 0,00 | 0,00 |
| 9 | DEMANIALE | AREA URBANA | COMUNE DI MONTECCHIO | VIA CUNICCHI | - € | COMUNE DI MONTECCHIO | 3 | 11 | 252 | | 220,00 | AREA URBANA | 0 | 0,00 | 0,00 |
| 10 | DEMANIALE | AREA URBANA | COMUNE DI TERNI | VIA BENEDETTO CROCE | - € | COMUNE DI TERNI | 2 | 125 | 345 | | 230,00 | AREA URBANA | 0 | 0,00 | 0,00 |
| 11 | DEMANIALE | AREA URBANA | COMUNE DI TERNI | VIA BENEDETTO CROCE | - € | COMUNE DI TERNI | 2 | 125 | 346 | | 170,00 | AREA URBANA | 0 | 0,00 | 0,00 |
| 12 | DEMANIALE | AREA URBANA | COMUNE DI TERNI | VIA SABOTINO | - € | COMUNE DI TERNI | 2 | 125 | 366 | | 1.700,00 | AREA URBANA | 0 | 0,00 | 0,00 |
| 13 | DEMANIALE | AREA URBANA | COMUNE DI TERNI | VIALE TRIESTE | - € | COMUNE DI TERNI | 2 | 125 | 367 | | 2.831,00 | AREA URBANA | 0 | 0,00 | 0,00 |
| 14 | DEMANIALE | AREA URBANA | COMUNE DI AVIGLIANO UMBRO | CORSO ROMA | - € | COMUNE DI AVIGLIANO UMBRO | 4 | 45 | 705 | | 310,00 | AREA URBANA | 0 | 0,00 | 0,00 |
| 15 | DEMANIALE | AREA URBANA | COMUNE DI AVIGLIANO UMBRO | CORSO ROMA | - € | COMUNE DI AVIGLIANO UMBRO | 4 | 45 | 752 | | 1.140,00 | AREA URBANA | 0 | 0,00 | 0,00 |
| 16 | DEMANIALE | AREA URBANA | COMUNE DI AVIGLIANO UMBRO | CORSO ROMA | - € | COMUNE DI AVIGLIANO UMBRO | 4 | 45 | 753 | | 130,00 | AREA URBANA | 0 | 0,00 | 0,00 |
| 17 | DEMANIALE | AREA URBANA | COMUNE DI ORVIETO | VIA DEI PERI | - € | COMUNE DI ORVIETO | 1 | 130 | 1121 | | 50,00 | AREA URBANA | 0 | 0,00 | 0,00 |
| 18 | DEMANIALE | AREA URBANA | COMUNE DI ARNONE | VOCABOLO COLLEPORTO | - € | COMUNE DI ARNONE | 5 | 7 | 376 | | 8,00 | AREA URBANA | 0 | 0,00 | 0,00 |
| 19 | PATRIMONIALE DISPONIBILE | AREA CONCESSA IN DIRITTO DI SUPERFICIE | COMUNE DI AMELIA | STRADA DI PALLICCIO | - € | COMUNE DI AMELIA | 6 | 90 | 219 | | 70,00 | ENTE URBANO | 0 | 0,00 | 0,00 |
| 20 | PATRIMONIALE DISPONIBILE | AREA CONCESSA IN DIRITTO DI SUPERFICIE | COMUNE DI BASCHI | VIA AMELIA | - € | COMUNE DI BASCHI | 7 | 64 | 23 | | 400,00 | ENTE URBANO | 0 | 0,00 | 0,00 |
| 21 | PATRIMONIALE DISPONIBILE | AREA CONCESSA IN DIRITTO DI SUPERFICIE | COMUNE DI ORVIETO | VIA DEI TIGLI | - € | COMUNE DI ORVIETO | 1 | 130 | 971 | | 79.079,00 | ENTE URBANO | 0 | 0,00 | 0,00 |
| 22 | PATRIMONIALE DISPONIBILE | AREA CONCESSA IN DIRITTO DI SUPERFICIE | COMUNE DI ORVIETO | VIA DEI GELSI | - € | COMUNE DI ORVIETO | 1 | 130 | 821 | | 21,00 | ENTE URBANO | 0 | 0,00 | 0,00 |
| 23 | PATRIMONIALE DISPONIBILE | AREA CONCESSA IN DIRITTO DI SUPERFICIE | COMUNE DI TERNI | VIA AUGUSTO VANZETTI | - € | COMUNE DI TERNI | 2 | 83 | 819 | | 4.072,00 | ENTE URBANO | 0 | 0,00 | 0,00 |
| 24 | PATRIMONIALE DISPONIBILE | AREA CONCESSA IN DIRITTO DI SUPERFICIE | COMUNE DI TERNI | VIA BENEDETTO CROCE | - € | COMUNE DI TERNI | 2 | 125 | 66 | | 45,00 | ENTE URBANO | 0 | 0,00 | 0,00 |
| 25 | PATRIMONIALE DISPONIBILE | AREA CONCESSA IN DIRITTO DI SUPERFICIE | COMUNE DI TERNI | VIALE TRIESTE | - € | COMUNE DI TERNI | 2 | 125 | 323 | | 13,00 | ENTE URBANO | 0 | 0,00 | 0,00 |
| 26 | PATRIMONIALE DISPONIBILE | AREA CONCESSA IN DIRITTO DI SUPERFICIE | COMUNE DI TERNI | VIALE CESARE BATTISTI | - € | COMUNE DI TERNI | 2 | 84 | 222 | | 3.600,00 | ENTE URBANO | 0 | 0,00 | 0,00 |
| 27 | PATRIMONIALE DISPONIBILE | AREA CONCESSA IN DIRITTO DI SUPERFICIE | COMUNE DI TERNI | VIALE OTTO MARZO | - € | COMUNE DI TERNI | 2 | 127 | 439 | | 10,00 | ENTE URBANO | 0 | 0,00 | 0,00 |
| 28 | PATRIMONIALE DISPONIBILE | AREA BOSCHIVA | COMUNE DI CASTEL VISCARDO | LOC.ALFINA -STRADA PROVINCIALE 45 | 9,75 € | COMUNE DI CASTEL VISCARDO | 8 | 23 | 411 | | 50,00 | BOSCO CEDUO 2 CASTEL VISC. | 2 | 0,06 | 0,01 |
| 29 | PATRIMONIALE DISPONIBILE | AREA BOSCHIVA | COMUNE DI CASTEL VISCARDO | LOC.ALFINA -STRADA PROVINCIALE 45 | 71,50 € | COMUNE DI CASTEL VISCARDO | 8 | 23 | 413 | | 190,00 | SEMINATIVO 4 CASTEL VISC. | 4 | 0,44 | 0,39 |
| 30 | DEMANIALE | VIABILITA' | COMUNE DI MONTECCHIO | LOC.POZZO CIOLINO-VIA POZZOCIOLO-SP88 | 37,37 € | COMUNE DI MONTECCHIO | 3 | 24 | 754 | | 70,00 | SEMIN ARBOR 3 MONT. | 3 | 0,23 | 0,20 |
| 31 | DEMANIALE | VIABILITA' | COMUNE DI MONTECCHIO | LOC.POZZO CIOLINO-VIA POZZOCIOLO-SP88 | 19,50 € | COMUNE DI MONTECCHIO | 3 | 24 | 748 | | 25,00 | ULIVETO 2 MONT | 2 | 0,12 | 0,05 |
| 32 | DEMANIALE | VIABILITA' | COMUNE DI MONTECCHIO | LOC.POZZO CIOLINO-VIA POZZOCIOLO-SP88 | 37,37 € | COMUNE DI MONTECCHIO | 3 | 24 | 751 | | 90,00 | ULIVETO 3 MONT | 3 | 0,23 | 0,07 |
| 33 | DEMANIALE | VIABILITA' | COMUNE DI MONTECCHIO | LOC.POZZO CIOLINO-VIA POZZOCIOLO-SP88 | 32,01 € | COMUNE DI MONTECCHIO | 3 | 24 | 756 | | 60,00 | SEMIN ARBOR 3 MONT. | 3 | 0,20 | 0,17 |
| 34 | DEMANIALE | VIABILITA' | COMUNE DI MONTECCHIO | LOC.POZZO CIOLINO-STRADA PROVINCIALE 88 | 1.022,12 € | COMUNE DI MONTECCHIO | 3 | 24 | 266 | | 2.030,00 | SEMINATIVO 3 MONT | 3 | 6,29 | 6,29 |
| 35 | DEMANIALE | VIABILITA' | COMUNE DI MONTECCHIO | LOC.POZZO CIOLINO-VIA POZZOCIOLO-SP88 | 20,80 € | COMUNE DI MONTECCHIO | 3 | 24 | 749 | | 50,00 | ULIVETO 3 MONT | 3 | 0,13 | 0,04 |
| 36 | DEMANIALE | VIABILITA' | COMUNE DI MONTECCHIO | LOC.POZZO CIOLINO-VIA POZZOCIOLO-SP88 | 105,62 € | COMUNE DI MONTECCHIO | 3 | 24 | 746 | | 250,00 | ULIVETO 3 MONT | 3 | 0,65 | 0,19 |
| 37 | DEMANIALE | VIABILITA' | COMUNE DI MONTECCHIO | LOC.POZZO CIOLINO-VIA POZZOCIOLO-SP88 | 67,60 € | COMUNE DI MONTECCHIO | 3 | 24 | 747 | | 160,00 | ULIVETO 3 MONT | 3 | 0,42 | 0,12 |
| 38 | DEMANIALE | VIABILITA' | COMUNE DI MONTECCHIO | LOC.POZZO CIOLINO-VIA POZZOCIOLO-SP88 | 21,12 € | COMUNE DI MONTECCHIO | 3 | 24 | 762 | | 50,00 | ULIVETO 3 MONT | 3 | 0,13 | 0,04 |
| 39 | DEMANIALE | VIABILITA' | COMUNE DI STRONCONE | STRADA PROVINCIALE 65 | 377,00 € | COMUNE DI STRONCONE | 9 | 21 | 1014 | | 450,00 | ULIVETO 2 STRONC | 2 | 2,32 | 1,05 |
| 40 | DEMANIALE | VIABILITA' | COMUNE DI STRONCONE | STRADA PROVINCIALE 21 | 354,29 € | COMUNE DI STRONCONE | 9 | 54 | 165 | | 140,00 | ULIVETO 3 STRONC | 3 | 0,47 | 0,18 |
| 41 | DEMANIALE | VIABILITA' | COMUNE DI ACQUASPARTA | LOC.ROSARO-STRADA PROVINCIALE 97 | 169,23 € | COMUNE DI ACQUASPARTA | 10 | 7 | 158 | | 280,00 | SEMIN ARBOR 2 ACQUAS | 2 | 1,45 | 1,01 |
| 42 | DEMANIALE | VIABILITA' | COMUNE DI ACQUASPARTA | STRADA PROVINCIALE 97 | 66,48 € | COMUNE DI ACQUASPARTA | 10 | 28 | 66 | | 110,00 | SEMINATIVO 2 ACQUAS | 2 | 0,57 | 0,48 |
| 43 | DEMANIALE | VIABILITA' | COMUNE DI ACQUASPARTA | STRADA PROVINCIALE 97 | 568,14 € | COMUNE DI ACQUASPARTA | 10 | 28 | 67 | | 940,00 | SEMINATIVO 2 ACQUAS | 2 | 4,85 | 4,13 |
| 44 | DEMANIALE | VIABILITA' | COMUNE DI ACQUASPARTA | STRADA PROVINCIALE 97 | 846,16 € | COMUNE DI ACQUASPARTA | 10 | 28 | 68 | | 1.400,00 | SEMINATIVO 2 ACQUAS | 2 | 7,22 | 6,15 |
| 45 | DEMANIALE | VIABILITA' | COMUNE DI ACQUASPARTA | STRADA PROVINCIALE 97 | 90,66 € | COMUNE DI ACQUASPARTA | 10 | 28 | 72 | | 150,00 | SEMINATIVO 2 ACQUAS | 2 | 0,77 | 0,66 |
| 46 | DEMANIALE | VIABILITA' | COMUNE DI ACQUASPARTA | STRADA PROVINCIALE 97 | 495,61 € | COMUNE DI ACQUASPARTA | 10 | 28 | 73 | | 820,00 | SEMINATIVO 2 ACQUAS | 2 | 4,23 | 3,60 |
| 47 | DEMANIALE | VIABILITA' | COMUNE DI ACQUASPARTA | STRADA PROVINCIALE 97 | 278,02 € | COMUNE DI ACQUASPARTA | 10 | 28 | 74 | | 460,00 | SEMINATIVO 2 ACQUAS | 2 | 2,37 | 2,02 |
| 48 | DEMANIALE | VIABILITA' | COMUNE DI ACQUASPARTA | STRADA PROVINCIALE 97 | 96,70 € | COMUNE DI ACQUASPARTA | 10 | 28 | 75 | | 160,00 | SEMINATIVO 2 ACQUAS | 2 | 0,83 | 0,70 |
| 49 | DEMANIALE | VIABILITA' | COMUNE DI ACQUASPARTA | STRADA PROVINCIALE 97 | 90,66 € | COMUNE DI ACQUASPARTA | 10 | 28 | 76 | | 150,00 | SEMINATIVO 2 ACQUAS | 2 | 0,77 | 0,66 |
| 50 | DEMANIALE | VIABILITA' | COMUNE DI ACQUASPARTA | STRADA PROVINCIALE 97 | 42,31 € | COMUNE DI ACQUASPARTA | 10 | 28 | 77 | | 70,00 | SEMINATIVO 3 ACQUAS | 3 | 0,25 | 0,22 |
| 51 | DEMANIALE | VIABILITA' | COMUNE DI ACQUASPARTA | STRADA PROVINCIALE 113-VIA GUGLIELMO MARCONI | 4,87 € | COMUNE DI ACQUASPARTA | 10 | 41 | 790 | | 25,00 | PASCOLO 1 ACQUAS | 1 | 0,03 | 0,01 |
| 52 | DEMANIALE | VIABILITA' | COMUNE DI BASCHI | STRADA STATALE 205-VIA AMELIA | - € | COMUNE DI BASCHI | 7 | 64 | 897 | | 40,00 | RELIT STRAD | | 0,00 | 0,00 |
| 53 | DEMANIALE | VIABILITA' | COMUNE DI BASCHI | STRADA STATALE 205-VIA AMELIA | - € | COMUNE DI BASCHI | 7 | 64 | 898 | | 60,00 | RELIT STRAD | | 0,00 | 0,00 |
| 54 | PATRIMONIALE DISPONIBILE | AREA BOSCHIVA | COMUNE DI CASTEL VISCARDO | STRADA PROVINCIALE 45 | 15.238,87 € | COMUNE DI CASTEL VISCARDO | 8 | 17 | 880 | | 113,00 | SEMINATIVO 3 CASTEL VISC. | 3 | 0,38 | 0,35 |
| 55 | DEMANIALE | VIABILITA' | COMUNE DI CASTEL VISCARDO | VIA DELLE MISSIONI | 1.618,29 € | COMUNE DI CASTEL VISCARDO | 8 | 17 | 881 | | 12,00 | SEMINATIVO 3 CASTEL VISC. | 3 | 0,04 | 0,04 |
| 56 | DEMANIALE | VIABILITA' | COMUNE DI CASTEL VISCARDO | STRADA PROVINCIALE 45 | 4.540,04 € | COMUNE DI CASTEL VISCARDO | 8 | 17 | 614 | | 3.800,00 | SEMIN ARBOR 3 CASTEL VISC. | 3 | 16,68 | 14,72 |
| 57 | DEMANIALE | VIABILITA' | COMUNE DI CASTEL VISCARDO | STRADA PROVINCIALE 45 | 6.618,91 € | COMUNE DI CASTEL VISCARDO | 8 | 17 | 616 | | 1.740,00 | SEMIN ARBOR 2 CASTEL VISC. | 2 | 11,88 | 7,19 |
| 58 | DEMANIALE | VIABILITA' | COMUNE DI CASTEL VISCARDO | STRADA PROVINCIALE 45 | 956,48 € | COMUNE DI CASTEL VISCARDO | 8 | 17 | 648 | | 1.780,00 | SEMIN ARBOR 3 CASTEL VISC. | 3 | 7,81 | 6,90 |
| 59 | DEMANIALE | VIABILITA' | COMUNE DI CASTEL VISCARDO | STRADA PROVINCIALE 45 | 121,22 € | COMUNE DI CASTEL VISCARDO | 8 | 17 | 627 | | 170,00 | SEMIN ARBOR 3 CASTEL VISC. | 3 | 0,75 | 0,66 |
| 60 | DEMANIALE | VIABILITA' | COMUNE DI CASTEL VISCARDO | STRADA PROVINCIALE 45 | 271,05 € | COMUNE DI CASTEL VISCARDO | 8 | 17 | 629 | | 380,00 | SEMIN ARBOR 3 CASTEL VISC. | 3 | 1,67 | 1,47 |
| 61 | DEMANIALE | VIABILITA' | COMUNE DI CASTEL VISCARDO | STRADA PROVINCIALE 45 | 1.046,50 € | COMUNE DI CASTEL VISCARDO | 8 | 17 | 621 | | 1.915,00 | SEMINATIVO 3 CASTEL VISC. | 3 | 6,44 | 5,93 |
| 62 | DEMANIALE | VIABILITA' | COMUNE DI CASTEL VISCARDO | STRADA PROVINCIALE 45 | 992,71 € | COMUNE DI CASTEL VISCARDO | 8 | 17 | 623 | | 910,00 | SEMIN ARBOR 2 CASTEL VISC. | 2 | 6,11 | 3,76 |
| 63 | DEMANIALE | VIABILITA' | COMUNE DI CASTEL VISCARDO | STRADA PROVINCIALE 45 | 6.610,64 € | COMUNE DI CASTEL VISCARDO | 8 | 17 | 619 | | 800,00 | SEMIN ARBOR 3 CASTEL VISC. | 3 | 3,51 | 3,10 |
| 64 | DEMANIALE | VIABILITA' | COMUNE DI CASTEL VISCARDO | STRADA PROVINCIALE 45 | 431,76 € | COMUNE DI CASTEL VISCARDO | 8 | 17 | 620 | | 790,00 | SEMINATIVO 3 CASTEL VISC. | 3 | 2,66 | 2,45 |
| 65 | DEMANIALE | VIABILITA' | COMUNE DI CASTEL VISCARDO | TRAVESSA DI STRADA PROVINCIALE 45 | 210,43 € | COMUNE DI CASTEL VISCARDO | 8 | 17 | 611 | | 385,00 | SEMINATIVO 3 CASTEL VISC. | 3 | 1,30 | 1,19 |
| 66 | DEMANIALE | VIABILITA' | COMUNE DI CASTEL VISCARDO | STRADA PROVINCIALE 45 | 352,46 € | COMUNE DI CASTEL VISCARDO | 8 | 17 | 612 | | 645,00 | SEMINATIVO 3 CASTEL VISC. | 3 | 2,17 | 2,00 |
| 67 | DEMANIALE | VIABILITA' | COMUNE DI CASTEL VISCARDO | STRADA PROVINCIALE 45 | 13.906,63 € | COMUNE DI CASTEL VISCARDO | 8 | 17 | 635 | | 2.180,00 | SEMIN ARBOR 3 CASTEL VISC. | 3 | 9,57 | 8,45 |
| 68 | DEMANIALE | VIABILITA' | COMUNE DI FABRO | LOC.BANDITA-OSTERIAICCIA STRADA PROVINCIALE 82 | 45,50 € | COMUNE DI FABRO | 11 | 21 | 431 | | 120,00 | SEMINATIVO 4 FABRO | 4 | 0,28 | 0,25 |
| 69 | DEMANIALE | VIABILITA' | COMUNE DI FABRO | LOC.BANDITA-OSTERIAICCIA STRADA PROVINCIALE 82 | 39,81 € | COMUNE DI FABRO | 11 | 21 | 432 | | 105,00 | SEMINATIVO 4 FABRO | 4 | 0,25 | 0,22 |
| 70 | DEMANIALE | VIABILITA' | COMUNE DI FABRO | STRADA PROVINCIALE 108 | 147,19 € | COMUNE DI FABRO | 11 | 21 | 239 | | 830,00 | SEMINATIVO 3 B1 FABRO | 3 | 2,49 | 2,57 |
| 71 | PATRIMONIALE DISPONIBILE | DA DEFINIRSI | COMUNE DI GIOVE | STRADA PROVINCIALE 31 | 835,25 € | COMUNE DI GIOVE | 12 | 9 | 438 | | 1.660,00 | ULIVETO 3 GIOVE | 3 | 5,14 | 2,14 |
| 72 | DEMANIALE | VIABILITA' | COMUNE DI MONTECCHIO | LOC.SCHIASCIARELLE-VIA POZZOCIOLO-SP88 | 24,37 € | COMUNE DI MONTECCHIO | 3 | 24 | 761 | | 100,00 | ULIVETO 4 MONT | 4 | 0,15 | 0,05 |
| 73 | DEMANIALE | VIABILITA' | COMUNE DI NARNI | VIA VOCABOLO MACCHIAGROSSA-STRADA PROVINCIALE 24 | 94,25 € | COMUNE DI NARNI | 13 | 38 | 328 | | 374,00 | PASCOLO ARB U NARDI | U | 0,58 | 0,29 |
| 74 | DEMANIALE | VIABILITA' | COMUNE DI NARNI | STRADA PROVINCIALE 24-VIA VOCABOLO MACCHIAGROSSA | 414,37 € | COMUNE DI NARNI | 13 | 29 | 117 | | 350,00 | SEM IRR ARB U A3;B3 NARDI | U | 2,55 | 1,90 |
| 75 | DEMANIALE | VIABILITA' | COMUNE DI NARNI | STRADA PROVINCIALE 24-VIA VOCABOLO MACCHIAGROSSA | 404,62 € | COMUNE DI NARNI | 13 | 28 | 114 | | 300,00 | SEM IRRIG 2 B3 NARDI | 2 | 2,49 | 1,55 |
| 76 | DEMANIALE | VIABILITA' | COMUNE DI NARNI | STRADA PROVINCIALE 24-VIA VOCABOLO MACCHIAGROSSA | 449,96 € | COMUNE DI NARNI | 13 | 29 | 114 | | 380,00 | SEM IRR ARB U A3;B3 NARDI | U | 2,77 | 2,06 |
| 77 | PATRIMONIALE DISPONIBILE | AREA PERTINENZA ROCCA DI ALBORNOZ-COMUNE NARNI | COMUNE DI NARNI | VIA DI FERONIA | 263,25 € | COMUNE DI NARNI | 13 | 74 | 184 | | 570,00 | SEMINATIVO 4 NARDI | 4 | 1,62 | 1,32 |
| 78 | DEMANIALE | VIABILITA' | COMUNE DI NARNI | STRADA PROVINCIALE 24-VIA VOCABOLO MACCHIAGROSSA | 32,50 € | COMUNE DI NARNI | 13 | 28 | 116 | | 40,00 | SEM IRRIG 2 A3;B3 NARDI | 2 | 0,20 | 0,21 |
| 79 | DEMANIALE | VIABILITA' | COMUNE DI NARNI | STRADA PROVINCIALE 24-VIA VOCABOLO MACCHIAGROSSA | 806,00 € | COMUNE DI NARNI | 13 | 28 | 117 | | 1.000,00 | SEM IRRIG 2 A3;B3 NARDI | 2 | 4,96 | 5,16 |

| | | | | | | | | | | | | | | |
|-----|----------------------------|--|---------------------------|---|------------|---------------------------|----|-----|------|----------|----------------------------|---|-------|-------|
| 103 | DEMANIALE | VIABILITA' | COMUNE DI NARNI | STRADA PROVINCIALE 24-VIA VOCABOLO MACCHIAGROSSA | 2.176,20 € | COMUNE DI NARNI | 13 | 28 | 329 | 2.700,00 | SEMIN IRRIG 2 A3;B3 NARDI | 2 | 13,39 | 13,93 |
| 104 | DEMANIALE | VIABILITA' | COMUNE DI ORVIETO | VIA DEI PERI | 6,50 € | COMUNE DI ORVIETO | 1 | 130 | 1119 | 46,00 | PASCOLO 2 ORV | 2 | 0,04 | 0,02 |
| 105 | DEMANIALE | VIABILITA' IN PREVISIONE | COMUNE DI ORVIETO | STRADA STATALE 71-VIA DEI MELI | 497,25 € | COMUNE DI ORVIETO | 1 | 130 | 1609 | 2.370,00 | PASCOLO 1 ORV | 1 | 3,06 | 1,22 |
| 106 | DEMANIALE | VIABILITA' | COMUNE DI ORVIETO | STRADA PROVINCIALE 71-VIA DEI CORBEZZOLI | - € | COMUNE DI ORVIETO | 1 | 130 | 1151 | 62,00 | AREA URBANA | 0 | 0,00 | 0,00 |
| 107 | DEMANIALE | VIABILITA' | COMUNE DI PARRANO | LOC.FRATTAGUIDA-STRADA PROVINCIALE 104 | - € | COMUNE DI PARRANO | 14 | 20 | 103 | 49,00 | INCOLTO | 0 | 0,00 | 0,00 |
| 108 | DEMANIALE | VIABILITA' | COMUNE DI SAN VENANZO | LOC.SAN VITO CASTELLO IN MONTE-STRADA PROVINCIALE 105 | 4,65 € | COMUNE DI SAN VENANZO | 15 | 11 | 151 | 60,00 | PASCOLO 2 SAN VENANZO | 2 | 0,04 | 0,02 |
| 109 | DEMANIALE | VIABILITA' | COMUNE DI SAN VENANZO | LOC.SAN VITO CASTELLO IN MONTE-STRADA PROVINCIALE 105 | 8,39 € | COMUNE DI SAN VENANZO | 15 | 11 | 213 | 70,00 | BOSCO CEDUO 3 S.VENAN | 3 | 0,05 | 0,02 |
| 110 | DEMANIALE | VIABILITA' | COMUNE DI SAN VENANZO | LOC.SAN VITO CASTELLO IN MONTE-STRADA PROVINCIALE 105 | 119,88 € | COMUNE DI SAN VENANZO | 15 | 11 | 214 | 1.000,00 | BOSCO CEDUO 3 S.VENAN | 3 | 0,71 | 0,29 |
| 111 | DEMANIALE | VIABILITA' | COMUNE DI SAN VENANZO | LOC.SAN VITO CASTELLO IN MONTE-STRADA PROVINCIALE 105 | 4,80 € | COMUNE DI SAN VENANZO | 15 | 12 | 41 | 40,00 | BOSCO CEDUO 4 S.VENAN | 4 | 0,02 | 0,01 |
| 112 | DEMANIALE | VIABILITA' | COMUNE DI SAN VENANZO | LOC.SAN VITO CASTELLO IN MONTE-STRADA PROVINCIALE 105 | 97,10 € | COMUNE DI SAN VENANZO | 15 | 12 | 43 | 810,00 | BOSCO CEDUO 3 S.VENAN | 3 | 0,58 | 0,23 |
| 113 | DEMANIALE | VIABILITA' | COMUNE DI SAN VENANZO | STRADA PROVINCIALE 105 | 77,92 € | COMUNE DI SAN VENANZO | 15 | 25 | 21 | 650,00 | BOSCO CEDUO 2 S.VENAN | 2 | 0,60 | 0,17 |
| 114 | DEMANIALE | VIABILITA' | COMUNE DI SAN VENANZO | STRADA PROVINCIALE 105 | 83,91 € | COMUNE DI SAN VENANZO | 15 | 25 | 23 | 700,00 | BOSCO CEDUO 3 S.VENAN | 3 | 0,50 | 0,20 |
| 115 | DEMANIALE | VIABILITA' | COMUNE DI SAN VENANZO | STRADA PROVINCIALE 105 | 67,13 € | COMUNE DI SAN VENANZO | 15 | 25 | 25 | 560,00 | BOSCO CEDUO 4 S.VENAN | 4 | 0,28 | 0,14 |
| 116 | DEMANIALE | VIABILITA' | COMUNE DI SAN VENANZO | STRADA PROVINCIALE 105 | 91,41 € | COMUNE DI SAN VENANZO | 15 | 23 | 83 | 160,00 | SEMIN ARBOR 4 S.VENAN | 4 | 0,37 | 0,14 |
| 117 | DEMANIALE | VIABILITA' | COMUNE DI SAN VENANZO | STRADA PROVINCIALE 105 | 77,09 € | COMUNE DI SAN VENANZO | 15 | 10 | 87 | 415,00 | BOSCO MISTO 1 S.VENAN | 1 | 0,54 | 0,11 |
| 118 | DEMANIALE | VIABILITA' | COMUNE DI SAN VENANZO | STRADA PROVINCIALE 105 | 59,44 € | COMUNE DI SAN VENANZO | 15 | 10 | 88 | 320,00 | BOSCO MISTO 1 S.VENAN | 1 | 0,42 | 0,09 |
| 119 | DEMANIALE | VIABILITA' | COMUNE DI SAN VENANZO | STRADA PROVINCIALE 105 | 157,90 € | COMUNE DI SAN VENANZO | 15 | 10 | 89 | 850,00 | BOSCO MISTO 1 S.VENAN | 1 | 1,11 | 0,23 |
| 120 | DEMANIALE | VIABILITA' | COMUNE DI SAN VENANZO | STRADA PROVINCIALE 105 | 70,59 € | COMUNE DI SAN VENANZO | 15 | 10 | 91 | 380,00 | PASCOLO 1 S.VENAN | 1 | 0,39 | 0,16 |
| 121 | DEMANIALE | VIABILITA' | COMUNE DI SAN VENANZO | STRADA PROVINCIALE 105 | 72,45 € | COMUNE DI SAN VENANZO | 15 | 10 | 93 | 390,00 | BOSCO CEDUO 3 S.VENAN | 3 | 0,28 | 0,11 |
| 122 | DEMANIALE | VIABILITA' | COMUNE DI SAN VENANZO | STRADA PROVINCIALE 105 | 624,15 € | COMUNE DI SAN VENANZO | 15 | 10 | 95 | 3.360,00 | SEMINATIVO 2 S.VENAN | 2 | 13,01 | 12,15 |
| 123 | DEMANIALE | VIABILITA' | COMUNE DI SAN VENANZO | STRADA PROVINCIALE 105 | 94,74 € | COMUNE DI SAN VENANZO | 15 | 10 | 100 | 510,00 | SEMIN ARBOR 2 S.VENAN | 2 | 2,24 | 1,58 |
| 124 | DEMANIALE | VIABILITA' | COMUNE DI SAN VENANZO | STRADA PROVINCIALE 105 | 141,18 € | COMUNE DI SAN VENANZO | 15 | 10 | 103 | 760,00 | PASCOLO ARB 2 S.VENAN | 2 | 0,67 | 0,35 |
| 125 | DEMANIALE | VIABILITA' | COMUNE DI SAN VENANZO | STRADA PROVINCIALE 105 | 24,15 € | COMUNE DI SAN VENANZO | 15 | 10 | 105 | 130,00 | PASCOLO 1 S.VENAN | 1 | 0,13 | 0,06 |
| 126 | DEMANIALE | VIABILITA' | COMUNE DI SAN VENANZO | STRADA PROVINCIALE 105 | 135,61 € | COMUNE DI SAN VENANZO | 15 | 10 | 110 | 730,00 | SEMINATIVO 3 S.VENAN | 3 | 1,89 | 1,89 |
| 127 | DEMANIALE | VIABILITA' | COMUNE DI SAN VENANZO | LOC.SAN VITO CASTELLO IN MONTE-STRADA PROVINCIALE 105 | 232,20 € | COMUNE DI SAN VENANZO | 15 | 11 | 161 | 1.250,00 | BOSCO CEDUO 3 S.VENAN | 3 | 0,89 | 0,36 |
| 128 | DEMANIALE | VIABILITA' | COMUNE DI SAN VENANZO | LOC.SAN VITO CASTELLO IN MONTE-STRADA PROVINCIALE 105 | 74,30 € | COMUNE DI SAN VENANZO | 15 | 11 | 162 | 400,00 | BOSCO CEDUO 3 S.VENAN | 3 | 0,29 | 0,11 |
| 129 | DEMANIALE | VIABILITA' | COMUNE DI SAN VENANZO | LOC.SAN VITO CASTELLO IN MONTE-STRADA PROVINCIALE 105 | 312,08 € | COMUNE DI SAN VENANZO | 15 | 11 | 164 | 1.680,00 | BOSCO CEDUO 3 S.VENAN | 3 | 1,20 | 0,48 |
| 130 | DEMANIALE | VIABILITA' | COMUNE DI SAN VENANZO | LOC.SAN VITO CASTELLO IN MONTE-STRADA PROVINCIALE 105 | 118,89 € | COMUNE DI SAN VENANZO | 15 | 11 | 166 | 640,00 | BOSCO CEDUO 3 S.VENAN | 3 | 0,46 | 0,18 |
| 131 | DEMANIALE | VIABILITA' | COMUNE DI SAN VENANZO | LOC.SAN VITO CASTELLO IN MONTE-STRADA PROVINCIALE 105 | 265,64 € | COMUNE DI SAN VENANZO | 15 | 11 | 168 | 1.430,00 | BOSCO CEDUO 3 S.VENAN | 3 | 0,96 | 0,37 |
| 132 | DEMANIALE | VIABILITA' | COMUNE DI SAN VENANZO | LOC.SAN VITO CASTELLO IN MONTE-STRADA PROVINCIALE 105 | 250,78 € | COMUNE DI SAN VENANZO | 15 | 11 | 178 | 1.350,00 | BOSCO CEDUO 3 S.VENAN | 3 | 0,91 | 0,35 |
| 133 | DEMANIALE | VIABILITA' | COMUNE DI SAN VENANZO | LOC.SAN VITO CASTELLO IN MONTE-STRADA PROVINCIALE 105 | 334,37 € | COMUNE DI SAN VENANZO | 15 | 11 | 211 | 1.800,00 | BOSCO CEDUO 3 S.VENAN | 3 | 1,21 | 0,47 |
| 134 | DEMANIALE | VIABILITA' | COMUNE DI SAN VENANZO | LOC.SAN VITO CASTELLO IN MONTE-STRADA PROVINCIALE 105 | 89,37 € | COMUNE DI SAN VENANZO | 15 | 11 | 226 | 820,00 | BOSCO CEDUO 3 S.VENAN | 3 | 0,55 | 0,21 |
| 135 | DEMANIALE | VIABILITA' | COMUNE DI SAN VENANZO | LOC.SAN VITO CASTELLO IN MONTE-STRADA PROVINCIALE 105 | 26,16 € | COMUNE DI SAN VENANZO | 15 | 11 | 228 | 240,00 | BOSCO CEDUO 3 S.VENAN | 3 | 0,16 | 0,06 |
| 136 | DEMANIALE | VIABILITA' | COMUNE DI SAN VENANZO | LOC.SAN VITO CASTELLO IN MONTE-STRADA PROVINCIALE 105 | 34,45 € | COMUNE DI SAN VENANZO | 15 | 11 | 159 | 230,00 | BOSCO CEDUO 2 S.VENAN | 2 | 0,21 | 0,06 |
| 137 | DEMANIALE | VIABILITA' | COMUNE DI SAN VENANZO | LOC.SAN VITO IN MONTE-STRADA PROVINCIALE 105 | 354,80 € | COMUNE DI SAN VENANZO | 15 | 23 | 77 | 620,00 | SEMIN ARBOR 4 S.VENAN | 4 | 1,43 | 1,43 |
| 138 | DEMANIALE | VIABILITA' | COMUNE DI SAN VENANZO | LOC.SAN VITO CASTELLO IN MONTE-STRADA PROVINCIALE 105 | 30,99 € | COMUNE DI SAN VENANZO | 15 | 11 | 224 | 260,00 | BOSCO CEDUO 2 S.VENAN | 2 | 0,24 | 0,07 |
| 139 | DEMANIALE | VIABILITA' | COMUNE DI SAN VENANZO | STRADA PROVINCIALE 105 | 79,62 € | COMUNE DI SAN VENANZO | 15 | 23 | 100 | 380,00 | PASCOLO ARB 1 S.VENAN | 1 | 0,49 | 0,24 |
| 140 | DEMANIALE | VIABILITA' | COMUNE DI STRONCONE | LOC.PIANE-STRADA PROVINCIALE 65 | - € | COMUNE DI STRONCONE | 9 | 6 | 799 | 10,00 | AREA URBANA | 0 | 0,00 | 0,00 |
| 141 | DEMANIALE | VIABILITA' | COMUNE DI STRONCONE | LOC.PIANE-STRADA PROVINCIALE 65 | - € | COMUNE DI STRONCONE | 9 | 6 | 800 | 40,00 | AREA URBANA | 0 | 0,00 | 0,00 |
| 142 | DEMANIALE | VIABILITA' | COMUNE DI STRONCONE | LOC.PIANE-STRADA PROVINCIALE 65 | - € | COMUNE DI STRONCONE | 9 | 6 | 801 | 20,00 | AREA URBANA | 0 | 0,00 | 0,00 |
| 143 | DEMANIALE | VIABILITA' | COMUNE DI STRONCONE | STRADA PROVINCIALE 65 | 273,42 € | COMUNE DI STRONCONE | 9 | 14 | 757 | 100,00 | AREA URBANA | 0 | 0,00 | 0,00 |
| 144 | DEMANIALE | VIABILITA' | COMUNE DI STRONCONE | STRADA PROVINCIALE 65-STRADA DI SAN ROCCO | 82,03 € | COMUNE DI STRONCONE | 9 | 14 | 758 | 30,00 | AREA URBANA | 0 | 0,00 | 0,00 |
| 145 | DEMANIALE | VIABILITA' | COMUNE DI STRONCONE | STRADA PROVINCIALE 65 | 129,11 € | COMUNE DI STRONCONE | 9 | 14 | 764 | 50,00 | AREA URBANA | 0 | 0,00 | 0,00 |
| 146 | DEMANIALE | VIABILITA' | COMUNE DI STRONCONE | STRADA PROVINCIALE 65-STRADA DI SAN ROCCO | 142,03 € | COMUNE DI STRONCONE | 9 | 14 | 736 | 55,00 | ULIVETO 2 STRONC | 2 | 0,28 | 0,13 |
| 147 | DEMANIALE | VIABILITA' | COMUNE DI STRONCONE | LOC.PIANE-STRADA PROVINCIALE 65 | - € | COMUNE DI STRONCONE | 9 | 6 | 64 | 90,00 | CORTE URBAN | 0 | 0,00 | 0,00 |
| 148 | DEMANIALE | VIABILITA' | COMUNE DI STRONCONE | LOC.PIANE-STRADA PROVINCIALE 65 | 1,62 € | COMUNE DI STRONCONE | 9 | 6 | 779 | 5,00 | PASCOLO 3 STRONC | 3 | 0,01 | 0,01 |
| 149 | PATRIMONIALE INDISPONIBILE | VERDE PUBBLICO | COMUNE DI TERNI | VIA BENEDETTO CROCE-LARGO MARISA PAOLUCCI | - € | COMUNE DI TERNI | 2 | 125 | 189 | 400,00 | AREA URBANA | 0 | 0,00 | 0,00 |
| 150 | DEMANIALE | VIABILITA' | COMUNE DI TERNI | VIA BENEDETTO CROCE-LARGO MARISA PAOLUCCI | - € | COMUNE DI TERNI | 2 | 125 | 190 | 1.390,00 | AREA URBANA | 0 | 0,00 | 0,00 |
| 151 | PATRIMONIALE INDISPONIBILE | VERDE PUBBLICO | COMUNE DI TERNI | VIA BENEDETTO CROCE-LARGO MARISA PAOLUCCI | - € | COMUNE DI TERNI | 2 | 125 | 191 | 195,00 | AREA URBANA | 0 | 0,00 | 0,00 |
| 152 | PATRIMONIALE INDISPONIBILE | VERDE PUBBLICO | COMUNE DI TERNI | VIA BENEDETTO CROCE-LARGO MARISA PAOLUCCI | - € | COMUNE DI TERNI | 2 | 125 | 342 | 1.012,00 | AREA URBANA | 0 | 0,00 | 0,00 |
| 153 | DEMANIALE | VIABILITA' | COMUNE DI TERNI | STRADA PROVINCIALE 70-STRADA DI COLLESCIPOLI | 6,50 € | COMUNE DI TERNI | 2 | 180 | 513 | 10,00 | SEMIN ARBOR 3 TERNI | 3 | 0,04 | 0,04 |
| 154 | DEMANIALE | VIABILITA' | COMUNE DI TERNI | STRADA PROVINCIALE 70-STRADA DI COLLESCIPOLI | 1.725,75 € | COMUNE DI TERNI | 2 | 180 | 515 | 1.870,00 | SEMIN ARBOR 2 TERNI | 2 | 10,62 | 7,24 |
| 155 | DEMANIALE | VIABILITA' | COMUNE DI TERNI | STRADA PROVINCIALE 70-STRADA DI COLLESCIPOLI | 3.354,65 € | COMUNE DI TERNI | 2 | 180 | 519 | 3.635,00 | SEMIN ARBOR 2 TERNI | 2 | 20,64 | 14,07 |
| 156 | DEMANIALE | VIABILITA' | COMUNE DI ACQUASPARTA | STRADA PROVINCIALE 113 | 765,70 € | COMUNE DI ACQUASPARTA | 10 | 41 | 439 | 910,00 | SEMIN ARBOR 2 ACQUAS | 2 | 4,71 | 3,28 |
| 157 | DEMANIALE | VIABILITA' | COMUNE DI ACQUASPARTA | STRADA PROVINCIALE 113-VIA G.MARCONI | 65,00 € | COMUNE DI ACQUASPARTA | 10 | 41 | 786 | 55,00 | SEMIN ARBOR 1 ACQUAS | 1 | 0,40 | 0,27 |
| 158 | DEMANIALE | VIABILITA' | COMUNE DI ACQUASPARTA | LOC.COLLESECCO-STRADA PROVINCIALE 97 | 181,28 € | COMUNE DI ACQUASPARTA | 10 | 28 | 102 | 130,00 | SEMINATIVO 2 ACQUAS | 2 | 0,67 | 0,57 |
| 159 | DEMANIALE | VIABILITA' | COMUNE DI ACQUASPARTA | STRADA PROVINCIALE 97 | 27,37 € | COMUNE DI ACQUASPARTA | 10 | 27 | 91 | 980,00 | BOSCO CEDUO 2 ACQUAS | 2 | 0,71 | 0,20 |
| 160 | DEMANIALE | VIABILITA' | COMUNE DI ACQUASPARTA | LOC.COLLESECCO-STRADA PROVINCIALE 97 | 204,91 € | COMUNE DI ACQUASPARTA | 10 | 28 | 115 | 1.740,00 | BOSCO CEDUO 2 ACQUAS | 2 | 1,26 | 0,36 |
| 161 | DEMANIALE | VIABILITA' | COMUNE DI ACQUASPARTA | LOC.ROSARO-STRADA PROVINCIALE 97 | 66,11 € | COMUNE DI ACQUASPARTA | 10 | 7 | 177 | 95,00 | SEMIN ARBOR 3 ACQUAS | 3 | 0,32 | 0,32 |
| 162 | DEMANIALE | VIABILITA' | COMUNE DI ACQUASPARTA | LOC.ROSARO-STRADA PROVINCIALE 97 | 1.523,08 € | COMUNE DI ACQUASPARTA | 10 | 7 | 171 | 2.520,00 | SEMINATIVO 2 ACQUAS | 2 | 13,00 | 11,07 |
| 163 | DEMANIALE | VIABILITA' | COMUNE DI ACQUASPARTA | LOC.ROSARO-STRADA PROVINCIALE 97 | 616,49 € | COMUNE DI ACQUASPARTA | 10 | 7 | 175 | 1.020,00 | SEMINATIVO 3 ACQUAS | 3 | 1,64 | 3,21 |
| 164 | DEMANIALE | VIABILITA' | COMUNE DI ACQUASPARTA | STRADA PROVINCIALE 97 | 1.142,32 € | COMUNE DI ACQUASPARTA | 10 | 28 | 64 | 1.890,00 | SEMINATIVO 2 ACQUAS | 2 | 9,75 | 8,30 |
| 165 | DEMANIALE | VIABILITA' | COMUNE DI ACQUASPARTA | STRADA PROVINCIALE 97 | 9,07 € | COMUNE DI ACQUASPARTA | 10 | 28 | 111 | 15,00 | ULIVETO 4 ACQUAS | 4 | 0,03 | 0,01 |
| 166 | PATRIMONIALE DISPONIBILE | AREA INCOLTA | COMUNE DI ACQUASPARTA | STRADA PROVINCIALE 97 | 574,18 € | COMUNE DI ACQUASPARTA | 10 | 28 | 112 | 950,00 | SEMINATIVO 2 ACQUAS | 2 | 4,90 | 4,17 |
| 167 | DEMANIALE | VIABILITA' | COMUNE DI ACQUASPARTA | STRADA PROVINCIALE 97 | 1.795,07 € | COMUNE DI ACQUASPARTA | 10 | 28 | 113 | 2.970,00 | SEMINATIVO 2 ACQUAS | 2 | 15,32 | 13,05 |
| 168 | DEMANIALE | VIABILITA' | COMUNE DI ACQUASPARTA | STRADA PROVINCIALE 97 | 672,43 € | COMUNE DI ACQUASPARTA | 10 | 28 | 94 | 1.400,00 | SEMINATIVO 3 ACQUAS | 3 | 5,00 | 4,40 |
| 169 | DEMANIALE | VIABILITA' | COMUNE DI ACQUASPARTA | STRADA PROVINCIALE 97 | 283,38 € | COMUNE DI ACQUASPARTA | 10 | 28 | 108 | 590,00 | SEMINATIVO 2 ACQUAS | 2 | 3,04 | 2,59 |
| 170 | DEMANIALE | STRADA STERRATA-VIABILITA' IN PREVISIONE | COMUNE DI ACQUASPARTA | LOC.COLLESECCO-VICINANZE STRADA PROVINCIALE 97 | 4,80 € | COMUNE DI ACQUASPARTA | 10 | 28 | 109 | 10,00 | SEMINATIVO 2 ACQUAS | 2 | 0,05 | 0,04 |
| 171 | DEMANIALE | VIABILITA' | COMUNE DI AMELIA | STRADA S.SECONDO | 236,02 € | COMUNE DI AMELIA | 6 | 81 | 192 | 160,00 | VIGNETO 4 AMELIA | 4 | 0,74 | 0,66 |
| 172 | DEMANIALE | PARCHEGGIO | COMUNE DI AMELIA | STRADA S.SECONDO | 1.753,37 € | COMUNE DI AMELIA | 6 | 83 | 920 | 1.900,00 | ULIV VIGNET 3 AMELIA | 3 | 10,79 | 4,42 |
| 173 | DEMANIALE | VIABILITA' | COMUNE DI AMELIA | STRADA S.SECONDO | 193,86 € | COMUNE DI AMELIA | 6 | 83 | 921 | 210,00 | ULIV VIGNET 3 AMELIA | 3 | 1,19 | 0,49 |
| 174 | DEMANIALE | VIABILITA' | COMUNE DI CASTEL VISCARDO | LOC.LE PRESE ZONA INDUSTRIALE-STRADA PROVINCIALE 48 | 1.060,15 € | COMUNE DI CASTEL VISCARDO | 8 | 9 | 2 | 1.940,00 | SEMINATIVO 3 CASTEL VISC. | 3 | 6,52 | 6,01 |
| 175 | DEMANIALE | VIABILITA' | COMUNE DI CASTEL VISCARDO | LOC.LE PRESE ZONA INDUSTRIALE-STRADA PROVINCIALE 48 | 941,52 € | COMUNE DI CASTEL VISCARDO | 8 | 9 | 344 | 1.320,00 | SEMIN ARBOR 3 CASTEL VISC. | 3 | 5,79 | 5,11 |
| 176 | DEMANIALE | VIABILITA' | COMUNE DI CASTEL VISCARDO | LOC.LE PRESE ZONA INDUSTRIALE-STRADA PROVINCIALE 48 | 92,78 € | COMUNE DI CASTEL VISCARDO | 8 | 9 | 340 | 130,00 | SEMIN ARBOR 3 CASTEL VISC. | 3 | 0,57 | 0,50 |
| 177 | DEMANIALE | VIABILITA' | COMUNE DI CASTEL VISCARDO | LOC.LE PRESE ZONA INDUSTRIALE-STRADA PROVINCIALE 48 | 617,01 € | COMUNE DI CASTEL VISCARDO | 8 | 9 | 351 | 865,00 | SEMIN ARBOR 3 CASTEL VISC. | 3 | 3,80 | 3,35 |
| 178 | DEMANIALE | VIABILITA' | COMUNE DI CASTEL VISCARDO | LOC.LE PRESE ZONA INDUSTRIALE-STRADA PROVINCIALE 48 | 1.661,23 € | COMUNE DI CASTEL VISCARDO | 8 | 9 | 345 | 3.040,00 | SEMINATIVO 3 CASTEL VISC. | 3 | 10,22 | 9,42 |
| 179 | DEMANIALE | VIABILITA' | COMUNE DI CASTEL VISCARDO | LOC.LE PRESE ZONA INDUSTRIALE-STRADA PROVINCIALE 48 | 1.968,68 € | COMUNE DI CASTEL VISCARDO | 8 | 9 | 355 | 2.760,00 | SEMIN ARBOR 3 CASTEL VISC. | 3 | 12,12 | 10,69 |
| 180 | DEMANIALE | VIABILITA' | COMUNE DI CASTEL VISCARDO | LOC.LE PRESE ZONA INDUSTRIALE-STRADA PROVINCIALE 48 | 1.269,61 € | COMUNE DI CASTEL VISCARDO | 8 | 9 | 342 | 1.780,00 | SEMIN ARBOR 3 CASTEL VISC. | 3 | 7,81 | 6,90 |
| 181 | DEMANIALE | VIABILITA' | COMUNE DI CASTEL VISCARDO | LOC.LE PRESE ZONA INDUSTRIALE-STRADA PROVINCIALE 48 | 1.308,93 € | COMUNE DI CASTEL VISCARDO | 8 | 9 | 353 | 1.835,00 | SEMIN ARBOR 3 CASTEL VISC. | 3 | 8,06 | |

| | | | | | | | | | | | | | | |
|-----|----------------------------|--------------------------|---------------------------|--|------------|---------------------------|----|-----|------|----------|-----------------------------|----|-------|-------|
| 206 | DEMANIALE | VIABILITA' | COMUNE DI CASTEL VISCARDO | STRADA PROVINCIALE 45 | 235,46 € | COMUNE DI CASTEL VISCARDO | 8 | 17 | 1031 | 330,00 | SEMIN ARBOR 3 CASTEL VISC. | 3 | 1,45 | 1,28 |
| 207 | DEMANIALE | VIABILITA' | COMUNE DI CASTEL VISCARDO | STRADA PROVINCIALE 45 | - € | COMUNE DI CASTEL VISCARDO | 8 | 17 | 632 | 0,00 | SEMIN ARBOR 2 CASTEL VISC. | 2 | 0,00 | 0,00 |
| 208 | DEMANIALE | VIABILITA' | COMUNE DI CASTEL VISCARDO | STRADA PROVINCIALE 45 | - € | COMUNE DI CASTEL VISCARDO | 8 | 17 | 633 | 0,00 | SEMIN ARBOR 2 CASTEL VISC. | 2 | 0,00 | 0,00 |
| 209 | DEMANIALE | VIABILITA' | COMUNE DI FICULLE | LOC.SAN CRISTOFORO-VIA MONTE | 209,47 € | COMUNE DI FICULLE | 16 | 9 | 375 | 310,00 | SEMIN ARBOR 3 B1 FICULLE | 3 | 0,93 | 0,96 |
| 210 | DEMANIALE | VIABILITA' | COMUNE DI FICULLE | LOC.SAN CRISTOFORO-VIA MONTE | 287,18 € | COMUNE DI FICULLE | 16 | 9 | 376 | 425,00 | SEMIN ARBOR 3 FICULLE | 3 | 1,32 | 1,32 |
| 211 | DEMANIALE | VIABILITA' | COMUNE DI FICULLE | LOC.SAN CRISTOFORO-VIA MONTE | 250,01 € | COMUNE DI FICULLE | 16 | 9 | 377 | 370,00 | SEMINATIVO 2 FICULLE | 2 | 1,72 | 1,53 |
| 212 | PATRIMONIALE INDISPONIBILE | VERDE PUBBLICO | COMUNE DI FICULLE | LOC.SAN CRISTOFORO-VIA MONTE | 135,14 € | COMUNE DI FICULLE | 16 | 11 | 548 | 200,00 | SEMINATIVO 2 FICULLE | 2 | 0,93 | 0,83 |
| 213 | PATRIMONIALE INDISPONIBILE | VERDE PUBBLICO | COMUNE DI FICULLE | LOC.SAN CRISTOFORO-VIA MONTE | 47,30 € | COMUNE DI FICULLE | 16 | 11 | 549 | 70,00 | AREA RURALE | | 0,00 | 0,00 |
| 214 | DEMANIALE | VIABILITA' | COMUNE DI FICULLE | LOC.OLEVOLE-VIA MONTE | 48,62 € | COMUNE DI FICULLE | 16 | 4 | 452 | 80,00 | SEMINATIVO 3 FICULLE | 3 | 0,25 | 0,25 |
| 215 | DEMANIALE | VIABILITA' | COMUNE DI FICULLE | LOC.OLEVOLE-VIA MONTE | 60,78 € | COMUNE DI FICULLE | 16 | 4 | 453 | 100,00 | ULIVETO 4 FICULLE | 4 | 0,13 | 0,05 |
| 216 | DEMANIALE | VIABILITA' | COMUNE DI FICULLE | LOC.OLEVOLE-VIA MONTE | 255,26 € | COMUNE DI FICULLE | 16 | 4 | 454 | 420,00 | ULIVETO 2 FICULLE | 2 | 1,63 | 0,76 |
| 217 | DEMANIALE | VIABILITA' | COMUNE DI FICULLE | LOC.OLEVOLE-VIA MONTE | 54,70 € | COMUNE DI FICULLE | 16 | 4 | 456 | 90,00 | ULIVETO 2 FICULLE | 2 | 0,35 | 0,16 |
| 218 | DEMANIALE | VIABILITA' | COMUNE DI MONTECASTRILLI | LOC.COLLESECCO-STRADA PROVINCIALE 97 | 230,47 € | COMUNE DI MONTECASTRILLI | 17 | 28 | 387 | 360,00 | SEMINATIVO 2 MONTE CASTR | 2 | 1,86 | 1,49 |
| 219 | DEMANIALE | VIABILITA' | COMUNE DI MONTECASTRILLI | LOC.COLLESECCO-STRADA PROVINCIALE 97 | 691,41 € | COMUNE DI MONTECASTRILLI | 17 | 31 | 83 | 1.080,00 | SEMINATIVO 2 MONTE CASTR | 2 | 5,58 | 4,47 |
| 220 | DEMANIALE | VIABILITA' | COMUNE DI MONTECASTRILLI | LOC.COLLESECCO-STRADA PROVINCIALE 97 | 11,61 € | COMUNE DI MONTECASTRILLI | 17 | 31 | 77 | 10,00 | SEMINATIVO 2 MONTE CASTR | 2 | 0,05 | 0,04 |
| 221 | DEMANIALE | VIABILITA' | COMUNE DI MONTECASTRILLI | LOC.COLLESECCO-STRADA PROVINCIALE 97 | 441,35 € | COMUNE DI MONTECASTRILLI | 17 | 31 | 78 | 380,00 | SEMINATIVO 2 MONTE CASTR | 2 | 1,96 | 1,57 |
| 222 | DEMANIALE | VIABILITA' | COMUNE DI MONTECASTRILLI | LOC.COLLESECCO-STRADA PROVINCIALE 97 | 69,69 € | COMUNE DI MONTECASTRILLI | 17 | 31 | 79 | 60,00 | SEMINATIVO 2 MONTE CASTR | 2 | 0,31 | 0,25 |
| 223 | DEMANIALE | VIABILITA' | COMUNE DI MONTECASTRILLI | LOC.COLLESECCO-STRADA PROVINCIALE 97 | 90,38 € | COMUNE DI MONTECASTRILLI | 17 | 31 | 85 | 65,00 | SEMINATIVO 2 MONTE CASTR | 2 | 0,34 | 0,27 |
| 224 | DEMANIALE | VIABILITA' | COMUNE DI MONTECASTRILLI | LOC.COLLESECCO-STRADA PROVINCIALE 97 | 334,66 € | COMUNE DI MONTECASTRILLI | 17 | 31 | 81 | 480,00 | SEMIN ARBOR 2 MONTE CASTR | 2 | 2,36 | 1,74 |
| 225 | DEMANIALE | VIABILITA' | COMUNE DI MONTECASTRILLI | LOC.COLLESECCO-STRADA PROVINCIALE 97 | 359,97 € | COMUNE DI MONTECASTRILLI | 17 | 31 | 89 | 500,00 | SEMINATIVO 2 MONTE CASTR | 2 | 2,58 | 2,07 |
| 226 | DEMANIALE | VIABILITA' | COMUNE DI MONTECASTRILLI | LOC.COLLESECCO-STRADA PROVINCIALE 97 | 40,80 € | COMUNE DI MONTECASTRILLI | 17 | 31 | 87 | 85,00 | SEMINATIVO 2 MONTE CASTR | 2 | 0,44 | 0,35 |
| 227 | DEMANIALE | VIABILITA' IN PREVISIONE | COMUNE DI MONTECASTRILLI | STRADA PROVINCIALE 38-STRADA DI COLLESCIPOLI | - € | COMUNE DI MONTECASTRILLI | 17 | 98 | 166 | 650,00 | RELIT STRAD | | 0,00 | 0,00 |
| 228 | DEMANIALE | ROTATORIA | COMUNE DI ORVIETO | LOC.ALFINA-STRADA PROVINCIALE 107-VIA ROMA | 48,20 € | COMUNE DI ORVIETO | 1 | 110 | 1 | 600,00 | BOSCO CEDUO 4 ORV | 4 | 0,37 | 0,09 |
| 229 | DEMANIALE | VIABILITA' | COMUNE DI ORVIETO | LOC.ALFINA-STRADA PROVINCIALE 107-VIA ROMA | 275,23 € | COMUNE DI ORVIETO | 1 | 110 | 362 | 1.100,00 | SEMINATIVO 4 ORV | 4 | 3,12 | 2,56 |
| 230 | DEMANIALE | VIABILITA' | COMUNE DI OTRICOLI | LOC.POGGIO-STRADA PROVINCIALE 18 | 32,54 € | COMUNE DI OTRICOLI | 18 | 18 | 396 | 20,00 | SEMIN ARBOR 2 OTRICOLI | 2 | 0,11 | 0,07 |
| 231 | DEMANIALE | VIABILITA' | COMUNE DI STRONCONE | STRADA PROVINCIALE 65 | 163,31 € | COMUNE DI STRONCONE | 9 | 21 | 865 | 195,00 | ULIVETO 2 STRONC | 2 | 1,01 | 0,46 |
| 232 | DEMANIALE | VIABILITA' | COMUNE DI STRONCONE | STRADA PROVINCIALE 65 | 349,21 € | COMUNE DI STRONCONE | 9 | 21 | 861 | 640,00 | ULIVETO 3 STRONC | 3 | 2,15 | 0,82 |
| 233 | DEMANIALE | VIABILITA' | COMUNE DI STRONCONE | STRADA PROVINCIALE 16-STRADA DI SAN ROCCO | 349,37 € | COMUNE DI STRONCONE | 9 | 6 | 954 | 320,00 | VIGNETO 2 STRONC | 2 | 2,15 | 1,57 |
| 234 | DEMANIALE | VIABILITA' | COMUNE DI TERNI | STRADA PROVINCIALE 24-STRADA DI MARATTA BASSA | 537,87 € | COMUNE DI TERNI | 2 | 81 | 171 | 530,00 | SEMIN IRRIG 2 A1;B3 TERNI | 2 | 3,31 | 2,87 |
| 235 | DEMANIALE | VIABILITA' | COMUNE DI TERNI | STRADA PROVINCIALE 24-STRADA DI MARATTA BASSA | 403,00 € | COMUNE DI TERNI | 2 | 79 | 91 | 500,00 | SEMINATIVO 2 B3 TERNI | 2 | 2,48 | 2,45 |
| 236 | DEMANIALE | VIABILITA' | COMUNE DI TERNI | STRADA PROVINCIALE 24-STRADA DI MARATT A BASSA | 227,50 € | COMUNE DI TERNI | 2 | 79 | 83 | 200,00 | SEMINATIVO 1 B3 TERNI | 1 | 1,40 | 1,14 |
| 237 | DEMANIALE | VIABILITA' | COMUNE DI TERNI | STRADA PROVINCIALE 24-STRADA DI MARATT A BASSA | 34,12 € | COMUNE DI TERNI | 2 | 79 | 84 | 30,00 | SEMINATIVO 1 B3 TERNI | 1 | 0,21 | 0,17 |
| 238 | DEMANIALE | VIABILITA' | COMUNE DI TERNI | STRADA PROVINCIALE 24-VIA W.LESSINI | 136,50 € | COMUNE DI TERNI | 2 | 105 | 568 | 250,00 | SEMIN IRRIG 2 A1;A3 TERNI | 2 | 0,84 | 1,36 |
| 239 | DEMANIALE | VIABILITA' | COMUNE DI TERNI | STRADA PROVINCIALE 24-VIA BRUNO CAPPONI | 2.036,12 € | COMUNE DI TERNI | 2 | 83 | 464 | 3.733,00 | SEM IRR ARB 2 A1;A3 TERNI | 2 | 12,53 | 20,24 |
| 240 | DEMANIALE | ROTATORIA | COMUNE DI TERNI | STRADA PROVINCIALE 24-VIA BRUNO CAPPONI-STR. DI MARETTA ALTA | 1.239,38 € | COMUNE DI TERNI | 2 | 83 | 466 | 2.270,00 | SEMIN IRRIG 2 A1;A3 TERNI | 2 | 7,63 | 12,35 |
| 241 | DEMANIALE | VIABILITA' | COMUNE DI TERNI | STRADA PROVINCIALE 24-VIA BRUNO CAPPONI | 316,38 € | COMUNE DI TERNI | 2 | 83 | 468 | 580,00 | SEM IRR ARB 2 A1;A3 TERNI | 2 | 1,95 | 3,15 |
| 242 | DEMANIALE | VIABILITA' | COMUNE DI TERNI | STRADA PROVINCIALE 24-VIA BRUNO CAPPONI | 3.523,48 € | COMUNE DI TERNI | 2 | 83 | 469 | 6.460,00 | SEM IRR ARB 2 A1;A3 TERNI | 2 | 21,68 | 35,03 |
| 243 | DEMANIALE | VIABILITA' | COMUNE DI TERNI | STRADA PROVINCIALE 24-VIA BRUNO CAPPONI | 5,52 € | COMUNE DI TERNI | 2 | 83 | 471 | 10,00 | SEM IRR ARB 2 A1;A3 TERNI | 2 | 0,03 | 0,05 |
| 244 | DEMANIALE | VIABILITA' | COMUNE DI TERNI | STRADA PROVINCIALE 24-VIA BRUNO CAPPONI | 360,42 € | COMUNE DI TERNI | 2 | 83 | 472 | 660,00 | SEMIN IRRIG 2 A1;A3 TERNI | 2 | 2,22 | 3,59 |
| 245 | DEMANIALE | VIABILITA' | COMUNE DI TERNI | STRADA PROVINCIALE 24-STRADA DI MARATTA BASSA | 814,12 € | COMUNE DI TERNI | 2 | 82 | 222 | 960,00 | SEMIN ARBOR 2 B3 TERNI | 2 | 5,01 | 3,72 |
| 246 | DEMANIALE | VIABILITA' | COMUNE DI TERNI | STRADA PROVINCIALE 24-STRADA DI MARATTA BASSA | 487,50 € | COMUNE DI TERNI | 2 | 82 | 223 | 350,00 | SEM IRR ARB 2 B3 TERNI | 2 | 3,00 | 1,90 |
| 247 | DEMANIALE | VIABILITA' | COMUNE DI TERNI | STRADA PROVINCIALE 24-VIA BRUNO CAPPONI | 1.341,76 € | COMUNE DI TERNI | 2 | 83 | 115 | 2.460,00 | SEM IRR ARB 2 A1;A3 TERNI | 2 | 8,26 | 13,34 |
| 248 | DEMANIALE | VIABILITA' | COMUNE DI TERNI | STRADA PROVINCIALE 24-VIA BRUNO CAPPONI | 169,16 € | COMUNE DI TERNI | 2 | 83 | 476 | 310,00 | SEM IRR ARB 2 A1;A3 TERNI | 2 | 1,04 | 1,04 |
| 249 | DEMANIALE | VIABILITA' | COMUNE DI TERNI | STRADA PROVINCIALE 24-STRADA DI MARATTA BASSA | 1.197,78 € | COMUNE DI TERNI | 2 | 82 | 217 | 860,00 | SEM IRR ARB 2 B3 TERNI | 2 | 7,37 | 4,67 |
| 250 | DEMANIALE | VIABILITA' | COMUNE DI TERNI | STRADA PROVINCIALE 24-STRADA DI MARATTA BASSA | 222,78 € | COMUNE DI TERNI | 2 | 82 | 218 | 160,00 | SEM IRR ARB 2 B3 TERNI | 2 | 1,37 | 0,87 |
| 251 | DEMANIALE | VIABILITA' | COMUNE DI TERNI | STRADA PROVINCIALE 24-VIA BRUNO CAPPONI | 1.192,91 € | COMUNE DI TERNI | 2 | 82 | 69 | 1.480,00 | SEMINATIVO 2 B3 TERNI | 2 | 7,34 | 7,25 |
| 252 | DEMANIALE | VIABILITA' | COMUNE DI TERNI | STRADA PROVINCIALE 24-VIA BRUNO CAPPONI | 2.247,21 € | COMUNE DI TERNI | 2 | 82 | 212 | 4.120,00 | SEM IRR ARB 2 A1;A3 TERNI | 2 | 13,83 | 22,34 |
| 253 | DEMANIALE | PARCHEGGIO | COMUNE DI TERNI | STRADA PROVINCIALE 24-STRADA DI MARATTA BASSA | 1.478,58 € | COMUNE DI TERNI | 2 | 81 | 172 | 2.710,00 | SEMIN IRRIG 2 A1;A3 TERNI | 2 | 9,10 | 14,70 |
| 254 | DEMANIALE | VIABILITA' | COMUNE DI TERNI | STRADA PROVINCIALE 24-VIA W.LESSINI | 141,86 € | COMUNE DI TERNI | 2 | 105 | 551 | 260,00 | SEM IRR ARB 2 A1;A3 TERNI | 2 | 0,87 | 1,41 |
| 255 | DEMANIALE | VIABILITA' | COMUNE DI TERNI | STRADA PROVINCIALE 24-VIA W.LESSINI | 656,50 € | COMUNE DI TERNI | 2 | 105 | 566 | 680,00 | SEMIN IRR ARB 1 A1;A3 TERNI | 1 | 4,04 | 4,04 |
| 256 | DEMANIALE | VIABILITA' | COMUNE DI TERNI | STRADA PROVINCIALE 24-VIA BRUNO CAPPONI | 109,03 € | COMUNE DI TERNI | 2 | 105 | 535 | 200,00 | SEM IRR ARB 2 A1;A3 TERNI | 2 | 0,67 | 1,08 |
| 257 | DEMANIALE | VIABILITA' | COMUNE DI TERNI | STRADA PROVINCIALE 24-VIA BRUNO CAPPONI | 16,41 € | COMUNE DI TERNI | 2 | 105 | 569 | 30,00 | SEM IRR ARB 2 A1;A3 TERNI | 2 | 0,10 | 0,16 |
| 258 | DEMANIALE | VIABILITA' | COMUNE DI TERNI | STRADA PROVINCIALE 24-VIA BRUNO CAPPONI | 207,18 € | COMUNE DI TERNI | 2 | 105 | 570 | 380,00 | SEM IRR ARB 2 A1;A3 TERNI | 2 | 1,28 | 2,06 |
| 259 | PATRIMONIALE DISPONIBILE | AREA INCOLTA | COMUNE DI TERNI | STRADA PROVINCIALE 24-STRADA DI MARATTA BASSA | 1.046,50 € | COMUNE DI TERNI | 2 | 80 | 178 | 920,00 | SEMINATIVO 1 B3 TERNI | 1 | 6,44 | 5,24 |
| 260 | DEMANIALE | VIABILITA' | COMUNE DI TERNI | STRADA PROVINCIALE 24-STRADA DI MARATTA BASSA | 261,62 € | COMUNE DI TERNI | 2 | 80 | 176 | 230,00 | SEMINATIVO 1 B3 TERNI | 1 | 1,61 | 1,31 |
| 261 | PATRIMONIALE DISPONIBILE | AREA INCOLTA | COMUNE DI TERNI | STRADA PROVINCIALE 24-STRADA DI MARATTA BASSA | 1.353,62 € | COMUNE DI TERNI | 2 | 80 | 177 | 1.190,00 | SEMINATIVO 1 B3 TERNI | 1 | 8,33 | 6,78 |
| 262 | DEMANIALE | VIABILITA' | COMUNE DI TERNI | STRADA PROVINCIALE 24-STRADA DI MARATTA BASSA | 204,75 € | COMUNE DI TERNI | 2 | 80 | 185 | 180,00 | SEMINATIVO 1 B3 TERNI | 1 | 1,26 | 1,03 |
| 263 | DEMANIALE | VIABILITA' | COMUNE DI TERNI | STRADA PROVINCIALE 24-VIA VOCABOLO MACCHIA GROSSA | 1.579,82 € | COMUNE DI TERNI | 2 | 79 | 88 | 1.960,00 | SEMINATIVO 2 B3 TERNI | 2 | 9,72 | 9,60 |
| 264 | DEMANIALE | VIABILITA' | COMUNE DI TERNI | STRADA PROVINCIALE 24-STRADA DI MARATTA BASSA | 113,75 € | COMUNE DI TERNI | 2 | 80 | 196 | 100,00 | SEMINATIVO 1 B3 TERNI | 1 | 0,70 | 0,57 |
| 265 | DEMANIALE | VIABILITA' | COMUNE DI TERNI | STRADA PROVINCIALE 24-STRADA DI MARATTA BASSA | 210,43 € | COMUNE DI TERNI | 2 | 80 | 172 | 185,00 | SEMINATIVO 1 B3 TERNI | 1 | 1,30 | 1,05 |
| 266 | DEMANIALE | VIABILITA' | COMUNE DI TERNI | STRADA PROVINCIALE 24-STRADA DI MARATTA BASSA | 199,06 € | COMUNE DI TERNI | 2 | 80 | 173 | 175,00 | SEMINATIVO 1 B3 TERNI | 1 | 1,23 | 1,00 |
| 267 | DEMANIALE | VIABILITA' | COMUNE DI TERNI | STRADA PROVINCIALE 24-STRADA DI MARATTA BASSA | 216,12 € | COMUNE DI TERNI | 2 | 80 | 174 | 190,00 | SEMINATIVO 1 B3 TERNI | 1 | 1,33 | 1,08 |
| 268 | DEMANIALE | VIABILITA' | COMUNE DI TERNI | STRADA PROVINCIALE 24-STRADA DI MARATTA BASSA | 28,43 € | COMUNE DI TERNI | 2 | 80 | 175 | 25,00 | SEMINATIVO 1 B3 TERNI | 1 | 0,18 | 0,14 |
| 269 | DEMANIALE | VIABILITA' | COMUNE DI TERNI | STRADA PROVINCIALE 24-STRADA DI MARATTA BASSA | 1.017,57 € | COMUNE DI TERNI | 2 | 80 | 179 | 1.200,00 | SEMIN ARBOR 2 B3 TERNI | 2 | 6,26 | 4,65 |
| 270 | DEMANIALE | VIABILITA' | COMUNE DI TERNI | STRADA PROVINCIALE 24-VIA VOCABOLO MACCHIA GROSSA | 2.950,02 € | COMUNE DI TERNI | 2 | 79 | 81 | 3.660,00 | SEMINATIVO 2 B3 TERNI | 2 | 18,15 | 17,93 |
| 271 | DEMANIALE | VIABILITA' | COMUNE DI TERNI | STRADA PROVINCIALE 24-VIA VOCABOLO MACCHIA GROSSA | 1.305,68 € | COMUNE DI TERNI | 2 | 79 | 85 | 1.620,00 | SEMINATIVO 2 B3 TERNI | 2 | 8,04 | 7,94 |
| 272 | DEMANIALE | VIABILITA' | COMUNE DI TERNI | STRADA PROVINCIALE 24-VIA VOCABOLO MACCHIA GROSSA | 80,60 € | COMUNE DI TERNI | 2 | 79 | 86 | 100,00 | SEMINATIVO 2 B3 TERNI | 2 | 0,50 | 0,49 |
| 273 | DEMANIALE | VIABILITA' | COMUNE DI TERNI | STRADA PROVINCIALE 24-STRADA DI MARATT A BASSA | 2.855,12 € | COMUNE DI TERNI | 2 | 79 | 87 | 2.510,00 | SEMINATIVO 1 B3 TERNI | 1 | 17,57 | 14,31 |
| 274 | DEMANIALE | VIABILITA' | COMUNE DI TERNI | STRADA PROVINCIALE 24-VIA VOCABOLO MACCHIA GROSSA | 26,00 € | COMUNE DI TERNI | 2 | 79 | 89 | 195,00 | PASCOLO 1 B3 TERNI | 1 | 0,16 | 0,09 |
| 275 | DEMANIALE | VIABILITA' | COMUNE DI TERNI | STRADA PROVINCIALE 24-VIA VOCABOLO MACCHIA GROSSA | 23,40 € | COMUNE DI TERNI | 2 | 79 | 90 | 175,00 | PASCOLO 1 B3 TERNI | 1 | 0,14 | 0,08 |
| 276 | DEMANIALE | VIABILITA' | COMUNE DI TERNI | STRADA STATALE 3-VIA MARTIN LUTHER KING | 54,60 € | COMUNE DI TERNI | 2 | 125 | 202 | 100,00 | SEMIN IRRIG 2 A1;A3 TERNI | 2 | 0,34 | 0,54 |
| 277 | DEMANIALE | VIABILITA' | COMUNE DI TERNI | STRADA PROVINCIALE 24-STRADA DI MARATTA BASSA | 1.755,95 € | COMUNE DI TERNI | 2 | 80 | 189 | 850,00 | SEMINATIVO 1 B3 TERNI | 1 | 5,95 | 4,85 |
| 278 | DEMANIALE | VIABILITA' | COMUNE DI TERNI | STRADA PROVINCIALE 24-VIA VOCABOLO MACCHIA GROSSA | 120,90 € | COMUNE DI TERNI | 2 | 79 | 194 | 150,00 | SEMINATIVO 2 B3 TERNI | 2 | 0,74 | 0,74 |
| 279 | DEMANIALE | VIABILITA' | COMUNE DI TERNI | STRADA PROVINCIALE 24-VIA VOCABOLO MACCHIA GROSSA | 1.217,12 € | COMUNE DI TERNI | 2 | 79 | 195 | 1.510,00 | SEMINATIVO 2 B3 TERNI | 2 | 7,49 | 7,40 |
| 280 | DEMANIALE | VIABILITA' | COMUNE DI BASCHI | STRADA PROVINCIALE 92 | 563,87 € | COMUNE DI BASCHI | 7 | 65 | 361 | 960,00 | SEMIN ARBOR 3 BASCHI | 3 | 3,47 | 2,97 |
| 281 | DEMANIALE | VIABILITA' | COMUNE DI FABRO | LOC.BANDITA-OSTERIACCIA STRADA PROVINCIALE 82 | 1.139,12 € | COMUNE DI FABRO | 11 | 21 | 408 | 1.635,00 | | | 7,01 | 5,49 |
| 282 | DEMANIALE | VIABILITA' | COMUNE DI FABRO | LOC.BANDITA-OSTERIACCIA STRADA PROVINCIALE 82 | 38,35 € | COMUNE DI FABRO | 11 | 21 | 419 | 55,00 | | | 0,24 | 0,19 |
| 283 | DEMANIALE | VIABILITA' | COMUNE DI FABRO | STRADA PROVINCIALE OSTERIACCIA | 205,56 € | COMUNE DI FABRO | 11 | 21 | 370 | 295,00 | | </ | | |

| | | | | | | | | | | | | | | |
|-----|----------------------------|--|--------------------|--|------------|--------------------|----|----|-----|----------|------------------------|------|------|------|
| 309 | DEMANIALE | VIABILITA' | COMUNE DI ALLERONA | LOC.L"OSTERIAACCIA-STRADA PROVINCIALE 50 | 308,71 € | COMUNE DI ALLERONA | 20 | 2 | 132 | 1.700,00 | ULIVETO 1 ALLER | 1 | 7,46 | 3,51 |
| 310 | DEMANIALE | VIABILITA' | COMUNE DI ALLERONA | LOC.L"OSTERIAACCIA-STRADA PROVINCIALE 50 | 78,09 € | COMUNE DI ALLERONA | 20 | 2 | 133 | 430,00 | SEMIN ARBOR 3 ALLER | 3 | 1,33 | 1,22 |
| 311 | DEMANIALE | VIABILITA' | COMUNE DI ALLERONA | LOC.L"OSTERIAACCIA-STRADA PROVINCIALE 50 | 43,58 € | COMUNE DI ALLERONA | 20 | 2 | 134 | 240,00 | SEMIN ARBOR 3 ALLER | 3 | 0,74 | 0,68 |
| 312 | PATRIMONIALE DISPONIBILE | AREA BOSCHIVA | COMUNE DI ALLERONA | LOC.L"OSTERIAACCIA-STRADA PROVINCIALE 50 | 117,96 € | COMUNE DI ALLERONA | 20 | 2 | 135 | 980,00 | BOSCO CEDUO 3 ALLER | 3 | 0,51 | 0,10 |
| 313 | DEMANIALE | VIABILITA' | COMUNE DI ALLERONA | LOC.L"OSTERIAACCIA-STRADA PROVINCIALE 50 | 112,59 € | COMUNE DI ALLERONA | 20 | 2 | 136 | 620,00 | BOSCO CEDUO 3 ALLER | 3 | 0,32 | 0,15 |
| 314 | DEMANIALE | VIABILITA' | COMUNE DI ALLERONA | LOC.L"OSTERIAACCIA-STRADA PROVINCIALE 50 | 58,11 € | COMUNE DI ALLERONA | 20 | 2 | 137 | 320,00 | BOSCO CEDUO 3 ALLER | 3 | 0,17 | 0,05 |
| 315 | DEMANIALE | VIABILITA' | COMUNE DI ALLERONA | LOC.L"OSTERIAACCIA-STRADA PROVINCIALE 50 | 14,53 € | COMUNE DI ALLERONA | 20 | 2 | 138 | 80,00 | SEMINATIVO 3 ALLER | 3 | 0,23 | 0,03 |
| 316 | DEMANIALE | VIABILITA' IN PREVISIONE | COMUNE DI ALLERONA | LOC.L"OSTERIAACCIA-STRADA PROVINCIALE 50 | 2,72 € | COMUNE DI ALLERONA | 20 | 2 | 139 | 15,00 | SEMINATIVO 3 ALLER | 3 | 0,04 | 0,04 |
| 317 | DEMANIALE | VIABILITA' | COMUNE DI ALLERONA | LOC.L"OSTERIAACCIA-STRADA PROVINCIALE 50 | 12,71 € | COMUNE DI ALLERONA | 20 | 2 | 140 | 70,00 | INCOLT PROD U ALLER | U | 0,01 | 0,00 |
| 318 | PATRIMONIALE INDISPONIBILE | VERDE PUBBLICO-VIALE ALBERATO | COMUNE DI ALLERONA | STRADA PROVINCIALE 49-VIA G.MARCONI | 206,61 € | COMUNE DI ALLERONA | 20 | 20 | 268 | 1.320,00 | PASC CESPUG U ALLER | U | 0,34 | 0,07 |
| 319 | PATRIMONIALE INDISPONIBILE | VERDE PUBBLICO-VIALE ALBERATO | COMUNE DI ALLERONA | STRADA PROVINCIALE 49-VIA G.MARCONI | 98,61 € | COMUNE DI ALLERONA | 20 | 20 | 269 | 630,00 | SEMINATIVO 3 ALLER | 3 | 1,81 | 1,81 |
| 320 | DEMANIALE | VIABILITA' | COMUNE DI ALLERONA | STRADA PROVINCIALE 50 | 26,10 € | COMUNE DI ALLERONA | 20 | 20 | 264 | 110,00 | SEMINATIVO 3 ALLER | 3 | 0,32 | 0,32 |
| 321 | DEMANIALE | VIABILITA' | COMUNE DI ALLERONA | STRADA PROVINCIALE 50 | 135,07 € | COMUNE DI ALLERONA | 20 | 20 | 265 | 570,00 | SEMINATIVO 3 ALLER | 3 | 1,64 | 1,64 |
| 322 | DEMANIALE | VIABILITA' | COMUNE DI ALLERONA | STRADA PROVINCIALE 50 | 10,26 € | COMUNE DI ALLERONA | 20 | 20 | 276 | 150,00 | BOSCO CEDUO 2 ALLER | 2 | 0,11 | 0,02 |
| 323 | PATRIMONIALE DISPONIBILE | AREA BOSCHIVA | COMUNE DI ALLERONA | STRADA PROVINCIALE 50 | 44,48 € | COMUNE DI ALLERONA | 20 | 20 | 278 | 650,00 | BOSCO CEDUO 2 ALLER | 2 | 0,48 | 0,09 |
| 324 | DEMANIALE | VIABILITA' | COMUNE DI ALLERONA | STRADA PROVINCIALE 50 | 336,21 € | COMUNE DI ALLERONA | 20 | 20 | 252 | 2.830,00 | SEMINATIVO 3 ALLER | 3 | 8,14 | 8,14 |
| 325 | DEMANIALE | VIABILITA' | COMUNE DI ALLERONA | STRADA PROVINCIALE 50 | 863,00 € | COMUNE DI ALLERONA | 20 | 20 | 256 | 925,00 | ULIV VIGNET 2 | 2 | 4,30 | 2,39 |
| 326 | DEMANIALE | VIABILITA' IN PREVISIONE | COMUNE DI ALLERONA | LOC.L"OSTERIAACCIA-STRADA PROVINCIALE 50 | 174,50 € | COMUNE DI ALLERONA | 20 | 2 | 144 | 700,00 | PASCOLO U B1 ALLER | U | 0,54 | 0,29 |
| 327 | DEMANIALE | VIABILITA' | COMUNE DI ALLERONA | LOC.L"OSTERIAACCIA-STRADA PROVINCIALE 50 | 797,73 € | COMUNE DI ALLERONA | 20 | 2 | 145 | 3.200,00 | PASCOLO U B1 ALLER | U | 2,47 | 1,33 |
| 328 | DEMANIALE | VIABILITA' | COMUNE DI ALLERONA | LOC.L"OSTERIAACCIA-STRADA PROVINCIALE 50 | 311,61 € | COMUNE DI ALLERONA | 20 | 2 | 146 | 1.250,00 | ULIVETO 2 B1 ALLER | 2 | 4,07 | 1,94 |
| 329 | PATRIMONIALE DISPONIBILE | AREA BOSCHIVA | COMUNE DI ALLERONA | LOC.L"OSTERIAACCIA-STRADA PROVINCIALE 50 | 87,25 € | COMUNE DI ALLERONA | 20 | 2 | 147 | 350,00 | ULIVETO 2 B1 ALLER | 2 | 1,14 | 0,54 |
| 330 | DEMANIALE | VIABILITA' | COMUNE DI ALLERONA | LOC.L"OSTERIAACCIA-STRADA PROVINCIALE 50 | 386,40 € | COMUNE DI ALLERONA | 20 | 2 | 148 | 1.550,00 | ULIVETO 2 B1 ALLER | 2 | 5,05 | 2,41 |
| 331 | DEMANIALE | VIABILITA' | COMUNE DI ALLERONA | LOC.L"OSTERIAACCIA-STRADA PROVINCIALE 50 | 423,80 € | COMUNE DI ALLERONA | 20 | 2 | 149 | 1.700,00 | SEMIN ARBOR 4 B1 ALLER | 4 | 4,21 | 3,95 |
| 332 | DEMANIALE | VIABILITA' | COMUNE DI ALLERONA | LOC.L"OSTERIAACCIA-STRADA PROVINCIALE 50 | 99,72 € | COMUNE DI ALLERONA | 20 | 2 | 150 | 400,00 | BOSCO CEDUO 3 B1 ALLER | 3 | 0,17 | 0,06 |
| 333 | DEMANIALE | VIABILITA' | COMUNE DI ALLERONA | LOC.L"OSTERIAACCIA-STRADA PROVINCIALE 50 | 1.146,74 € | COMUNE DI ALLERONA | 20 | 2 | 151 | 4.600,00 | PASCOLO U B1 ALLER | U | 3,55 | 1,91 |
| 334 | PATRIMONIALE DISPONIBILE | AREA BOSCHIVA | COMUNE DI ALLERONA | LOC.L"OSTERIAACCIA-STRADA PROVINCIALE 50 | 79,77 € | COMUNE DI ALLERONA | 20 | 2 | 152 | 320,00 | PASCOLO U ALLER | U | 0,28 | 0,13 |
| 335 | PATRIMONIALE DISPONIBILE | AREA BOSCHIVA | COMUNE DI ALLERONA | LOC.L"OSTERIAACCIA-STRADA PROVINCIALE 50 | 284,19 € | COMUNE DI ALLERONA | 20 | 2 | 153 | 1.140,00 | PASCOLO ARB 1 B1 ALLER | 1 | 1,35 | 0,71 |
| 336 | DEMANIALE | VIABILITA' | COMUNE DI ALLERONA | LOC.L"OSTERIAACCIA-STRADA PROVINCIALE 50 | 211,90 € | COMUNE DI ALLERONA | 20 | 2 | 154 | 850,00 | BOSCO MISTO 2 ALLER | 2 | 0,88 | 0,13 |
| 337 | DEMANIALE | VIABILITA' | COMUNE DI ALLERONA | LOC.L"OSTERIAACCIA-STRADA PROVINCIALE 50 | 391,39 € | COMUNE DI ALLERONA | 20 | 2 | 155 | 1.570,00 | BOSCO MISTO 2 ALLER | 2 | 1,63 | 0,24 |
| 338 | DEMANIALE | VIABILITA' | COMUNE DI ALLERONA | LOC.L"OSTERIAACCIA-STRADA PROVINCIALE 50 | 2,49 € | COMUNE DI ALLERONA | 20 | 2 | 156 | 10,00 | BOSCO MISTO 2 ALLER | 2 | 0,01 | 0,00 |
| 339 | DEMANIALE | VIABILITA' | COMUNE DI ALLERONA | LOC.L"OSTERIAACCIA-STRADA PROVINCIALE 50 | 299,15 € | COMUNE DI ALLERONA | 20 | 2 | 157 | 1.200,00 | PASCOLO U B1 ALLER | U | 0,93 | 0,50 |
| 340 | DEMANIALE | VIABILITA' | COMUNE DI ALLERONA | LOC.L"OSTERIAACCIA-STRADA PROVINCIALE 50 | 49,86 € | COMUNE DI ALLERONA | 20 | 2 | 158 | 200,00 | PASCOLO ARB 1 B1 ALLER | 1 | 0,24 | 0,13 |
| 341 | DEMANIALE | VIABILITA' | COMUNE DI ALLERONA | LOC.L"OSTERIAACCIA-STRADA PROVINCIALE 50 | 311,61 € | COMUNE DI ALLERONA | 20 | 2 | 159 | 1.250,00 | PASCOLO U ALLER | U | 1,09 | 0,51 |
| 342 | DEMANIALE | VIABILITA' | COMUNE DI ALLERONA | LOC.L"OSTERIAACCIA-STRADA PROVINCIALE 50 | 124,65 € | COMUNE DI ALLERONA | 20 | 2 | 160 | 500,00 | PASCOLO U ALLER | U | 0,44 | 0,20 |
| 343 | DEMANIALE | VIABILITA' | COMUNE DI ALLERONA | LOC.L"OSTERIAACCIA-STRADA PROVINCIALE 50 | 211,90 € | COMUNE DI ALLERONA | 20 | 2 | 161 | 850,00 | PASCOLO U ALLER | U | 0,74 | 0,35 |
| 344 | DEMANIALE | VIABILITA' | COMUNE DI ALLERONA | LOC.L"OSTERIAACCIA-STRADA PROVINCIALE 50 | 74,79 € | COMUNE DI ALLERONA | 20 | 2 | 162 | 300,00 | PASCOLO U B1 ALLER | U | 0,23 | 0,12 |
| 345 | DEMANIALE | VIABILITA' | COMUNE DI ALLERONA | LOC.L"OSTERIAACCIA-STRADA PROVINCIALE 50 | 1.445,89 € | COMUNE DI ALLERONA | 20 | 2 | 163 | 5.800,00 | PASCOLO U B1 ALLER | U | 4,47 | 2,40 |
| 346 | DEMANIALE | VIABILITA' | COMUNE DI ALLERONA | STRADA PROVINCIALE 50 | 59,39 € | COMUNE DI ALLERONA | 20 | 19 | 55 | 500,00 | BOSCO CEDUO 2 ALLER | 2 | 0,37 | 0,07 |
| 347 | DEMANIALE | VIABILITA' | COMUNE DI ALLERONA | STRADA PROVINCIALE 50 | 168,92 € | COMUNE DI ALLERONA | 20 | 14 | 44 | 40,00 | BOSCO CEDUO 2 ALLER | 2 | 0,03 | 0,01 |
| 348 | DEMANIALE | VIABILITA' | COMUNE DI ALLERONA | STRADA PROVINCIALE 50 | 6.714,55 € | COMUNE DI ALLERONA | 20 | 14 | 45 | 1.590,00 | BOSCO CEDUO 2 ALLER | 2 | 1,17 | 0,21 |
| 349 | DEMANIALE | VIABILITA' | COMUNE DI ALLERONA | STRADA PROVINCIALE 50 | 5.384,31 € | COMUNE DI ALLERONA | 20 | 20 | 248 | 1.275,00 | ULIVETO 2 ALLER | 2 | 4,28 | 1,98 |
| 350 | DEMANIALE | VIABILITA' | COMUNE DI ALLERONA | STRADA PROVINCIALE 49-VIA G.MARCONI | 1.013,52 € | COMUNE DI ALLERONA | 20 | 20 | 249 | 240,00 | PASCOLO U ALLER | U | 0,21 | 0,10 |
| 351 | DEMANIALE | VIABILITA' | COMUNE DI ALLERONA | STRADA PROVINCIALE 49-VIA G.MARCONI | 253,38 € | COMUNE DI ALLERONA | 20 | 20 | 272 | 60,00 | SEMIN ARBOR 4 ALLER | 4 | 0,15 | 0,14 |
| 352 | DEMANIALE | VIABILITA' | COMUNE DI ALLERONA | STRADA PROVINCIALE 49-VIA G.MARCONI | 2.702,71 € | COMUNE DI ALLERONA | 20 | 20 | 273 | 640,00 | SEMIN ARBOR 4 ALLER | 4 | 1,60 | 1,49 |
| 353 | DEMANIALE | VIABILITA' | COMUNE DI ALLERONA | STRADA PROVINCIALE 50 | 118,84 € | COMUNE DI ALLERONA | 20 | 20 | 266 | 340,00 | SEMIN ARBOR 2 ALLER | 2 | 1,58 | 1,05 |
| 354 | DEMANIALE | VIABILITA' | COMUNE DI ALLERONA | STRADA PROVINCIALE 50 | 118,84 € | COMUNE DI ALLERONA | 20 | 20 | 267 | 220,00 | SEMINATIVO 3 ALLER | 3 | 0,63 | 0,63 |
| 355 | DEMANIALE | VIABILITA' | COMUNE DI ALLERONA | LOC.L"OSTERIAACCIA-STRADA PROVINCIALE 50 | 312,00 € | COMUNE DI ALLERONA | 20 | 2 | 141 | 700,00 | SEMINATIVO 3 B1 ALLER | 3 | 1,92 | 1,99 |
| 356 | DEMANIALE | VIABILITA' | COMUNE DI ALLERONA | LOC.L"OSTERIAACCIA-STRADA PROVINCIALE 50 | 414,37 € | COMUNE DI ALLERONA | 20 | 2 | 142 | 560,00 | SEMIN ARBOR 2 B1 ALLER | 2 | 2,55 | 1,74 |
| 357 | DEMANIALE | VIABILITA' | COMUNE DI ALLERONA | LOC.L"OSTERIAACCIA-STRADA PROVINCIALE 50 | 1.238,08 € | COMUNE DI ALLERONA | 20 | 2 | 143 | 2.650,00 | SEMINATIVO 3 ALLER | 3 | 7,62 | 7,62 |
| 358 | DEMANIALE | VIABILITA' | COMUNE DI ALLERONA | LOC.L"OSTERIAACCIA-STRADA PROVINCIALE 50 | 120,25 € | COMUNE DI ALLERONA | 20 | 3 | 183 | 1.600,00 | BOSCO CEDUO 3 C1 ALLER | 3 | 0,74 | 0,25 |
| 359 | DEMANIALE | VIABILITA' | COMUNE DI ALLERONA | LOC.L"OSTERIAACCIA-STRADA PROVINCIALE 50 | 7,96 € | COMUNE DI ALLERONA | 20 | 3 | 184 | 105,00 | BOSCO CEDUO 3 C1 ALLER | 3 | 0,05 | 0,02 |
| 360 | DEMANIALE | VIABILITA' | COMUNE DI ALLERONA | LOC.L"OSTERIAACCIA-STRADA PROVINCIALE 50 | 21,12 € | COMUNE DI ALLERONA | 20 | 3 | 185 | 635,00 | PASC CESPUG U C1 ALLER | U | 0,13 | 0,03 |
| 361 | DEMANIALE | VIABILITA' | COMUNE DI ALLERONA | LOC.L"OSTERIAACCIA-STRADA PROVINCIALE 50 | 2,92 € | COMUNE DI ALLERONA | 20 | 3 | 186 | 90,00 | PASC CESPUG U C1 ALLER | U | 0,02 | 0,00 |
| 362 | DEMANIALE | VIABILITA' | COMUNE DI ALLERONA | LOC.L"OSTERIAACCIA-STRADA PROVINCIALE 50 | 8,12 € | COMUNE DI ALLERONA | 20 | 3 | 187 | 155,00 | BOSCO CEDUO 4 C1 ALLER | 4 | 0,05 | 0,02 |
| 363 | DEMANIALE | VIABILITA' | COMUNE DI ALLERONA | LOC.L"OSTERIAACCIA-STRADA PROVINCIALE 50 | 11,53 € | COMUNE DI ALLERONA | 20 | 3 | 188 | 220,00 | BOSCO CEDUO 4 C1 ALLER | 4 | 0,07 | 0,03 |
| 364 | DEMANIALE | VIABILITA' | COMUNE DI ALLERONA | LOC.L"OSTERIAACCIA-STRADA PROVINCIALE 50 | 45,50 € | COMUNE DI ALLERONA | 20 | 3 | 189 | 100,00 | SEMINATIVO 3 C1 ALLER | 3 | 0,28 | 0,28 |
| 365 | DEMANIALE | VIABILITA' | COMUNE DI ALLERONA | LOC.L"OSTERIAACCIA-STRADA PROVINCIALE 50 | - € | COMUNE DI ALLERONA | 20 | 3 | 190 | 750,00 | AREA RURALE | 0,00 | 0,00 | 0,00 |
| 366 | DEMANIALE | VIABILITA' | COMUNE DI ALLERONA | LOC.L"OSTERIAACCIA-STRADA PROVINCIALE 50 | 26,00 € | COMUNE DI ALLERONA | 20 | 3 | 191 | 80,00 | SEMINATIVO 4 C1 ALLER | 4 | 0,16 | 0,16 |
| 367 | PATRIMONIALE DISPONIBILE | AREA BOSCHIVA | COMUNE DI ALLERONA | LOC.L"OSTERIAACCIA-STRADA PROVINCIALE 50 | 156,00 € | COMUNE DI ALLERONA | 20 | 3 | 192 | 480,00 | SEMINATIVO 4 C1 ALLER | 4 | 0,96 | 0,96 |
| 368 | PATRIMONIALE DISPONIBILE | AREA BOSCHIVA | COMUNE DI ALLERONA | LOC.L"OSTERIAACCIA-STRADA PROVINCIALE 50 | 37,37 € | COMUNE DI ALLERONA | 20 | 3 | 193 | 130,00 | ULIVETO 3 C1 ALLER | 3 | 0,23 | 0,08 |
| 369 | DEMANIALE | VIABILITA' | COMUNE DI ALLERONA | LOC.L"OSTERIAACCIA-STRADA PROVINCIALE 50 | 143,81 € | COMUNE DI ALLERONA | 20 | 3 | 194 | 500,00 | ULIVETO 3 C1 ALLER | 3 | 0,89 | 0,31 |
| 370 | PATRIMONIALE DISPONIBILE | AREA BOSCHIVA | COMUNE DI ALLERONA | LOC.L"OSTERIAACCIA-STRADA PROVINCIALE 50 | 8,61 € | COMUNE DI ALLERONA | 20 | 3 | 195 | 30,00 | ULIVETO 3 C1 ALLER | 3 | 0,05 | 0,02 |
| 371 | DEMANIALE | VIABILITA' | COMUNE DI ALLERONA | LOC.L"OSTERIAACCIA-STRADA PROVINCIALE 50 | 652,46 € | COMUNE DI ALLERONA | 20 | 3 | 196 | 1.360,00 | BOSCO CEDUO 4 ALLER | 4 | 0,49 | 0,14 |
| 372 | PATRIMONIALE DISPONIBILE | AREA BOSCHIVA | COMUNE DI ALLERONA | LOC.L"OSTERIAACCIA-STRADA PROVINCIALE 50 | 311,84 € | COMUNE DI ALLERONA | 20 | 3 | 197 | 650,00 | BOSCO CEDUO 4 ALLER | 4 | 0,23 | 0,07 |
| 373 | DEMANIALE | STRADA STERRATA-VIABILITA' IN PREVISIONE | COMUNE DI ALLERONA | LOC.L"OSTERIAACCIA-STRADA PROVINCIALE 50 | 55,17 € | COMUNE DI ALLERONA | 20 | 3 | 198 | 115,00 | BOSCO CEDUO 4 ALLER | 4 | 0,04 | 0,01 |
| 374 | DEMANIALE | VIABILITA' | COMUNE DI ALLERONA | LOC.L"OSTERIAACCIA-STRADA PROVINCIALE 50 | 1.468,04 € | COMUNE DI ALLERONA | 20 | 3 | 199 | 3.060,00 | BOSCO CEDUO 4 ALLER | 4 | 1,10 | 0,32 |
| 375 | DEMANIALE | VIABILITA' | COMUNE DI ALLERONA | LOC.L"OSTERIAACCIA-STRADA PROVINCIALE 50 | 777,20 € | COMUNE DI ALLERONA | 20 | 3 | 201 | 1.620,00 | ULIVETO 3 ALLER | 3 | 2,93 | 1,00 |
| 376 | DEMANIALE | VIABILITA' | COMUNE DI ALLERONA | LOC.L"OSTERIAACCIA-STRADA PROVINCIALE 50 | 268,66 € | COMUNE DI ALLERONA | 20 | 3 | 202 | 560,00 | SEMIN ARBOR 3 ALLER | 3 | 1,73 | 1,59 |
| 377 | DEMANIALE | STRADA STERRATA-VIABILITA' IN PREVISIONE | COMUNE DI ALLERONA | LOC.L"OSTERIAACCIA-STRADA PROVINCIALE 50 | 244,67 € | COMUNE DI ALLERONA | 20 | 3 | 203 | 510,00 | SEMINATIVO 2 ALLER | 2 | 2,24 | 1,98 |
| 378 | PATRIMONIALE DISPONIBILE | AREA BOSCHIVA | COMUNE DI ALLERONA | LOC.L"OSTERIAACCIA-STRADA PROVINCIALE 50 | 182,81 € | COMUNE DI ALLERONA | 20 | 3 | 79 | 1.580,00 | PASC CESPUG U ALLER | U | 0,41 | 0,08 |
| 379 | DEMANIALE | VIABILITA' | COMUNE DI ALLERONA | LOC.L"OSTERIAACCIA-STRADA PROVINCIALE 50 | 1,73 € | COMUNE DI ALLERONA | 20 | 3 | 206 | 15,00 | PASC CESPUG U ALLER | U | 0,00 | 0,00 |
| 380 | PATRIMONIALE DISPONIBILE | AREA BOSCHIVA | COMUNE DI ALLERONA | LOC.L"OSTERIAACCIA-STRADA PROVINCIALE 50 | 6,94 € | COMUNE DI ALLERONA | 20 | 3 | 207 | 60,00 | PASC CESPUG U ALLER | U | 0,02 | 0,00 |
| 381 | DEMANIALE | VIABILITA' | COMUNE DI ALLERONA | LOC.L"OSTERIAACCIA-STRADA PROVINCIALE 50 | 20,83 € | COMUNE DI ALLERONA | 20 | 3 | 210 | 180,00 | SEMINATIVO 4 ALLER | 4 | 0,37 | 0,37 |
| 382 | DEMANIALE | VIABILITA' | COMUNE DI ALLERONA | LOC.L"OSTERIAACCIA-STRADA PROVINCIALE 50 | 18,51 € | COMUNE DI ALLERONA | 20 | 3 | 211 | 160,00 | SEMINATIVO 4 ALLER | 4 | 0,33 | 0,33 |
| 383 | DEMANIALE | VIABILITA' | COMUNE DI ALLERONA | LOC.L"OSTERIAACCIA-STRADA PROVINCIALE 50 | 308,92 € | COMUNE DI ALLERONA | 20 | 3 | 213 | 2.670,00 | SEMINATIVO 3 ALLER | 3 | 7,68 | 7,68 |
| 384 | PATRIMONIALE DISPONIBILE | AREA BOSCHIVA | COMUNE DI ALLERONA | LOC.L"OSTERIAACCIA-STRADA PROVINCIALE 50 | 185,12 € | COMUNE DI ALLERONA | 20 | 3 | 214 | 1.600,00 | SEMINATIVO 3 ALLER | 3 | 4,54 | 4,54 |
| 385 | DEMANIALE | VIABILITA' | COMUNE DI ALLERONA | LOC.L"OSTERIAACCIA-STRADA PROVINCIALE 50 | 1,16 € | COMUNE DI ALLERONA | 20 | 3 | 215 | 10,00 | BOSCO CEDUO 2 ALLER | 2 | 0,01 | 0,00 |
| 386 | DEMANIALE | VIABILITA' | COMUNE DI ALLERONA | LOC.L"OSTERIAACCIA-STRADA PROVINCIALE 50 | 61,32 € | COMUNE DI ALLERONA | 20 | 3 | 216 | 530,00 | BOSCO CEDUO 3 ALLER | 3 | 0,28 | 0,08 |
| 387 | DEMANIALE | VIABILITA' | COMUNE DI ALLERONA | LOC.L"OSTERIAACCIA-STRADA PROVINCIALE 50 | 21,40 € | COMUNE DI ALLERONA | 20 | 3 | 217 | 185,00 | BOSCO CEDUO 3 ALLER | 3 | 0,10 | 0,03 |
| 388 | DEMANIALE | VIABILITA' | COMUNE DI ALLERONA | | | | | | | | | | | |

| | | | | | | | | | | | | | | |
|-----|--------------------------|--|---------------------------|---|------------|---------------------------|----|----|-----|----------|----------------------------|---|-------|------|
| 412 | DEMANIALE | VIABILITA' | COMUNE DI ALLERONA | LOC.PARCO DI VILLALBA-STRADA PROVINCIALE 50 | 3,47 € | COMUNE DI ALLERONA | 20 | 10 | 238 | 30,00 | BOSCO MISTO 1 ALLER | 1 | 0,04 | 0,01 |
| 413 | DEMANIALE | VIABILITA' | COMUNE DI ALLERONA | LOC.PARCO DI VILLALBA-STRADA PROVINCIALE 50 | 76,36 € | COMUNE DI ALLERONA | 20 | 10 | 239 | 660,00 | BOSCO MISTO 1 ALLER | 1 | 0,85 | 0,14 |
| 414 | DEMANIALE | VIABILITA' | COMUNE DI ALLERONA | LOC.PARCO DI VILLALBA-STRADA PROVINCIALE 50 | 237,19 € | COMUNE DI ALLERONA | 20 | 10 | 240 | 2.050,00 | BOSCO CEDUO 2 ALLER | 2 | 1,50 | 0,27 |
| 415 | DEMANIALE | VIABILITA' | COMUNE DI ALLERONA | LOC.PARCO DI VILLALBA-STRADA PROVINCIALE 50 | 46,28 € | COMUNE DI ALLERONA | 20 | 10 | 241 | 400,00 | BOSCO CEDUO 2 ALLER | 2 | 0,29 | 0,05 |
| 416 | DEMANIALE | VIABILITA' | COMUNE DI ALLERONA | LOC.PARCO DI VILLALBA-STRADA PROVINCIALE 50 | 27,77 € | COMUNE DI ALLERONA | 20 | 10 | 242 | 240,00 | BOSCO CEDUO 2 ALLER | 2 | 0,18 | 0,03 |
| 417 | DEMANIALE | VIABILITA' | COMUNE DI ALLERONA | LOC.PARCO DI VILLALBA-STRADA PROVINCIALE 50 | 177,02 € | COMUNE DI ALLERONA | 20 | 10 | 243 | 1.530,00 | BOSCO CEDUO 2 ALLER | 2 | 1,12 | 0,20 |
| 418 | DEMANIALE | VIABILITA' | COMUNE DI ALLERONA | LOC.PARCO DI VILLALBA-STRADA PROVINCIALE 50 | 136,53 € | COMUNE DI ALLERONA | 20 | 10 | 244 | 1.180,00 | BOSCO CEDUO 2 ALLER | 2 | 0,87 | 0,16 |
| 419 | DEMANIALE | VIABILITA' | COMUNE DI ALLERONA | LOC.PARCO DI VILLALBA-STRADA PROVINCIALE 50 | 70,58 € | COMUNE DI ALLERONA | 20 | 10 | 245 | 610,00 | SEMINATIVO 4 ALLER | 4 | 1,25 | 1,25 |
| 420 | DEMANIALE | VIABILITA' | COMUNE DI ALLERONA | LOC.PARCO DI VILLALBA-STRADA PROVINCIALE 50 | 18,51 € | COMUNE DI ALLERONA | 20 | 10 | 246 | 160,00 | SEMINATIVO 4 ALLER | 4 | 0,33 | 0,33 |
| 421 | DEMANIALE | VIABILITA' | COMUNE DI ALLERONA | LOC.PARCO DI VILLALBA-STRADA PROVINCIALE 50 | 83,30 € | COMUNE DI ALLERONA | 20 | 10 | 247 | 720,00 | BOSCO CEDUO 4 ALLER | 4 | 0,26 | 0,07 |
| 422 | PATRIMONIALE DISPONIBILE | AREA BOSCHIVA | COMUNE DI ALLERONA | LOC.PARCO DI VILLALBA-STRADA PROVINCIALE 50 | 9,83 € | COMUNE DI ALLERONA | 20 | 10 | 248 | 85,00 | SEMIN ARBOR 2 ALLER | 2 | 0,40 | 0,26 |
| 423 | DEMANIALE | VIABILITA' | COMUNE DI ALLERONA | LOC.PARCO DI VILLALBA-STRADA PROVINCIALE 50 | 335,53 € | COMUNE DI ALLERONA | 20 | 10 | 249 | 2.900,00 | SEMINATIVO 3 ALLER | 3 | 8,23 | 8,23 |
| 424 | DEMANIALE | VIABILITA' | COMUNE DI ALLERONA | LOC.PARCO DI VILLALBA-STRADA PROVINCIALE 50 | 105,29 € | COMUNE DI ALLERONA | 20 | 10 | 250 | 910,00 | BOSCO CEDUO 2 ALLER | 2 | 0,67 | 0,12 |
| 425 | DEMANIALE | VIABILITA' | COMUNE DI ALLERONA | LOC.PARCO DI VILLALBA-STRADA PROVINCIALE 50 | 63,64 € | COMUNE DI ALLERONA | 20 | 10 | 251 | 550,00 | BOSCO CEDUO 3 ALLER | 3 | 0,29 | 0,08 |
| 426 | DEMANIALE | VIABILITA' | COMUNE DI ALLERONA | LOC.PARCO DI VILLALBA-STRADA PROVINCIALE 50 | 173,55 € | COMUNE DI ALLERONA | 20 | 10 | 252 | 1.500,00 | BOSCO CEDUO 2 ALLER | 2 | 1,10 | 0,20 |
| 427 | DEMANIALE | VIABILITA' | COMUNE DI ALLERONA | LOC.PARCO DI VILLALBA-STRADA PROVINCIALE 50 | 144,63 € | COMUNE DI ALLERONA | 20 | 10 | 253 | 1.250,00 | BOSCO CEDUO 2 ALLER | 2 | 0,92 | 0,17 |
| 428 | DEMANIALE | VIABILITA' | COMUNE DI ALLERONA | LOC.PARCO DI VILLALBA-STRADA PROVINCIALE 50 | 55,54 € | COMUNE DI ALLERONA | 20 | 10 | 254 | 480,00 | BOSCO MISTO 1 ALLER | 1 | 0,62 | 0,10 |
| 429 | DEMANIALE | VIABILITA' | COMUNE DI ALLERONA | LOC.PARCO DI VILLALBA-STRADA PROVINCIALE 50 | 300,82 € | COMUNE DI ALLERONA | 20 | 10 | 255 | 2.600,00 | BOSCO MISTO 1 ALLER | 1 | 3,36 | 0,54 |
| 430 | DEMANIALE | VIABILITA' | COMUNE DI ALLERONA | LOC.PARCO DI VILLALBA-STRADA PROVINCIALE 50 | 4,63 € | COMUNE DI ALLERONA | 20 | 10 | 256 | 40,00 | PASCOLO ARB 1 ALLER | 1 | 0,05 | 0,03 |
| 431 | DEMANIALE | VIABILITA' | COMUNE DI ALLERONA | LOC.PARCO DI VILLALBA-STRADA PROVINCIALE 50 | 9,26 € | COMUNE DI ALLERONA | 20 | 10 | 257 | 80,00 | PASCOLO ARB 1 ALLER | 1 | 0,10 | 0,05 |
| 432 | DEMANIALE | VIABILITA' | COMUNE DI ALLERONA | STRADA PROVINCIALE 50 | 150,41 € | COMUNE DI ALLERONA | 20 | 19 | 44 | 1.300,00 | BOSCO CEDUO 2 ALLER | 2 | 0,95 | 0,17 |
| 433 | DEMANIALE | VIABILITA' | COMUNE DI ALLERONA | STRADA PROVINCIALE 50 | 638,66 € | COMUNE DI ALLERONA | 20 | 19 | 45 | 5.520,00 | BOSCO CEDUO 1 ALLER | 1 | 5,31 | 1,14 |
| 434 | DEMANIALE | VIABILITA' | COMUNE DI ALLERONA | STRADA PROVINCIALE 50 | 185,12 € | COMUNE DI ALLERONA | 20 | 19 | 46 | 1.600,00 | BOSCO CEDUO 1 ALLER | 1 | 1,49 | 0,33 |
| 435 | DEMANIALE | VIABILITA' | COMUNE DI ALLERONA | STRADA PROVINCIALE 50 | 92,56 € | COMUNE DI ALLERONA | 20 | 19 | 47 | 800,00 | BOSCO CEDUO 1 ALLER | 1 | 0,74 | 0,17 |
| 436 | DEMANIALE | VIABILITA' | COMUNE DI ALLERONA | STRADA PROVINCIALE 50 | 509,08 € | COMUNE DI ALLERONA | 20 | 19 | 48 | 4.400,00 | BOSCO CEDUO 1 ALLER | 1 | 4,09 | 0,91 |
| 437 | DEMANIALE | VIABILITA' | COMUNE DI ALLERONA | STRADA PROVINCIALE 50 | 509,08 € | COMUNE DI ALLERONA | 20 | 19 | 49 | 4.400,00 | BOSCO CEDUO 1 ALLER | 1 | 4,09 | 0,91 |
| 438 | DEMANIALE | VIABILITA' | COMUNE DI ALLERONA | STRADA PROVINCIALE 50 | 312,39 € | COMUNE DI ALLERONA | 20 | 19 | 50 | 2.700,00 | BOSCO CEDUO 1 ALLER | 1 | 2,51 | 0,56 |
| 439 | DEMANIALE | VIABILITA' | COMUNE DI ALLERONA | STRADA PROVINCIALE 50 | 555,36 € | COMUNE DI ALLERONA | 20 | 19 | 51 | 4.800,00 | BOSCO CEDUO 1 ALLER | 1 | 4,46 | 0,99 |
| 440 | DEMANIALE | VIABILITA' | COMUNE DI ALLERONA | STRADA PROVINCIALE 50 | 5,79 € | COMUNE DI ALLERONA | 20 | 26 | 33 | 50,00 | AREA RURALE | | 0,00 | 0,00 |
| 441 | DEMANIALE | VIABILITA' | COMUNE DI ALLERONA | STRADA PROVINCIALE 50-VICINANZE CONFINE REGIONE LAZIO | 37,02 € | COMUNE DI ALLERONA | 20 | 26 | 34 | 320,00 | BOSCO CEDUO 1 ALLER | 1 | 0,30 | 0,07 |
| 442 | DEMANIALE | VIABILITA' | COMUNE DI ALLERONA | STRADA PROVINCIALE 50-VICINANZE CONFINE REGIONE LAZIO | 27,77 € | COMUNE DI ALLERONA | 20 | 26 | 35 | 240,00 | BOSCO CEDUO 1 ALLER | 1 | 0,22 | 0,05 |
| 443 | DEMANIALE | VIABILITA' | COMUNE DI ALLERONA | STRADA PROVINCIALE 50-VICINANZE CONFINE REGIONE LAZIO | 242,97 € | COMUNE DI ALLERONA | 20 | 26 | 36 | 2.100,00 | BOSCO CEDUO 1 ALLER | 1 | 1,95 | 0,43 |
| 444 | DEMANIALE | VIABILITA' | COMUNE DI ALLERONA | STRADA PROVINCIALE 50-VICINANZE CONFINE REGIONE LAZIO | 83,30 € | COMUNE DI ALLERONA | 20 | 26 | 37 | 720,00 | BOSCO CEDUO 1 ALLER | 1 | 0,67 | 0,15 |
| 445 | DEMANIALE | VIABILITA' | COMUNE DI ALLERONA | STRADA PROVINCIALE 108 | 658,48 € | COMUNE DI ALLERONA | 20 | 24 | 95 | 2.180,00 | SEMIN ARBOR 2 ALLER | 2 | 10,13 | 6,73 |
| 446 | DEMANIALE | VIABILITA' | COMUNE DI ALLERONA | STRADA PROVINCIALE 50 | 803,23 € | COMUNE DI ALLERONA | 20 | 19 | 57 | 6.740,00 | BOSCO CEDUO 2 ALLER | 2 | 4,94 | 0,90 |
| 447 | DEMANIALE | VIABILITA' | COMUNE DI ALLERONA | STRADA PROVINCIALE 50 | 247,81 € | COMUNE DI ALLERONA | 20 | 19 | 58 | 2.080,00 | BOSCO CEDUO 2 ALLER | 2 | 1,53 | 0,28 |
| 448 | DEMANIALE | VIABILITA' | COMUNE DI ALLERONA | STRADA PROVINCIALE 50 | 181,18 € | COMUNE DI ALLERONA | 20 | 19 | 59 | 1.520,00 | BOSCO CEDUO 2 ALLER | 2 | 1,12 | 0,20 |
| 449 | DEMANIALE | VIABILITA' | COMUNE DI ALLERONA | STRADA PROVINCIALE 50 | 209,78 € | COMUNE DI ALLERONA | 20 | 19 | 60 | 1.760,00 | BOSCO CEDUO 2 ALLER | 2 | 1,29 | 0,24 |
| 450 | DEMANIALE | VIABILITA' | COMUNE DI ALLERONA | STRADA PROVINCIALE 50 | 57,20 € | COMUNE DI ALLERONA | 20 | 20 | 181 | 480,00 | BOSCO CEDUO 2 ALLER | 2 | 0,35 | 0,06 |
| 451 | DEMANIALE | VIABILITA' | COMUNE DI ALLERONA | STRADA PROVINCIALE 49-VIA G.MARCONI | 34,77 € | COMUNE DI ALLERONA | 20 | 20 | 258 | 245,00 | PASCOLO U ALLER | U | 0,21 | 0,10 |
| 452 | DEMANIALE | VIABILITA' | COMUNE DI ALLERONA | STRADA PROVINCIALE 50-VICINANZE CONFINE REGIONE LAZIO | 238,38 € | COMUNE DI ALLERONA | 20 | 26 | 38 | 2.000,00 | BOSCO CEDUO 2 ALLER | 2 | 1,47 | 0,27 |
| 453 | DEMANIALE | VIABILITA' | COMUNE DI ALLERONA | STRADA PROVINCIALE 50-VICINANZE CONFINE REGIONE LAZIO | 181,18 € | COMUNE DI ALLERONA | 20 | 26 | 39 | 1.520,00 | BOSCO CEDUO 2 ALLER | 2 | 1,12 | 0,20 |
| 454 | DEMANIALE | VIABILITA' | COMUNE DI ALLERONA | STRADA PROVINCIALE 50-VICINANZE CONFINE REGIONE LAZIO | 7,15 € | COMUNE DI ALLERONA | 20 | 26 | 40 | 60,00 | BOSCO CEDUO 2 ALLER | 2 | 0,04 | 0,01 |
| 455 | DEMANIALE | VIABILITA' | COMUNE DI ALLERONA | STRADA PROVINCIALE 50-VICINANZE CONFINE REGIONE LAZIO | 47,61 € | COMUNE DI ALLERONA | 20 | 26 | 41 | 400,00 | BOSCO CEDUO 2 ALLER | 2 | 0,29 | 0,05 |
| 456 | DEMANIALE | VIABILITA' | COMUNE DI ALLERONA | STRADA PROVINCIALE 50-VICINANZE CONFINE REGIONE LAZIO | 381,38 € | COMUNE DI ALLERONA | 20 | 26 | 42 | 3.200,00 | BOSCO CEDUO 2 ALLER | 2 | 2,35 | 0,43 |
| 457 | DEMANIALE | VIABILITA' | COMUNE DI ALLERONA | STRADA PROVINCIALE 50-VICINANZE CONFINE REGIONE LAZIO | 77,51 € | COMUNE DI ALLERONA | 20 | 26 | 43 | 650,00 | BOSCO CEDUO 2 ALLER | 2 | 0,48 | 0,09 |
| 458 | DEMANIALE | VIABILITA' | COMUNE DI ALLERONA | STRADA PROVINCIALE 50-VICINANZE CONFINE REGIONE LAZIO | 113,26 € | COMUNE DI ALLERONA | 20 | 26 | 44 | 950,00 | BOSCO CEDUO 2 ALLER | 2 | 0,70 | 0,13 |
| 459 | DEMANIALE | VIABILITA' | COMUNE DI ALLERONA | STRADA PROVINCIALE 50-VICINANZE CONFINE REGIONE LAZIO | 86,12 € | COMUNE DI ALLERONA | 20 | 26 | 45 | 570,00 | BOSCO CEDUO 1 ALLER | 1 | 0,53 | 0,12 |
| 460 | DEMANIALE | VIABILITA' | COMUNE DI ALLERONA | STRADA PROVINCIALE 50-VICINANZE CONFINE REGIONE LAZIO | 42,25 € | COMUNE DI ALLERONA | 20 | 26 | 46 | 280,00 | BOSCO CEDUO 1 ALLER | 1 | 0,26 | 0,06 |
| 461 | DEMANIALE | VIABILITA' | COMUNE DI ARNONE | STRADA PROVINCIALE 17-VIA CASALE | 305,74 € | COMUNE DI ARNONE | 5 | 12 | 357 | 520,00 | ULIVETO 4 ARNONE | 4 | 1,21 | 0,46 |
| 462 | DEMANIALE | VIABILITA' | COMUNE DI ARNONE | STRADA PROVINCIALE 17-VIA CASALE | 258,22 € | COMUNE DI ARNONE | 5 | 12 | 371 | 250,00 | ULIVETO 2 ARNONE | 2 | 1,23 | 0,58 |
| 463 | DEMANIALE | VIABILITA' | COMUNE DI ARNONE | STRADA PROVINCIALE 17-VIA CASALE | 20,58 € | COMUNE DI ARNONE | 5 | 12 | 216 | 20,00 | VIGNETO 2 ARNONE | 2 | 0,10 | 0,08 |
| 464 | DEMANIALE | VIABILITA' | COMUNE DI ARNONE | STRADA PROVINCIALE 17-VIA CASALE | 20,58 € | COMUNE DI ARNONE | 5 | 12 | 349 | 860,00 | ULIVETO 3 ARNONE | 3 | 2,66 | 1,11 |
| 465 | DEMANIALE | VIABILITA' | COMUNE DI ARNONE | STRADA PROVINCIALE 17-VIA CASALE | 54,74 € | COMUNE DI ARNONE | 5 | 12 | 376 | 780,00 | BOSCO MISTO 2 ARNONE | 2 | 0,60 | 0,12 |
| 466 | DEMANIALE | VIABILITA' | COMUNE DI ARNONE | STRADA PROVINCIALE 17-VIA CASALE | 72,08 € | COMUNE DI ARNONE | 5 | 12 | 361 | 360,00 | BOSCO MISTO 2 ARNONE | 2 | 0,28 | 0,06 |
| 467 | DEMANIALE | VIABILITA' | COMUNE DI ARNONE | STRADA PROVINCIALE 17-VIA CASALE | 26,03 € | COMUNE DI ARNONE | 5 | 12 | 363 | 130,00 | ULIV VIGNET 2 ARNONE | 2 | 0,47 | 0,27 |
| 468 | DEMANIALE | VIABILITA' | COMUNE DI ARNONE | STRADA PROVINCIALE 17-VIA CASALE | 351,19 € | COMUNE DI ARNONE | 5 | 12 | 353 | 340,00 | ULIVETO 4 ARNONE | 4 | 0,79 | 0,30 |
| 469 | DEMANIALE | VIABILITA' | COMUNE DI ARNONE | STRADA PROVINCIALE 17-VIA CASALE | 1.164,09 € | COMUNE DI ARNONE | 5 | 12 | 346 | 1.200,00 | ULIV VIGNET 2 ARNONE | 2 | 4,34 | 2,49 |
| 470 | DEMANIALE | VIABILITA' | COMUNE DI ARNONE | STRADA PROVINCIALE 17-VIA CASALE | 330,50 € | COMUNE DI ARNONE | 5 | 12 | 368 | 320,00 | ULIVETO 3 ARNONE | 3 | 0,99 | 0,41 |
| 471 | DEMANIALE | VIABILITA' | COMUNE DI ARNONE | STRADA PROVINCIALE 17-VIA CASALE | 413,13 € | COMUNE DI ARNONE | 5 | 12 | 369 | 400,00 | ULIVETO 3 ARNONE | 3 | 1,24 | 0,52 |
| 472 | DEMANIALE | VIABILITA' | COMUNE DI ARNONE | STRADA PROVINCIALE 17-VIA CASALE | 20,66 € | COMUNE DI ARNONE | 5 | 12 | 379 | 160,00 | BOSCO MISTO 2 ARNONE | 2 | 0,12 | 0,03 |
| 473 | DEMANIALE | VIABILITA' | COMUNE DI ARNONE | STRADA PROVINCIALE 17-VIA CASALE | 296,96 € | COMUNE DI ARNONE | 5 | 12 | 366 | 300,00 | BOSCO MISTO 2 ARNONE | 2 | 0,23 | 0,05 |
| 474 | DEMANIALE | VIABILITA' | COMUNE DI ARNONE | STRADA PROVINCIALE 17-VIA CASALE | 653,31 € | COMUNE DI ARNONE | 5 | 12 | 367 | 660,00 | ULIV VIGNET 2 ARNONE | 2 | 2,39 | 1,37 |
| 475 | DEMANIALE | VIABILITA' | COMUNE DI BASCHI | LOC.MORRE-STRADA PROVINCIALE 37 | 11,37 € | COMUNE DI BASCHI | 7 | 36 | 81 | 64,00 | PASCOLO 1 BASCHI | 1 | 0,07 | 0,03 |
| 476 | DEMANIALE | STRADA STERRATA-VIABILITA' IN PREVISIONE | COMUNE DI CASTEL VISCARDO | LOC.ALFINA -STRADA PROVINCIALE 45 | 2,13 € | COMUNE DI CASTEL VISCARDO | 8 | 23 | 318 | 20,00 | BOSCO CEDUO 2 CASTEL VISC. | 2 | 0,02 | 0,00 |
| 477 | DEMANIALE | VIABILITA' | COMUNE DI CASTEL VISCARDO | LOC.ALFINA -STRADA PROVINCIALE 45 | 34,02 € | COMUNE DI CASTEL VISCARDO | 8 | 23 | 371 | 320,00 | SEMINATIVO 4 CASTEL VISC. | 4 | 0,74 | 0,66 |
| 478 | DEMANIALE | VIABILITA' | COMUNE DI CASTEL VISCARDO | LOC.ALFINA -STRADA PROVINCIALE 45 | 281,98 € | COMUNE DI CASTEL VISCARDO | 8 | 23 | 337 | 1.140,00 | PASCOLO ARB U CASTEL VISC. | U | 1,46 | 0,78 |
| 479 | PATRIMONIALE DISPONIBILE | AREA BOSCHIVA | COMUNE DI CASTEL VISCARDO | LOC.ALFINA -STRADA PROVINCIALE 45 | 229,82 € | COMUNE DI CASTEL VISCARDO | 8 | 23 | 301 | 445,00 | SEMIN ARBOR 4 CASTEL VISC. | 4 | 1,61 | 1,50 |
| 480 | DEMANIALE | VIABILITA' IN PREVISIONE | COMUNE DI CASTEL VISCARDO | LOC.ALFINA -STRADA PROVINCIALE 45 | 123,95 € | COMUNE DI CASTEL VISCARDO | 8 | 23 | 302 | 240,00 | SEMIN ARBOR 4 CASTEL VISC. | 4 | 0,87 | 0,81 |
| 481 | DEMANIALE | VIABILITA' | COMUNE DI CASTEL VISCARDO | STRADA PROVINCIALE 45 | 674,49 € | COMUNE DI CASTEL VISCARDO | 8 | 17 | 645 | 700,00 | SEMIN ARBOR 2 CASTEL VISC. | 2 | 4,70 | 2,89 |
| 482 | DEMANIALE | VIABILITA' | COMUNE DI CASTEL VISCARDO | STRADA PROVINCIALE 45 | 80,92 € | COMUNE DI CASTEL VISCARDO | 8 | 17 | 642 | 140,00 | ULIVETO 2 CASTEL VISC. | 2 | 0,50 | 0,28 |
| 483 | DEMANIALE | VIABILITA' | COMUNE DI CASTEL VISCARDO | STRADA PROVINCIALE 45 | 99,16 € | COMUNE DI CASTEL VISCARDO | 8 | 17 | 644 | 100,00 | SEMIN ARBOR 1 CASTEL VISC. | 1 | 0,90 | 0,57 |
| 484 | DEMANIALE | VIABILITA' | COMUNE DI CASTEL VISCARDO | STRADA PROVINCIALE 45 | 1.561,00 € | COMUNE DI CASTEL VISCARDO | 8 | 17 | 649 | 210,00 | SEMINATIVO 3 CASTEL VISC. | 3 | 0,71 | 0,65 |
| 485 | DEMANIALE | VIABILITA' | COMUNE DI CASTEL VISCARDO | STRADA PROVINCIALE 45 | 4.905,98 € | COMUNE DI CASTEL VISCARDO | 8 | 17 | 650 | 660,00 | SEMINATIVO 3 CASTEL VISC. | 3 | 2,22 | 2,04 |
| 486 | DEMANIALE | VIABILITA' | COMUNE DI CASTEL VISCARDO | STRADA PROVINCIALE 45 | 929,19 € | COMUNE DI CASTEL VISCARDO | 8 | 17 | 651 | 125,00 | SEMINATIVO 3 CASTEL VISC. | 3 | 0,42 | 0,39 |
| 487 | PATRIMONIALE DISPONIBILE | AREA INCOLTA | COMUNE DI CASTEL VISCARDO | STRADA PROVINCIALE 45 | 81,73 € | COMUNE DI CASTEL VISCARDO | 8 | 17 | 641 | 75,00 | SEMIN ARBOR 2 CASTEL VISC. | 2 | 0,50 | 0,31 |
| 488 | DEMANIALE | VIABILITA' | COMUNE DI CASTEL VISCARDO | LOC.SAN VITO CASTELLO IN MONTE-STRADA PROVINCIALE 105 | 1.167,71 € | COMUNE DI CASTEL VISCARDO | 8 | 11 | 214 | 1.180,00 | SEMIN ARBOR 2 CASTEL VISC. | 2 | 7,92 | 4,88 |
| 489 | DEMANIALE | VIABILITA' | COMUNE DI CASTEL VISCARDO | LOC.ALFINA -STRADA PROVINCIALE 45 | 968,37 € | COMUNE DI CASTEL VISCARDO | 8 | 23 | 377 | 560,00 | PASCOLO ARB U CASTEL VISC. | U | 0,72 | 0,38 |
| 490 | DEMANIALE | VIABILITA' | COMUNE DI CASTEL VISCARDO | LOC.ALFINA -STRADA PROVINCIALE 45 | 1.452,55 € | COMUNE DI CASTEL VISCARDO | 8 | 23 | 379 | 840,00 | SEMIN ARBOR 4 CASTEL VISC. | 4 | 3,04 | 2,82 |
| 491 | DEMANIALE | VIABILITA' | COMUNE DI CASTEL VISCARDO | LOC.ALFINA -STRADA PROVINCIALE 45 | 1.020,24 € | COMUNE DI CASTEL VISCARDO | 8 | | | | | | | |

| | | | | | | | | | | | | | | |
|-----|--------------------------|----------------|---------------------------|---|------------|---------------------------|----|----|------|----------|-------------------------------|---|-------|-------|
| 515 | DEMANIALE | VIABILITA" | COMUNE DI CASTEL VISCARDO | STRADA PROVINCIALE 107-VIA ROMA | 209,72 € | COMUNE DI CASTEL VISCARDO | 8 | 15 | 276 | 530,00 | PASCOLO ARB U CASTEL VISC. | U | 0,68 | 0,36 |
| 516 | PATRIMONIALE DISPONIBILE | AREA BOSCHIVA | COMUNE DI CASTEL VISCARDO | STRADA PROVINCIALE 107-VIA ROMA | 128,60 € | COMUNE DI CASTEL VISCARDO | 8 | 15 | 278 | 325,00 | AREA RURALE | | 0,00 | 0,00 |
| 517 | PATRIMONIALE DISPONIBILE | VERDE PUBBLICO | COMUNE DI CASTEL VISCARDO | LOC.ALFINA-VIA ROMA | 59,36 € | COMUNE DI CASTEL VISCARDO | 8 | 21 | 115 | 150,00 | SEMIN ARBOR 3 CASTEL VISC. | 3 | 0,66 | 0,58 |
| 518 | PATRIMONIALE DISPONIBILE | AREA BOSCHIVA | COMUNE DI CASTEL VISCARDO | LOC.ALFINA -STRADA PROVINCIALE 45 | 49,51 € | COMUNE DI CASTEL VISCARDO | 8 | 23 | 308 | 5,00 | SEMIN ARBOR 4 CASTEL VISC. | 4 | 0,02 | 0,02 |
| 519 | PATRIMONIALE DISPONIBILE | AREA BOSCHIVA | COMUNE DI CASTEL VISCARDO | LOC.ALFINA -STRADA PROVINCIALE 45 | 346,60 € | COMUNE DI CASTEL VISCARDO | 8 | 23 | 310 | 35,00 | SEMIN ARBOR 4 CASTEL VISC. | 4 | 0,13 | 0,12 |
| 520 | PATRIMONIALE DISPONIBILE | AREA BOSCHIVA | COMUNE DI CASTEL VISCARDO | STRADA PROVINCIALE 45 | 19,11 € | COMUNE DI CASTEL VISCARDO | 8 | 17 | 606 | 10,00 | SEMIN ARBOR 1 CASTEL VISC | 1 | 0,09 | 0,06 |
| 521 | DEMANIALE | ROTATORIA | COMUNE DI CASTEL VISCARDO | STRADA PROVINCIALE 99 IMBOCCO VIA S.ANTONIO | 218,50 € | COMUNE DI CASTEL VISCARDO | 8 | 18 | 345 | 400,00 | SEMIN ARBOR 3 CASTEL VISC. | 3 | 1,76 | 1,55 |
| 522 | DEMANIALE | VIABILITA" | COMUNE DI CASTEL VISCARDO | LOC.ALFINA -STRADA PROVINCIALE 45 | 207,57 € | COMUNE DI CASTEL VISCARDO | 8 | 23 | 330 | 380,00 | PASCOLO ARB U CASTEL VISC. | U | 0,49 | 0,26 |
| 523 | DEMANIALE | VIABILITA" | COMUNE DI CASTEL VISCARDO | STRADA PROVINCIALE 45 | 466,02 € | COMUNE DI CASTEL VISCARDO | 8 | 17 | 662 | 590,00 | PASCOLO CESPIUG U CASTEL VISC | U | 0,18 | 0,03 |
| 524 | DEMANIALE | VIABILITA" | COMUNE DI CASTEL VISCARDO | STRADA PROVINCIALE 45 | 1.303,29 € | COMUNE DI CASTEL VISCARDO | 8 | 17 | 664 | 1.650,00 | SEMINATIVO 4 CASTEL VISC. | 4 | 3,82 | 3,39 |
| 525 | DEMANIALE | VIABILITA" | COMUNE DI CASTEL VISCARDO | STRADA PROVINCIALE 45 | 3.025,21 € | COMUNE DI CASTEL VISCARDO | 8 | 17 | 666 | 3.830,00 | SEMIN ARBOR 3 CASTEL VISC. | 3 | 16,81 | 14,84 |
| 526 | PATRIMONIALE DISPONIBILE | AREA INCOLTA | COMUNE DI CASTEL VISCARDO | STRADA PROVINCIALE 45 | 434,43 € | COMUNE DI CASTEL VISCARDO | 8 | 17 | 669 | 550,00 | ULIVETO 2 CASTEL VISC. | 2 | 1,96 | 1,10 |
| 527 | PATRIMONIALE DISPONIBILE | AREA INCOLTA | COMUNE DI CASTEL VISCARDO | STRADA PROVINCIALE 45 | 35,54 € | COMUNE DI CASTEL VISCARDO | 8 | 17 | 670 | 45,00 | PASCOLO ARB U CASTEL VISC. | U | 0,06 | 0,03 |
| 528 | PATRIMONIALE DISPONIBILE | AREA BOSCHIVA | COMUNE DI CASTEL VISCARDO | LOC.ALFINA -VIA ROMA | 53,02 € | COMUNE DI CASTEL VISCARDO | 8 | 23 | 320 | 660,00 | BOSCO CEDUO 3 CASTEL VISC. | 3 | 0,58 | 0,14 |
| 529 | DEMANIALE | VIABILITA" | COMUNE DI CASTEL VISCARDO | LOC.ALFINA -STRADA PROVINCIALE 45 | 272,73 € | COMUNE DI CASTEL VISCARDO | 8 | 23 | 322 | 1.090,00 | PASCOLO 1 CASTEL VISC. | 1 | 1,13 | 0,51 |
| 530 | DEMANIALE | VIABILITA" | COMUNE DI CASTEL VISCARDO | STRADA PROVINCIALE 45 | 4,55 € | COMUNE DI CASTEL VISCARDO | 8 | 17 | 608 | 50,00 | BOSCO CEDUO 4 CASTEL VISC | 4 | 0,03 | 0,01 |
| 531 | DEMANIALE | VIABILITA" | COMUNE DI CASTEL VISCARDO | STRADA PROVINCIALE 45 | 169,32 € | COMUNE DI CASTEL VISCARDO | 8 | 17 | 609 | 450,00 | SEMINATIVO 4 CASTEL VISC. | 4 | 1,04 | 0,92 |
| 532 | PATRIMONIALE DISPONIBILE | AREA INCOLTA | COMUNE DI CASTEL VISCARDO | STRADA PROVINCIALE 45 | 92,78 € | COMUNE DI CASTEL VISCARDO | 8 | 17 | 1022 | 130,00 | SEMIN ARBOR 3 CASTEL VISC. | 3 | 0,57 | 0,50 |
| 533 | PATRIMONIALE DISPONIBILE | AREA INCOLTA | COMUNE DI CASTEL VISCARDO | STRADA PROVINCIALE 45 | 21,45 € | COMUNE DI CASTEL VISCARDO | 8 | 17 | 1023 | 30,00 | SEMIN ARBOR 3 CASTEL VISC. | 3 | 0,13 | 0,12 |
| 534 | DEMANIALE | VIABILITA" | COMUNE DI CASTEL VISCARDO | STRADA PROVINCIALE 45 | 2.574,97 € | COMUNE DI CASTEL VISCARDO | 8 | 17 | 1024 | 3.610,00 | SEMIN ARBOR 3 CASTEL VISC. | 3 | 15,85 | 13,98 |
| 535 | DEMANIALE | VIABILITA" | COMUNE DI CASTEL VISCARDO | STRADA PROVINCIALE 45 | 10,72 € | COMUNE DI CASTEL VISCARDO | 8 | 17 | 1025 | 15,00 | SEMIN ARBOR 3 CASTEL VISC. | 3 | 0,07 | 0,06 |
| 536 | DEMANIALE | VIABILITA" | COMUNE DI CASTEL VISCARDO | STRADA PROVINCIALE 45 | 53,46 € | COMUNE DI CASTEL VISCARDO | 8 | 17 | 1026 | 75,00 | SEMIN ARBOR 3 CASTEL VISC. | 3 | 0,33 | 0,29 |
| 537 | DEMANIALE | VIABILITA" | COMUNE DI FICULLE | LOC.SAN CRISTOFORO-VIA MONTE | 113,55 € | COMUNE DI FICULLE | 16 | 5 | 288 | 170,00 | SEMIN ARBOR 2 FICULLE | 2 | 0,79 | 0,57 |
| 538 | DEMANIALE | VIABILITA" | COMUNE DI FICULLE | LOC.OLEVOLE-VIA MONTE | 86,83 € | COMUNE DI FICULLE | 16 | 5 | 289 | 130,00 | SEMINATIVO 2 FICULLE | 2 | 0,60 | 0,54 |
| 539 | DEMANIALE | VIABILITA" | COMUNE DI FICULLE | LOC.OLEVOLE-VIA MONTE | 92,62 € | COMUNE DI FICULLE | 16 | 3 | 264 | 190,00 | SEMIN ARBOR 3 B1 FICULLE | 3 | 0,57 | 0,59 |
| 540 | DEMANIALE | VIABILITA" | COMUNE DI FICULLE | LOC.SAN CRISTOFORO-VIA MONTE | 83,15 € | COMUNE DI FICULLE | 16 | 9 | 393 | 100,00 | SEMIN ARBOR 4 FICULLE | 4 | 0,26 | 0,26 |
| 541 | DEMANIALE | VIABILITA" | COMUNE DI FICULLE | LOC.SAN CRISTOFORO-VIA MONTE | 30,47 € | COMUNE DI FICULLE | 16 | 11 | 546 | 65,00 | SEMINATIVO 2 FICULLE | 2 | 0,30 | 0,27 |
| 542 | DEMANIALE | VIABILITA" | COMUNE DI FICULLE | LOC.OLEVOLE-VIA MONTE | 209,16 € | COMUNE DI FICULLE | 16 | 4 | 488 | 320,00 | ULIVETO 3 FICULLE | 3 | 0,66 | 0,23 |
| 543 | DEMANIALE | VIABILITA" | COMUNE DI FICULLE | LOC.SAN CRISTOFORO-VIA MONTE | 2,58 € | COMUNE DI FICULLE | 16 | 9 | 386 | 10,00 | SEMIN ARBOR 3 FICULLE | 3 | 0,03 | 0,03 |
| 544 | DEMANIALE | VIABILITA" | COMUNE DI FICULLE | LOC.SAN CRISTOFORO-VIA MONTE | 97,61 € | COMUNE DI FICULLE | 16 | 9 | 407 | 210,00 | SEMIN ARBOR 2 B1 FICULLE | 2 | 0,95 | 0,70 |
| 545 | PATRIMONIALE DISPONIBILE | AREA BOSCHIVA | COMUNE DI FICULLE | LOC.OLEVOLE-VIA MONTE | 110,01 € | COMUNE DI FICULLE | 16 | 4 | 521 | 240,00 | SEMINATIVO 2 FICULLE | 2 | 1,12 | 0,99 |
| 546 | DEMANIALE | VIABILITA" | COMUNE DI FICULLE | LOC.SAN CRISTOFORO-VIA MONTE | 133,76 € | COMUNE DI FICULLE | 16 | 11 | 542 | 520,00 | SEMIN ARBOR 2 B1 FICULLE | 2 | 2,35 | 1,73 |
| 547 | DEMANIALE | VIABILITA" | COMUNE DI FICULLE | LOC.SAN CRISTOFORO-VIA MONTE | 21,17 € | COMUNE DI FICULLE | 16 | 11 | 541 | 45,00 | SEMIN ARBOR 2 B1 FICULLE | 2 | 0,20 | 0,15 |
| 548 | DEMANIALE | VIABILITA" | COMUNE DI FICULLE | LOC.SAN CRISTOFORO-VIA MONTE | 116,20 € | COMUNE DI FICULLE | 16 | 9 | 380 | 250,00 | SEMIN ARBOR 3 B1 FICULLE | 3 | 0,75 | 0,77 |
| 549 | DEMANIALE | VIABILITA" | COMUNE DI FICULLE | LOC.OLEVOLE-VIA MONTE | 31,50 € | COMUNE DI FICULLE | 16 | 4 | 497 | 65,00 | PASCOLO ARB 1 FICULLE | 1 | 0,08 | 0,04 |
| 550 | DEMANIALE | VIABILITA" | COMUNE DI FICULLE | LOC.OLEVOLE-VIA MONTE | 31,50 € | COMUNE DI FICULLE | 16 | 4 | 498 | 65,00 | SEMIN ARBOR 2 FICULLE | 2 | 0,30 | 0,22 |
| 551 | DEMANIALE | VIABILITA" | COMUNE DI FICULLE | LOC.SAN CRISTOFORO-VIA MONTE | 23,24 € | COMUNE DI FICULLE | 16 | 9 | 396 | 90,00 | SEMINATIVO 2 FICULLE | 2 | 0,42 | 0,37 |
| 552 | DEMANIALE | VIABILITA" | COMUNE DI FICULLE | LOC.OLEVOLE-VIA MONTE | 141,50 € | COMUNE DI FICULLE | 16 | 4 | 129 | 310,00 | PASCOLO ARB 1 FICULLE | 1 | 0,38 | 0,19 |
| 553 | DEMANIALE | VIABILITA" | COMUNE DI FICULLE | LOC.OLEVOLE-VIA MONTE | 82,16 € | COMUNE DI FICULLE | 16 | 4 | 522 | 180,00 | SEMIN ARBOR 2 FICULLE | 2 | 0,84 | 0,60 |
| 554 | DEMANIALE | VIABILITA" | COMUNE DI FICULLE | LOC.OLEVOLE-VIA MONTE | 15,98 € | COMUNE DI FICULLE | 16 | 4 | 523 | 35,00 | PASCOLO ARB 1 FICULLE | 1 | 0,04 | 0,02 |
| 555 | DEMANIALE | VIABILITA" | COMUNE DI FICULLE | LOC.OLEVOLE-VIA MONTE | 59,34 € | COMUNE DI FICULLE | 16 | 4 | 524 | 130,00 | PASCOLO ARB 1 FICULLE | 1 | 0,16 | 0,08 |
| 556 | DEMANIALE | VIABILITA" | COMUNE DI FICULLE | LOC.OLEVOLE-VIA MONTE | 104,98 € | COMUNE DI FICULLE | 16 | 4 | 526 | 230,00 | SEMIN ARBOR 3 FICULLE | 3 | 0,71 | 0,71 |
| 557 | DEMANIALE | VIABILITA" | COMUNE DI FICULLE | LOC.OLEVOLE-VIA MONTE | 4,56 € | COMUNE DI FICULLE | 16 | 4 | 527 | 10,00 | PASCOLO ARB 1 FICULLE | 1 | 0,01 | 0,01 |
| 558 | DEMANIALE | VIABILITA" | COMUNE DI FICULLE | LOC.SAN CRISTOFORO-VIA MONTE | 112,21 € | COMUNE DI FICULLE | 16 | 11 | 538 | 130,00 | ULIVETO 3 B1 FICULLE | 3 | 0,26 | 0,09 |
| 559 | PATRIMONIALE DISPONIBILE | AREA INCOLTA | COMUNE DI FICULLE | LOC.SAN CRISTOFORO-VIA MONTE | 51,79 € | COMUNE DI FICULLE | 16 | 11 | 539 | 60,00 | SEMIN ARBOR 2 B1 FICULLE | 2 | 0,27 | 0,20 |
| 560 | PATRIMONIALE DISPONIBILE | AREA INCOLTA | COMUNE DI FICULLE | LOC.SAN CRISTOFORO-VIA MONTE | 103,58 € | COMUNE DI FICULLE | 16 | 11 | 544 | 120,00 | SEMIN ARBOR 2 B1 FICULLE | 2 | 0,54 | 0,40 |
| 561 | PATRIMONIALE DISPONIBILE | AREA INCOLTA | COMUNE DI FICULLE | LOC.SAN CRISTOFORO-VIA MONTE | 90,63 € | COMUNE DI FICULLE | 16 | 11 | 545 | 105,00 | SEMIN ARBOR 2 B1 FICULLE | 2 | 0,48 | 0,35 |
| 562 | DEMANIALE | VIABILITA" | COMUNE DI FICULLE | LOC.OLEVOLE-VIA MONTE | 191,08 € | COMUNE DI FICULLE | 16 | 4 | 502 | 230,00 | SEMIN ARBOR 3 FICULLE | 3 | 0,71 | 0,71 |
| 563 | DEMANIALE | VIABILITA" | COMUNE DI FICULLE | LOC.SAN CRISTOFORO-VIA MONTE | 132,73 € | COMUNE DI FICULLE | 16 | 11 | 540 | 285,00 | SEMIN ARBOR 3 FICULLE | 3 | 0,89 | 0,89 |
| 564 | DEMANIALE | VIABILITA" | COMUNE DI FICULLE | LOC.OLEVOLE-VIA MONTE | 53,71 € | COMUNE DI FICULLE | 16 | 5 | 290 | 65,00 | SEMIN ARBOR 2 FICULLE | 2 | 0,30 | 0,22 |
| 565 | DEMANIALE | VIABILITA" | COMUNE DI FICULLE | LOC.OLEVOLE-VIA MONTE | 12,39 € | COMUNE DI FICULLE | 16 | 5 | 291 | 15,00 | SEMIN ARBOR 2 FICULLE | 2 | 0,07 | 0,05 |
| 566 | DEMANIALE | VIABILITA" | COMUNE DI FICULLE | LOC.OLEVOLE | 128,08 € | COMUNE DI FICULLE | 16 | 3 | 263 | 275,00 | SEMIN ARBOR 3 B1 FICULLE | 3 | 0,83 | 0,85 |
| 567 | DEMANIALE | VIABILITA" | COMUNE DI FICULLE | LOC.OLEVOLE-VIA MONTE | 9,40 € | COMUNE DI FICULLE | 16 | 4 | 494 | 15,00 | SEMINATIVO 2 FICULLE | 2 | 0,07 | 0,06 |
| 568 | DEMANIALE | VIABILITA" | COMUNE DI FICULLE | LOC.OLEVOLE-VIA MONTE | 57,87 € | COMUNE DI FICULLE | 16 | 4 | 495 | 155,00 | SEMINATIVO 2 FICULLE | 2 | 0,72 | 0,64 |
| 569 | DEMANIALE | VIABILITA" | COMUNE DI FICULLE | LOC.OLEVOLE-VIA MONTE | 115,75 € | COMUNE DI FICULLE | 16 | 4 | 496 | 310,00 | SEMINATIVO 2 FICULLE | 2 | 1,44 | 1,28 |
| 570 | DEMANIALE | VIABILITA" | COMUNE DI FICULLE | LOC.OLEVOLE-VIA MONTE | 377,01 € | COMUNE DI FICULLE | 16 | 4 | 513 | 810,00 | SEMIN ARBOR 3 FICULLE | 3 | 2,52 | 2,52 |
| 571 | DEMANIALE | VIABILITA" | COMUNE DI FICULLE | LOC.SAN CRISTOFORO-VIA MONTE | 9,96 € | COMUNE DI FICULLE | 16 | 9 | 390 | 20,00 | SEMIN ARBOR 2 FICULLE | 2 | 0,09 | 0,07 |
| 572 | DEMANIALE | VIABILITA" | COMUNE DI FICULLE | LOC.OLEVOLE-VIA MONTE | 64,27 € | COMUNE DI FICULLE | 16 | 4 | 464 | 140,00 | SEMIN ARBOR 3 FICULLE | 3 | 0,44 | 0,44 |
| 573 | DEMANIALE | VIABILITA" | COMUNE DI FICULLE | LOC.OLEVOLE-VIA MONTE | 55,09 € | COMUNE DI FICULLE | 16 | 4 | 465 | 120,00 | SEMIN ARBOR 3 FICULLE | 3 | 0,37 | 0,37 |
| 574 | DEMANIALE | VIABILITA" | COMUNE DI FICULLE | LOC.OLEVOLE-VIA MONTE | 252,49 € | COMUNE DI FICULLE | 16 | 4 | 466 | 550,00 | PASCOLO ARB 2 FICULLE | 2 | 0,54 | 0,28 |
| 575 | DEMANIALE | VIABILITA" | COMUNE DI FICULLE | LOC.OLEVOLE-VIA MONTE | 4,13 € | COMUNE DI FICULLE | 16 | 4 | 534 | 5,00 | SEMIN ARBOR 3 FICULLE | 3 | 0,02 | 0,02 |
| 576 | DEMANIALE | VIABILITA" | COMUNE DI FICULLE | LOC.OLEVOLE-VIA MONTE | 65,07 € | COMUNE DI FICULLE | 16 | 3 | 266 | 140,00 | SEMIN ARBOR 2 B1 FICULLE | 2 | 0,63 | 0,47 |
| 577 | DEMANIALE | VIABILITA" | COMUNE DI FICULLE | LOC.SAN CRISTOFORO-VIA MONTE | 130,15 € | COMUNE DI FICULLE | 16 | 5 | 274 | 280,00 | SEMIN ARBOR 3 FICULLE | 3 | 0,87 | 0,87 |
| 578 | DEMANIALE | VIABILITA" | COMUNE DI FICULLE | LOC.OLEVOLE-VIA MONTE | 167,50 € | COMUNE DI FICULLE | 16 | 4 | 509 | 360,00 | SEMIN ARBOR 3 FICULLE | 3 | 1,12 | 1,12 |
| 579 | DEMANIALE | VIABILITA" | COMUNE DI FICULLE | LOC.OLEVOLE-VIA MONTE | 2,33 € | COMUNE DI FICULLE | 16 | 4 | 510 | 5,00 | SEMIN ARBOR 3 FICULLE | 3 | 0,02 | 0,02 |
| 580 | DEMANIALE | VIABILITA" | COMUNE DI FICULLE | LOC.OLEVOLE-VIA MONTE | 83,75 € | COMUNE DI FICULLE | 16 | 4 | 512 | 180,00 | SEMIN ARBOR 3 FICULLE | 3 | 0,56 | 0,56 |
| 581 | DEMANIALE | VIABILITA" | COMUNE DI FICULLE | LOC.OLEVOLE-VIA MONTE | 27,46 € | COMUNE DI FICULLE | 16 | 4 | 448 | 15,00 | ULIVETO 4 FICULLE | 4 | 0,02 | 0,01 |
| 582 | DEMANIALE | VIABILITA" | COMUNE DI FICULLE | LOC.OLEVOLE-VIA MONTE | 338,62 € | COMUNE DI FICULLE | 16 | 4 | 505 | 185,00 | SEMIN ARBOR 3 FICULLE | 3 | 0,58 | 0,58 |
| 583 | DEMANIALE | VIABILITA" | COMUNE DI FICULLE | LOC.OLEVOLE-VIA MONTE | 485,05 € | COMUNE DI FICULLE | 16 | 4 | 506 | 265,00 | SEMIN ARBOR 3 FICULLE | 3 | 0,82 | 0,82 |
| 584 | DEMANIALE | VIABILITA" | COMUNE DI FICULLE | LOC.OLEVOLE-VIA PARRANO | 25,87 € | COMUNE DI FICULLE | 16 | 4 | 475 | 100,00 | SEMINATIVO 2 FICULLE | 2 | 0,47 | 0,41 |
| 585 | DEMANIALE | VIABILITA" | COMUNE DI FICULLE | LOC.OLEVOLE-VIA MONTE | 33,63 € | COMUNE DI FICULLE | 16 | 4 | 476 | 130,00 | PASCOLO ARB 1 FICULLE | 1 | 0,16 | 0,08 |
| 586 | DEMANIALE | VIABILITA" | COMUNE DI FICULLE | LOC.OLEVOLE-VIA MONTE | 82,78 € | COMUNE DI FICULLE | 16 | 4 | 477 | 320,00 | SEMIN ARBOR 3 FICULLE | 3 | 0,99 | 0,99 |
| 587 | DEMANIALE | VIABILITA" | COMUNE DI FICULLE | LOC.OLEVOLE-VIA MONTE | 7,76 € | COMUNE DI FICULLE | 16 | 4 | 478 | 30,00 | SEMIN ARBOR 3 FICULLE | 3 | 0,09 | 0,09 |
| 588 | DEMANIALE | VIABILITA" | COMUNE DI FICULLE | LOC.OLEVOLE-VIA MONTE | 15,52 € | COMUNE DI FICULLE | 16 | 4 | 479 | 60,00 | SEMINATIVO 3 FICULLE | 3 | 0,19 | 0,19 |
| 589 | PATRIMONIALE DISPONIBILE | AREA BOSCHIVA | COMUNE DI FICULLE | LOC.OLEVOLE-VIA MONTE | 146,16 € | COMUNE DI FICULLE | 16 | 4 | 480 | 565,00 | SEMINATIVO 3 FICULLE | 3 | 1,77 | 1,77 |
| 590 | DEMANIALE | VIABILITA" | COMUNE DI FICULLE | LOC.OLEVOLE-VIA MONTE | 15,52 € | COMUNE DI FICULLE | 16 | 4 | 481 | 60,00 | ULIVETO 3 FICULLE | 3 | 0,12 | 0,04 |
| 591 | PATRIMONIALE DISPONIBILE | AREA BOSCHIVA | COMUNE DI FICULLE | LOC.OLEVOLE-VIA MONTE | 103,48 € | COMUNE DI FICULLE | 16 | 4 | 293 | 400,00 | BOSCO CEDUO 2 FICULLE | 2 | 0,29 | 0,06 |
| 592 | DEMANIALE | VIABILITA" | COMUNE DI FICULLE | LOC.OLEVOLE-VIA MONTE | 2.554,11 € | COMUNE DI FICULLE | 16 | 4 | 457 | 1.650,00 | ULIVETO 3 FICULLE | 3 | 3,40 | 1,19 |
| 593 | DEMANIALE | VIABILITA" | COMUNE DI FICULLE | LOC.OLEVOLE-VIA MONTE | 61,92 € | COMUNE DI FICULLE | 16 | 4 | 460 | 40,00 | ULIVETO 4 FICULLE | 4 | 0,05 | 0,02 |
| 594 | DEMANIALE | VIABILITA" | COMUNE DI FICULLE | LOC.OLEVOLE-VIA MONTE | 61,92 € | COMUNE DI FICULLE | 16 | 4 | 461 | 40,00 | ULIVETO 4 FICULLE | 4 | 0,05 | 0,02 |
| 595 | DEMANIALE | VIABILITA" | COMUNE DI FICULLE | LOC.OLEVOLE-VIA MONTE | 82,57 € | COM | | | | | | | | |

| | | | | | | | | | | | | | | |
|-----|----------------------------|-------------------------------|---------------------|--|-------------|---------------------|----|-----|-----|-----------|------------------------|---|--------|--------|
| 618 | DEMANIALE | VIABILITA' | COMUNE DI FICULLE | LOC.OLEVOLE-VIA MONTE | 100,16 € | COMUNE DI FICULLE | 16 | 4 | 484 | 200,00 | ULIVETO 3 FICULLE | 3 | 0,41 | 0,14 |
| 619 | DEMANIALE | VIABILITA' | COMUNE DI FICULLE | LOC.OLEVOLE-VIA MONTE | 2,50 € | COMUNE DI FICULLE | 16 | 4 | 485 | 5,00 | SEMIN ARBOR 2 FICULLE | 2 | 0,02 | 0,02 |
| 620 | DEMANIALE | VIABILITA' | COMUNE DI FICULLE | LOC.OLEVOLE-VIA MONTE | 425,67 € | COMUNE DI FICULLE | 16 | 4 | 486 | 850,00 | SEMINATIVO 3 FICULLE | 3 | 2,66 | 2,66 |
| 621 | DEMANIALE | VIABILITA' | COMUNE DI FICULLE | LOC.OLEVOLE-VIA MONTE | 12,60 € | COMUNE DI FICULLE | 16 | 4 | 532 | 20,00 | PASCOLO ARB 1 FICULLE | 1 | 0,03 | 0,01 |
| 622 | DEMANIALE | VIABILITA' | COMUNE DI FICULLE | LOC.OLEVOLE-VIA MONTE | 374,74 € | COMUNE DI FICULLE | 16 | 4 | 533 | 595,00 | SEMIN ARBOR 2 FICULLE | 2 | 2,77 | 2,00 |
| 623 | DEMANIALE | VIABILITA' | COMUNE DI FICULLE | LOC.OLEVOLE-VIA MONTE | 32,02 € | COMUNE DI FICULLE | 16 | 4 | 490 | 70,00 | SEMINATIVO 2 FICULLE | 2 | 0,33 | 0,29 |
| 624 | DEMANIALE | VIABILITA' | COMUNE DI FICULLE | LOC.OLEVOLE-VIA MONTE | 513,87 € | COMUNE DI FICULLE | 16 | 4 | 467 | 620,00 | SEMIN ARBOR 3 FICULLE | 3 | 1,93 | 1,93 |
| 625 | PATRIMONIALE DISPONIBILE | AREA INCOLTA | COMUNE DI FICULLE | LOC.OLEVOLE-VIA MONTE | 335,18 € | COMUNE DI FICULLE | 16 | 4 | 493 | 720,00 | SEMIN ARBOR 3 FICULLE | 3 | 2,24 | 2,24 |
| 626 | DEMANIALE | VIABILITA' | COMUNE DI FICULLE | LOC.OLEVOLE-VIA MONTE | 574,50 € | COMUNE DI FICULLE | 16 | 4 | 541 | 500,00 | ULIVETO 3 FICULLE | 3 | 1,03 | 0,36 |
| 627 | DEMANIALE | VIABILITA' | COMUNE DI FICULLE | LOC.OLEVOLE-VIA MONTE | 28,72 € | COMUNE DI FICULLE | 16 | 4 | 542 | 25,00 | AREA RURALE | | 0,00 | 0,00 |
| 628 | DEMANIALE | VIABILITA' | COMUNE DI FICULLE | LOC.SAN CRISTOFORO-VIA MONTE | 269,07 € | COMUNE DI FICULLE | 16 | 9 | 387 | 325,00 | SEMIN ARBOR 2 FICULLE | 2 | 1,51 | 1,09 |
| 629 | DEMANIALE | VIABILITA' | COMUNE DI FICULLE | LOC.SAN CRISTOFORO-VIA MONTE | 182,66 € | COMUNE DI FICULLE | 16 | 5 | 287 | 220,00 | SEMIN ARBOR 2 FICULLE | 2 | 1,02 | 0,74 |
| 630 | DEMANIALE | VIABILITA' | COMUNE DI FICULLE | LOC.OLEVOLE-VIA MONTE | 232,21 € | COMUNE DI FICULLE | 16 | 4 | 471 | 460,00 | SEMIN ARBOR 3 FICULLE | 3 | 1,43 | 1,43 |
| 631 | DEMANIALE | VIABILITA' | COMUNE DI FICULLE | LOC.OLEVOLE-VIA MONTE | 15,92 € | COMUNE DI FICULLE | 16 | 4 | 472 | 100,00 | PASCOLO ARB 2 FICULLE | 2 | 0,10 | 0,05 |
| 632 | DEMANIALE | VIABILITA' | COMUNE DI FICULLE | LOC.OLEVOLE-VIA MONTE | 35,58 € | COMUNE DI FICULLE | 16 | 4 | 473 | 70,00 | SEMINATIVO 3 FICULLE | 3 | 0,22 | 0,22 |
| 633 | PATRIMONIALE DISPONIBILE | AREA BOSCHIVA | COMUNE DI ORVIETO | STRADA BAGNORESE-STRADA PROVINCIALE 12 | 172,25 € | COMUNE DI ORVIETO | 1 | 188 | 22 | 3.430,00 | PASC CESPUG U ORV | U | 1,06 | 0,18 |
| 634 | PATRIMONIALE DISPONIBILE | AREA BOSCHIVA | COMUNE DI ORVIETO | STRADA BAGNORESE-STRADA PROVINCIALE 12 | 54,76 € | COMUNE DI ORVIETO | 1 | 188 | 23 | 1.090,00 | PASC CESPUG U ORV | U | 0,34 | 0,06 |
| 635 | PATRIMONIALE DISPONIBILE | AREA BOSCHIVA | COMUNE DI ORVIETO | STRADA BAGNORESE-STRADA PROVINCIALE 12 | 132,60 € | COMUNE DI ORVIETO | 1 | 188 | 97 | 2.620,00 | PASC CESPUG U | U | 0,82 | 0,12 |
| 636 | PATRIMONIALE DISPONIBILE | AREA BOSCHIVA | COMUNE DI ORVIETO | STRADA BAGNORESE-STRADA PROVINCIALE 12 | 28,27 € | COMUNE DI ORVIETO | 1 | 188 | 175 | 135,00 | PASCOLO 1 ORV | 1 | 0,17 | 0,07 |
| 637 | PATRIMONIALE DISPONIBILE | AREA BOSCHIVA | COMUNE DI ORVIETO | STRADA BAGNORESE-STRADA PROVINCIALE 12 | 228,96 € | COMUNE DI ORVIETO | 1 | 188 | 41 | 4.560,00 | PASC CESPUG U ORV | U | 1,41 | 0,24 |
| 638 | PATRIMONIALE DISPONIBILE | AREA BOSCHIVA | COMUNE DI ORVIETO | STRADA BAGNORESE-STRADA PROVINCIALE 12 | 42,25 € | COMUNE DI ORVIETO | 1 | 188 | 69 | 840,00 | PASC CESPUG U ORV | U | 0,26 | 0,04 |
| 639 | PATRIMONIALE DISPONIBILE | AREA BOSCHIVA | COMUNE DI ORVIETO | STRADA BAGNORESE-STRADA PROVINCIALE 12 | 829,56 € | COMUNE DI ORVIETO | 1 | 188 | 70 | 1.800,00 | SEMINATIVO 4 ORV | 4 | 5,11 | 4,19 |
| 640 | PATRIMONIALE DISPONIBILE | AREA BOSCHIVA | COMUNE DI ORVIETO | STRADA BAGNORESE-STRADA PROVINCIALE 12 | 16,57 € | COMUNE DI ORVIETO | 1 | 188 | 146 | 330,00 | PASC CESPUG U ORV | U | 0,10 | 0,02 |
| 641 | DEMANIALE | VIABILITA' | COMUNE DI OTRICOLI | LOC.POGGIO-STRADA PROVINCIALE 18 | - € | COMUNE DI OTRICOLI | 18 | 18 | 235 | 38,00 | PASCOLO 2 OTRICOLI | 2 | 0,00 | 0,00 |
| 642 | DEMANIALE | VIABILITA' | COMUNE DI OTRICOLI | STRADA PROVINCIALE 18-STR.DEL POZZO | 78,00 € | COMUNE DI OTRICOLI | 18 | 25 | 49 | 620,00 | PASCOLO 2 OTRICOLI | 2 | 0,48 | 0,16 |
| 643 | DEMANIALE | VIABILITA' | COMUNE DI OTRICOLI | STRADA PROVINCIALE 18-STR.DEL POZZO | 123,33 € | COMUNE DI OTRICOLI | 18 | 25 | 50 | 980,00 | PASCOLO 2 OTRICOLI | 2 | 0,76 | 0,25 |
| 644 | DEMANIALE | VIABILITA' | COMUNE DI OTRICOLI | STRADA PROVINCIALE 18 | 29,25 € | COMUNE DI OTRICOLI | 18 | 26 | 105 | 680,00 | PASC CESPUG U OTRICOLI | U | 0,18 | 0,04 |
| 645 | DEMANIALE | VIABILITA' | COMUNE DI OTRICOLI | STRADA PROVINCIALE 18 | 216,45 € | COMUNE DI OTRICOLI | 18 | 26 | 106 | 1.720,00 | PASCOLO 2 OTRICOLI | 2 | 1,33 | 0,44 |
| 646 | DEMANIALE | VIABILITA' | COMUNE DI OTRICOLI | STRADA PROVINCIALE 71 | 251,87 € | COMUNE DI OTRICOLI | 18 | 22 | 186 | 200,00 | SEMIN ARBOR 1 OTRICOLI | 1 | 1,55 | 0,93 |
| 647 | DEMANIALE | VIABILITA' | COMUNE DI PORANO | VIA GUGLIELMO MARCONI | 1.051,07 € | COMUNE DI PORANO | 21 | 9 | 242 | 805,00 | SEMIN ARBOR 2 PORANO | 2 | 3,53 | 2,49 |
| 648 | DEMANIALE | VIABILITA' | COMUNE DI PORANO | VIA GUGLIELMO MARCONI | 927,03 € | COMUNE DI PORANO | 21 | 9 | 246 | 710,00 | SEMIN ARBOR 2 PORANO | 2 | 3,11 | 2,20 |
| 649 | DEMANIALE | VIABILITA' | COMUNE DI PORANO | VIA GUGLIELMO MARCONI | 39,18 € | COMUNE DI PORANO | 21 | 9 | 247 | 30,00 | SEMIN ARBOR 2 PORANO | 2 | 0,13 | 0,09 |
| 650 | PATRIMONIALE DISPONIBILE | AREA PERTINENZA VILLA PAOLINA | COMUNE DI PORANO | VIALE GUGLIELMO MARCONI | 840,12 € | COMUNE DI PORANO | 21 | 9 | 34 | 870,00 | SEMIN ARBOR 1 PORANO | 1 | 5,17 | 3,82 |
| 651 | PATRIMONIALE DISPONIBILE | AREA PERTINENZA VILLA PAOLINA | COMUNE DI PORANO | VIALE GUGLIELMO MARCONI | 3.741,07 € | COMUNE DI PORANO | 21 | 9 | 51 | 5.250,00 | SEMIN ARBOR 2 PORANO | 2 | 23,02 | 16,24 |
| 652 | PATRIMONIALE INDISPONIBILE | PARCO STORICO VILLA PAOLINA | COMUNE DI PORANO | VIALE GUGLIELMO MARCONI | 21.669,37 € | COMUNE DI PORANO | 21 | 9 | 52 | 22.440,00 | SEMIN ARBOR 1 PORANO | 1 | 133,35 | 98,53 |
| 653 | PATRIMONIALE INDISPONIBILE | PARCO STORICO VILLA PAOLINA | COMUNE DI PORANO | VIALE GUGLIELMO MARCONI | 15.923,70 € | COMUNE DI PORANO | 21 | 9 | 69 | 16.490,00 | SEMIN ARBOR 1 PORANO | 1 | 97,99 | 72,40 |
| 654 | PATRIMONIALE INDISPONIBILE | PARCO STORICO VILLA PAOLINA | COMUNE DI PORANO | VIA GUGLIELMO MARCONI | 3.784,62 € | COMUNE DI PORANO | 21 | 9 | 139 | 9.020,00 | SEMINATIVO 3 PORANO | 3 | 23,29 | 23,29 |
| 655 | PATRIMONIALE INDISPONIBILE | PARCO STORICO VILLA PAOLINA | COMUNE DI PORANO | VIA CORNIOLO | 37.137,42 € | COMUNE DI PORANO | 21 | 9 | 417 | 38.458,00 | SEMIN ARBOR 1 PORANO | 1 | 228,54 | 168,86 |
| 656 | DEMANIALE | VIABILITA' | COMUNE DI STRONCONE | STRADA PROVINCIALE 65 | 51,65 € | COMUNE DI STRONCONE | 9 | 14 | 746 | 20,00 | STRADE PUBB | | 0,00 | 0,00 |
| 657 | DEMANIALE | VIABILITA' | COMUNE DI STRONCONE | STRADA PROVINCIALE 65 | - € | COMUNE DI STRONCONE | 9 | 13 | 531 | 15,00 | STRADE PUBB | | 0,00 | 0,00 |
| 658 | DEMANIALE | VIABILITA' | COMUNE DI STRONCONE | LOC.SANT'ANTIMO-STRADA PROVINCIALE 65 | - € | COMUNE DI STRONCONE | 9 | 1 | 591 | 30,00 | STRADE PUBB | | 0,00 | 0,00 |
| 659 | DEMANIALE | VIABILITA' | COMUNE DI STRONCONE | STRADA PROVINCIALE 65 | 232,40 € | COMUNE DI STRONCONE | 9 | 14 | 751 | 90,00 | AREA RURALE | | 0,00 | 0,00 |
| 660 | DEMANIALE | VIABILITA' | COMUNE DI STRONCONE | LOC.PIANE-STRADA PROVINCIALE 65 | 132,21 € | COMUNE DI STRONCONE | 9 | 6 | 790 | 200,00 | ULIV VIGNET 2 STRONC | 2 | 0,98 | 0,57 |
| 661 | DEMANIALE | VIABILITA' | COMUNE DI STRONCONE | LOC.PIANE-STRADA PROVINCIALE 65 | 189,53 € | COMUNE DI STRONCONE | 9 | 6 | 804 | 200,00 | VIGNETO 3 STRONC | 3 | 1,03 | 0,88 |
| 662 | PATRIMONIALE DISPONIBILE | AREA BOSCHIVA | COMUNE DI STRONCONE | LOC.SANT'ANTIMO-STRADA PROVINCIALE 65 | 326,46 € | COMUNE DI STRONCONE | 9 | 1 | 568 | 410,00 | ULIV VIGNET 2 STRONC | 2 | 2,01 | 1,17 |
| 663 | DEMANIALE | VIABILITA' | COMUNE DI STRONCONE | LOC.PIANE-STRADA PROVINCIALE 65 | 294,77 € | COMUNE DI STRONCONE | 9 | 6 | 778 | 270,00 | VIGNETO 2 STRONC | 2 | 1,81 | 1,33 |
| 664 | DEMANIALE | VIABILITA' | COMUNE DI STRONCONE | LOC.PIANE-STRADA PROVINCIALE 65 | 1.652,66 € | COMUNE DI STRONCONE | 9 | 6 | 798 | 520,00 | ULIV VIGNET 3 STRONC | 3 | 2,28 | 1,21 |
| 665 | PATRIMONIALE DISPONIBILE | AREA INCOLTA | COMUNE DI STRONCONE | LOC.SANT'ANTIMO-STRADA PROVINCIALE 65 | 104,32 € | COMUNE DI STRONCONE | 9 | 1 | 570 | 110,00 | SEMIN ARBOR 2 STRONC | 2 | 0,48 | 0,37 |
| 666 | DEMANIALE | VIABILITA' | COMUNE DI STRONCONE | LOC.SANT'ANTIMO-STRADA PROVINCIALE 65 | 145,67 € | COMUNE DI STRONCONE | 9 | 1 | 542 | 280,00 | SEMIN ARBOR 3 STRONC | 3 | 0,80 | 0,87 |
| 667 | DEMANIALE | VIABILITA' | COMUNE DI STRONCONE | LOC.PIANE-STRADA PROVINCIALE 65 | 366,27 € | COMUNE DI STRONCONE | 9 | 1 | 537 | 460,00 | ULIV VIGNET 2 STRONC | 2 | 2,25 | 1,31 |
| 668 | DEMANIALE | VIABILITA' | COMUNE DI STRONCONE | LOC.PIANE-STRADA PROVINCIALE 65 | 599,62 € | COMUNE DI STRONCONE | 9 | 1 | 538 | 840,00 | SEMINATIVO 2 STRONC | 2 | 3,69 | 3,47 |
| 669 | DEMANIALE | VIABILITA' | COMUNE DI STRONCONE | STRADA PROVINCIALE 65 | 77,47 € | COMUNE DI STRONCONE | 9 | 13 | 532 | 30,00 | SEMIN ARBOR 3 STRONC | 3 | 0,09 | 0,09 |
| 670 | DEMANIALE | VIABILITA' | COMUNE DI STRONCONE | LOC.PIANE-STRADA PROVINCIALE 65 | 171,98 € | COMUNE DI STRONCONE | 9 | 1 | 558 | 330,00 | SEMIN ARBOR 2 STRONC | 2 | 1,44 | 1,11 |
| 671 | DEMANIALE | VIABILITA' | COMUNE DI STRONCONE | LOC.PIANE-STRADA PROVINCIALE 65 | 189,54 € | COMUNE DI STRONCONE | 9 | 1 | 560 | 200,00 | SEMIN ARBOR 3 STRONC | 3 | 0,57 | 0,62 |
| 672 | DEMANIALE | VIABILITA' | COMUNE DI STRONCONE | LOC.PIANE-STRADA PROVINCIALE 65 | 135,36 € | COMUNE DI STRONCONE | 9 | 1 | 563 | 170,00 | ULIV VIGNET 2 STRONC | 2 | 0,83 | 0,48 |
| 673 | PATRIMONIALE DISPONIBILE | AREA BOSCHIVA | COMUNE DI STRONCONE | LOC.SANT'ANTIMO-STRADA PROVINCIALE 65 | 214,50 € | COMUNE DI STRONCONE | 9 | 1 | 565 | 570,00 | SEMIN ARBOR 4 STRONC | 4 | 1,32 | 1,47 |
| 674 | DEMANIALE | VIABILITA' | COMUNE DI STRONCONE | LOC.PIANE-STRADA PROVINCIALE 65 | 9,26 € | COMUNE DI STRONCONE | 9 | 6 | 802 | 20,00 | SEMIN ARBOR 3 STRONC | 3 | 0,06 | 0,06 |
| 675 | DEMANIALE | VIABILITA' | COMUNE DI STRONCONE | STRADA PROVINCIALE 65 | 510,72 € | COMUNE DI STRONCONE | 9 | 13 | 529 | 520,00 | ULIVETO 3 STRONC | 3 | 1,75 | 0,67 |
| 676 | DEMANIALE | VIABILITA' | COMUNE DI STRONCONE | LOC.SANT'ANTIMO-STRADA PROVINCIALE 65 | 17,81 € | COMUNE DI STRONCONE | 9 | 1 | 534 | 250,00 | ULIV VIGNET 2 STRONC | 2 | 1,23 | 0,71 |
| 677 | DEMANIALE | VIABILITA' | COMUNE DI STRONCONE | LOC.SANT'ANTIMO-STRADA PROVINCIALE 65 | 2,85 € | COMUNE DI STRONCONE | 9 | 1 | 582 | 40,00 | ULIV VIGNET 2 STRONC | 2 | 0,20 | 0,11 |
| 678 | DEMANIALE | VIABILITA' | COMUNE DI STRONCONE | LOC.SANT'ANTIMO-STRADA PROVINCIALE 65 | 112,59 € | COMUNE DI STRONCONE | 9 | 1 | 535 | 80,00 | ULIV VIGNET 2 STRONC | 2 | 0,39 | 0,23 |
| 679 | DEMANIALE | VIABILITA' IN PREVISIONE | COMUNE DI STRONCONE | LOC.PIANE-STRADA PROVINCIALE 65 | 241,70 € | COMUNE DI STRONCONE | 9 | 1 | 564 | 390,00 | SEMINATIVO 3 STRONC | 3 | 1,21 | 1,21 |
| 680 | DEMANIALE | VIABILITA' | COMUNE DI STRONCONE | LOC.PIANE-STRADA PROVINCIALE 65 | 112,07 € | COMUNE DI STRONCONE | 9 | 1 | 562 | 330,00 | SEMINATIVO 2 STRONC | 2 | 1,45 | 1,36 |
| 681 | DEMANIALE | VIABILITA' | COMUNE DI STRONCONE | STRADA PROVINCIALE 65 | 180,76 € | COMUNE DI STRONCONE | 9 | 13 | 525 | 70,00 | SEMIN ARBOR 3 STRONC | 3 | 0,20 | 0,22 |
| 682 | DEMANIALE | VIABILITA' | COMUNE DI STRONCONE | LOC.PIANE-STRADA PROVINCIALE 65 | 103,29 € | COMUNE DI STRONCONE | 9 | 6 | 796 | 40,00 | SEMIN ARBOR 3 STRONC | 3 | 0,11 | 0,12 |
| 683 | DEMANIALE | VIABILITA' | COMUNE DI STRONCONE | STRADA PROVINCIALE 65 | 25,82 € | COMUNE DI STRONCONE | 9 | 14 | 762 | 10,00 | SEMINATIVO 2 STRONC | 2 | 0,04 | 0,04 |
| 684 | DEMANIALE | VIABILITA' | COMUNE DI STRONCONE | STRADA PROVINCIALE 65 | 103,29 € | COMUNE DI STRONCONE | 9 | 14 | 763 | 40,00 | ULIVETO 2 STRONC | 2 | 0,21 | 0,09 |
| 685 | DEMANIALE | VIABILITA' | COMUNE DI STRONCONE | STRADA PROVINCIALE 65 | 192,81 € | COMUNE DI STRONCONE | 9 | 13 | 522 | 360,00 | SEMIN ARBOR 2 STRONC | 2 | 1,57 | 1,21 |
| 686 | DEMANIALE | VIABILITA' | COMUNE DI STRONCONE | LOC.PIANE-STRADA PROVINCIALE 65 | 130,15 € | COMUNE DI STRONCONE | 9 | 1 | 567 | 250,00 | SEMIN ARBOR 2 STRONC | 2 | 1,09 | 0,84 |
| 687 | DEMANIALE | VIABILITA' | COMUNE DI STRONCONE | LOC.PIANE-STRADA PROVINCIALE 65 | 219,49 € | COMUNE DI STRONCONE | 9 | 6 | 810 | 85,00 | SEMIN ARBOR 3 STRONC | 3 | 0,24 | 0,26 |
| 688 | DEMANIALE | VIABILITA' | COMUNE DI STRONCONE | LOC.PIANE-STRADA PROVINCIALE 65 | 77,47 € | COMUNE DI STRONCONE | 9 | 6 | 811 | 30,00 | SEMIN ARBOR 3 STRONC | 3 | 0,09 | 0,09 |
| 689 | PATRIMONIALE DISPONIBILE | AREA BOSCHIVA | COMUNE DI STRONCONE | LOC.SANT'ANTIMO-STRADA PROVINCIALE 65 | 87,80 € | COMUNE DI STRONCONE | 9 | 1 | 566 | 170,00 | SEMIN ARBOR 3 STRONC | 3 | 0,49 | 0,53 |
| 690 | DEMANIALE | VIABILITA' | COMUNE DI STRONCONE | LOC.PIANE-STRADA PROVINCIALE 65 | 249,96 € | COMUNE DI STRONCONE | 9 | 6 | 787 | 480,00 | ULIV VIGNET 2 STRONC | 2 | 2,35 | 1,37 |
| 691 | DEMANIALE | VIABILITA' | COMUNE DI STRONCONE | STRADA PROVINCIALE 65 | 1.543,17 € | COMUNE DI STRONCONE | 9 | 1 | 581 | 1.630,00 | ULIV VIGNET 2 STRONC | 2 | 7,99 | 4,65 |
| 692 | DEMANIALE | VIABILITA' | COMUNE DI STRONCONE | STRADA PROVINCIALE 65-STRADA DI SAN ROCCO | 335,70 € | COMUNE DI STRONCONE | 9 | 14 | 735 | 130,00 | AREA RURALE | | 0,00 | 0,00 |
| 693 | DEMANIALE | VIABILITA' | COMUNE DI STRONCONE | STRADA PROVINCIALE 65-STRADA DI SAN ROCCO | 129,11 € | COMUNE DI STRONCONE | 9 | 14 | 737 | 50,00 | AREA RURALE | | 0,00 | 0,00 |
| 694 | DEMANIALE | VIABILITA' IN PREVISIONE | COMUNE DI STRONCONE | LOC.PIANE-STRADA PROVINCIALE 65 | 1.976,48 € | COMUNE DI STRONCONE | 9 | 1 | 553 | 1.400,00 | SEMIN ARBOR 3 STRONC | 3 | 4,00 | 4,35 |
| 695 | DEMANIALE | VIABILITA' | COMUNE DI STRONCONE | STRADA PROVINCIALE 65 | 142,03 € | COMUNE DI STRONCONE | 9 | 14 | 770 | 55,00 | ULIV VIGNET 2 STRONC | 2 | 0,27 | 0,16 |
| 696 | DEMANIALE | VIABILITA' | COMUNE DI STRONCONE | STRADA PROVINCIALE 65 | 335,70 € | COMUNE DI STRONCONE | 9 | 14 | 748 | 130,00 | ULIV VIGNET 2 STRONC | 2 | 0,64 | 0,37 |
| 697 | DEMANIALE | VIABILITA' | COMUNE DI STRONCONE | STRADA PROVINCIALE 65-VIA VOCABOLO MONTEMAGGIO | 180,76 € | COMUNE DI STRONCONE | 9 | 14 | 749 | 70,00 | AREA RURALE | | 0,00 | 0,00 |
| 698 | DEMANIALE | VIABILITA' | COMUNE DI STRONCONE | STRADA PROVINCIALE 65-VIA VOCABOLO MONTEMAGGIO | 38,73 € | COMUNE DI STRONCONE | 9 | 14 | 750 | 15,00 | | | | |

| | | | | | | | | | | | | | | |
|-----|--------------------------|---------------|---------------------------|--|------------|---------------------------|----|-----|-----|----------|----------------------------|---|-------|-------|
| 721 | DEMANIALE | VIABILITA' | COMUNE DI STRONCONE | LOC.PIANE-STRADA PROVINCIALE 65 | 207,02 € | COMUNE DI STRONCONE | 9 | 1 | 585 | 260,00 | ULIV VIGNET 2 STRONC | 2 | 1,27 | 0,74 |
| 722 | DEMANIALE | VIABILITA' | COMUNE DI STRONCONE | LOC.SANT'ANTIMO-STRADA PROVINCIALE 65 | 15,92 € | COMUNE DI STRONCONE | 9 | 1 | 536 | 20,00 | ULIV VIGNET 2 STRONC | 2 | 0,10 | 0,06 |
| 723 | DEMANIALE | VIABILITA' | COMUNE DI STRONCONE | LOC.PIANE-STRADA PROVINCIALE 65 | 51,13 € | COMUNE DI STRONCONE | 9 | 1 | 552 | 150,00 | SEMINATIVO 2 STRONC | 2 | 0,66 | 0,62 |
| 724 | DEMANIALE | VIABILITA' | COMUNE DI STRONCONE | LOC.PIANE-STRADA PROVINCIALE 65 | 180,76 € | COMUNE DI STRONCONE | 9 | 6 | 788 | 70,00 | ULIV VIGNET 1 STRONC | 1 | 0,41 | 0,27 |
| 725 | DEMANIALE | VIABILITA' | COMUNE DI STRONCONE | LOC.PIANE-STRADA PROVINCIALE 65 | 25,82 € | COMUNE DI STRONCONE | 9 | 6 | 789 | 10,00 | ULIV VIGNET 1 STRONC | 1 | 0,06 | 0,04 |
| 726 | DEMANIALE | VIABILITA' | COMUNE DI STRONCONE | LOC.PIANE-STRADA PROVINCIALE 65 | 25,82 € | COMUNE DI STRONCONE | 9 | 6 | 806 | 10,00 | ULIV VIGNET 1 STRONC | 1 | 0,06 | 0,04 |
| 727 | DEMANIALE | VIABILITA' | COMUNE DI STRONCONE | LOC.SANT'ANTIMO-STRADA PROVINCIALE 65 | 153,23 € | COMUNE DI STRONCONE | 9 | 1 | 543 | 330,00 | SEMIN ARBOR 3 STRONC | 3 | 0,94 | 1,03 |
| 728 | DEMANIALE | VIABILITA' | COMUNE DI STRONCONE | LOC.SANT'ANTIMO-STRADA PROVINCIALE 65 | 246,83 € | COMUNE DI STRONCONE | 9 | 1 | 544 | 310,00 | ULIV VIGNET 2 STRONC | 2 | 1,52 | 0,88 |
| 729 | DEMANIALE | VIABILITA' | COMUNE DI STRONCONE | STRADA PROVINCIALE 65 | 435,57 € | COMUNE DI STRONCONE | 9 | 13 | 511 | 620,00 | ULIVETO 3 STRONC | 3 | 2,08 | 0,80 |
| 730 | PATRIMONIALE DISPONIBILE | AREA BOSCHIVA | COMUNE DI STRONCONE | LOC.SANT'ANTIMO-STRADA PROVINCIALE 65 | 229,30 € | COMUNE DI STRONCONE | 9 | 1 | 559 | 370,00 | SEMINATIVO 3 STRONC | 3 | 1,15 | 1,15 |
| 731 | DEMANIALE | VIABILITA' | COMUNE DI STRONCONE | LOC.SANT'ANTIMO-STRADA PROVINCIALE 65 | 130,97 € | COMUNE DI STRONCONE | 9 | 1 | 561 | 120,00 | VIGNETO 2 STRONC | 2 | 0,81 | 0,59 |
| 732 | DEMANIALE | VIABILITA' | COMUNE DI STRONCONE | LOC.SANT'ANTIMO-STRADA PROVINCIALE 65 | 120,73 € | COMUNE DI STRONCONE | 9 | 1 | 548 | 260,00 | SEMIN ARBOR 3 STRONC | 3 | 0,74 | 0,81 |
| 733 | DEMANIALE | VIABILITA' | COMUNE DI STRONCONE | STRADA PROVINCIALE 65 | 273,00 € | COMUNE DI STRONCONE | 9 | 13 | 515 | 250,00 | VIGNETO 2 STRONC | 2 | 1,68 | 1,23 |
| 734 | DEMANIALE | VIABILITA' | COMUNE DI TERNI | VIALE VINCENZO NOCETA -VIA EGIDIO ALBORNOZ | 300,62 € | COMUNE DI TERNI | 2 | 175 | 345 | 205,00 | SEMIN IRRIG 2 STRONC | 2 | 1,85 | 1,11 |
| 735 | DEMANIALE | VIABILITA' | COMUNE DI ALLERONA | STRADA PROVINCIALE 49-VIA G.CARDUCCI | 12,35 € | COMUNE DI ALLERONA | 20 | 59 | 596 | 490,00 | INCOLT PROD U ALLER | U | 0,08 | 0,03 |
| 736 | DEMANIALE | VIABILITA' | COMUNE DI BASCHI | STRADA PROVINCIALE 92 | 234,97 € | COMUNE DI BASCHI | 7 | 63 | 128 | 400,00 | SEMIN ARBOR 3 BASCHI | 3 | 1,45 | 1,24 |
| 737 | DEMANIALE | VIABILITA' | COMUNE DI BASCHI | STRADA PROVINCIALE 92 | 23,56 € | COMUNE DI BASCHI | 7 | 63 | 129 | 40,00 | SEMIN ARBOR 3 BASCHI | 3 | 0,15 | 0,12 |
| 738 | DEMANIALE | VIABILITA' | COMUNE DI CASTEL VISCARDO | STRADA PROVINCIALE 48 IMBOCCO STRADA PROVINCIALE 45 | 877,50 € | COMUNE DI CASTEL VISCARDO | 8 | 9 | 467 | 600,00 | SEMIN ARBOR 1 CASTEL VISC | 1 | 5,40 | 3,42 |
| 739 | DEMANIALE | ROTATORIA | COMUNE DI CASTEL VISCARDO | STRADA PROVINCIALE 49 IMBOCCO VI A G.CARDUCCI | 760,50 € | COMUNE DI CASTEL VISCARDO | 8 | 3 | 730 | 520,00 | SEMIN ARBOR 1 CASTEL VISC | 1 | 4,68 | 2,96 |
| 740 | DEMANIALE | ROTATORIA | COMUNE DI CASTEL VISCARDO | STRADA PROVINCIALE 49 IMBOCCO VI A G.CARDUCCI | 349,05 € | COMUNE DI CASTEL VISCARDO | 8 | 3 | 732 | 320,00 | SEMIN ARBOR 2 CASTEL VISC. | 2 | 2,15 | 1,32 |
| 741 | DEMANIALE | ROTATORIA | COMUNE DI CASTEL VISCARDO | STRADA PROVINCIALE 49 IMBOCCO VI A G.CARDUCCI | 29,25 € | COMUNE DI CASTEL VISCARDO | 8 | 3 | 728 | 20,00 | SEMIN ARBOR 1 CASTEL VISC | 1 | 0,18 | 0,11 |
| 742 | DEMANIALE | ROTATORIA | COMUNE DI CASTEL VISCARDO | STRADA PROVINCIALE 49 IMBOCCO VI A G.CARDUCCI | 248,62 € | COMUNE DI CASTEL VISCARDO | 8 | 3 | 734 | 170,00 | SEMIN ARBOR 1 CASTEL VISC | 1 | 1,53 | 0,97 |
| 743 | DEMANIALE | VIABILITA' | COMUNE DI FABRO | LOC.PODERE BEGNAMI-STRADA PROVINCIALE 82 | 45,50 € | COMUNE DI FABRO | 11 | 10 | 819 | 65,00 | SEMINATIVO 2 A1;A2 FABRO | 2 | 0,28 | 0,27 |
| 744 | PATRIMONIALE DISPONIBILE | AREA INCOLTA | COMUNE DI FABRO | LOC.BANDITA-OSTERIACCIA STRADA PROVINCIALE 82 | 59,15 € | COMUNE DI FABRO | 11 | 21 | 407 | 85,00 | | | 0,36 | 0,29 |
| 745 | DEMANIALE | VIABILITA' | COMUNE DI FABRO | LOC.BANDITA-STRADA PROVINCIALE 82 | 425,75 € | COMUNE DI FABRO | 11 | 21 | 7 | 430,00 | SEMIN ARBOR 1 A1;A2 FABRO | 1 | 2,62 | 2,00 |
| 746 | DEMANIALE | VIABILITA' | COMUNE DI FABRO | LOC.BANDITA-STRADA PROVINCIALE 82 | 108,87 € | COMUNE DI FABRO | 11 | 21 | 427 | 110,00 | SEMIN ARBOR 1 A1;A2 FABRO | 1 | 0,67 | 0,51 |
| 747 | DEMANIALE | VIABILITA' | COMUNE DI FABRO | LOC.BANDITA-OSTERIACCIA STRADA PROVINCIALE 82 | 38,35 € | COMUNE DI FABRO | 11 | 21 | 417 | 55,00 | | | 0,24 | 0,19 |
| 748 | DEMANIALE | VIABILITA' | COMUNE DI FABRO | LOC.BANDITA-OSTERIACCIA STRADA PROVINCIALE 82 | 17,38 € | COMUNE DI FABRO | 11 | 21 | 416 | 25,00 | | | 0,11 | 0,08 |
| 749 | DEMANIALE | VIABILITA' | COMUNE DI FABRO | LOC.BANDITA-STRADA PROVINCIALE 82 | 247,32 € | COMUNE DI FABRO | 11 | 21 | 366 | 355,00 | | | 1,52 | 1,19 |
| 750 | DEMANIALE | VIABILITA' | COMUNE DI FABRO | LOC.BANDITA-OSTERIACCIA STRADA PROVINCIALE 82 | 627,08 € | COMUNE DI FABRO | 11 | 21 | 412 | 900,00 | | | 3,86 | 3,02 |
| 751 | DEMANIALE | VIABILITA' | COMUNE DI FABRO | LOC.BANDITA-STRADA PROVINCIALE 82 | 168,35 € | COMUNE DI FABRO | 11 | 21 | 6 | 170,00 | SEMIN ARBOR 1 A1;A2 FABRO | 1 | 1,04 | 0,79 |
| 752 | DEMANIALE | VIABILITA' | COMUNE DI FABRO | LOC.BANDITA-OSTERIACCIA STRADA PROVINCIALE 82 | 24,37 € | COMUNE DI FABRO | 11 | 21 | 387 | 35,00 | | | 0,15 | 0,12 |
| 753 | DEMANIALE | VIABILITA' | COMUNE DI FABRO | LOC.BANDITA-STRADA PROVINCIALE 82 | 69,87 € | COMUNE DI FABRO | 11 | 21 | 429 | 70,00 | SEMINATIVO 1 A1;A2 FABBRO | 1 | 0,43 | 0,34 |
| 754 | DEMANIALE | VIABILITA' | COMUNE DI FABRO | LOC.BANDITA-STRADA PROVINCIALE 82 | 114,88 € | COMUNE DI FABRO | 11 | 21 | 372 | 165,00 | | | 0,71 | 0,55 |
| 755 | DEMANIALE | VIABILITA' | COMUNE DI FABRO | LOC.BANDITA-STRADA PROVINCIALE 82 | 473,68 € | COMUNE DI FABRO | 11 | 21 | 384 | 680,00 | | | 2,92 | 2,28 |
| 756 | DEMANIALE | VIABILITA' | COMUNE DI FABRO | LOC.BANDITA-STRADA PROVINCIALE 82 | - € | COMUNE DI FABRO | 11 | 21 | 392 | 60,00 | AREA RURALE | | 0,00 | 0,00 |
| 757 | DEMANIALE | VIABILITA' | COMUNE DI FABRO | LOC.BANDITA-STRADA PROVINCIALE 82 | 209,95 € | COMUNE DI FABRO | 11 | 21 | 395 | 300,00 | SEMINATIVO 2 A1;A2 FABRO | 2 | 1,29 | 1,25 |
| 758 | DEMANIALE | VIABILITA' | COMUNE DI FABRO | LOC.CONTRADA DELLA MONTAGNA-STRADA PROVINCIALE 82 | 357,01 € | COMUNE DI FABRO | 11 | 21 | 402 | 510,00 | SEMINATIVO 2 A1;A2 FABRO | 2 | 2,20 | 2,12 |
| 759 | DEMANIALE | VIABILITA' | COMUNE DI FABRO | LOC.CONTRADA DELLA MONTAGNA-STRADA PROVINCIALE 82 | 2,11 € | COMUNE DI FABRO | 11 | 21 | 375 | 3,00 | | | 0,01 | 0,01 |
| 760 | DEMANIALE | VIABILITA' | COMUNE DI FABRO | LOC.CONTRADA DELLA MONTAGNA-STRADA PROVINCIALE 82 | 17,38 € | COMUNE DI FABRO | 11 | 21 | 376 | 25,00 | | | 0,11 | 0,08 |
| 761 | DEMANIALE | VIABILITA' | COMUNE DI FABRO | LOC.CONTRADA DELLA MONTAGNA-STRADA PROVINCIALE 82 | 6,98 € | COMUNE DI FABRO | 11 | 21 | 377 | 10,00 | | | 0,04 | 0,03 |
| 762 | DEMANIALE | VIABILITA' | COMUNE DI FABRO | LOC.BANDITA-STRADA PROVINCIALE 82 | 41,76 € | COMUNE DI FABRO | 11 | 21 | 368 | 60,00 | | | 0,26 | 0,20 |
| 763 | DEMANIALE | VIABILITA' | COMUNE DI FABRO | LOC.BANDITA-STRADA PROVINCIALE 82 | 2.002,00 € | COMUNE DI FABRO | 11 | 20 | 213 | 2.860,00 | SEMINATIVO 2 A1;A2 FABRO | 2 | 12,32 | 11,88 |
| 764 | DEMANIALE | VIABILITA' | COMUNE DI FABRO | LOC.BANDITA-STRADA PROVINCIALE 82 | 175,01 € | COMUNE DI FABRO | 11 | 20 | 216 | 250,00 | SEMINATIVO 2 A1;A2 FABRO | 2 | 1,08 | 1,04 |
| 765 | DEMANIALE | VIABILITA' | COMUNE DI FABRO | LOC.BANDITA-STRADA PROVINCIALE 82 | 32,50 € | COMUNE DI FABRO | 11 | 20 | 222 | 480,00 | BOSCO CEDUO 1 A1;A2 FABRO | 1 | 0,20 | 0,05 |
| 766 | DEMANIALE | VIABILITA' | COMUNE DI FABRO | LOC.CONTRADA DELLA MONTAGNA-STRADA PROVINCIALE 82 | 13,97 € | COMUNE DI FABRO | 11 | 21 | 386 | 20,00 | SEMINATIVO 2 A1;A2 FABRO | 2 | 0,09 | 0,08 |
| 767 | DEMANIALE | VIABILITA' | COMUNE DI FABRO | LOC.BANDITA-STRADA PROVINCIALE 82 | 19,50 € | COMUNE DI FABRO | 11 | 20 | 226 | 50,00 | SEMINATIVO 3 A1;A2 FABRO | 3 | 0,12 | 0,15 |
| 768 | DEMANIALE | VIABILITA' | COMUNE DI FABRO | LOC.BANDITA-STRADA PROVINCIALE 82 | 43,87 € | COMUNE DI FABRO | 11 | 20 | 224 | 295,00 | BOSCO MISTO 1 A1;A2 FABRO | 1 | 0,27 | 0,09 |
| 769 | DEMANIALE | VIABILITA' | COMUNE DI FABRO | LOC.PODERE BEGNAMI-STRADA PROVINCIALE 82 | 125,93 € | COMUNE DI FABRO | 11 | 10 | 817 | 180,00 | SEMINATIVO 2 A1;A2 FABRO | 2 | 0,78 | 0,75 |
| 770 | DEMANIALE | VIABILITA' | COMUNE DI FABRO | LOC.PODERE BEGNAMI-STRADA PROVINCIALE 82 | 52,48 € | COMUNE DI FABRO | 11 | 10 | 820 | 75,00 | SEMINATIVO 2 A1;A2 FABRO | 2 | 0,32 | 0,31 |
| 771 | DEMANIALE | VIABILITA' | COMUNE DI FABRO | LOC.BANDITA-STRADA PROVINCIALE 82 | 104,48 € | COMUNE DI FABRO | 11 | 21 | 398 | 150,00 | | | 0,64 | 0,50 |
| 772 | DEMANIALE | VIABILITA' | COMUNE DI FABRO | LOC.BANDITA-STRADA PROVINCIALE 82 | 13,97 € | COMUNE DI FABRO | 11 | 21 | 421 | 20,00 | | | 0,09 | 0,07 |
| 773 | DEMANIALE | VIABILITA' | COMUNE DI FABRO | LOC.BANDITA-STRADA PROVINCIALE 82 | 6,98 € | COMUNE DI FABRO | 11 | 21 | 423 | 10,00 | SEMINATIVO 2 A1;A2 FABRO | 2 | 0,04 | 0,04 |
| 774 | DEMANIALE | VIABILITA' | COMUNE DI FABRO | LOC.BANDITA-STRADA PROVINCIALE 82 | 14,78 € | COMUNE DI FABRO | 11 | 21 | 425 | 15,00 | SEMIN ARBOR 1 A1;A2 FABRO | 1 | 0,09 | 0,07 |
| 775 | DEMANIALE | VIABILITA' | COMUNE DI FABRO | LOC.BANDITA-OSTERIACCIA STRADA PROVINCIALE 82 | 2.048,31 € | COMUNE DI FABRO | 11 | 21 | 400 | 2.940,00 | | | 12,61 | 9,87 |
| 776 | DEMANIALE | VIABILITA' | COMUNE DI FABRO | LOC.CONTRADA SALCI CAPRETTA-STRADA PROVINCIALE 82 | 181,18 € | COMUNE DI FABRO | 11 | 21 | 389 | 260,00 | | | 1,12 | 0,87 |
| 777 | DEMANIALE | VIABILITA' | COMUNE DI FABRO | LOC.BANDITA-OSTERIACCIA STRADA PROVINCIALE 82 | 120,90 € | COMUNE DI FABRO | 11 | 21 | 404 | 310,00 | SEMINATIVO 3 A1;A2 FABRO | 3 | 0,74 | 0,93 |
| 778 | DEMANIALE | VIABILITA' | COMUNE DI FABRO | LOC.BANDITA-STRADA PROVINCIALE 82 | 80,11 € | COMUNE DI FABRO | 11 | 21 | 374 | 115,00 | | | 0,49 | 0,39 |
| 779 | DEMANIALE | VIABILITA' | COMUNE DI FABRO | LOC.BANDITA-STRADA PROVINCIALE 82 | 10,40 € | COMUNE DI FABRO | 11 | 21 | 379 | 15,00 | | | 0,06 | 0,05 |
| 780 | DEMANIALE | VIABILITA' | COMUNE DI FABRO | LOC.BANDITA-OSTERIACCIA STRADA PROVINCIALE 82 | 267,31 € | COMUNE DI FABRO | 11 | 21 | 414 | 270,00 | SEMIN ARBOR 1 A1;A2 FABRO | 1 | 1,65 | 1,26 |
| 781 | DEMANIALE | VIABILITA' | COMUNE DI FABRO | LOC.BANDITA-STRADA PROVINCIALE 82 | 434,03 € | COMUNE DI FABRO | 11 | 20 | 221 | 620,00 | SEMINATIVO 2 A1;A2 FABRO | 2 | 2,67 | 2,58 |
| 782 | DEMANIALE | VIABILITA' | COMUNE DI FABRO | LOC.BANDITA-STRADA PROVINCIALE 82 | 132,60 € | COMUNE DI FABRO | 11 | 19 | 83 | 340,00 | SEMINATIVO 3 A1;A2 FABRO | 3 | 0,82 | 1,02 |
| 783 | DEMANIALE | VIABILITA' | COMUNE DI FABRO | LOC.BANDITA-STRADA PROVINCIALE 82 | 152,10 € | COMUNE DI FABRO | 11 | 19 | 85 | 390,00 | SEMINATIVO 3 A1;A2 FABRO | 3 | 0,94 | 1,17 |
| 784 | DEMANIALE | VIABILITA' | COMUNE DI FABRO | LOC.BANDITA-STRADA PROVINCIALE 82 | 190,12 € | COMUNE DI FABRO | 11 | 20 | 215 | 470,00 | SEMIN ARBOR 3 A1;A2 FABRO | 3 | 1,17 | 1,46 |
| 785 | DEMANIALE | VIABILITA' | COMUNE DI FABRO | LOC.BANDITA-STRADA PROVINCIALE 82 | 229,12 € | COMUNE DI FABRO | 11 | 20 | 219 | 330,00 | SEMIN ARBOR 2 A1;A2 FABRO | 2 | 1,41 | 1,11 |
| 786 | DEMANIALE | VIABILITA' | COMUNE DI FABRO | LOC.PODERE BEGNAMI-STRADA PROVINCIALE 82 | 1.644,98 € | COMUNE DI FABRO | 11 | 10 | 808 | 2.350,00 | SEMINATIVO 2 A1;A2 FABRO | 2 | 10,12 | 9,76 |
| 787 | DEMANIALE | VIABILITA' | COMUNE DI FABRO | LOC.PODERE BEGNAMI-STRADA PROVINCIALE 82 | 249,92 € | COMUNE DI FABRO | 11 | 10 | 809 | 1.680,00 | BOSCO MISTO 1 A1;A2 FABRO | 1 | 1,54 | 0,51 |
| 788 | DEMANIALE | VIABILITA' | COMUNE DI FABRO | STRADA PROVINCIALE 82-VIA DELL'OSTERIAACCIA | 70,20 € | COMUNE DI FABRO | 11 | 10 | 811 | 180,00 | SEMINATIVO 3 A1;A2 FABRO | 3 | 0,43 | 0,54 |
| 789 | DEMANIALE | VIABILITA' | COMUNE DI FABRO | LOC.PODERE BEGNAMI-STRADA PROVINCIALE 82 | 475,80 € | COMUNE DI FABRO | 11 | 10 | 813 | 1.220,00 | SEMINATIVO 3 A1;A2 FABRO | 3 | 2,93 | 3,66 |
| 790 | DEMANIALE | VIABILITA' | COMUNE DI FABRO | LOC.PODERE BEGNAMI-STRADA PROVINCIALE 82 | 378,30 € | COMUNE DI FABRO | 11 | 10 | 814 | 970,00 | SEMINATIVO 3 A1;A2 FABRO | 3 | 2,33 | 2,91 |
| 791 | DEMANIALE | VIABILITA' | COMUNE DI FERENTILLO | STRADA PROVINCIALE 74-IMBOCCO STRADA PROVINCIALE 209 | 996,12 € | COMUNE DI FERENTILLO | 22 | 35 | 370 | 1.130,00 | SEMIN ARBOR 1 FERENTILLO | 1 | 6,13 | 4,38 |
| 792 | DEMANIALE | VIABILITA' | COMUNE DI MONTECCHIO | LOC.SCHIASCIARELLE-VIA POZZOCIOLINO-SP88 | 48,75 € | COMUNE DI MONTECCHIO | 3 | 24 | 760 | 200,00 | ULIVETO 4 MONT | 4 | 0,30 | 0,10 |
| 793 | DEMANIALE | VIABILITA' | COMUNE DI NARNI | STRADA PROVINCIALE 24-VIA VOCABOLO MACCHIAGROSSA | 7.567,62 € | COMUNE DI NARNI | 13 | 56 | 46 | 6.630,00 | SEMINATIVO 1 B3 NARNI | 1 | 46,57 | 35,95 |
| 794 | DEMANIALE | VIABILITA' | COMUNE DI NARNI | STRADA PROVINCIALE 24-VIA VOCABOLO MACCHIAGROSSA | 713,37 € | COMUNE DI NARNI | 13 | 56 | 48 | 625,00 | SEMINATIVO 1 B3 NARNI | 1 | 4,39 | 3,39 |
| 795 | DEMANIALE | VIABILITA' | COMUNE DI NARNI | STRADA PROVINCIALE 24-VIA VOCABOLO MACCHIAGROSSA | 4.949,75 € | COMUNE DI NARNI | 13 | 56 | 50 | 5.840,00 | SEMIN ARBOR 2 B3 NARNI | 2 | 30,46 | 22,62 |
| 796 | DEMANIALE | VIABILITA' | COMUNE DI NARNI | VIA VOCABOLO MACCHIAGROSSA-STRADA PROVINCIALE 24 | 535,92 € | COMUNE DI NARNI | 13 | 38 | 287 | 665,00 | SEMIN IRRIG 2 A3;B3 NARDI | 2 | 3,30 | 3,43 |
| 797 | DEMANIALE | VIABILITA' | COMUNE DI NARNI | VIA VOCABOLO MACCHIAGROSSA-STRADA PROVINCIALE 24 | - € | COMUNE DI NARNI | 13 | 38 | 289 | 1.155,00 | AREA RURALE | | 0,00 | 0,00 |
| 798 | DEMANIALE | VIABILITA' | COMUNE DI NARNI | VIA VOCABOLO MACCHIAGROSSA-STRADA PROVINCIALE 24 | 7.707,37 € | COMUNE DI NARNI | 13 | 38 | 292 | 6.510,00 | SEM IRR ARB U A3;B3 NARDI | U | 47,43 | 35,34 |
| 799 | DEMANIALE | VIABILITA' | COMUNE DI NARNI | VIA VOCABOLO MACCHIAGROSSA-STRADA PROVINCIALE 24 | 6.834,91 € | COMUNE DI NARNI | 13 | 38 | 297 | 8.480,00 | SEMIN IRRIG 2 A3;B3 NARDI | 2 | 42,06 | 43,76 |
| 800 | DEMANIALE | VIABILITA' | COMUNE DI NARNI | STRADA PROVINCIALE 24-VOCABOLO MACCHIAGROSSA | 5.292,13 € | COMUNE DI NARNI | 13 | 39 | 143 | 4.470,00 | SEM IRR ARB U A3;B3 NARDI | U | 32,57 | 24,27 |
| 801 | DEMANIALE | VIABILITA' | COMUNE DI NARNI | STRADA PROVINCIALE 24-VOC | | | | | | | | | | |

| | | | | | | | | | | | | | | |
|-----|----------------------------|---|-----------------------------|---|------------|-----------------------------|----|-----|-----|----------|----------------------------|---|------|------|
| 824 | DEMANIALE | VIABILITA' | COMUNE DI GUARDEA | LOC.MADONNA DEL PORTO-STRADA PROVINCIALE 11 | 104,00 € | COMUNE DI GUARDEA | 23 | 10 | 19 | 620,00 | PASCOLO 1 GUARDEA | 1 | 0,64 | 0,32 |
| 825 | DEMANIALE | VIABILITA' | COMUNE DI GUARDEA | LOC.MADONNA DEL PORTO-STRADA PROVINCIALE 11 | 90,51 € | COMUNE DI GUARDEA | 23 | 10 | 20 | 540,00 | PASCOLO 1 GUARDEA | 1 | 0,56 | 0,28 |
| 826 | DEMANIALE | VIABILITA' | COMUNE DI GUARDEA | LOC.MADONNA DEL PORTO-STRADA PROVINCIALE 11 | 166,07 € | COMUNE DI GUARDEA | 23 | 10 | 106 | 990,00 | PASCOLO 1 GUARDEA | 1 | 1,02 | 0,51 |
| 827 | DEMANIALE | VIABILITA' | COMUNE DI GUARDEA | LOC.MADONNA DEL PORTO-STRADA PROVINCIALE 11 | 13,65 € | COMUNE DI GUARDEA | 23 | 10 | 128 | 81,00 | PASCOLO 1 GUARDEA | 1 | 0,08 | 0,04 |
| 828 | DEMANIALE | VIABILITA' | COMUNE DI GUARDEA | LOC.MADONNA DEL PORTO-STRADA PROVINCIALE 11 | 26,81 € | COMUNE DI GUARDEA | 23 | 19 | 50 | 160,00 | PASCOLO 1 GUARDEA | 1 | 0,17 | 0,08 |
| 829 | DEMANIALE | VIABILITA' | COMUNE DI GUARDEA | LOC.MADONNA DEL PORTO-STRADA PROVINCIALE 11 | 55,41 € | COMUNE DI GUARDEA | 23 | 19 | 79 | 330,00 | PASCOLO 1 GUARDEA | 1 | 0,34 | 0,17 |
| 830 | DEMANIALE | VIABILITA' | COMUNE DI GUARDEA | LOC.MADONNA DEL PORTO-STRADA PROVINCIALE 11 | 30,22 € | COMUNE DI GUARDEA | 23 | 19 | 99 | 180,00 | PASCOLO 1 GUARDEA | 1 | 0,19 | 0,09 |
| 831 | DEMANIALE | VIABILITA' | COMUNE DI GUARDEA | LOC.MADONNA DEL PORTO-STRADA PROVINCIALE 11 | 224,73 € | COMUNE DI GUARDEA | 23 | 20 | 8 | 1.340,00 | PASCOLO 1 GUARDEA | 1 | 1,38 | 0,69 |
| 832 | DEMANIALE | VIABILITA' | COMUNE DI GUARDEA | LOC.MADONNA DEL PORTO-STRADA PROVINCIALE 11 | 127,56 € | COMUNE DI GUARDEA | 23 | 20 | 21 | 760,00 | PASCOLO 1 GUARDEA | 1 | 0,79 | 0,39 |
| 833 | DEMANIALE | VIABILITA' | COMUNE DI GUARDEA | LOC.MADONNA DEL PORTO-STRADA PROVINCIALE 11 | 28,43 € | COMUNE DI GUARDEA | 23 | 21 | 41 | 170,00 | PASCOLO 1 GUARDEA | 1 | 0,18 | 0,09 |
| 834 | DEMANIALE | VIABILITA' | COMUNE DI GUARDEA | LOC.MADONNA DEL PORTO-STRADA PROVINCIALE 11 | 223,11 € | COMUNE DI GUARDEA | 23 | 21 | 110 | 1.330,00 | PASCOLO 1 GUARDEA | 1 | 1,37 | 0,69 |
| 835 | DEMANIALE | VIABILITA' | COMUNE DI MONTECCHIO | STRADA PROVINCIALE 11-LUNGO FIUME TEVERE | 1.339,00 € | COMUNE DI MONTECCHIO | 3 | 15 | 70 | 7.980,00 | PASCOLO 1 MONT | 1 | 8,24 | 3,30 |
| 836 | DEMANIALE | VIABILITA' | COMUNE DI MONTECCHIO | STRADA PROVINCIALE 11-LUNGO FIUME TEVERE | 14,30 € | COMUNE DI MONTECCHIO | 3 | 15 | 71 | 85,00 | PASCOLO 1 MONT | 1 | 0,09 | 0,04 |
| 837 | DEMANIALE | VIABILITA' | COMUNE DI MONTECCHIO | STRADA PROVINCIALE 11-LUNGO FIUME TEVERE | 7,47 € | COMUNE DI MONTECCHIO | 3 | 15 | 72 | 45,00 | PASCOLO 1 MONT | 1 | 0,05 | 0,02 |
| 838 | PATRIMONIALE DISPONIBILE | AREA BOSCHIVA | COMUNE DI MONTECCHIO | STRADA PROVINCIALE 11-LUNGO FIUME TEVERE | 864,17 € | COMUNE DI MONTECCHIO | 3 | 15 | 75 | 5.150,00 | PASCOLO 1 MONT | 1 | 5,32 | 2,13 |
| 839 | DEMANIALE | VIABILITA' | COMUNE DI MONTECCHIO | STRADA PROVINCIALE 11-LUNGO FIUME TEVERE | 785,20 € | COMUNE DI MONTECCHIO | 3 | 15 | 76 | 4.680,00 | PASCOLO 1 MONT | 1 | 4,83 | 1,94 |
| 840 | PATRIMONIALE DISPONIBILE | AREA BOSCHIVA | COMUNE DI MONTECCHIO | STRADA PROVINCIALE 11-LUNGO FIUME TEVERE | 77,18 € | COMUNE DI MONTECCHIO | 3 | 15 | 77 | 460,00 | PASCOLO 1 MONT | 1 | 0,48 | 0,19 |
| 841 | PATRIMONIALE DISPONIBILE | AREA BOSCHIVA | COMUNE DI MONTECCHIO | STRADA PROVINCIALE 11-LUNGO FIUME TEVERE | 610,83 € | COMUNE DI MONTECCHIO | 3 | 15 | 78 | 3.640,00 | PASCOLO 1 MONT | 1 | 3,76 | 1,51 |
| 842 | DEMANIALE | VIABILITA' | COMUNE DI MONTECCHIO | STRADA PROVINCIALE 11-LUNGO FIUME TEVERE | 16,73 € | COMUNE DI MONTECCHIO | 3 | 15 | 79 | 100,00 | PASCOLO 1 MONT | 1 | 0,10 | 0,04 |
| 843 | DEMANIALE | VIABILITA' | COMUNE DI MONTECCHIO | STRADA PROVINCIALE 11-LUNGO FIUME TEVERE | 35,26 € | COMUNE DI MONTECCHIO | 3 | 15 | 80 | 210,00 | PASCOLO 1 MONT | 1 | 0,22 | 0,09 |
| 844 | DEMANIALE | VIABILITA' | COMUNE DI MONTECCHIO | LOC.SAN LORENZO-STRADA PROVINCIALE 11 | 163,63 € | COMUNE DI MONTECCHIO | 3 | 22 | 133 | 975,00 | PASCOLO 1 MONT | 1 | 1,01 | 0,40 |
| 845 | DEMANIALE | VIABILITA' | COMUNE DI MONTECCHIO | LOC.SAN LORENZO-STRADA PROVINCIALE 11 | 4,22 € | COMUNE DI MONTECCHIO | 3 | 22 | 134 | 25,00 | PASCOLO 1 MONT | 1 | 0,03 | 0,01 |
| 846 | DEMANIALE | VIABILITA' | COMUNE DI MONTECCHIO | STRADA PROVINCIALE 11 | 55,41 € | COMUNE DI MONTECCHIO | 3 | 14 | 24 | 330,00 | PASCOLO 1 MONT | 1 | 0,34 | 0,14 |
| 847 | DEMANIALE | VIABILITA' | COMUNE DI MONTECCHIO | LOC.SAN LORENZO-STRADA PROVINCIALE 11 | 139,26 € | COMUNE DI MONTECCHIO | 3 | 22 | 114 | 830,00 | PASCOLO 1 MONT | 1 | 0,86 | 0,34 |
| 848 | DEMANIALE | VIABILITA' | COMUNE DI MONTECCHIO | LOC.SAN LORENZO-STRADA PROVINCIALE 11 | 313,78 € | COMUNE DI MONTECCHIO | 3 | 22 | 115 | 1.870,00 | PASCOLO 1 MONT | 1 | 1,93 | 0,77 |
| 849 | DEMANIALE | VIABILITA' | COMUNE DI MONTEFRANCO | LOC.CURVA DEL PANORAMA-STRADA PROVINCIALE 4 | 92,62 € | COMUNE DI MONTEFRANCO | 24 | 9 | 275 | 440,00 | PASCOLO ARB U MONTEFRANCO | U | 0,57 | 0,23 |
| 850 | DEMANIALE | VIABILITA' | COMUNE DI ORVIETO | STRADA BAGNORESE-VIA DELL'ARCONI | 512,08 € | COMUNE DI ORVIETO | 1 | 180 | 453 | 195,00 | SEMIN ARBOR 2 ORV | 2 | 1,16 | 0,76 |
| 851 | DEMANIALE | VIABILITA' | COMUNE DI ORVIETO | STRADA BAGNORESE-VIA DELL'ARCONI | 113,59 € | COMUNE DI ORVIETO | 1 | 180 | 455 | 45,00 | SEMIN ARBOR 2 ORV | 2 | 0,27 | 0,18 |
| 852 | PATRIMONIALE INDISPONIBILE | AREA PERTINENZA ROCCA ALBORNOZ-CASTELLO DI LUCO | COMUNE DI TERNI | LOC.PIEDILUCO-VIA PANORAMICA | 627,08 € | COMUNE DI TERNI | 2 | 170 | 362 | 2.470,00 | BOSCO ALTO 3 TERNI | 3 | 3,86 | 0,46 |
| 853 | PATRIMONIALE INDISPONIBILE | AREA PERTINENZA ROCCA ALBORNOZ-CASTELLO DI LUCO | COMUNE DI TERNI | LOC.PIEDILUCO-VIA PANORAMICA | 40,62 € | COMUNE DI TERNI | 2 | 170 | 367 | 160,00 | BOSCO ALTO 3 TERNI | 3 | 0,25 | 0,03 |
| 854 | PATRIMONIALE INDISPONIBILE | AREA PERTINENZA ROCCA ALBORNOZ-CASTELLO DI LUCO | COMUNE DI TERNI | LOC.PIEDILUCO-VIA PANORAMICA | 21,12 € | COMUNE DI TERNI | 2 | 171 | 210 | 130,00 | PASCOLO ARB 2 TERNI | 2 | 0,13 | 0,07 |
| 855 | PATRIMONIALE INDISPONIBILE | AREA PERTINENZA ROCCA ALBORNOZ-CASTELLO DI LUCO | COMUNE DI TERNI | LOC.PIEDILUCO-VIA PANORAMICA | 316,87 € | COMUNE DI TERNI | 2 | 171 | 211 | 1.950,00 | PASCOLO ARB 2 TERNI | 2 | 1,95 | 1,05 |
| 856 | DEMANIALE | VIABILITA' | COMUNE DI TERNI | LOC.PIEDILUCO-VIA PANORAMICA | 542,75 € | COMUNE DI TERNI | 2 | 171 | 212 | 3.230,00 | PASCOLO ARB 2 TERNI | 2 | 3,34 | 1,67 |
| 857 | DEMANIALE | VIABILITA' | COMUNE DI TERNI | LOC.PIEDILUCO-VIA PANORAMICA | 27,62 € | COMUNE DI TERNI | 2 | 170 | 445 | 130,00 | PASCOLO 1 TERNI | 1 | 0,17 | 0,06 |
| 858 | DEMANIALE | VIABILITA' | COMUNE DI ACQUASPARTA | STRADA PROVINCIALE 9-VIALE CESARE BATTISTI | 60,12 € | COMUNE DI ACQUASPARTA | 10 | 31 | 103 | 480,00 | PASCOLO 2 ACQUAS | 2 | 0,37 | 0,12 |
| 859 | DEMANIALE | VIABILITA' | COMUNE DI ACQUASPARTA | STRADA PROVINCIALE 9-VIA TUDERTE AMERINA | 134,06 € | COMUNE DI ACQUASPARTA | 10 | 31 | 122 | 1.070,00 | PASCOLO 2 ACQUAS | 2 | 0,83 | 0,27 |
| 860 | DEMANIALE | VIABILITA' | COMUNE DI ACQUASPARTA | STRADA PROVINCIALE 9-VIALE CESARE BATTISTI | 139,10 € | COMUNE DI ACQUASPARTA | 10 | 31 | 133 | 1.110,00 | PASCOLO 2 ACQUAS | 2 | 0,86 | 0,28 |
| 861 | DEMANIALE | VIABILITA' | COMUNE DI ACQUASPARTA | STRADA PROVINCIALE 9-VIA CESARE BATTISTI | 117,00 € | COMUNE DI ACQUASPARTA | 10 | 41 | 72 | 560,00 | PASCOLO ARB 1 ACQUAS | 1 | 0,72 | 0,40 |
| 862 | PATRIMONIALE DISPONIBILE | DA DEFINIRSI | COMUNE DI AMELIA | | - € | COMUNE DI AMELIA | 6 | 59 | 33 | 0,00 | AREA RURALE | | 0,00 | 0,00 |
| 863 | DEMANIALE | VIABILITA' | COMUNE DI AMELIA | STRADA PROVINCIALE 9 | 37,37 € | COMUNE DI AMELIA | 6 | 61 | 9 | 650,00 | PASC CESPUG 1 AMELIA | 1 | 0,23 | 0,03 |
| 864 | DEMANIALE | VIABILITA' | COMUNE DI AMELIA | STRADA PROVINCIALE 9 | - € | COMUNE DI AMELIA | 6 | 72 | 12 | 43,00 | AREA RURALE | | 0,00 | 0,00 |
| 865 | DEMANIALE | VIABILITA' | COMUNE DI AMELIA | STRADA STATALE 8 | 102,37 € | COMUNE DI AMELIA | 6 | 82 | 21 | 760,00 | PASCOLO 2 AMELIA | 2 | 0,63 | 0,27 |
| 866 | DEMANIALE | VIABILITA' | COMUNE DI AMELIA | STRADA STATALE 8 | 51,18 € | COMUNE DI AMELIA | 6 | 82 | 22 | 380,00 | PASCOLO 2 AMELIA | 2 | 0,32 | 0,14 |
| 867 | DEMANIALE | VIABILITA' | COMUNE DI AMELIA | STRADA STATALE 8 | 292,33 € | COMUNE DI AMELIA | 6 | 82 | 125 | 2.170,00 | PASCOLO 2 AMELIA | 2 | 1,80 | 0,77 |
| 868 | DEMANIALE | VIABILITA' | COMUNE DI AMELIA | STRADA STATALE 8 | 157,62 € | COMUNE DI AMELIA | 6 | 82 | 129 | 1.170,00 | PASCOLO 2 AMELIA | 2 | 0,97 | 0,42 |
| 869 | DEMANIALE | VIABILITA' | COMUNE DI AMELIA | STRADA STATALE 8 | 145,43 € | COMUNE DI AMELIA | 6 | 82 | 156 | 1.080,00 | PASCOLO 2 AMELIA | 2 | 0,90 | 0,38 |
| 870 | DEMANIALE | VIABILITA' | COMUNE DI AMELIA | STRADA PROVINCIALE 8 | 78,16 € | COMUNE DI AMELIA | 6 | 109 | 24 | 1.360,00 | PASC CESPUG 1 AMELIA | 1 | 0,48 | 0,06 |
| 871 | DEMANIALE | VIABILITA' | COMUNE DI AMELIA | STRADA PROVINCIALE 8 | 55,25 € | COMUNE DI AMELIA | 6 | 109 | 30 | 960,00 | PASC CESPUG 1 AMELIA | 1 | 0,34 | 0,04 |
| 872 | DEMANIALE | VIABILITA' | COMUNE DI AMELIA | STRADA PROVINCIALE 8 | 417,62 € | COMUNE DI AMELIA | 6 | 109 | 65 | 3.100,00 | PASCOLO 2 AMELIA | 2 | 2,57 | 1,10 |
| 873 | DEMANIALE | VIABILITA' | COMUNE DI AMELIA | STRADA PROVINCIALE 8 | 337,51 € | COMUNE DI AMELIA | 6 | 109 | 103 | 5.870,00 | PASC CESPUG 1 AMELIA | 1 | 2,08 | 0,27 |
| 874 | DEMANIALE | VIABILITA' | COMUNE DI AMELIA | STRADA PROVINCIALE 8 | 218,23 € | COMUNE DI AMELIA | 6 | 109 | 104 | 1.620,00 | PASCOLO 2 AMELIA | 2 | 1,34 | 0,58 |
| 875 | DEMANIALE | VIABILITA' | COMUNE DI AMELIA | STRADA PROVINCIALE 8 | 246,51 € | COMUNE DI AMELIA | 6 | 109 | 145 | 1.830,00 | PASCOLO 2 AMELIA | 2 | 1,52 | 0,65 |
| 876 | DEMANIALE | VIABILITA' | COMUNE DI AMELIA | STRADA PROVINCIALE 8 | 178,75 € | COMUNE DI AMELIA | 6 | 109 | 148 | 3.110,00 | PASC CESPUG 1 AMELIA | 1 | 1,10 | 0,14 |
| 877 | DEMANIALE | VIABILITA' | COMUNE DI AMELIA | STRADA PROVINCIALE 8 | 755,62 € | COMUNE DI AMELIA | 6 | 117 | 27 | 5.610,00 | PASCOLO 2 AMELIA | 2 | 4,65 | 1,99 |
| 878 | DEMANIALE | VIABILITA' | COMUNE DI AMELIA | STRADA PROVINCIALE 8 | 249,27 € | COMUNE DI AMELIA | 6 | 117 | 28 | 1.850,00 | PASCOLO 2 AMELIA | 2 | 1,53 | 0,66 |
| 879 | DEMANIALE | VIABILITA' | COMUNE DI AMELIA | STRADA PROVINCIALE 8 | 148,20 € | COMUNE DI AMELIA | 6 | 117 | 59 | 1.100,00 | PASCOLO 2 AMELIA | 2 | 0,91 | 0,39 |
| 880 | DEMANIALE | VIABILITA' | COMUNE DI AMELIA | VIA G. GARIBALDI | - € | COMUNE DI AMELIA | 6 | 69 | 130 | 30,00 | AREA RURALE | | 0,00 | 0,00 |
| 881 | DEMANIALE | VIABILITA' | COMUNE DI ATTIGLIANO | STRADA PROVINCIALE 33-VIA G.MAZZINI | - € | COMUNE DI ATTIGLIANO | 25 | 6 | 317 | 960,00 | FERROVIA SP | | 0,00 | 0,00 |
| 882 | DEMANIALE | VIABILITA' | COMUNE DI CALVI DELL'UMBRIA | STRADA PROVINCIALE 54 | 19,50 € | COMUNE DI CALVI DELL'UMBRIA | 26 | 36 | 90 | 390,00 | PASC CESPUG 1 CALVI D.U. | 1 | 0,12 | 0,02 |
| 883 | PATRIMONIALE DISPONIBILE | AREA BOSCHIVA | COMUNE DI CALVI DELL'UMBRIA | STRADA PROVINCIALE 54 | 377,00 € | COMUNE DI CALVI DELL'UMBRIA | 26 | 38 | 61 | 2.250,00 | PASCOLO 1 CALVI D.U. | 1 | 2,32 | 1,05 |
| 884 | DEMANIALE | VIABILITA' | COMUNE DI CALVI DELL'UMBRIA | STRADA PROVINCIALE 54 | 4,87 € | COMUNE DI CALVI DELL'UMBRIA | 26 | 38 | 86 | 45,00 | PASCOLO 2 CALVI D.U. | 2 | 0,03 | 0,01 |
| 885 | DEMANIALE | VIABILITA' | COMUNE DI CALVI DELL'UMBRIA | STRADA PROVINCIALE 54 | 112,61 € | COMUNE DI CALVI DELL'UMBRIA | 26 | 38 | 96 | 1.040,00 | PASCOLO 2 CALVI D.U. | 2 | 0,69 | 0,23 |
| 886 | DEMANIALE | VIABILITA' | COMUNE DI CALVI DELL'UMBRIA | LOC.CONTRADA PACIFICI-STRADA PROVINCIALE 54 | 44,36 € | COMUNE DI CALVI DELL'UMBRIA | 26 | 38 | 134 | 410,00 | PASCOLO 2 CALVI D.U. | 2 | 0,27 | 0,09 |
| 887 | PATRIMONIALE INDISPONIBILE | VERDE PUBBLICO | COMUNE DI CALVI DELL'UMBRIA | LOC.CONTRADA PACIFICI-STRADA PROVINCIALE 54 | 164,12 € | COMUNE DI CALVI DELL'UMBRIA | 26 | 38 | 142 | 1.300,00 | PASCOLO 2 CALVI D.U. | 2 | 1,01 | 0,34 |
| 888 | DEMANIALE | VIABILITA' | COMUNE DI CALVI DELL'UMBRIA | LOC.CONTRADAPACIFICI-STRADA PROVINCIALE 54 | 6,82 € | COMUNE DI CALVI DELL'UMBRIA | 26 | 39 | 53 | 63,00 | PASCOLO 2 CALVI D.U. | 2 | 0,04 | 0,01 |
| 889 | DEMANIALE | VIABILITA' | COMUNE DI CALVI DELL'UMBRIA | STRADA PROVINCIALE 18-VIA S.LUCIA | 61,75 € | COMUNE DI CALVI DELL'UMBRIA | 26 | 25 | 482 | 70,00 | ULIVETO 2 CALVI D.U. | 2 | 0,38 | 0,16 |
| 890 | PATRIMONIALE DISPONIBILE | AREA BOSCHIVA | COMUNE DI CASTEL GIORGIO | LOC.CITERNO-STRADA PROVINCIALE 47 | 292,50 € | COMUNE DI CASTEL GIORGIO | 27 | 3 | 56 | 2.320,00 | PASCOLO 2 CASTEL GIORGIO | 2 | 1,80 | 0,72 |
| 891 | DEMANIALE | VIABILITA' | COMUNE DI CASTEL VISCARDO | VIA ROMA | 93,76 € | COMUNE DI CASTEL VISCARDO | 8 | 17 | 161 | 740,00 | PASCOLO 2 CASTEL VISC. | 2 | 0,58 | 0,23 |
| 892 | PATRIMONIALE DISPONIBILE | AREA INCOLTA | COMUNE DI CASTEL VISCARDO | STRADA PROVINCIALE 45 | 166,82 € | COMUNE DI CASTEL VISCARDO | 8 | 17 | 640 | 260,00 | SEMIN ARBOR 3 CASTEL VISC. | 3 | 1,14 | 1,01 |
| 893 | DEMANIALE | ROTATORIA | COMUNE DI FABRO | VIA ISONZO IMBOCCO VIA DEL RIGIPNOLO | 41,60 € | COMUNE DI FABRO | 11 | 12 | 967 | 60,00 | SEMIN ARBOR 2 A1;A2 FABRO | 2 | 0,26 | 0,26 |
| 894 | DEMANIALE | VIABILITA' | COMUNE DI FABRO | LOC.L'OSTERIAACCIA-STRADA PROVINCIALE 50 | 536,25 € | COMUNE DI FABRO | 11 | 17 | 29 | 1.100,00 | SEMINATIVO 3 B1 FABRO | 3 | 3,30 | 3,41 |
| 895 | DEMANIALE | VIABILITA' | COMUNE DI FABRO | LOC.L'OSTERIAACCIA-STRADA PROVINCIALE 50 | 136,50 € | COMUNE DI FABRO | 11 | 17 | 30 | 280,00 | SEMINATIVO 3 B1 FABRO | 3 | 0,84 | 0,87 |
| 896 | DEMANIALE | VIABILITA' | COMUNE DI FABRO | LOC.L'OSTERIAACCIA-STRADA PROVINCIALE 50 | 9,75 € | COMUNE DI FABRO | 11 | 17 | 31 | 20,00 | SEMINATIVO 3 B1 FABRO | 3 | 0,06 | 0,06 |
| 897 | DEMANIALE | VIABILITA' | COMUNE DI FABRO | LOC.L'OSTERIAACCIA-STRADA PROVINCIALE 50 | 838,50 € | COMUNE DI FABRO | 11 | 17 | 32 | 1.720,00 | SEMINATIVO 3 B1 FABRO | 3 | 5,16 | 5,33 |
| 898 | DEMANIALE | VIABILITA' | COMUNE DI FABRO | STRADA PRONINCIALE 50 | 19,50 € | COMUNE DI FABRO | 11 | 25 | 27 | 50,00 | SEMIN ARBOR 4 B1 FABRO | 4 | 0,12 | 0,13 |
| 899 | PATRIMONIALE DISPONIBILE | AREA BOSCHIVA | COMUNE DI FABRO | STRADA PROVINCIALE 105 | 242,12 € | COMUNE DI FABRO | 11 | 25 | 28 | 480,00 | SEMINATIVO 3 FABRO | 3 | 1,49 | 1,49 |
| 900 | DEMANIALE | VIABILITA' | COMUNE DI FABRO | STRADA PROVINCIALE 105 | 75,72 € | COMUNE DI FABRO | 11 | 25 | 29 | 150,00 | SEMINATIVO 3 FABRO | 3 | 0,47 | 0,47 |
| 901 | DEMANIALE | VIABILITA' | COMUNE DI FABRO | STRADA PROVINCIALE 105 | 172,25 € | COMUNE DI FABRO | 11 | 25 | 30 | 1.140,00 | BOSCO MISTO 2 B1 FABRO | 2 | 1,06 | 0,24 |
| 902 | DEMANIALE | VIABILITA' | COMUNE DI FABRO | STRADA PROVINCIALE 105 | 20,15 € | COMUNE DI FABRO | 11 | 25 | 31 | 40,00 | SEMINATIVO 3 FABRO | 3 | 0,12 | 0,12 |
| 903 | PATRIMONIALE INDISPONIBILE | VERDE PUBBLICO | COMUNE DI FERENTILLO | STRADA PROVINCIALE 209-VIA DELLA PACE | 17,87 € | COMUNE DI FERENTILLO | 22 | 19 | 132 | 1.050,00 | PASC CESPUG 2 FERENTILLO | 2 | | |

| | | | | | | | | | | | | | | |
|------|----------------------------|--|-----------------------|--|------------|-----------------------|----|-----|-----|-----------|---------------------------|---|-------|------|
| 927 | PATRIMONIALE DISPONIBILE | AREA BOSCHIVA | COMUNE DI MONTEFRANCO | LOC.LEAZZANO-STRADA PROVINCIALE 4 | 293,80 € | COMUNE DI MONTEFRANCO | 24 | 3 | 31 | 8.810,00 | PASC CESPUG U MONTEFRANCO | U | 1,81 | 0,46 |
| 928 | DEMANIALE | VIABILITA" | COMUNE DI MONTEFRANCO | LOC.CASA CANTONIERA-VIALE IV NOVEMBRE-STRADA PROVINCIALE 4 | 286,81 € | COMUNE DI MONTEFRANCO | 24 | 3 | 100 | 8.600,00 | PASC CESPUG U MONTEFRANCO | U | 1,77 | 0,45 |
| 929 | PATRIMONIALE DISPONIBILE | AREA BOSCHIVA | COMUNE DI MONTEFRANCO | STRADA PROVINCIALE 4-STRADA DI NOCRI | 513,50 € | COMUNE DI MONTEFRANCO | 24 | 4 | 157 | 1.530,00 | SEMIN ARBOR 4 MONTEFRANCO | U | 4,16 | 3,56 |
| 930 | DEMANIALE | VIABILITA" | COMUNE DI MONTEFRANCO | STRADA PROVINCIALE 4-VIALE IV NOVEMBRE | 67,76 € | COMUNE DI MONTEFRANCO | 24 | 4 | 158 | 2.030,00 | PASC CESPUG U MONTEFRANCO | U | 0,42 | 0,11 |
| 931 | PATRIMONIALE DISPONIBILE | AREA INCOLTA | COMUNE DI MONTEFRANCO | STRADA PROVINCIALE 4-STRADA DI NOCRI | 91,00 € | COMUNE DI MONTEFRANCO | 24 | 4 | 159 | 2.730,00 | PASC CESPUG U MONTEFRANCO | U | 0,56 | 0,14 |
| 932 | DEMANIALE | VIABILITA" | COMUNE DI MONTEFRANCO | STRADA PROVINCIALE 4-VIALE IV NOVEMBRE | 120,25 € | COMUNE DI MONTEFRANCO | 24 | 8 | 20 | 1.200,00 | PASCOLO 2 MONTEFRANCO | U | 2,07 | 0,25 |
| 933 | DEMANIALE | VIABILITA" | COMUNE DI MONTEFRANCO | STRADA PROVINCIALE 4-VIALE IV NOVEMBRE | 38,02 € | COMUNE DI MONTEFRANCO | 24 | 8 | 47 | 380,00 | PASCOLO 2 MONTEFRANCO | U | 2,02 | 0,08 |
| 934 | DEMANIALE | VIABILITA" | COMUNE DI MONTEFRANCO | STRADA PROVINCIALE 4-VIALE IV NOVEMBRE | 966,87 € | COMUNE DI MONTEFRANCO | 24 | 9 | 10 | 6.400,00 | PASCOLO 1 MONTEFRANCO | U | 1,59 | 2,31 |
| 935 | PATRIMONIALE INDISPONIBILE | VERDE PUBBLICO | COMUNE DI MONTEFRANCO | STRADA PROVINCIALE 4 | 12,67 € | COMUNE DI MONTEFRANCO | 24 | 9 | 31 | 60,00 | PASCOLO ARB U MONTEFRANCO | U | 0,08 | 0,03 |
| 936 | DEMANIALE | VIABILITA" | COMUNE DI MONTEFRANCO | STRADA PROVINCIALE 4-VIA DE SANTIS | 15,11 € | COMUNE DI MONTEFRANCO | 24 | 9 | 33 | 150,00 | PASCOLO 2 MONTEFRANCO | U | 2,09 | 0,03 |
| 937 | DEMANIALE | STRADA STERRATA-VIABILITA" IN PREVISIONE | COMUNE DI MONTEFRANCO | STRADA PROVINCIALE 4-VIALE IV NOVEMBRE | 728,32 € | COMUNE DI MONTEFRANCO | 24 | 9 | 39 | 3.460,00 | PASCOLO ARB U MONTEFRANCO | U | 4,48 | 1,81 |
| 938 | DEMANIALE | VIABILITA" | COMUNE DI MONTEFRANCO | STRADA PROVINCIALE 4-VIALE IV NOVEMBRE | 60,12 € | COMUNE DI MONTEFRANCO | 24 | 9 | 94 | 600,00 | PASCOLO 2 MONTEFRANCO | U | 2,37 | 0,13 |
| 939 | PATRIMONIALE DISPONIBILE | AREA BOSCHIVA | COMUNE DI MONTEFRANCO | STRADA PROVINCIALE 4-VIALE IV NOVEMBRE | 258,21 € | COMUNE DI MONTEFRANCO | 24 | 9 | 96 | 7.740,00 | PASC CESPUG U MONTEFRANCO | U | 1,59 | 0,41 |
| 940 | PATRIMONIALE DISPONIBILE | AREA BOSCHIVA | COMUNE DI MONTEFRANCO | LOC.CURVA DEL PANORAMA-STRADA PROVINCIALE 4 | 2.928,25 € | COMUNE DI MONTEFRANCO | 24 | 9 | 106 | 13.910,00 | PASCOLO ARB U MONTEFRANCO | U | 18,02 | 7,27 |
| 941 | DEMANIALE | VIABILITA" | COMUNE DI MONTEFRANCO | STRADA PROVINCIALE 4-VIA DEL CONVENTO | 72,15 € | COMUNE DI MONTEFRANCO | 24 | 9 | 214 | 720,00 | PASCOLO 2 MONTEFRANCO | U | 2,44 | 0,15 |
| 942 | PATRIMONIALE DISPONIBILE | AREA BOSCHIVA | COMUNE DI MONTEFRANCO | STRADA PROVINCIALE 4 | 231,56 € | COMUNE DI MONTEFRANCO | 24 | 9 | 230 | 2.310,00 | PASCOLO 2 MONTEFRANCO | U | 2,14 | 0,48 |
| 943 | DEMANIALE | VIABILITA" | COMUNE DI MONTEFRANCO | STRADA PROVINCIALE 4-VIA DE SANTIS | 58,17 € | COMUNE DI MONTEFRANCO | 24 | 9 | 233 | 580,00 | PASCOLO 2 MONTEFRANCO | U | 2,36 | 0,12 |
| 944 | PATRIMONIALE INDISPONIBILE | VERDE PUBBLICO | COMUNE DI MONTEFRANCO | STRADA PROVINCIALE 4 | 3,25 € | COMUNE DI MONTEFRANCO | 24 | 9 | 239 | 32,00 | PASCOLO 2 MONTEFRANCO | U | 2,02 | 0,01 |
| 945 | DEMANIALE | VIABILITA" | COMUNE DI MONTEFRANCO | STRADA PROVINCIALE 4-VIA DEL CONVENTO | 26,00 € | COMUNE DI MONTEFRANCO | 24 | 10 | 31 | 260,00 | PASCOLO 2 MONTEFRANCO | U | 2,16 | 0,05 |
| 946 | PATRIMONIALE INDISPONIBILE | VERDE PUBBLICO | COMUNE DI MONTEFRANCO | LOC.FONTECIARUCCIA-VIA G.MATTEOTTI | 84,17 € | COMUNE DI MONTEFRANCO | 24 | 10 | 180 | 840,00 | PASCOLO 2 MONTEFRANCO | U | 2,52 | 0,18 |
| 947 | DEMANIALE | VIABILITA" | COMUNE DI NARNI | STRADA PROVINCIALE 18 | 618,80 € | COMUNE DI NARNI | 13 | 192 | 153 | 680,00 | SEMIN ARBOR 2 NARDI | U | 2,38 | 2,72 |
| 948 | DEMANIALE | VIABILITA" | COMUNE DI NARNI | VIA ORTARA | 40,62 € | COMUNE DI NARNI | 13 | 101 | 310 | 290,00 | PASCOLO 2 NARNI | U | 2,25 | 0,09 |
| 949 | PATRIMONIALE DISPONIBILE | AREA BOSCHIVA | COMUNE DI NARNI | VIA TRE PONTI-FIUME NERA S53TER | 24,37 € | COMUNE DI NARNI | 13 | 71 | 18 | 480,00 | PASC CESPUG U NARNI | U | 0,15 | 0,02 |
| 950 | PATRIMONIALE DISPONIBILE | AREA BOSCHIVA | COMUNE DI NARNI | VIA TIBERINA-FIUME NERA S53TER | 192,40 € | COMUNE DI NARNI | 13 | 71 | 19 | 3.790,00 | PASC CESPUG U NARNI | U | 1,18 | 0,16 |
| 951 | DEMANIALE | VIABILITA" | COMUNE DI NARNI | STRADA PROVINCIALE NARDESE SP1 | 57,36 € | COMUNE DI NARNI | 13 | 72 | 4 | 1.130,00 | PASC CESPUG U NARNI | U | 0,35 | 0,05 |
| 952 | PATRIMONIALE INDISPONIBILE | VERDE PUBBLICO | COMUNE DI NARNI | VIA TRE PONTI-STRADA PROVINCIALE 1 | 21,77 € | COMUNE DI NARNI | 13 | 72 | 17 | 430,00 | PASC CESPUG U NARNI | U | 0,13 | 0,02 |
| 953 | DEMANIALE | VIABILITA" | COMUNE DI NARNI | STRADA PROVINCIALE NARDESE SP1 | - € | COMUNE DI NARNI | 13 | 72 | 21 | 3.160,00 | INCOLT STER | U | 0,00 | 0,00 |
| 954 | PATRIMONIALE INDISPONIBILE | VERDE PUBBLICO | COMUNE DI NARNI | STRADA PROVINCIALE 1-STRADA PROV.NARDESE | - € | COMUNE DI NARNI | 13 | 72 | 28 | 330,00 | INCOLT STER | U | 0,00 | 0,00 |
| 955 | DEMANIALE | PARCHEGGIO | COMUNE DI NARNI | STRADA PROVINCIALE 1 | 55,90 € | COMUNE DI NARNI | 13 | 72 | 68 | 1.100,00 | PASC CESPUG U NARNI | U | 0,34 | 0,05 |
| 956 | DEMANIALE | VIABILITA" | COMUNE DI NARNI | STRADA PROVINCIALE 1-VIA ORTARA | 128,86 € | COMUNE DI NARNI | 13 | 106 | 125 | 920,00 | PASCOLO 2 NARNI | U | 2,79 | 0,29 |
| 957 | PATRIMONIALE DISPONIBILE | AREA BOSCHIVA | COMUNE DI NARNI | STRADA PROVINCIALE 1-VIA TIBERINA SSTER | 3.383,25 € | COMUNE DI NARNI | 13 | 73 | 18 | 8.960,00 | ULIVETO4 NARNI | U | 4,20 | 9,25 |
| 958 | PATRIMONIALE DISPONIBILE | AREA BOSCHIVA | COMUNE DI NARNI | STRADA PROVINCIALE 1-VIA TIBERINA SSTER | 32,98 € | COMUNE DI NARNI | 13 | 73 | 23 | 650,00 | PASC CESPUG U NARNI | U | 0,20 | 0,03 |
| 959 | DEMANIALE | VIABILITA" | COMUNE DI NARNI | STRADA PROVINCIALE 1-VIA TIBERINA SSTER | 554,45 € | COMUNE DI NARNI | 13 | 72 | 366 | 2.200,00 | PASCOLO ARB U NARDI | U | 3,41 | 1,71 |
| 960 | DEMANIALE | VIABILITA" | COMUNE DI NARNI | STRADA PROVINCIALE 64-STRADA DELLE PRETARE | 146,57 € | COMUNE DI NARNI | 13 | 115 | 74 | 700,00 | BOSCO MISTO 2 NARDI | U | 2,90 | 0,14 |
| 961 | DEMANIALE | VIABILITA" | COMUNE DI NARNI | STRADA PROVINCIALE 64-STRADA DELLE PRETARE | 6,33 € | COMUNE DI NARNI | 13 | 115 | 79 | 10,00 | SEMINATIVO 3 NARDI | U | 3,04 | 0,03 |
| 962 | DEMANIALE | VIABILITA" | COMUNE DI NARNI | STRADA DI MARATTA BASSA-STRADA PROVINCIALE 24 | - € | COMUNE DI NARNI | 13 | 38 | 310 | 1.400,00 | RELIT STRAD | U | 0,00 | 0,00 |
| 963 | DEMANIALE | VIABILITA" | COMUNE DI NARNI | STRADA PROVINCIALE 1 | 71,98 € | COMUNE DI NARNI | 13 | 72 | 66 | 1.418,00 | PASC CESPUG U NARNI | U | 0,44 | 0,06 |
| 964 | DEMANIALE | PARCHEGGIO | COMUNE DI NARNI | VIA ORTANA VECCHIA | 66,62 € | COMUNE DI NARNI | 13 | 132 | 172 | 610,00 | BOSCO CEDUO 3 NARNI | U | 3,41 | 0,13 |
| 965 | DEMANIALE | VIABILITA" | COMUNE DI NARNI | STRADA PROVINCIALE 24-VIA VOCABOLO MACCHIAGROSSA | 165,75 € | COMUNE DI NARNI | 13 | 29 | 116 | 140,00 | SEM IRR ARB U A3;B3 NARDI | U | 1,02 | 0,76 |
| 966 | DEMANIALE | VIABILITA" | COMUNE DI NARNI | STRADA PROVINCIALE 24-VIA VOCABOLO MACCHIAGROSSA | 88,72 € | COMUNE DI NARNI | 13 | 28 | 115 | 110,00 | SEMIN IRRIG 2 A3;B3 NARDI | U | 2,55 | 0,57 |
| 967 | DEMANIALE | VIABILITA" | COMUNE DI NARNI | STRADA PROVINCIALE 29 | 333,45 € | COMUNE DI NARNI | 13 | 21 | 236 | 530,00 | SEMINATIVO 3 NARDI | U | 3,20 | 1,78 |
| 968 | DEMANIALE | VIABILITA" | COMUNE DI NARNI | STRADA PROVINCIALE 29 | 440,37 € | COMUNE DI NARNI | 13 | 21 | 237 | 750,00 | SEMIN ARBOR 3 NARDI | U | 3,27 | 2,71 |
| 969 | DEMANIALE | VIABILITA" | COMUNE DI ORVIETO | LOC.LE PRESE ZONA INDUSTRIALE-STRADA PROVINCIALE 44 | - € | COMUNE DI ORVIETO | 1 | 58 | 161 | 9.425,00 | FERROVIA SP | U | 0,00 | 0,00 |
| 970 | DEMANIALE | VIABILITA" | COMUNE DI ORVIETO | LOC.LE PRESE ZONA INDUSTRIALE-STRADA PROVINCIALE 44 | 1.327,62 € | COMUNE DI ORVIETO | 1 | 59 | 149 | 2.110,00 | SEMIN ARBOR 3 ORV | U | 3,87 | 7,63 |
| 971 | DEMANIALE | VIABILITA" | COMUNE DI ORVIETO | LOC.LE PRESE ZONA INDUSTRIALE-STRADA PROVINCIALE 44 | 43,22 € | COMUNE DI ORVIETO | 1 | 59 | 143 | 860,00 | PASC CESPUG U ORV | U | 0,27 | 0,05 |
| 972 | DEMANIALE | VIABILITA" | COMUNE DI ORVIETO | LOC.LE PRESE ZONA INDUSTRIALE-STRADA PROVINCIALE 44 | 1.057,06 € | COMUNE DI ORVIETO | 1 | 59 | 144 | 1.680,00 | SEMIN ARBOR 3 ORV | U | 3,65 | 6,08 |
| 973 | DEMANIALE | VIABILITA" | COMUNE DI ORVIETO | LOC.LE PRESE ZONA INDUSTRIALE-STRADA PROVINCIALE 44 | 750,75 € | COMUNE DI ORVIETO | 1 | 59 | 145 | 1.490,00 | SEMIN ARBOR 4 ORV | U | 4,62 | 4,62 |
| 974 | DEMANIALE | VIABILITA" | COMUNE DI ORVIETO | LOC.LE PRESE ZONA INDUSTRIALE-STRADA PROVINCIALE 44 | 7,47 € | COMUNE DI ORVIETO | 1 | 59 | 146 | 150,00 | PASC CESPUG U ORV | U | 0,05 | 0,01 |
| 975 | DEMANIALE | VIABILITA" | COMUNE DI ORVIETO | LOC.LE PRESE ZONA INDUSTRIALE-STRADA PROVINCIALE 44 | 75,56 € | COMUNE DI ORVIETO | 1 | 59 | 147 | 360,00 | PASCOLO 1 ORV | U | 1,47 | 0,19 |
| 976 | DEMANIALE | VIABILITA" | COMUNE DI ORVIETO | LOC.LE PRESE ZONA INDUSTRIALE-STRADA PROVINCIALE 44 | 428,67 € | COMUNE DI ORVIETO | 1 | 59 | 148 | 930,00 | SEMINATIVO 4 ORV | U | 4,26 | 2,16 |
| 977 | DEMANIALE | VIABILITA" | COMUNE DI ORVIETO | LOC.PONTE GIULIO-STRADA PROVINCIALE 44 | 1.411,31 € | COMUNE DI ORVIETO | 1 | 62 | 158 | 1.460,00 | SEMIN ARBOR 2 ORV | U | 2,89 | 5,69 |
| 978 | DEMANIALE | VIABILITA" | COMUNE DI ORVIETO | LOC.PONTE GIULIO-STRADA PROVINCIALE 44 | 453,37 € | COMUNE DI ORVIETO | 1 | 62 | 159 | 470,00 | SEMINATIVO 2 ORV | U | 2,79 | 2,18 |
| 979 | DEMANIALE | VIABILITA" | COMUNE DI ORVIETO | LOC.ORVIETO SCALO-VIALE 1" MAGGIO | 77,67 € | COMUNE DI ORVIETO | 1 | 156 | 551 | 550,00 | PASCOLO 2 ORV | U | 2,48 | 0,24 |
| 980 | DEMANIALE | VIABILITA" | COMUNE DI ORVIETO | LOC.PARCO DEI SETTE FRATI-STRADA STATALE 317 | 435,17 € | COMUNE DI ORVIETO | 1 | 3 | 36 | 3.080,00 | PASCOLO 2 ORV | U | 2,68 | 1,34 |
| 981 | DEMANIALE | VIABILITA" | COMUNE DI ORVIETO | LOC.PARCO DEI SETTE FRATI-STRADA STATALE 317 | 47,12 € | COMUNE DI ORVIETO | 1 | 7 | 8 | 1.890,00 | INCOLT PROD U ORV | U | 0,29 | 0,10 |
| 982 | DEMANIALE | VIABILITA" | COMUNE DI ORVIETO | LOC.PARCO DEI SETTE FRATI-STRADA STATALE 317 | 34,93 € | COMUNE DI ORVIETO | 1 | 7 | 9 | 1.400,00 | INCOLT PROD U ORV | U | 0,22 | 0,07 |
| 983 | DEMANIALE | VIABILITA" | COMUNE DI ORVIETO | LOC.PARCO DEI SETTE FRATI-STRADA STATALE 317 | 33,63 € | COMUNE DI ORVIETO | 1 | 7 | 16 | 1.350,00 | INCOLT PROD U ORV | U | 0,21 | 0,07 |
| 984 | DEMANIALE | VIABILITA" | COMUNE DI ORVIETO | LOC.PARCO DEI SETTE FRATI-STRADA STATALE 317 | 53,30 € | COMUNE DI ORVIETO | 1 | 16 | 5 | 1.060,00 | PASC CESPUG U ORV | U | 0,33 | 0,06 |
| 985 | DEMANIALE | VIABILITA" | COMUNE DI ORVIETO | LOC.PARCO DEI SETTE FRATI-STRADA STATALE 317 | 542,58 € | COMUNE DI ORVIETO | 1 | 16 | 8 | 3.840,00 | PASCOLO 2 ORV | U | 2,34 | 1,67 |
| 986 | DEMANIALE | VIABILITA" | COMUNE DI ORVIETO | LOC.PARCO DEI SETTE FRATI-STRADA STATALE 317 | 931,12 € | COMUNE DI ORVIETO | 1 | 16 | 19 | 6.590,00 | PASCOLO 2 ORV | U | 2,57 | 2,87 |
| 987 | DEMANIALE | VIABILITA" | COMUNE DI ORVIETO | STRADA STATALE 317 | 15,60 € | COMUNE DI ORVIETO | 1 | 17 | 1 | 310,00 | PASC CESPUG U ORV | U | 0,10 | 0,02 |
| 988 | DEMANIALE | VIABILITA" | COMUNE DI ORVIETO | STRADA PROVINCIALE 317 | 5,03 € | COMUNE DI ORVIETO | 1 | 36 | 7 | 100,00 | PASC CESPUG U ORV | U | 0,03 | 0,01 |
| 989 | DEMANIALE | VIABILITA" | COMUNE DI ORVIETO | STRADA PROVINCIALE 317 | 578,17 € | COMUNE DI ORVIETO | 1 | 36 | 17 | 5.770,00 | BOSCO CEDUO 4 ORV | U | 4,36 | 0,87 |
| 990 | DEMANIALE | VIABILITA" | COMUNE DI ORVIETO | STRADA PROVINCIALE 317 | 630,33 € | COMUNE DI ORVIETO | 1 | 36 | 20 | 6.290,00 | BOSCO CEDUO 4 ORV | U | 4,38 | 0,94 |
| 991 | DEMANIALE | VIABILITA" | COMUNE DI ORVIETO | STRADA PROVINCIALE 317 | 99,45 € | COMUNE DI ORVIETO | 1 | 38 | 14 | 1.980,00 | PASC CESPUG U ORV | U | 0,61 | 0,10 |
| 992 | DEMANIALE | VIABILITA" | COMUNE DI ORVIETO | STRADA PROVINCIALE 317 | 72,80 € | COMUNE DI ORVIETO | 1 | 56 | 12 | 1.450,00 | PASC CESPUG U ORV | U | 0,45 | 0,08 |
| 993 | DEMANIALE | VIABILITA" | COMUNE DI ORVIETO | STRADA STATALE 317 | 595,23 € | COMUNE DI ORVIETO | 1 | 56 | 13 | 5.940,00 | BOSCO CEDUO 4 ORV | U | 4,36 | 0,89 |
| 994 | DEMANIALE | VIABILITA" | COMUNE DI ORVIETO | STRADA STATALE 317 | 667,38 € | COMUNE DI ORVIETO | 1 | 56 | 14 | 6.660,00 | BOSCO CEDUO 4 ORV | U | 4,11 | 1,00 |
| 995 | DEMANIALE | VIABILITA" | COMUNE DI ORVIETO | STRADA STATALE 317 | 461,98 € | COMUNE DI ORVIETO | 1 | 75 | 2 | 3.270,00 | PASCOLO 2 ORV | U | 2,84 | 1,42 |
| 996 | DEMANIALE | VIABILITA" | COMUNE DI ORVIETO | STRADA STATALE 317 | 1,78 € | COMUNE DI ORVIETO | 1 | 75 | 9 | 70,00 | INCOLT PROD U ORV | U | 0,01 | 0,00 |
| 997 | DEMANIALE | VIABILITA" | COMUNE DI ORVIETO | STRADA STATALE 317 | 12,18 € | COMUNE DI ORVIETO | 1 | 75 | 11 | 490,00 | INCOLT PROD U ORV | U | 0,08 | 0,03 |
| 998 | DEMANIALE | VIABILITA" | COMUNE DI ORVIETO | STRADA STATALE 317 | 65,65 € | COMUNE DI ORVIETO | 1 | 75 | 12 | 2.630,00 | INCOLT PROD U ORV | U | 0,40 | 0,14 |
| 999 | DEMANIALE | VIABILITA" | COMUNE DI ORVIETO | STRADA STATALE 317 | 22,75 € | COMUNE DI ORVIETO | 1 | 75 | 15 | 910,00 | INCOLT PROD U ORV | U | 0,14 | 0,05 |
| 1000 | DEMANIALE | VIABILITA" | COMUNE DI ORVIETO | STRADA STATALE 317 | 371,63 € | COMUNE DI ORVIETO | 1 | 75 | 21 | 2.630,00 | PASCOLO 2 ORV | U | 2,29 | 1,14 |
| 1001 | DEMANIALE | VIABILITA" | COMUNE DI ORVIETO | STRADA STATALE 317 | 371,63 € | COMUNE DI ORVIETO | 1 | 75 | 22 | 2.630,00 | PASCOLO 2 ORV | U | 2,29 | 1,14 |
| 1002 | DEMANIALE | VIABILITA" | COMUNE DI ORVIETO | LOC.COLONNETTA-STRADA REGIONALE 79 BIS | 13,16 € | COMUNE DI ORVIETO | 1 | 75 | 28 | 530,00 | INCOLT PROD U ORV | U | 0,08 | 0,03 |
| 1003 | DEMANIALE | VIABILITA" | COMUNE DI ORVIETO | LOC.COLONNETTA-STRADA REGIONALE 79 BIS | 18,20 € | COMUNE DI ORVIETO | 1 | 75 | 29 | 730,00 | INCOLT PROD U ORV | U | 0,11 | 0,04 |
| 1004 | DEMANIALE | PARCHEGGIO | COMUNE DI ORVIETO | LOC.COLONNETTA-STRADA REGIONALE 79 BIS | 598,00 € | COMUNE DI ORVIETO | 1 | 75 | 41 | 2.850,00 | PASCOLO 1 ORV | U | 1,36 | 1,47 |
| 1005 | DEMANIALE | PARCHEGGIO | COMUNE DI ORVIETO | LOC.COLONNETTA-STRADA REGIONALE 79 BIS | 1.797,57 € | COMUNE DI ORVIETO | 1 | 75 | 44 | 3.900,00 | SEMINATIVO 4 ORV | U | 4,11 | 9,08 |
| 1006 | DEMANIALE | VIABILITA" | COMUNE DI ORVIETO | LOC.COLONNETTA-STRADA REGIONALE 79 BIS | 36,88 € | COMUNE DI ORVIETO | 1 | 75 | 50 | 1.480,00 | INCOLT PROD U ORV | U | 0,23 | 0,08 |
| | | | | | | | | | | | | | | |

| | | | | | | | | | | | | | | |
|------|----------------------------|-------------------------------|-----------------------|---|----------|-----------------------|----|-----|-----|-----------|-------------------------|---|------|------|
| 1030 | DEMANIALE | VIABILITA" IN PREVISIONE | COMUNE DI ORVIETO | LOC.ORVIETO SCALO-STRADA STATALE 71 | 14,46 € | COMUNE DI ORVIETO | 1 | 156 | 718 | 15,00 | SEMINATIVO 2 ORV | 2 | 0,09 | 0,07 |
| 1031 | DEMANIALE | VIABILITA" | COMUNE DI ORVIETO | LOC.ORVIETO SCALO-STRADA DELLA DIRETTISSIMA | 241,15 € | COMUNE DI ORVIETO | 1 | 156 | 720 | 250,00 | SEMINATIVO 2 ORV | 2 | 1,48 | 1,16 |
| 1032 | DEMANIALE | VIABILITA" IN PREVISIONE | COMUNE DI ORVIETO | LOC.ORVIETO SCALO-STRADA STATALE 71 | 367,41 € | COMUNE DI ORVIETO | 1 | 156 | 737 | 14.735,00 | INCOLT PROD U ORV | U | 2,26 | 0,78 |
| 1033 | DEMANIALE | VIABILITA" | COMUNE DI ORVIETO | LOC.ORVIETO SCALO-STRADA STATALE 71 | 109,03 € | COMUNE DI ORVIETO | 1 | 156 | 738 | 4.375,00 | INCOLT PROD U ORV | U | 0,67 | 0,23 |
| 1034 | DEMANIALE | VIABILITA" | COMUNE DI ORVIETO | LOC.ORVIETO SCALO-STRADA DELLA DIRETTISSIMA | 101,23 € | COMUNE DI ORVIETO | 1 | 156 | 739 | 105,00 | SEMINATIVO 2 ORV | 2 | 0,62 | 0,49 |
| 1035 | DEMANIALE | VIABILITA" IN PREVISIONE | COMUNE DI ORVIETO | LOC.ORVIETO SCALO-STRADA STATALE 71 | 82,06 € | COMUNE DI ORVIETO | 1 | 156 | 740 | 85,00 | SEMINATIVO 2 ORV | 2 | 0,51 | 0,39 |
| 1036 | DEMANIALE | VIABILITA" IN PREVISIONE | COMUNE DI ORVIETO | LOC.ORVIETO SCALO-STRADA STATALE 71 | 356,36 € | COMUNE DI ORVIETO | 1 | 156 | 741 | 1.415,00 | PASCOLO ARB 1 ORV | 1 | 2,19 | 1,09 |
| 1037 | DEMANIALE | VIABILITA" IN PREVISIONE | COMUNE DI ORVIETO | LOC.ORVIETO SCALO-STRADA STATALE 71 | 11,37 € | COMUNE DI ORVIETO | 1 | 156 | 742 | 45,00 | PASCOLO ARB 1 ORV | 1 | 0,07 | 0,04 |
| 1038 | DEMANIALE | VIABILITA" IN PREVISIONE | COMUNE DI ORVIETO | LOC.ORVIETO SCALO-STRADA STATALE 71 | 895,37 € | COMUNE DI ORVIETO | 1 | 156 | 743 | 3.555,00 | PASCOLO ARB 1 ORV | 1 | 5,51 | 2,75 |
| 1039 | DEMANIALE | VIABILITA" | COMUNE DI ORVIETO | LOC.ORVIETO SCALO-STRADA STATALE 71 | 134,71 € | COMUNE DI ORVIETO | 1 | 156 | 744 | 535,00 | PASCOLO ARB 1 ORV | 1 | 0,83 | 0,41 |
| 1040 | DEMANIALE | VIABILITA" | COMUNE DI PORANO | LOC.BOCCHETTA-STRADA PROVINCIALE 12 | 56,87 € | COMUNE DI PORANO | 21 | 12 | 65 | 380,00 | PASCOLO U PORANO | U | 0,35 | 0,16 |
| 1041 | DEMANIALE | VIABILITA" | COMUNE DI PORANO | STRADA PROVINCIALE 55 | 238,87 € | COMUNE DI PORANO | 21 | 9 | 236 | 380,00 | ULIVETO 1 PORANO | 1 | 1,47 | 0,79 |
| 1042 | DEMANIALE | VIABILITA" | COMUNE DI SAN VENANZO | LOC.VESCA-STRADA STATALE 317 | 32,50 € | COMUNE DI SAN VENANZO | 15 | 28 | 89 | 1.270,00 | INCOLT PROD U S.VENANZO | U | 0,20 | 0,07 |
| 1043 | DEMANIALE | VIABILITA" | COMUNE DI SAN VENANZO | LOC.VESCA-STRADA STATALE 317 | 28,43 € | COMUNE DI SAN VENANZO | 15 | 28 | 91 | 1.110,00 | INCOLT PROD U S.VENANZO | U | 0,18 | 0,06 |
| 1044 | DEMANIALE | VIABILITA" | COMUNE DI SAN VENANZO | LOC.VESCA-STRADA STATALE 317 | 25,83 € | COMUNE DI SAN VENANZO | 15 | 28 | 117 | 1.010,00 | INCOLT PROD U S.VENANZO | U | 0,16 | 0,06 |
| 1045 | DEMANIALE | VIABILITA" | COMUNE DI SAN VENANZO | LOC.VESCA-STRADA STATALE 317 | 6,17 € | COMUNE DI SAN VENANZO | 15 | 28 | 180 | 240,00 | INCOLT PROD U S.VENANZO | U | 0,04 | 0,01 |
| 1046 | DEMANIALE | VIABILITA" | COMUNE DI SAN VENANZO | LOC.VESCA-STRADA STATALE 317 | 35,58 € | COMUNE DI SAN VENANZO | 15 | 28 | 181 | 1.390,00 | INCOLT PROD U S.VENANZO | U | 0,22 | 0,08 |
| 1047 | DEMANIALE | VIABILITA" | COMUNE DI SAN VENANZO | LOC.CIVITELLA DE CONTI-STRADASTATALE 317 | 4,87 € | COMUNE DI SAN VENANZO | 15 | 39 | 18 | 120,00 | PASC CESPUG U S.VENANZO | U | 0,03 | 0,01 |
| 1048 | DEMANIALE | VIABILITA" | COMUNE DI SAN VENANZO | LOC.CIVITELLA DE CONTI-STRADA STATALE 317 | 1,62 € | COMUNE DI SAN VENANZO | 15 | 39 | 24 | 40,00 | PASC CESPUG U S.VENANZO | U | 0,01 | 0,00 |
| 1049 | DEMANIALE | VIABILITA" | COMUNE DI SAN VENANZO | LOC.CIVITELLA DE CONTI-STRADA PROVINCIALE 317 | 81,25 € | COMUNE DI SAN VENANZO | 15 | 39 | 25 | 2.000,00 | PASC CESPUG U S.VENANZO | U | 0,50 | 0,17 |
| 1050 | DEMANIALE | VIABILITA" | COMUNE DI SAN VENANZO | LOC.CIVITELLA DE CONTI-STRADA STATALE 317 | 13,32 € | COMUNE DI SAN VENANZO | 15 | 39 | 41 | 330,00 | PASC CESPUG U S.VENANZO | U | 0,08 | 0,03 |
| 1051 | DEMANIALE | VIABILITA" | COMUNE DI SAN VENANZO | LOC.CIVITELLA DE CONTI-STRADA PROVINCIALE 317 | 93,43 € | COMUNE DI SAN VENANZO | 15 | 39 | 42 | 2.300,00 | PASC CESPUG U S.VENANZO | U | 0,58 | 0,19 |
| 1052 | DEMANIALE | VIABILITA" | COMUNE DI SAN VENANZO | LOC.CIVITELLA DE CONTI-STRADA PROVINCIALE 317 | 25,18 € | COMUNE DI SAN VENANZO | 15 | 39 | 51 | 620,00 | PASC CESPUG U S.VENANZO | U | 0,16 | 0,05 |
| 1053 | DEMANIALE | VIABILITA" | COMUNE DI SAN VENANZO | LOC.VESCA-STRADA STATALE 317 | - € | COMUNE DI SAN VENANZO | 15 | 40 | 23 | 5.980,00 | INCOLT STER | U | 0,00 | 0,00 |
| 1054 | DEMANIALE | VIABILITA" | COMUNE DI SAN VENANZO | LOC.VESCA-STRADA STATALE 317 | - € | COMUNE DI SAN VENANZO | 15 | 40 | 24 | 2.440,00 | INCOLT STER | U | 0,00 | 0,00 |
| 1055 | DEMANIALE | VIABILITA" | COMUNE DI SAN VENANZO | LOC.CIVITELLA DE CONTI-STRADA STATALE 317 | 125,45 € | COMUNE DI SAN VENANZO | 15 | 41 | 10 | 3.090,00 | PASC CESPUG U S.VENANZO | U | 0,77 | 0,26 |
| 1056 | DEMANIALE | VIABILITA" | COMUNE DI SAN VENANZO | LOC.CIVITELLA DE CONTI-STRADA PROVINCIALE 317 | 604,50 € | COMUNE DI SAN VENANZO | 15 | 41 | 24 | 5.580,00 | PASCOLO 2 SAN VENANZO | 2 | 3,72 | 1,86 |
| 1057 | DEMANIALE | VIABILITA" | COMUNE DI SAN VENANZO | STRADA STATALE 317 | 92,95 € | COMUNE DI SAN VENANZO | 15 | 53 | 34 | 2.290,00 | PASC CESPUG U S.VENANZO | U | 0,57 | 0,19 |
| 1058 | DEMANIALE | VIABILITA" | COMUNE DI SAN VENANZO | STRADA STATALE 317 | 36,40 € | COMUNE DI SAN VENANZO | 15 | 54 | 14 | 1.420,00 | INCOLT PROD U S.VENANZO | U | 0,22 | 0,08 |
| 1059 | DEMANIALE | VIABILITA" | COMUNE DI SAN VENANZO | STRADA STATALE 317 | 25,51 € | COMUNE DI SAN VENANZO | 15 | 54 | 34 | 1.000,00 | INCOLT PROD U S.VENANZO | U | 0,16 | 0,06 |
| 1060 | DEMANIALE | VIABILITA" | COMUNE DI SAN VENANZO | STRADA STATALE 317 | 95,06 € | COMUNE DI SAN VENANZO | 15 | 61 | 38 | 2.340,00 | PASC CESPUG U S.VENANZO | U | 0,59 | 0,20 |
| 1061 | DEMANIALE | VIABILITA" | COMUNE DI SAN VENANZO | STRADA STATALE 317 | 10,07 € | COMUNE DI SAN VENANZO | 15 | 61 | 43 | 250,00 | PASC CESPUG U S.VENANZO | U | 0,06 | 0,02 |
| 1062 | DEMANIALE | VIABILITA" | COMUNE DI SAN VENANZO | STRADA STATALE 317 | 8,61 € | COMUNE DI SAN VENANZO | 15 | 64 | 81 | 80,00 | PASCOLO 2 SAN VENANZO | 2 | 0,05 | 0,03 |
| 1063 | DEMANIALE | VIABILITA" | COMUNE DI SAN VENANZO | STRADA STATALE 317 | 56,38 € | COMUNE DI SAN VENANZO | 15 | 64 | 89 | 520,00 | PASCOLO 2 SAN VENANZO | 2 | 0,35 | 0,17 |
| 1064 | DEMANIALE | VIABILITA" | COMUNE DI SAN VENANZO | STRADA STATALE 317 | 201,33 € | COMUNE DI SAN VENANZO | 15 | 64 | 127 | 320,00 | SEMINATIVO 2 S.VENAN | 2 | 1,24 | 1,16 |
| 1065 | DEMANIALE | VIABILITA" | COMUNE DI SAN VENANZO | STRADA STATALE 317 | 271,21 € | COMUNE DI SAN VENANZO | 15 | 64 | 140 | 380,00 | SEMIN ARBOR 2 S.VENAN | 2 | 1,67 | 1,18 |
| 1066 | PATRIMONIALE INDISPONIBILE | VERDE PUBBLICO-VIALE ALBERATO | COMUNE DI SAN VENANZO | STRADA STATALE 317-VIALE IV NOVEMBRE | 23,07 € | COMUNE DI SAN VENANZO | 15 | 64 | 152 | 900,00 | INCOLT PROD U S.VENANZO | U | 0,14 | 0,05 |
| 1067 | DEMANIALE | VIABILITA" | COMUNE DI SAN VENANZO | STRADA STATALE 317-VIALE IV NOVEMBRE | 3,08 € | COMUNE DI SAN VENANZO | 15 | 64 | 163 | 120,00 | INCOLT PROD U S.VENANZO | U | 0,02 | 0,01 |
| 1068 | DEMANIALE | VIABILITA" | COMUNE DI SAN VENANZO | STRADA STATALE 317 | 12,51 € | COMUNE DI SAN VENANZO | 15 | 65 | 29 | 490,00 | INCOLT PROD U S.VENANZO | U | 0,08 | 0,03 |
| 1069 | DEMANIALE | VIABILITA" | COMUNE DI SAN VENANZO | STRADA STATALE 317 | 48,58 € | COMUNE DI SAN VENANZO | 15 | 72 | 47 | 1.900,00 | INCOLT PROD U S.VENANZO | U | 0,30 | 0,11 |
| 1070 | DEMANIALE | VIABILITA" | COMUNE DI SAN VENANZO | STRADA STATALE 317 | 260,48 € | COMUNE DI SAN VENANZO | 15 | 73 | 1 | 10.180,00 | INCOLT PROD U S.VENANZO | U | 1,60 | 0,56 |
| 1071 | DEMANIALE | VIABILITA" | COMUNE DI SAN VENANZO | STRADA STATALE 317 | 28,92 € | COMUNE DI SAN VENANZO | 15 | 73 | 5 | 1.130,00 | INCOLT PROD U S.VENANZO | U | 0,18 | 0,06 |
| 1072 | DEMANIALE | VIABILITA" | COMUNE DI SAN VENANZO | STRADA STATALE 317 | 43,55 € | COMUNE DI SAN VENANZO | 15 | 73 | 8 | 1.700,00 | INCOLT PROD U S.VENANZO | U | 0,27 | 0,09 |
| 1073 | DEMANIALE | VIABILITA" | COMUNE DI SAN VENANZO | STRADA STATALE 317 | - € | COMUNE DI SAN VENANZO | 15 | 74 | 12 | 800,00 | INCOLT STER | U | 0,00 | 0,00 |
| 1074 | DEMANIALE | VIABILITA" | COMUNE DI SAN VENANZO | STRADA STATALE 317 | - € | COMUNE DI SAN VENANZO | 15 | 74 | 13 | 1.830,00 | INCOLT STER | U | 0,00 | 0,00 |
| 1075 | DEMANIALE | VIABILITA" | COMUNE DI SAN VENANZO | STRADA STATALE 317 | - € | COMUNE DI SAN VENANZO | 15 | 74 | 21 | 600,00 | INCOLT STER | U | 0,00 | 0,00 |
| 1076 | DEMANIALE | VIABILITA" | COMUNE DI SAN VENANZO | STRADA STATALE 317 | - € | COMUNE DI SAN VENANZO | 15 | 74 | 30 | 1.770,00 | INCOLT STER | U | 0,00 | 0,00 |
| 1077 | DEMANIALE | VIABILITA" | COMUNE DI SAN VENANZO | STRADA STATALE 317 | - € | COMUNE DI SAN VENANZO | 15 | 74 | 40 | 450,00 | INCOLT STER | U | 0,00 | 0,00 |
| 1078 | DEMANIALE | VIABILITA" | COMUNE DI SAN VENANZO | STRADA STATALE 317 | 5,68 € | COMUNE DI SAN VENANZO | 15 | 75 | 19 | 220,00 | INCOLT PROD U S.VENANZO | U | 0,04 | 0,01 |
| 1079 | DEMANIALE | VIABILITA" | COMUNE DI SAN VENANZO | STRADA STATALE 317 | 25,83 € | COMUNE DI SAN VENANZO | 15 | 75 | 22 | 1.010,00 | INCOLT PROD U S.VENANZO | U | 0,16 | 0,06 |
| 1080 | DEMANIALE | VIABILITA" | COMUNE DI SAN VENANZO | STRADA STATALE 317 | 4,87 € | COMUNE DI SAN VENANZO | 15 | 75 | 26 | 190,00 | INCOLT PROD U S.VENANZO | U | 0,03 | 0,01 |
| 1081 | DEMANIALE | VIABILITA" | COMUNE DI SAN VENANZO | STRADA STATALE 317 | 3,90 € | COMUNE DI SAN VENANZO | 15 | 75 | 27 | 150,00 | INCOLT PROD U S.VENANZO | U | 0,02 | 0,01 |
| 1082 | DEMANIALE | VIABILITA" | COMUNE DI SAN VENANZO | STRADA STATALE 317 | 31,20 € | COMUNE DI SAN VENANZO | 15 | 75 | 29 | 1.220,00 | INCOLT PROD U S.VENANZO | U | 0,19 | 0,07 |
| 1083 | DEMANIALE | VIABILITA" | COMUNE DI SAN VENANZO | STRADA STATALE 317 | 14,13 € | COMUNE DI SAN VENANZO | 15 | 75 | 31 | 550,00 | INCOLT PROD U S.VENANZO | U | 0,09 | 0,03 |
| 1084 | DEMANIALE | VIABILITA" | COMUNE DI SAN VENANZO | STRADA STATALE 317 | - € | COMUNE DI SAN VENANZO | 15 | 77 | 7 | 40,00 | INCOLT STER | U | 0,00 | 0,00 |
| 1085 | DEMANIALE | VIABILITA" | COMUNE DI SAN VENANZO | STRADA STATALE 317 | - € | COMUNE DI SAN VENANZO | 15 | 77 | 12 | 560,00 | INCOLT STER | U | 0,00 | 0,00 |
| 1086 | DEMANIALE | VIABILITA" | COMUNE DI SAN VENANZO | STRADA STATALE 317 | 35,10 € | COMUNE DI SAN VENANZO | 15 | 77 | 74 | 1.370,00 | INCOLT PROD U S.VENANZO | U | 0,22 | 0,08 |
| 1087 | DEMANIALE | VIABILITA" | COMUNE DI SAN VENANZO | LOC.POGGIO SPACCATO-STRADA STATALE 317 | 27,62 € | COMUNE DI SAN VENANZO | 15 | 82 | 9 | 1.080,00 | INCOLT PROD U S.VENANZO | U | 0,17 | 0,06 |
| 1088 | DEMANIALE | VIABILITA" | COMUNE DI SAN VENANZO | LOC.POGGIO SPACCATO-STRADA STATALE 317 | 4,38 € | COMUNE DI SAN VENANZO | 15 | 82 | 10 | 170,00 | INCOLT PROD U S.VENANZO | U | 0,03 | 0,01 |
| 1089 | DEMANIALE | VIABILITA" | COMUNE DI SAN VENANZO | LOC.POGGIO SPACCATO-STRADA STATALE 317 | 17,38 € | COMUNE DI SAN VENANZO | 15 | 82 | 12 | 680,00 | INCOLT PROD U S.VENANZO | U | 0,11 | 0,04 |
| 1090 | DEMANIALE | VIABILITA" | COMUNE DI SAN VENANZO | LOC.POGGIO SPACCATO-STRADA STATALE 317 | 548,60 € | COMUNE DI SAN VENANZO | 15 | 82 | 17 | 3.830,00 | PASCOLO ARB 2 S.VENAN | 2 | 3,38 | 1,76 |
| 1091 | DEMANIALE | VIABILITA" | COMUNE DI SAN VENANZO | LOC.POGGIO SPACCATO-STRADA STATALE 317 | 46,63 € | COMUNE DI SAN VENANZO | 15 | 83 | 1 | 430,00 | PASCOLO 2 SAN VENANZO | 2 | 0,29 | 0,14 |
| 1092 | DEMANIALE | VIABILITA" | COMUNE DI SAN VENANZO | LOC.POGGIO SPACCATO-STRADA STATALE 317 | 56,38 € | COMUNE DI SAN VENANZO | 15 | 83 | 2 | 520,00 | PASCOLO 2 SAN VENANZO | 2 | 0,35 | 0,17 |
| 1093 | DEMANIALE | VIABILITA" | COMUNE DI SAN VENANZO | LOC.POGGIO SPACCATO-STRADA STATALE 317 | 73,61 € | COMUNE DI SAN VENANZO | 15 | 83 | 8 | 680,00 | PASCOLO 2 SAN VENANZO | 2 | 0,45 | 0,23 |
| 1094 | DEMANIALE | VIABILITA" | COMUNE DI SAN VENANZO | LOC.POGGIO SPACCATO-STRADA STATALE 317 | 202,63 € | COMUNE DI SAN VENANZO | 15 | 83 | 13 | 1.870,00 | PASCOLO 2 SAN VENANZO | 2 | 1,25 | 0,62 |
| 1095 | DEMANIALE | VIABILITA" | COMUNE DI SAN VENANZO | LOC.POGGIO SPACCATO-STRADA STATALE 317 | 2,43 € | COMUNE DI SAN VENANZO | 15 | 83 | 33 | 96,00 | INCOLT PROD U S.VENANZO | U | 0,02 | 0,01 |
| 1096 | DEMANIALE | VIABILITA" | COMUNE DI SAN VENANZO | STRADA STATALE 317 | - € | COMUNE DI SAN VENANZO | 15 | 84 | 2 | 2.370,00 | INCOLT STER | U | 0,00 | 0,00 |
| 1097 | DEMANIALE | VIABILITA" | COMUNE DI SAN VENANZO | STRADA STATALE 317 | - € | COMUNE DI SAN VENANZO | 15 | 84 | 3 | 580,00 | INCOLT STER | U | 0,00 | 0,00 |
| 1098 | DEMANIALE | VIABILITA" | COMUNE DI SAN VENANZO | LOC.POGGIO SPACCATO-STRADA STATALE317 | 24,86 € | COMUNE DI SAN VENANZO | 15 | 97 | 3 | 970,00 | INCOLT PROD U S.VENANZO | U | 0,15 | 0,05 |
| 1099 | DEMANIALE | VIABILITA" | COMUNE DI SAN VENANZO | LOC.POGGIO SPACCATO-STRADA STATALE317 | 21,77 € | COMUNE DI SAN VENANZO | 15 | 97 | 7 | 850,00 | INCOLT PROD U S.VENANZO | U | 0,13 | 0,05 |
| 1100 | DEMANIALE | VIABILITA" | COMUNE DI SAN VENANZO | LOC.POGGIO SPACCATO-STRADA STATALE317 | 501,96 € | COMUNE DI SAN VENANZO | 15 | 97 | 42 | 3.010,00 | PASCOLO 1 S.VENAN | 1 | 3,09 | 1,27 |
| 1101 | DEMANIALE | VIABILITA" | COMUNE DI SAN VENANZO | LOC.POGGIO SPACCATO-STRADA STATALE317 | 47,61 € | COMUNE DI SAN VENANZO | 15 | 97 | 43 | 1.860,00 | INCOLT PROD U S.VENANZO | U | 0,29 | 0,10 |
| 1102 | DEMANIALE | VIABILITA" | COMUNE DI SAN VENANZO | LOC.POGGIO SPACCATO-STRADA STATALE317 | 21,93 € | COMUNE DI SAN VENANZO | 15 | 97 | 55 | 860,00 | INCOLT PROD U S.VENANZO | U | 0,14 | 0,05 |
| 1103 | DEMANIALE | VIABILITA" | COMUNE DI SAN VENANZO | LOC.OSPEDALETTO-STRADA STATALE317 | 135,68 € | COMUNE DI SAN VENANZO | 15 | 116 | 39 | 1.670,00 | BOSCO CEDUO 4 S.VENAN | 4 | 0,84 | 0,42 |
| 1104 | DEMANIALE | VIABILITA" | COMUNE DI SAN VENANZO | LOC.OSPEDALETTO-STRADA STATALE317 | 68,57 € | COMUNE DI SAN VENANZO | 15 | 116 | 45 | 2.680,00 | INCOLT PROD U S.VENANZO | U | 0,42 | 0,15 |
| 1105 | DEMANIALE | VIABILITA" | COMUNE DI SAN VENANZO | LOC.OSPEDALETTO-STRADA STATALE317 | 115,21 € | COMUNE DI SAN VENANZO | 15 | 116 | 46 | 4.500,00 | INCOLT PROD U S.VENANZO | U | 0,71 | 0,25 |
| 1106 | DEMANIALE | VIABILITA" | COMUNE DI SAN VENANZO | LOC.OSPEDALETTO-STRADA STATALE317 | 20,63 € | COMUNE DI SAN VENANZO | 15 | 116 | 90 | 190,00 | PASCOLO 2 SAN VENANZO | 2 | 0,13 | 0,06 |
| 1107 | DEMANIALE | VIABILITA" | COMUNE DI SAN VENANZO | LOC.OSPEDALETTO-STRADA STATALE317 | 75,23 € | COMUNE DI SAN VENANZO | 15 | 118 | 6 | 2.940,00 | INCOLT PROD U S.VENANZO | U | 0,46 | 0,16 |
| 1108 | DEMANIALE | VIABILITA" | COMUNE DI SAN VENANZO | LOC.MONTE PEGLIA-STRADA STATALE 317 | 12,51 € | COMUNE DI SAN VENANZO | 15 | 135 | 1 | 490,00 | INCOLT PROD U S.VENANZO | U | 0,08 | 0,03 |
| 1109 | DEMANIALE | VIABILITA" | COMUNE DI SAN VENANZO | LOC.MONTE PEGLIA-STRADA STATALE 317 | 12,51 € | COMUNE DI SAN VENANZO | 15 | 135 | 2 | 490,00 | INCOLT PROD U S.VENANZO | U | 0,08 | 0,03 |
| 111 | | | | | | | | | | | | | | |

| | | | | | | | | | | | | | | |
|------|----------------------------|---|-----------------|--|------------|-----------------|---|-----|-----|-----------|-------------------------------|---|-------|-------|
| 1133 | DEMANIALE | VIABILITA' | COMUNE DI TERNI | STRADA PROVINCIALE 24-STRADA DI MARATTA BASSA | 178,75 € | COMUNE DI TERNI | 2 | 82 | 215 | 380,00 | SEMIN ARBOR 2 A1;B3 TERNI | 2 | 1,10 | 1,47 |
| 1134 | PATRIMONIALE INDISPONIBILE | VERDE PUBBLICO-BELVEREDE PRINC. CASCATA D.MARMORE | COMUNE DI TERNI | LOC.CASCATE DELLE MARMORE-STRADA PROVINCIALE 209 | 94,57 € | COMUNE DI TERNI | 2 | 145 | 123 | 1.605,00 | PASC CESPUG 1 TERNI | 1 | 0,58 | 0,08 |
| 1135 | PATRIMONIALE INDISPONIBILE | VERDE PUBBLICO-BELVEREDE PRINC. CASCATA D.MARMORE | COMUNE DI TERNI | LOC.CASCATE DELLE MARMORE-STRADA PROVINCIALE 209 | 6,17 € | COMUNE DI TERNI | 2 | 145 | 124 | 105,00 | PASC CESPUG 1 TERNI | 1 | 0,04 | 0,01 |
| 1136 | PATRIMONIALE INDISPONIBILE | VERDE PUBBLICO-BELVEREDE PRINC. CASCATA D.MARMORE | COMUNE DI TERNI | LOC.CASCATE DELLE MARMORE-STRADA PROVINCIALE 209 | 62,40 € | COMUNE DI TERNI | 2 | 145 | 125 | 1.060,00 | PASC CESPUG 1 TERNI | 1 | 0,38 | 0,06 |
| 1137 | PATRIMONIALE INDISPONIBILE | PERCORSO NATURAL.-BELVEDERE CASCATA DELEL MARMORE | COMUNE DI TERNI | | - € | COMUNE DI TERNI | 2 | 145 | 127 | 1.640,00 | RELIT STRAD | | 0,00 | 0,00 |
| 1138 | DEMANIALE | VIABILITA' | COMUNE DI TERNI | LOC.CASCATA DELLE MARMORE-STRADA PROVINCIALE 209 | 13,48 € | COMUNE DI TERNI | 2 | 145 | 110 | 230,00 | PASC CESPUG 1 TERNI | 1 | 0,08 | 0,01 |
| 1139 | DEMANIALE | VIABILITA' | COMUNE DI TERNI | STRADA PROVINCIALE 68-VIA S.LIBERATORE | 236,11 € | COMUNE DI TERNI | 2 | 94 | 232 | 930,00 | BOSCO ALTO 3 TERNI | 3 | 1,45 | 0,17 |
| 1140 | DEMANIALE | VIABILITA' | COMUNE DI TERNI | STRADA PROVINCIALE 68-VIA S.LIBERATORE | 19,50 € | COMUNE DI TERNI | 2 | 94 | 233 | 140,00 | BOSCO MISTO 3 TERNI | 3 | 0,12 | 0,01 |
| 1141 | DEMANIALE | VIABILITA' | COMUNE DI TERNI | STRADA PROVINCIALE 209 | 92,30 € | COMUNE DI TERNI | 2 | 98 | 87 | 100,00 | SEMIN ARBOR 2 TERNI | 2 | 0,57 | 0,39 |
| 1142 | DEMANIALE | VIABILITA' | COMUNE DI TERNI | STRADA REGIONALE 313-VIA NICOLA ANTONELLI | - € | COMUNE DI TERNI | 2 | 132 | 67 | 96,00 | PAS CESPUG 2 B3 TERNI | 2 | 0,00 | 0,01 |
| 1143 | DEMANIALE | VIABILITA' - GALLERIA | COMUNE DI TERNI | LOC.CASCATA DELLE MARMORE-STRADA PROVINCIALE 209 | 588,25 € | COMUNE DI TERNI | 2 | 145 | 26 | 7.010,00 | BOSCO CEDUO 4 TERNI | 4 | 3,62 | 1,09 |
| 1144 | PATRIMONIALE INDISPONIBILE | VERDE PUBBLICO-BELVEREDE INF.RE CASCATA D.MARMORE | COMUNE DI TERNI | LOC.CASCATE DELLE MARMORE-STRADA PROVINCIALE 209 | 711,91 € | COMUNE DI TERNI | 2 | 145 | 49 | 1.130,00 | SEMINATIVO 3 TERNI | 3 | 4,38 | 4,09 |
| 1145 | PATRIMONIALE INDISPONIBILE | PERCORSO NATURAL.-BELVEDERE CASCATA DELEL MARMORE | COMUNE DI TERNI | LOC.CASCATE DELLE MARMORE-STRADA PROVINCIALE 209 | 201,50 € | COMUNE DI TERNI | 2 | 145 | 50 | 1.410,00 | PASCOLO 2 TERNI | 2 | 1,24 | 0,36 |
| 1146 | PATRIMONIALE INDISPONIBILE | PERCORSO NATURAL.-BELVEDERE CASCATA DELEL MARMORE | COMUNE DI TERNI | LOC.CASCATE DELLE MARMORE-STRADA PROVINCIALE 209 | 162,50 € | COMUNE DI TERNI | 2 | 145 | 51 | 250,00 | SEMIN ARBOR 3 TERNI | 3 | 1,00 | 1,00 |
| 1147 | PATRIMONIALE INDISPONIBILE | PERCORSO NATURAL.-BELVEDERE CASCATA DELEL MARMORE | COMUNE DI TERNI | LOC.CASCATE DELLE MARMORE-STRADA PROVINCIALE 209 | 162,01 € | COMUNE DI TERNI | 2 | 145 | 60 | 1.930,00 | BOSCO CEDUO 4 TERNI | 4 | 1,00 | 0,30 |
| 1148 | DEMANIALE | VIABILITA' | COMUNE DI TERNI | STRADA PROVINCIALE 209-STRADA STATALE VALNERINA | 880,75 € | COMUNE DI TERNI | 2 | 148 | 103 | 1.000,00 | SEMINATIVO 2 TERNI | 2 | 5,42 | 4,91 |
| 1149 | DEMANIALE | VIABILITA' | COMUNE DI TERNI | STRADA PROVINCIALE 4-VIA VOCABOLO ALFERINI LOC.PIEDILUCO | 1.056,25 € | COMUNE DI TERNI | 2 | 173 | 72 | 6.290,00 | BOSCO CEDUO 3 TERNI | 3 | 6,50 | 1,62 |
| 1150 | PATRIMONIALE INDISPONIBILE | PARCO PROVINCIALE-AREA BOSCHIVA | COMUNE DI TERNI | STRADA PROVINCIALE 4-VIA VOCABOLO ALFERINI LOC.PIEDILUCO | 2.455,37 € | COMUNE DI TERNI | 2 | 174 | 112 | 11.700,00 | BOSCO MISTO 2 TERNI | 2 | 15,11 | 2,42 |
| 1151 | DEMANIALE | VIABILITA' | COMUNE DI TERNI | VIALE VIII MARZO | 144,95 € | COMUNE DI TERNI | 2 | 127 | 193 | 230,00 | SEMINATIVO 3 TERNI | 3 | 0,89 | 0,83 |
| 1152 | DEMANIALE | VIABILITA' | COMUNE DI TERNI | STRADA PROVINCIALE 24-VIA W.LESSINI | 354,57 € | COMUNE DI TERNI | 2 | 105 | 577 | 650,00 | SEM IRR ARB 2 A1;A3 TERNI | 2 | 2,18 | 3,52 |
| 1153 | DEMANIALE | VIABILITA' | COMUNE DI TERNI | STRADA PROVINCIALE 24-VIA BRUNO CAPPONI | 38,18 € | COMUNE DI TERNI | 2 | 82 | 224 | 70,00 | SEM IRR ARB 2 A1;A3 TERNI | 2 | 0,24 | 0,38 |
| 1154 | DEMANIALE | VIABILITA' | COMUNE DI TERNI | STRADA PROVINCIALE 24-VIA W.LESSINI | 568,75 € | COMUNE DI TERNI | 2 | 105 | 552 | 590,00 | SEMIN IRR ARBOR 1 A1;A3 TERNI | 1 | 3,50 | 3,50 |
| 1155 | DEMANIALE | VIABILITA' | COMUNE DI TERNI | STRADA PROVINCIALE 24-VIA W.LESSINI | 67,43 € | COMUNE DI TERNI | 2 | 105 | 553 | 70,00 | SEMIN IRR ARBOR 1 A1;A3 TERNI | 1 | 0,42 | 0,42 |
| 1156 | DEMANIALE | VIABILITA' | COMUNE DI TERNI | STRADA PROVINCIALE 24-VIA W.LESSINI | 472,38 € | COMUNE DI TERNI | 2 | 105 | 561 | 490,00 | SEMIN IRR ARBOR 1 A1;A3 TERNI | 1 | 2,91 | 2,91 |
| 1157 | DEMANIALE | VIABILITA' | COMUNE DI TERNI | STRADA PROVINCIALE 24-VIA W.LESSINI | 38,51 € | COMUNE DI TERNI | 2 | 105 | 562 | 40,00 | SEMIN IRR ARBOR 1 A1;A3 TERNI | 1 | 0,24 | 0,24 |
| 1158 | DEMANIALE | VIABILITA' | COMUNE DI TERNI | STRADA PROVINCIALE 24-VIA W.LESSINI | 26,48 € | COMUNE DI TERNI | 2 | 105 | 554 | 70,00 | SEMIN ARBOR 2 A1;A3 TERNI | 2 | 0,16 | 0,27 |
| 1159 | DEMANIALE | VIABILITA' | COMUNE DI TERNI | STRADA PROVINCIALE 24-STRADA DI MARATTA BASSA | 512,68 € | COMUNE DI TERNI | 2 | 81 | 170 | 940,00 | SEM IRR ARB 2 A1;A3 TERNI | 2 | 3,16 | 5,10 |
| 1160 | DEMANIALE | VIABILITA' | COMUNE DI TERNI | STRADA PROVINCIALE 24-VIA W.LESSINI | 48,26 € | COMUNE DI TERNI | 2 | 105 | 557 | 50,00 | SEMIN IRR ARB 1 A1;A3 TERNI | 1 | 0,30 | 0,30 |
| 1161 | DEMANIALE | VIABILITA' | COMUNE DI TERNI | STRADA PROVINCIALE 24-VIA W.LESSINI | 32,66 € | COMUNE DI TERNI | 2 | 105 | 556 | 60,00 | SEM IRR ARB 2 A1;A3 TERNI | 2 | 0,20 | 0,33 |
| 1162 | DEMANIALE | VIABILITA' | COMUNE DI TERNI | STRADA PROVINCIALE 24-VIA BRUNO CAPPONI | 381,87 € | COMUNE DI TERNI | 2 | 105 | 558 | 700,00 | SEM IRR ARB 2 A1;A3 TERNI | 2 | 2,35 | 3,80 |
| 1163 | DEMANIALE | VIABILITA' | COMUNE DI TERNI | STRADA PROVINCIALE 24-VIA BRUNO CAPPONI | 376,02 € | COMUNE DI TERNI | 2 | 105 | 560 | 390,00 | SEMIN IRR ARBOR 1 A1;A3 TERNI | 1 | 2,31 | 2,31 |
| 1164 | DEMANIALE | VIABILITA' | COMUNE DI TERNI | STRADA PROVINCIALE 24-VIA BRUNO CAPPONI | 872,95 € | COMUNE DI TERNI | 2 | 83 | 463 | 1.600,00 | SEMIN IRRIG 2 A1;A3 TERNI | 2 | 5,37 | 8,68 |
| 1165 | DEMANIALE | VIABILITA' | COMUNE DI TERNI | STRADA PROVINCIALE 24-VIA AUGUSTO VANZETTI | 98,15 € | COMUNE DI TERNI | 2 | 105 | 41 | 180,00 | SEMIN IRRIG 2 A1;A3 TERNI | 2 | 0,60 | 0,98 |
| 1166 | DEMANIALE | VIABILITA' | COMUNE DI TERNI | STRADA PROVINCIALE 24-VIA BRUNO CAPPONI | 616,52 € | COMUNE DI TERNI | 2 | 105 | 550 | 1.130,00 | SEMIN IRRIG 2 A1;A3 TERNI | 2 | 3,79 | 6,13 |
| 1167 | DEMANIALE | VIABILITA' | COMUNE DI TERNI | STRADA PROVINCIALE 24-VIA BRUNO CAPPONI | 256,42 € | COMUNE DI TERNI | 2 | 83 | 461 | 470,00 | SEM IRR ARB 2 A1;A3 TERNI | 2 | 1,58 | 2,55 |
| 1168 | DEMANIALE | VIABILITA' | COMUNE DI TERNI | STRADA PROVINCIALE 24-VIA BRUNO CAPPONI | 6,50 € | COMUNE DI TERNI | 2 | 105 | 564 | 80,00 | PASCOLO ARB 2 B3 TERNI | 2 | 0,04 | 5,39 |
| 1169 | DEMANIALE | VIABILITA' | COMUNE DI TERNI | STRADA PROVINCIALE 24-VIA BRUNO CAPPONI | 1.150,82 € | COMUNE DI TERNI | 2 | 105 | 565 | 2.110,00 | SEM IRR ARB 2 A1;A3 TERNI | 2 | 7,08 | 11,44 |
| 1170 | DEMANIALE | VIABILITA' | COMUNE DI TERNI | STRADA PROVINCIALE 24-STRADA DI MARATTA BASSA | 7.806,01 € | COMUNE DI TERNI | 2 | 82 | 221 | 5.310,00 | SEMIN IRRIG 2 TERNI | 2 | 48,04 | 28,77 |
| 1171 | DEMANIALE | VIABILITA' | COMUNE DI TERNI | STRADA PROVINCIALE 24-VIA W.LESSINI | 567,28 € | COMUNE DI TERNI | 2 | 105 | 545 | 1.040,00 | SEM IRR ARB 2 A1;A3 TERNI | 2 | 3,49 | 5,64 |
| 1172 | DEMANIALE | VIABILITA' | COMUNE DI TERNI | STRADA PROVINCIALE 24-VIA W.LESSINI | 32,66 € | COMUNE DI TERNI | 2 | 105 | 549 | 60,00 | SEM IRR ARB 2 A1;A3 TERNI | 2 | 0,20 | 0,33 |
| 1173 | DEMANIALE | VIABILITA' | COMUNE DI TERNI | STRADA PROVINCIALE 24-VIA BRUNO CAPPONI-A.VANZETTI | 1.014,81 € | COMUNE DI TERNI | 2 | 105 | 546 | 1.860,00 | SEMIN IRRIG 2 A1;A3 TERNI | 2 | 6,25 | 10,09 |
| 1174 | DEMANIALE | VIABILITA' | COMUNE DI TERNI | STRADA PROVINCIALE 24-VIA A.VANZETTI | 16,41 € | COMUNE DI TERNI | 2 | 105 | 548 | 30,00 | SEMIN IRRIG 2 A1;A3 TERNI | 2 | 0,10 | 0,16 |
| 1175 | DEMANIALE | VIABILITA' | COMUNE DI TERNI | STRADA PROVINCIALE 24-STRADA DI MARATTA BASSA | 387,56 € | COMUNE DI TERNI | 2 | 82 | 219 | 440,00 | SEMINATIVO 2 TERNI | 2 | 2,39 | 2,16 |
| 1176 | DEMANIALE | VIABILITA' | COMUNE DI TERNI | STRADA PROVINCIALE 24-STRADA DI MARATTA BASSA | 211,41 € | COMUNE DI TERNI | 2 | 82 | 220 | 240,00 | SEMINATIVO 2 TERNI | 2 | 1,30 | 1,18 |
| 1177 | DEMANIALE | VIABILITA' | COMUNE DI TERNI | STRADA PROVINCIALE 24-VIA W.LESSINI | 125,45 € | COMUNE DI TERNI | 2 | 105 | 555 | 230,00 | SEM IRR ARB 2 A1;A3 TERNI | 2 | 0,77 | 1,25 |
| 1178 | DEMANIALE | VIABILITA' | COMUNE DI TERNI | STRADA PROVINCIALE 24-VIA BRUNO CAPPONI | 92,78 € | COMUNE DI TERNI | 2 | 105 | 544 | 170,00 | SEM IRR ARB 2 A1;A3 TERNI | 2 | 0,57 | 0,92 |
| 1179 | DEMANIALE | VIABILITA' | COMUNE DI TERNI | STRADA PROVINCIALE 24-VIA W.LESSINI | 424,12 € | COMUNE DI TERNI | 2 | 105 | 567 | 440,00 | SEMIN IRR ARBOR 1 A1;A3 TERNI | 1 | 2,61 | 2,61 |
| 1180 | DEMANIALE | VIABILITA' | COMUNE DI TERNI | STRADA PROVINCIALE 24-STRADA DI MARATTA BASSA | 2.172,78 € | COMUNE DI TERNI | 2 | 82 | 227 | 1.560,00 | SEM IRR ARB 2 B3 TERNI | 2 | 13,37 | 8,47 |
| 1181 | DEMANIALE | VIABILITA' | COMUNE DI TERNI | STRADA PROVINCIALE 24-STRADA DI MARATTA BASSA | 424,77 € | COMUNE DI TERNI | 2 | 82 | 148 | 440,00 | SEMIN IRR ARB 1 A1;A3 TERNI | 1 | 2,61 | 2,61 |
| 1182 | DEMANIALE | VIABILITA' | COMUNE DI TERNI | STRADA PROVINCIALE 24-STRADA DI MARATTA BASSA | 19,50 € | COMUNE DI TERNI | 2 | 81 | 80 | 150,00 | PASCOLO 1 B3 TERNI | 1 | 0,12 | 0,07 |
| 1183 | DEMANIALE | VIABILITA' | COMUNE DI TERNI | STRADA PROVINCIALE 24-STRADA DI MARATTA BASSA | 23,40 € | COMUNE DI TERNI | 2 | 81 | 93 | 180,00 | PASCOLO 1 B3 TERNI | 1 | 0,14 | 0,08 |
| 1184 | DEMANIALE | VIABILITA' | COMUNE DI TERNI | STRADA PROVINCIALE 24-STRADA DI MARATTA BASSA | 612,78 € | COMUNE DI TERNI | 2 | 82 | 213 | 440,00 | SEM IRR ARB 2 B3 TERNI | 2 | 3,77 | 2,39 |
| 1185 | DEMANIALE | VIABILITA' | COMUNE DI TERNI | STRADA PROVINCIALE 16-STRADA DI S.ROCCO | - € | COMUNE DI TERNI | 2 | 183 | 341 | 220,00 | RELIT STRAD | | 0,00 | 0,00 |
| 1186 | PATRIMONIALE INDISPONIBILE | PARCO PROVINCIALE-AREA BOSCHIVA | COMUNE DI TERNI | STRADA PROVINCIALE 4-VIA VOCABOLO ALFERINI LOC.PIEDILUCO | 7.559,17 € | COMUNE DI TERNI | 2 | 174 | 181 | 36.020,00 | BOSCO MISTO 2 TERNI | 2 | 46,52 | 7,45 |
| 1187 | PATRIMONIALE INDISPONIBILE | PARCO PROVINCIALE-AREA BOSCHIVA | COMUNE DI TERNI | STRADA PROVINCIALE 4-VIA VOCABOLO ALFERINI LOC.PIEDILUCO | - € | COMUNE DI TERNI | 2 | 174 | 180 | 24.740,00 | PARCO PROV | | 0,00 | 0,00 |
| 1188 | DEMANIALE | VIABILITA' | COMUNE DI TERNI | STRADA PROVINCIALE 24-STRADA MARATTA BASSA | 42,41 € | COMUNE DI TERNI | 2 | 80 | 180 | 50,00 | SEMIN ARBOR 2 B3 TERNI | 2 | 0,26 | 0,19 |
| 1189 | DEMANIALE | VIABILITA' | COMUNE DI TERNI | STRADA PROVINCIALE 24-STRADA DI MARATTA BASSA | 21,77 € | COMUNE DI TERNI | 2 | 81 | 134 | 40,00 | SEMIN IRRIG 2 A1;A3 TERNI | 2 | 0,13 | 0,22 |
| 1190 | DEMANIALE | VIABILITA' | COMUNE DI TERNI | STRADA PROVINCIALE 24-STRADA DI MARATTA BASSA | 17,38 € | COMUNE DI TERNI | 2 | 81 | 135 | 130,00 | PASCOLO 1 B3 TERNI | 1 | 0,11 | 0,06 |
| 1191 | DEMANIALE | VIABILITA' | COMUNE DI TERNI | STRADA PROVINCIALE 24-STRADA DI MARATTA BASSA | 882,05 € | COMUNE DI TERNI | 2 | 81 | 183 | 600,00 | SEMIN IRRIG 2 TERNI | 2 | 5,43 | 3,25 |
| 1192 | DEMANIALE | VIABILITA' | COMUNE DI TERNI | STRADA PROVINCIALE 24-STRADA DI MARATTA BASSA | 152,75 € | COMUNE DI TERNI | 2 | 81 | 184 | 280,00 | SEMIN IRRIG 2 A1;A3 TERNI | 2 | 0,94 | 1,52 |
| 1193 | DEMANIALE | VIABILITA' | COMUNE DI TERNI | STRADA PROVINCIALE 24-STRADA DI MARATTA BASSA | 1.147,25 € | COMUNE DI TERNI | 2 | 81 | 185 | 2.240,00 | SEMIN ARBOR 3 B3 TERNI | 3 | 7,06 | 8,10 |
| 1194 | DEMANIALE | VIABILITA' | COMUNE DI TERNI | STRADA PROVINCIALE 24-STRADA DI MARATTA BASSA | 294,61 € | COMUNE DI TERNI | 2 | 81 | 186 | 540,00 | SEM IRR ARB 2 A1;A3 TERNI | 2 | 1,81 | 2,93 |
| 1195 | PATRIMONIALE DISPONIBILE | DA DEFINIRSI | COMUNE DI TERNI | | 108,84 € | COMUNE DI TERNI | 2 | 171 | 321 | 1.555,00 | BOSCO CEDUO 4 TERNI | 4 | 0,80 | 0,24 |
| 1196 | PATRIMONIALE DISPONIBILE | DA DEFINIRSI | COMUNE DI TERNI | | 274,37 € | COMUNE DI TERNI | 2 | 171 | 322 | 3.920,00 | BOSCO CEDUO 4 TERNI | 4 | 2,02 | 0,61 |
| 1197 | DEMANIALE | VIABILITA' | COMUNE DI TERNI | STRADA PROVINCIALE 65 | 102,18 € | COMUNE DI TERNI | 2 | 181 | 496 | 190,00 | ULIV VIGNET 3 TERNI | 3 | 1,03 | 0,54 |
| 1198 | DEMANIALE | VIABILITA' | COMUNE DI TERNI | STRADA PROVINCIALE 65 | 91,42 € | COMUNE DI TERNI | 2 | 181 | 497 | 170,00 | ULIV VIGNET 3 TERNI | 3 | 0,92 | 0,48 |
| 1199 | DEMANIALE | VIABILITA' | COMUNE DI TERNI | STRADA PROVINCIALE 65-STRADA REGIONALE 313 | 53,78 € | COMUNE DI TERNI | 2 | 181 | 498 | 100,00 | SEMIN ARBOR 3 TERNI | 3 | 0,40 | 0,40 |
| 1200 | DEMANIALE | VIABILITA' | COMUNE DI TERNI | STRADA PROVINCIALE 65 | 273,16 € | COMUNE DI TERNI | 2 | 181 | 494 | 310,00 | ULIV VIGNET 3 TERNI | 3 | 1,68 | 0,88 |
| 1201 | DEMANIALE | VIABILITA' | COMUNE DI TERNI | STRADA PROVINCIALE 24-STRADA DI MARATTA BASSA | 413,16 € | COMUNE DI TERNI | 2 | 80 | 187 | 200,00 | SEMINATIVO 1 B3 TERNI | 1 | 1,40 | 1,14 |
| 1202 | DEMANIALE | VIABILITA' | COMUNE DI TERNI | STRADA PROVINCIALE 24-STRADA DI MARATTA BASSA | 1.218,84 € | COMUNE DI TERNI | 2 | 80 | 188 | 590,00 | SEMINATIVO 2 B3 TERNI | 2 | 2,93 | 2,89 |
| 1203 | DEMANIALE | VIABILITA' | COMUNE DI TERNI | STRADA PROVINCIALE 24-VIA BRUNO CAPPONI | 247,90 € | COMUNE DI TERNI | 2 | 82 | 149 | 120,00 | SEMINATIVO 2 TERNI | 2 | 0,65 | 0,59 |
| 1204 | DEMANIALE | VIABILITA' | COMUNE DI TERNI | STRADA PROVINCIALE 65 | 843,37 € | COMUNE DI TERNI | 2 | 181 | 499 | 1.100,00 | ULIV VIGNET 3 TERNI | 3 | 5,96 | 3,13 |
| 1205 | PATRIMONIALE INDISPONIBILE | PARCO PROVINCIALE-AREA BOSCHIVA | COMUNE DI TERNI | STRADA PROVINCIALE 4-VIA VOCABOLO ALFERINI LOC.PIEDILUCO | 7.357,67 € | COMUNE DI TERNI | 2 | 174 | 68 | 35.060,00 | BOSCO MISTO 2 TERNI | 2 | 45,28 | 7,25 |
| 1206 | PATRIMONIALE INDISPONIBILE | PARCO PROVINCIALE-AREA BOSCHIVA | COMUNE DI TERNI | STRADA PROVINCIALE 4-VIA VOCABOLO ALFERINI LOC.PIEDILUCO | - € | COMUNE DI TERNI | 2 | 174 | 71 | 2.200,00 | PARCO PROV | | 0,00 | 0,00 |
| 1207 | PATRIMONIALE INDISPONIBILE | PARCO PROVINCIALE-AREA BOSCHIVA | COMUNE DI TERNI | STRADA PROVINCIALE 4-VIA VOCABOLO ALFERINI LOC.PIEDILUCO | - € | COMUNE DI TERNI | 2 | 174 | 99 | 25.260,00 | PARCO PROV | | 0,00 | 0,00 |
| 1208 | PATRIMONIALE INDISPONIBILE | PARCO PROVINCIALE-AREA BOSCHIVA | COMUNE DI TERNI | STRADA PROVINCIALE 4-VIA VOCABOLO ALFERINI LOC.PIEDILUCO | 7.355,07 € | COMUNE DI TERNI | 2 | 174 | 100 | 43.800,00 | BOSCO CEDUO 3 TERNI | 3 | 45,26 | 11,28 |
| 1209 | PATRIMONIALE INDISPONIBILE | PARCO PROVINCIALE-AREA BOSCHIVA | COMUNE DI TERNI | STRADA PROVINCIALE 4-VIA VOCABOLO ALFERINI LOC.PIEDILUCO | - € | COMUNE DI TERNI | 2 | 174 | 101 | 46.110,00 | PARCO PROV | | 0,00 | 0, |

| | | | | | | | | | | | | | | |
|------|----------------------------|--|---------------------------|---|----------------|---------------------------|----|-----|------|-----------|--------------------------------|------|-------|-------|
| 1236 | PATRIMONIALE INDISPONIBILE | PARCO PROVINCIALE-AREA BOSCHIVA | COMUNE DI TERNI | STRADA PROVINCIALE 4-VIA VOCABOLO ALFERINI LOC.PIEDILUCO | - € | COMUNE DI TERNI | 2 | 175 | 321 | 3.520,00 | PARCO PROV | 0,00 | 0,00 | |
| 1237 | PATRIMONIALE INDISPONIBILE | PARCO PROVINCIALE-AREA BOSCHIVA | COMUNE DI TERNI | STRADA PROVINCIALE 4-VIA VOCABOLO ALFERINI LOC.PIEDILUCO | - € | COMUNE DI TERNI | 2 | 175 | 323 | 140,00 | PARCO PROV | 0,00 | 0,00 | |
| 1238 | PATRIMONIALE INDISPONIBILE | PARCO PROVINCIALE-AREA BOSCHIVA | COMUNE DI TERNI | STRADA PROVINCIALE 4-VIA VOCABOLO ALFERINI LOC.PIEDILUCO | 7.187,21 € | COMUNE DI TERNI | 2 | 174 | 148 | 42.800,00 | BOSCO CEDUO 3 TERNI | 3 | 44,23 | 11,02 |
| 1239 | DEMANIALE | VIABILITA' IN PREVISIONE | COMUNE DI TERNI | STRADA PROVINCIALE 4-VIA VOCABOLO ALFERINI LOC.PIEDILUCO | 566,63 € | COMUNE DI TERNI | 2 | 174 | 149 | 2.700,00 | BOSCO MISTO 2 TERNI | 2 | 3,49 | 0,56 |
| 1240 | PATRIMONIALE INDISPONIBILE | PARCO PROVINCIALE-AREA BOSCHIVA | COMUNE DI TERNI | STRADA PROVINCIALE 4-VIA VOCABOLO ALFERINI LOC.PIEDILUCO | 8.814,16 € | COMUNE DI TERNI | 2 | 174 | 151 | 42.000,00 | BOSCO MISTO 2 TERNI | 2 | 54,24 | 8,69 |
| 1241 | PATRIMONIALE INDISPONIBILE | PARCO PROVINCIALE-AREA BOSCHIVA | COMUNE DI TERNI | STRADA PROVINCIALE 4-VIA VOCABOLO ALFERINI LOC.PIEDILUCO | 650,65 € | COMUNE DI TERNI | 2 | 174 | 157 | 3.100,00 | BOSCO MISTO 2 TERNI | 2 | 4,00 | 0,64 |
| 1242 | PATRIMONIALE INDISPONIBILE | PARCO PROVINCIALE-AREA BOSCHIVA | COMUNE DI TERNI | STRADA PROVINCIALE 4-VIA VOCABOLO ALFERINI LOC.PIEDILUCO | 302,25 € | COMUNE DI TERNI | 2 | 174 | 154 | 1.440,00 | BOSCO MISTO 2 TERNI | 2 | 1,86 | 0,30 |
| 1243 | PATRIMONIALE INDISPONIBILE | PARCO PROVINCIALE-AREA BOSCHIVA | COMUNE DI TERNI | STRADA PROVINCIALE 4-VIA VOCABOLO ALFERINI LOC.PIEDILUCO | 682,01 € | COMUNE DI TERNI | 2 | 174 | 155 | 3.250,00 | BOSCO MISTO 2 TERNI | 2 | 4,20 | 0,67 |
| 1244 | DEMANIALE | VIABILITA' | COMUNE DI TERNI | STRADA PROVINCIALE 24-VIA BRUNO CAPPONI | - € | COMUNE DI TERNI | 2 | 82 | 228 | 260,00 | FU D'ACCERT | 0,00 | 0,00 | |
| 1245 | DEMANIALE | VIABILITA' | COMUNE DI TERNI | STRADA PROVINCIALE 24-STRADA DI MARATTA BASSA | - € | COMUNE DI TERNI | 2 | 82 | 229 | 750,00 | FU D'ACCERT | 0,00 | 0,00 | |
| 1246 | DEMANIALE | VIABILITA' | COMUNE DI TERNI | STRADA PROVINCIALE 24-STRADA DI MARATTA BASSA | 255,93 € | COMUNE DI TERNI | 2 | 80 | 190 | 225,00 | SEMINATIVO 1 B3 TERNI | 1 | 1,58 | 1,28 |
| 1247 | DEMANIALE | VIABILITA' | COMUNE DI TERNI | STRADA PROVINCIALE 24-STRADA DI MARATTA BASSA | 517,56 € | COMUNE DI TERNI | 2 | 80 | 304 | 455,00 | SEMINATIVO 1 B3 TERNI | 1 | 3,19 | 2,59 |
| 1248 | DEMANIALE | VIABILITA' | COMUNE DI TERNI | STRADA PROVINCIALE 24-STRADA DI MARATTA BASSA | 238,87 € | COMUNE DI TERNI | 2 | 80 | 305 | 210,00 | SEMINATIVO 1 B3 TERNI | 1 | 1,47 | 1,20 |
| 1249 | DEMANIALE | VIABILITA' | COMUNE DI TERNI | STRADA PROVINCIALE 24-STRADA DI MARATTA BASSA | 244,56 € | COMUNE DI TERNI | 2 | 80 | 306 | 215,00 | SEMINATIVO 1 B3 TERNI | 1 | 1,51 | 1,23 |
| 1250 | DEMANIALE | VIABILITA' | COMUNE DI TERNI | STRADA PROVINCIALE 24-STRADA DI MARATTA BASSA | 250,25 € | COMUNE DI TERNI | 2 | 80 | 193 | 220,00 | SEMINATIVO 1 B3 TERNI | 1 | 1,54 | 1,25 |
| 1251 | DEMANIALE | VIABILITA' | COMUNE DI TERNI | STRADA PROVINCIALE 24-STRADA DI MARATTA BASSA | 238,87 € | COMUNE DI TERNI | 2 | 80 | 194 | 210,00 | SEMINATIVO 1 B3 TERNI | 1 | 1,47 | 1,20 |
| 1252 | DEMANIALE | VIABILITA' | COMUNE DI TERNI | STRADA PROVINCIALE 24-STRADA DI MARATTA BASSA | 8,12 € | COMUNE DI TERNI | 2 | 80 | 195 | 10,00 | SEMINATIVO 2 B3 TERNI | 2 | 0,05 | 0,05 |
| 1253 | DEMANIALE | VIABILITA' | COMUNE DI TERNI | STRADA PROVINCIALE 24-STRADA DI MARATTA BASSA | 754,81 € | COMUNE DI TERNI | 2 | 80 | 191 | 890,00 | SEMIN ARBOR 2 B3 TERNI | 2 | 4,65 | 3,45 |
| 1254 | DEMANIALE | VIABILITA' | COMUNE DI TERNI | STRADA PROVINCIALE 24-VIA DEL MAGLIO | 152,75 € | COMUNE DI TERNI | 2 | 84 | 906 | 280,00 | SEMIN IRRIG 2 A1;A3 TERNI | 2 | 0,94 | 1,52 |
| 1255 | DEMANIALE | VIABILITA' | COMUNE DI TERNI | STRADA PROVINCIALE 24-STRADA MARATTA BASSA | 12,02 € | COMUNE DI TERNI | 2 | 80 | 186 | 15,00 | SEMINATIVO 2 B3 TERNI | 2 | 0,07 | 0,07 |
| 1256 | DEMANIALE | VIABILITA' | COMUNE DI TERNI | STRADA PROVINCIALE 24-STRADA MARATTA BASSA | 45,66 € | COMUNE DI TERNI | 2 | 80 | 192 | 40,00 | SEMINATIVO 1 B3 NARNI | 1 | 0,28 | 0,22 |
| 1257 | DEMANIALE | VIABILITA' | COMUNE DI TERNI | STRADA PROVINCIALE 24-STRADA DI MARATTA BASSA | 316,38 € | COMUNE DI TERNI | 2 | 81 | 187 | 580,00 | SEMIN IRRIG 2 A1;A3 TERNI | 2 | 1,95 | 3,15 |
| 1258 | DEMANIALE | VIABILITA' | COMUNE DI TERNI | STRADA PROVINCIALE 24-STRADA DI MARATTA BASSA | 4,06 € | COMUNE DI TERNI | 2 | 81 | 188 | 30,00 | PASCOLO 1 B3 TERNI | 1 | 0,03 | 0,01 |
| 1259 | DEMANIALE | VIABILITA' | COMUNE DI TERNI | STRADA PROVINCIALE 24-STRADA MARATTA BASSA | 347,75 € | COMUNE DI TERNI | 2 | 80 | 183 | 410,00 | SEMIN ARBOR 2 B3 TERNI | 2 | 2,14 | 1,59 |
| 1260 | DEMANIALE | VIABILITA' | COMUNE DI TERNI | STRADA PROVINCIALE 24-STRADA MARATTA BASSA | 1.365,00 € | COMUNE DI TERNI | 2 | 80 | 184 | 1.200,00 | SEMINATIVO 1 B3 TERNI | 1 | 8,40 | 6,84 |
| 1261 | DEMANIALE | ROTATORIA | COMUNE DI TERNI | STRADA PROVINCIALE 24-VIA BRUNO CAPPONI-STR. DI MARATTA BASSA | 5,16 € | COMUNE DI TERNI | 2 | 82 | 165 | 630,00 | SEMIN IRRI ARBOR 1 A1;A3 TERNI | 1 | 3,74 | 3,74 |
| 1262 | DEMANIALE | VIABILITA' | COMUNE DI TERNI | STRADA PROVINCIALE 209-VIA VOCABOLO VALLE | 16,25 € | COMUNE DI TERNI | 2 | 142 | 728 | 460,00 | PASC CESPUG 2 TERNI | 2 | 0,10 | 0,02 |
| 1263 | PATRIMONIALE INDISPONIBILE | PARCO PROVINCIALE-AREA BOSCHIVA | COMUNE DI TERNI | STRADA PROVINCIALE 4-VIA VOCABOLO ALFERINI LOC.PIEDILUCO | - € | COMUNE DI TERNI | 2 | 175 | 491 | 27.712,00 | PARCO PROV | 0,00 | 0,00 | |
| 1264 | DEMANIALE | VIABILITA' | COMUNE DI TERNI | STRADA PROVINCIALE 4-VIA VOCABOLO ALFERINI | - € | COMUNE DI TERNI | 2 | 175 | 493 | 580,00 | PARCO PROV | 0,00 | 0,00 | |
| 1265 | DEMANIALE | VIABILITA' | COMUNE DI TERNI | VIALE VIII MARZO | 4.611,75 € | COMUNE DI TERNI | 2 | 127 | 438 | 3.140,00 | SEMIN IRR ARB 2 TERNI | 2 | 28,38 | 17,03 |
| 1266 | DEMANIALE | VIABILITA' | COMUNE DI TERNI | STRADA PROVINCIALE 209-VIA VOCABOLO VALLE | 2,11 € | COMUNE DI TERNI | 2 | 142 | 856 | 60,00 | PASC CESPUG 2 TERNI | 2 | 0,01 | 0,00 |
| 1267 | DEMANIALE | VIABILITA' | COMUNE DI TERNI | STRADA PROVINCIALE 209-VIA VOCABOLO VALLE | 1,30 € | COMUNE DI TERNI | 2 | 142 | 857 | 35,00 | PASC CESPUG 2 TERNI | 2 | 0,01 | 0,00 |
| 1268 | PATRIMONIALE INDISPONIBILE | VERDE PUBBLICO | COMUNE DI TERNI | STRADA PROVINCIALE 209-VIA VOCABOLO VALLE | 12,18 € | COMUNE DI TERNI | 2 | 142 | 858 | 345,00 | PASC CESPUG 2 TERNI | 2 | 0,08 | 0,02 |
| 1269 | PATRIMONIALE INDISPONIBILE | VERDE PUBBLICO | COMUNE DI TERNI | STRADA PROVINCIALE 209-VIA VOCABOLO VALLE | 2,76 € | COMUNE DI TERNI | 2 | 142 | 859 | 80,00 | PASC CESPUG 2 TERNI | 2 | 0,02 | 0,00 |
| 1270 | DEMANIALE | VIABILITA' | COMUNE DI TERNI | STRADA PROVINCIALE 209-VIA VOCABOLO VALLE | 21,93 € | COMUNE DI TERNI | 2 | 142 | 860 | 620,00 | PASC CESPUG 2 TERNI | 2 | 0,14 | 0,03 |
| 1271 | DEMANIALE | VIABILITA' | COMUNE DI TERNI | STRADA PROVINCIALE 209-VIA VOCABOLO VALLE | 5,68 € | COMUNE DI TERNI | 2 | 142 | 861 | 160,00 | PASC CESPUG 2 TERNI | 2 | 0,04 | 0,01 |
| 1272 | DEMANIALE | VIABILITA' | COMUNE DI TERNI | STRADA PROVINCIALE 209-VIA VOCABOLO VALLE | 12,51 € | COMUNE DI TERNI | 2 | 142 | 862 | 355,00 | PASC CESPUG 2 TERNI | 2 | 0,08 | 0,02 |
| 1273 | PATRIMONIALE INDISPONIBILE | VERDE PUBBLICO | COMUNE DI TERNI | STRADA PROVINCIALE 209-VIA VOCABOLO VALLE | 4,06 € | COMUNE DI TERNI | 2 | 142 | 863 | 115,00 | PASC CESPUG 2 TERNI | 2 | 0,03 | 0,01 |
| 1274 | DEMANIALE | VIABILITA' | COMUNE DI TERNI | STRADA PROVINCIALE 209-VIA VOCABOLO VALLE | 0,32 € | COMUNE DI TERNI | 2 | 142 | 864 | 10,00 | PASC CESPUG 2 TERNI | 2 | 0,00 | 0,00 |
| 1275 | DEMANIALE | VIABILITA' | COMUNE DI TERNI | STRADA PROVINCIALE 24-STRADA DI MARATTA BASSA | 390,00 € | COMUNE DI TERNI | 2 | 82 | 216 | 280,00 | SEM IRR ARB 2 B3 TERNI | 2 | 2,40 | 1,52 |
| 1276 | DEMANIALE | VIABILITA' | COMUNE DI AVIGLIANO UMBRO | STRADA PROVINCIALE 37 | - € | COMUNE DI AVIGLIANO UMBRO | 4 | 62 | 248 | 35,00 | RELIT STRAD | 0,00 | 0,00 | |
| 1278 | PATRIMONIALE INDISPONIBILE | SEDIME POLIZIA PROV. STRAD. -COMUNE AMELIA | COMUNE DI AMELIA | COMUNE DI AMELIA - STRADA PROVINCIALE 31 | 20.953,67 € | COMUNE DI AMELIA | 6 | 82 | 218 | 4.980,00 | ENTE URBANO | 0 | 0,00 | 0,00 |
| 1279 | PATRIMONIALE INDISPONIBILE | SEDIME CENTRO STRADALE COMUNE AMELIA | COMUNE DI AMELIA | STRADA PROVINCIALE 31 | 28.148,40 € | COMUNE DI AMELIA | 6 | 82 | 218 | 0,00 | ENTE URBANO | 0 | 0,00 | 0,00 |
| 1280 | PATRIMONIALE INDISPONIBILE | SEDIME IST. OMNICOMPRESIVO AMELIA-NARNI | COMUNE DI AMELIA | VIA PRIMO MAGGIO | 227,75 € | COMUNE DI AMELIA | 6 | 83 | 702 | 11.020,00 | ENTE URBANO | 0 | 0,00 | 0,00 |
| 1281 | PATRIMONIALE INDISPONIBILE | AREA PERTINENZA IST. OMNICOMPRESIVO AMELIA-NARNI | COMUNE DI AMELIA | VIA PRIMO MAGGIO | - € | COMUNE DI AMELIA | 6 | 83 | 1202 | 6.670,00 | ENTE URBANO | 0 | 0,00 | 0,00 |
| 1282 | PATRIMONIALE INDISPONIBILE | SEDIME CENTRO STRADALE-COM. AVIGLIANO UMBRO | COMUNE DI AVIGLIANO UMBRO | STRADA PROVINCIALE 37 | 18.799,20 € | COMUNE DI AVIGLIANO UMBRO | 4 | 45 | 47 | 2.150,00 | ENTE URBANO | 0 | 0,00 | 0,00 |
| 1283 | PATRIMONIALE DISPONIBILE | SEDIME CASA CANTONIERA - COMUNE BASCHI | COMUNE DI BASCHI | STRADA STATALE 205 | 10.056,14 € | COMUNE DI BASCHI | 7 | 67 | 126 | 480,00 | ENTE URBANO | 0 | 0,00 | 0,00 |
| 1284 | PATRIMONIALE INDISPONIBILE | SEDIME CENTRO STRADALE - COMUNE FABRO | COMUNE DI FABRO | VIA DELLE FARGINE | 18.220,61 € | COMUNE DI FABRO | 11 | 10 | 561 | 2.720,00 | ENTE URBANO | 0 | 0,00 | 0,00 |
| 1285 | PATRIMONIALE INDISPONIBILE | SEDIME MAGAZZINO STRADALE - COM. MONTECASTRILLI | COMUNE DI MONTECASTRILLI | STRADA PROVINCIALE 41 | 1.561,73 € | COMUNE DI MONTECASTRILLI | 17 | 33 | 193 | 32,00 | ENTE URBANO | 0 | 0,00 | 0,00 |
| 1286 | DEMANIALE | VIABILITA' | COMUNE DI MONTECASTRILLI | VIA AMERINA | - € | COMUNE DI MONTECASTRILLI | 17 | 50 | 62 | 280,00 | ENTE URBANO | 0 | 0,00 | 0,00 |
| 1287 | PATRIMONIALE INDISPONIBILE | SEDIME CENTRO STRADALE-COMUNE MONTECCHIO | COMUNE DI MONTECCHIO | STRADA PROVINCIALE 92 | 15.926,40 € | COMUNE DI MONTECCHIO | 3 | 11 | 47 | 5.780,00 | ENTE URBANO | 0 | 0,00 | 0,00 |
| 1288 | PATRIMONIALE INDISPONIBILE | SEDIME MAGAZZINO STRADALE - COM. MONTEFRANCO | COMUNE DI MONTEFRANCO | COMUNE DI MONTEFRANCO | 2.516,30 € | COMUNE DI MONTEFRANCO | 24 | 10 | 181 | 66,00 | ENTE URBANO | 0 | 0,00 | 0,00 |
| 1289 | PATRIMONIALE INDISPONIBILE | SEDIME LICEO SCIENTIFICO GHANDI-COM. NARNI | COMUNE DI NARNI | VIA DEI GAROFANI | 1.468.085,18 € | COMUNE DI NARNI | 13 | 51 | 334 | 27.780,00 | ENTE URBANO | 0 | 0,00 | 0,00 |
| 1290 | PATRIMONIALE INDISPONIBILE | SEDIME MUSEO-BIBLIOTECA EROLI - NARNI | COMUNE DI NARNI | VIA SAFFI | 233.484,05 € | COMUNE DI NARNI | 13 | 73 | 27 | 428,00 | ENTE URBANO | 0 | 0,00 | 0,00 |
| 1291 | PATRIMONIALE INDISPONIBILE | AREA PERTINENZA MUSEO-BIBLIOTECA EROLI-COM. NARNI | COMUNE DI NARNI | COMUNE NARNI - VIA A.SAFFI | - € | COMUNE DI NARNI | 13 | 73 | 28 | 8,00 | ENTE URBANO | 0 | 0,00 | 0,00 |
| 1292 | PATRIMONIALE INDISPONIBILE | AREA PERTINENZA MUSEO-BIBLIOTECA EROLI-COM. NARNI | COMUNE DI NARNI | COMUNE NARNI - VIA A.SAFFI | - € | COMUNE DI NARNI | 13 | 73 | 32 | 140,00 | ENTE URBANO | 0 | 0,00 | 0,00 |
| 1293 | PATRIMONIALE INDISPONIBILE | SEDIME ROCCA ALBORNOZ - COMUNE NARNI | COMUNE DI NARNI | VIA DI FERONIA | 72.752,40 € | COMUNE DI NARNI | 13 | 74 | 162 | 3.780,00 | ENTE URBANO | 0 | 0,00 | 0,00 |
| 1294 | PATRIMONIALE INDISPONIBILE | SEDIME PALAZZETTO DELLO SPORT -COM. ORVIETO | COMUNE DI ORVIETO | VIA DEI TIGLI | 92.557,67 € | COMUNE DI TERNI | 2 | 130 | 971 | 79.079,00 | ENTE URBANO | 0 | 0,00 | 0,00 |
| 1295 | PATRIMONIALE INDISPONIBILE | SEDIME ITCG MAITANI-IST. COMMERCIALE-COM.ORVIETO | COMUNE DI ORVIETO | VIA DEI TIGLI | 448.492,59 € | COMUNE DI TERNI | 2 | 130 | 971 | 0,00 | ENTE URBANO | 0 | 0,00 | 0,00 |
| 1296 | PATRIMONIALE INDISPONIBILE | SEDIME ITCG MAITANI-GEOMETRI-COM.ORVIETO | COMUNE DI ORVIETO | VIA DEI TIGLI | 717.284,15 € | COMUNE DI TERNI | 2 | 130 | 971 | 0,00 | ENTE URBANO | 0 | 0,00 | 0,00 |
| 1297 | PATRIMONIALE INDISPONIBILE | SEDIME LICEO SCIENTIFICO MAJORANA-COM. ORVIETO | COMUNE DI ORVIETO | VIA DEI TIGLI | 40.316,62 € | COMUNE DI TERNI | 2 | 130 | 971 | 0,00 | ENTE URBANO | 0 | 0,00 | 0,00 |
| 1298 | PATRIMONIALE INDISPONIBILE | SEDIME ALLOGGIO CUSTODE SCUOLE-COM. ORVIETO | COMUNE DI ORVIETO | VIA DEI TIGLI | 13.535,42 € | COMUNE DI TERNI | 2 | 130 | 971 | 0,00 | ENTE URBANO | 0 | 0,00 | 0,00 |
| 1299 | PATRIMONIALE INDISPONIBILE | SEDIME PALESTRA -COM. ORVIETO | COMUNE DI ORVIETO | VIA DEI TIGLI | 49.043,90 € | COMUNE DI TERNI | 2 | 130 | 971 | 0,00 | ENTE URBANO | 0 | 0,00 | 0,00 |
| 1300 | PATRIMONIALE INDISPONIBILE | SEDIME AUDITORIUM - COM. ORVIETO | COMUNE DI ORVIETO | VIA DEI TIGLI | - € | COMUNE DI TERNI | 2 | 130 | 971 | 0,00 | ENTE URBANO | 0 | 0,00 | 0,00 |
| 1301 | PATRIMONIALE INDISPONIBILE | SEDIME CAMPO SPORTIVO - COM.ORVIETO | COMUNE DI ORVIETO | VIA DEI TIGLI | 48.762,00 € | COMUNE DI TERNI | 2 | 130 | 971 | 0,00 | ENTE URBANO | 0 | 0,00 | 0,00 |
| 1302 | PATRIMONIALE INDISPONIBILE | SEDIME CHIOSCO BAR - COM. ORVIETO | COMUNE DI ORVIETO | VIA DEI TIGLI | 24.566,62 € | COMUNE DI TERNI | 2 | 130 | 971 | 0,00 | ENTE URBANO | 0 | 0,00 | 0,00 |
| 1303 | PATRIMONIALE INDISPONIBILE | SEDIME CABINA ELETTRICA-COM. ORVIETO | COMUNE DI ORVIETO | VIA DEI TIGLI | 1.159,20 € | COMUNE DI TERNI | 2 | 130 | 971 | 0,00 | ENTE URBANO | 0 | 0,00 | 0,00 |
| 1304 | PATRIMONIALE INDISPONIBILE | SEDIME EX CONVENTO S.GIOVANNI -PAL.GUSTO-ORVIETO | COMUNE DI ORVIETO | VIA RIPA SERANCIA | 198.427,07 € | COMUNE DI ORVIETO | 1 | 183 | 202 | 1.050,00 | ENTE URBANO | 0 | 0,00 | 0,00 |
| 1305 | PATRIMONIALE INDISPONIBILE | AREA PERTINENZA EX CONVENTO S.GIOVANNI-COM.ORVIETO | COMUNE DI ORVIETO | VIA RIPA SERANCIA | - € | COMUNE DI ORVIETO | 1 | 183 | 191 | 810,00 | ENTE URBANO | 0 | 0,00 | 0,00 |
| 1306 | PATRIMONIALE INDISPONIBILE | AREA PERTINENZA EX CONVENTO S.GIOVANNI-COM.ORVIETO | COMUNE DI ORVIETO | VIA RIPA SERANCIA | - € | COMUNE DI ORVIETO | 1 | 183 | 196 | 30,00 | ENTE URBANO | 0 | 0,00 | 0,00 |
| 1307 | PATRIMONIALE INDISPONIBILE | AREA PERTINENZA EX CONVENTO S.GIOVANNI-COM.ORVIETO | COMUNE DI ORVIETO | VIA RIPA SERANCIA | - € | COMUNE DI ORVIETO | 1 | 183 | 200 | 280,00 | ENTE URBANO | 0 | 0,00 | 0,00 |
| 1308 | PATRIMONIALE INDISPONIBILE | AREA PERTINENZA EX CONVENTO S.GIOVANNI-COM.ORVIETO | COMUNE DI ORVIETO | VIA RIPA SERANCIA | - € | COMUNE DI ORVIETO | 1 | 183 | 201 | 270,00 | ENTE URBANO | 0 | 0,00 | 0,00 |
| 1309 | PATRIMONIALE INDISPONIBILE | AREA PERTINENZA EX CONVENTO S.GIOVANNI-COM.ORVIETO | COMUNE DI ORVIETO | VIA RIPA SERANCIA | - € | COMUNE DI ORVIETO | 1 | 183 | 203 | 120,00 | ENTE URBANO | 0 | 0,00 | 0,00 |
| 1310 | PATRIMONIALE INDISPONIBILE | SEDIME CENTRO STRADALE - COM.ORVIETO | COMUNE DI ORVIETO | VIA ANGELO COSTANZI | 8.110,70 € | COMUNE DI ORVIETO | 1 | 157 | 393 | 495,00 | ENTE URBANO | 0 | 0,00 | 0,00 |
| 1311 | PATRIMONIALE DISPONIBILE | SEDIME EX CONVENTO S.GIOVANNI -ALLOG-ORVIETO | COMUNE DI ORVIETO | VIA RIPA SERANCIA | 14.576,35 € | COMUNE DI ORVIETO | 1 | 183 | 202 | 0,00 | ENTE URBANO | 0 | 0,00 | 0,00 |
| 1312 | PATRIMONIALE INDISPONIBILE | SEDIME EX CONVENTO S.GIOVANNI -MAGAZZINO-ORVIETO | COMUNE DI ORVIETO | VIA RIPA SERANCIA | 14.576,35 € | COMUNE DI ORVIETO | 1 | 183 | 202 | 0,00 | ENTE URBANO | 0 | 0,00 | 0,00 |
| 1313 | PATRIMONIALE DISPONIBILE | SEDIME VILLA PAOLINA-CNR IRET-COM. PORANO | COMUNE DI PORANO | VIALE GUGLIELMO MARCONI | 168.143,30 € | COMUNE DI PORANO | | | | | | | | |

| | | | | | | | | | | | | | | |
|------|----------------------------|--|---------------------------|--|----------------|---------------------------|----|-----|-----|-----------|---------------------------|---|------|------|
| 1340 | PATRIMONIALE DISPONIBILE | AREA BOSCHIVA | COMUNE DI ORVIETO | STRADA BAGNORESE-STRADA PROVINCIALE 12 | 13,32 € | COMUNE DI ORVIETO | 1 | 188 | 176 | 125,00 | ULIVETO 2 ORVIETO | 2 | 0,48 | 0,26 |
| 1341 | PATRIMONIALE DISPONIBILE | AREA INCOLTA | COMUNE DI POLINO | STRADA PROVINCIALE 66 | 704,96 € | COMUNE DI POLINO | 29 | 10 | 126 | 1.720,00 | SEMINATIVO 3 POLINO | 3 | 3,55 | 3,55 |
| 1342 | DEMANIALE | VIABILITA" | COMUNE DI STRONCONE | STRADA PROVINCIALE 65 | - € | COMUNE DI STRONCONE | 9 | 14 | 772 | 30,00 | CORTE | 3 | 0,00 | 0,00 |
| 1344 | DEMANIALE | VIABILITA" | COMUNE DI FICULLE | LOC.OLEVOLE-VIA MONTE | 27,52 € | COMUNE DI FICULLE | 16 | 4 | 540 | 40,00 | SEMINATIVO 2 FICULLE | 2 | 0,19 | 0,17 |
| 1345 | DEMANIALE | VIABILITA" | COMUNE DI ACQUASPARTA | LOC.ROSARO-STRADA PROVINCIALE 97 | 1.175,77 € | COMUNE DI ACQUASPARTA | 10 | 7 | 179 | 1.100,00 | SEMIN ARBOR 3 ACQUAS | 3 | 3,71 | 3,71 |
| 1346 | DEMANIALE | VIABILITA" | COMUNE DI ACQUASPARTA | LOC.ROSARO-STRADA PROVINCIALE 97 | 972,69 € | COMUNE DI ACQUASPARTA | 10 | 28 | 92 | 910,00 | SEMINATIVO 2 ACQUAS | 2 | 4,70 | 4,00 |
| 1347 | DEMANIALE | VIABILITA" | COMUNE DI FICULLE | LOC.SAN CRISTOFORO-VIA MONTE | 17,26 € | COMUNE DI FICULLE | 16 | 11 | 537 | 20,00 | PASSO | 3 | 0,00 | 0,00 |
| 1348 | PATRIMONIALE DISPONIBILE | AREA BOSCHIVA | COMUNE DI CASTEL VISCARDO | STRADA PROVINCIALE 45 | 195,65 € | COMUNE DI CASTEL VISCARDO | 8 | 17 | 92 | 520,00 | SEMINATIVO 4 CASTEL VISC. | 4 | 1,20 | 1,07 |
| 1349 | PATRIMONIALE DISPONIBILE | AREA BOSCHIVA | COMUNE DI CASTEL VISCARDO | STRADA PROVINCIALE 45 | 65,00 € | COMUNE DI CASTEL VISCARDO | 8 | 17 | 320 | 720,00 | BOSCO CEDUO 4 CASTEL VISC | 4 | 0,40 | 0,08 |
| 1350 | DEMANIALE | VIABILITA" | COMUNE DI STRONCONE | STRADA PROVINCIALE 65-VIA VOCABOLO PICIOLO | - € | COMUNE DI STRONCONE | 9 | 21 | 673 | 10,00 | AREA URBANA | 0 | 0,00 | 0,00 |
| 1351 | PATRIMONIALE INDISPONIBILE | SEDIME ROCCA ALBORNOZ-COMUNE TERNI | COMUNE DI TERNI | LOC. PIEDILUCO - VIA PANORAMICA | 120.908,09 € | COMUNE DI TERNI | 2 | 170 | 307 | 1.710,00 | ENTE URBANO | 0 | 0,00 | 0,00 |
| 1352 | PATRIMONIALE INDISPONIBILE | SEDIME CENTRO STADALE - COMUNE TERNI | COMUNE DI TERNI | VIA AUGUSTO VANZETTI | 45.994,03 € | COMUNE DI TERNI | 2 | 83 | 819 | 4.072,00 | ENTE URBANO | 0 | 0,00 | 0,00 |
| 1353 | PATRIMONIALE INDISPONIBILE | SEDIME SEDE PROVINCIA TERNI-P.ZZO DEL GOVERNO | COMUNE DI TERNI | VIALE DELLA STAZIONE | 1.762.541,47 € | COMUNE DI TERNI | 2 | 110 | 30 | 4.030,00 | ENTE URBANO | 0 | 0,00 | 0,00 |
| 1354 | PATRIMONIALE INDISPONIBILE | SEDIME ALLOGGIO CUSTUDE SEDE PROVINCIA TERNI | COMUNE DI TERNI | VIA MASSIMO DESSIO | 13.014,62 € | COMUNE DI TERNI | 2 | 110 | 30 | 0,00 | ENTE URBANO | 0 | 0,00 | 0,00 |
| 1355 | PATRIMONIALE INDISPONIBILE | SEDIME AUTORIMESSA SEDE PROV. TERNI | COMUNE DI TERNI | VIA MASSIMO DESSIO | 5.976,43 € | COMUNE DI TERNI | 2 | 110 | 31 | 99,00 | ENTE URBANO | 0 | 0,00 | 0,00 |
| 1356 | PATRIMONIALE INDISPONIBILE | SEDIME SEDE REGIONE UMBRIA-UFFICI | COMUNE DI TERNI | VIA PLINIO IL GIOVANE | 457.944,40 € | COMUNE DI TERNI | 2 | 110 | 21 | 420,00 | ENTE URBANO | 0 | 0,00 | 0,00 |
| 1357 | PATRIMONIALE INDISPONIBILE | SEDIME SEDE REGIONE UMBRIA-AUTORIMESSA | COMUNE DI TERNI | VIA PLINIO IL GIOVANE | 1.700,50 € | COMUNE DI TERNI | 2 | 110 | 6 | 90,00 | ENTE URBANO | 0 | 0,00 | 0,00 |
| 1358 | PATRIMONIALE INDISPONIBILE | SEDIME ISTITUTO TECNICO TECNOLOGICO A.S.-TERNI | COMUNE DI TERNI | VIALE CESARE BATTISTI | 4.628.595,43 € | COMUNE DI TERNI | 2 | 84 | 222 | 30.600,00 | ENTE URBANO | 0 | 0,00 | 0,00 |
| 1359 | PATRIMONIALE INDISPONIBILE | SEDIME PALESTRA ISTITUTO TECNICO ALLIEVI SANGALLO | COMUNE DI TERNI | VIALE CESARE BATTISTI | 264.189,28 € | COMUNE DI TERNI | 2 | 84 | 222 | 0,00 | ENTE URBANO | 0 | 0,00 | 0,00 |
| 1360 | PATRIMONIALE DISPONIBILE | SEDIME PROVVEDITORATO AGLI STUDI-COMUNE TERNI | COMUNE DI TERNI | VIA GABRIELE D'ANNUNZIO | 489.352,71 € | COMUNE DI TERNI | 2 | 108 | 135 | 700,00 | ENTE URBANO | 0 | 0,00 | 0,00 |
| 1361 | PATRIMONIALE DISPONIBILE | SEDIME PISCINA OLIMPIONICA PIEDILUCO TERNI | COMUNE DI TERNI | LOC. PIEDILUCO - VIA DELL'ARA MARINA | 195.220,75 € | COMUNE DI TERNI | 2 | 195 | 179 | 10.600,00 | ENTE URBANO | 0 | 0,00 | 0,00 |
| 1362 | PATRIMONIALE INDISPONIBILE | SEDIME UNIVERSITA" DEGLI STUDI DI PERUGIA | COMUNE DI TERNI | VIA CESARE MAZZIERI | 625.328,88 € | COMUNE DI TERNI | 2 | 127 | 421 | 13.254,00 | ENTE URBANO | 0 | 0,00 | 0,00 |
| 1363 | PATRIMONIALE INDISPONIBILE | AREA PERTINENZA UNIVERSITA" DEGLI STUDI DI PERUGIA | COMUNE DI TERNI | VIA CESARE MAZZIERI | - € | COMUNE DI TERNI | 2 | 127 | 422 | 11,00 | ENTE URBANO | 0 | 0,00 | 0,00 |
| 1364 | PATRIMONIALE INDISPONIBILE | SEDIME LICEO SCIENTIFICO DANATELLI | COMUNE DI TERNI | VIA DELLA VITTORIA | 844.886,62 € | COMUNE DI TERNI | 2 | 107 | 88 | 2.190,00 | ENTE URBANO | 0 | 0,00 | 0,00 |
| 1365 | PATRIMONIALE INDISPONIBILE | AREA PERTINENZA LICEO SCIENTIFICO DONATELLI | COMUNE DI TERNI | VIA DELLA VITTORIA | - € | COMUNE DI TERNI | 2 | 107 | 515 | 740,00 | ENTE URBANO | 0 | 0,00 | 0,00 |
| 1366 | PATRIMONIALE INDISPONIBILE | SEDIME LICEO SCIENTIFICO "GALILEO GALILEI"- TERNI | COMUNE DI TERNI | VIA I MAGGIO | 1.142.932,06 € | COMUNE DI TERNI | 2 | 117 | 7 | 3.080,00 | ENTE URBANO | 0 | 0,00 | 0,00 |
| 1367 | PATRIMONIALE DISPONIBILE | SEDIME N.1 APPARTAMENTO-SEDE ASSOCIAZIONE | COMUNE DI TERNI | VIA DEI CAMPOREALI | 6.941,09 € | COMUNE DI TERNI | 2 | 117 | 8 | 100,00 | ENTE URBANO | 0 | 0,00 | 0,00 |
| 1368 | PATRIMONIALE DISPONIBILE | SEDIME SPOGLIATOIO CAMPO CALCIO LOC. PIEDILUCO | COMUNE DI TERNI | LOC. PIEDILUCO-VOCABOLO COLLE DEI FRATI | 44.087,40 € | COMUNE DI TERNI | 2 | 171 | 207 | 12.570,00 | ENTE URBANO | 0 | 0,00 | 0,00 |
| 1369 | PATRIMONIALE DISPONIBILE | SEDIME UFFICI PROV. TERNI VIA FLORIANO | COMUNE DI TERNI | VIA ANNIO FLORIANO | 85.636,66 € | COMUNE DI TERNI | 2 | 109 | 99 | 2.910,00 | ENTE URBANO | 0 | 0,00 | 0,00 |
| 1370 | PATRIMONIALE DISPONIBILE | SEDIME AUTORIMESSA PROV. VIA FLORIANO | COMUNE DI TERNI | VIA ANNIO FLORIANO | 2.446,75 € | COMUNE DI TERNI | 2 | 109 | 99 | 0,00 | ENTE URBANO | 0 | 0,00 | 0,00 |
| 1371 | PATRIMONIALE DISPONIBILE | SEDIME CABINA TECNOLOGICA COMUNE TERNI | COMUNE DI TERNI | LARGO MARISSA PAOLUCCI | 1.159,20 € | COMUNE DI TERNI | 2 | 125 | 343 | 13,00 | ENTE URBANO | 0 | 0,00 | 0,00 |
| 1372 | PATRIMONIALE INDISPONIBILE | SEDIME FERMATA AUTOBUS COLLESTATTE | COMUNE DI TERNI | LOC. COLLESTATTE PIANO - SP209 | 2.217,60 € | COMUNE DI TERNI | 2 | 148 | 129 | 64,00 | ENTE URBANO | 0 | 0,00 | 0,00 |
| 1373 | DEMANIALE | SEDIME IMPIANTO TECNOLOGICO COM. TERNI | COMUNE DI TERNI | VOCABOLO ALFERINI - LOC. PIEDILUCO | 1.464,12 € | COMUNE DI TERNI | 2 | 174 | 182 | 60,00 | ENTE URBANO | 0 | 0,00 | 0,00 |
| 1374 | PATRIMONIALE DISPONIBILE | SEDIME CAPANNONE B.I.C. | COMUNE DI TERNI | STADE DELLE CAMPORE | 129.752,66 € | COMUNE DI TERNI | 2 | 101 | 559 | 8.710,00 | ENTE URBANO | 0 | 0,00 | 0,00 |
| 1375 | PATRIMONIALE INDISPONIBILE | SEDIME IPSIA COM. TERNI | COMUNE DI TERNI | VIA BENEDETTO BRIN | 740.074,73 € | COMUNE DI TERNI | 2 | 110 | 306 | 7.050,00 | ENTE URBANO | 0 | 0,00 | 0,00 |

COPIA CARTACEA DI ORIGINALE DIGITALE.

Delibera Consiglio n.18 del 27/07/2022. ifPaolo Ricciarelli, LAURA PERNAZZA!=?documento firmato digitalmente da Paolo Ricciarelli, LAURA PERNAZZA}.

Riproduzione cartacea ai sensi del D.Lgs.82/2005 e successive modificazioni, di originale digitale.

Piano degli indicatori di bilancio
Indicatori sintetici
Rendiconto esercizio 2021

| TIPOLOGIA INDICATORE | DEFINIZIONE | VALORE INDICATORE 2021 (percentuale) |
|--|--|--------------------------------------|
| 1 Rigidità strutturale di bilancio | | |
| 1.1 Incidenza spese rigide (ripiano disavanzo, personale e debito) su entrate correnti | [ripiano disavanzo a carico dell'esercizio + Impegni (Macroaggregati 1.1 "Redditi di lavoro dipendente" + pdc 1.02.01.01.000 "IRAP" – FPV entrata concernente il Macroaggregato 1.1 + FPV personale in uscita 1.1 + 1.7 "Interessi passivi" + Titolo 4 Rimborso prestiti)] / Accertamenti primi tre titoli Entrate | 29,239 |
| 2 Entrate correnti | | |
| 2.1 Incidenza degli accertamenti di parte corrente sulle previsioni iniziali di parte corrente | Totale accertamenti primi tre titoli di entrata / Stanziamenti iniziali di competenza dei primi tre titoli delle Entrate | 99,739 |
| 2.2 Incidenza degli accertamenti di parte corrente sulle previsioni definitive di parte corrente | Totale accertamenti primi tre titoli di entrata / Stanziamenti definitivi di competenza dei primi tre titoli delle Entrate | 98,837 |
| 2.3 Incidenza degli accertamenti delle entrate proprie sulle previsioni iniziali di parte corrente | Totale accertamenti (pdc E.1.01.00.00.000 "Tributi" – "Compartecipazioni di tributi" E.1.01.04.00.000 + E.3.00.00.00.000 "Entrate extratributarie") / Stanziamenti iniziali di competenza dei primi tre titoli delle Entrate | 69,511 |
| 2.4 Incidenza degli accertamenti delle entrate proprie sulle previsioni definitive di parte corrente | Totale accertamenti (pdc E.1.01.00.00.000 "Tributi" – "Compartecipazioni di tributi" E.1.01.04.00.000 + E.3.00.00.00.000 "Entrate extratributarie") / Stanziamenti definitivi di competenza dei primi tre titoli delle Entrate | 68,882 |
| 2.5 Incidenza degli incassi correnti sulle previsioni iniziali di parte corrente | Totale incassi c/competenza e c/residui dei primi tre titoli di entrata / Stanziamenti iniziali di cassa dei primi tre titoli delle Entrate | 48,345 |
| 2.6 Incidenza degli incassi correnti sulle previsioni definitive di parte corrente | Totale incassi c/competenza e c/residui primi tre titoli di entrata / Stanziamenti definitivi di cassa dei primi tre titoli delle Entrate | 48,145 |
| 2.7 Incidenza degli incassi delle entrate proprie sulle previsioni iniziali di parte corrente | Totale incassi c/competenza e c/residui (pdc E.1.01.00.00.000 "Tributi" – "Compartecipazioni di tributi" E.1.01.04.00.000 + E.3.00.00.00.000 "Entrate extratributarie") / Stanziamenti iniziali di cassa dei primi tre titoli delle Entrate | 34,109 |
| 2.8 Incidenza degli incassi delle entrate proprie sulle previsioni definitive di parte corrente | Totale incassi c/competenza e c/residui (pdc E.1.01.00.00.000 "Tributi" – "Compartecipazioni di tributi" E.1.01.04.00.000 + E.3.00.00.00.000 "Entrate extratributarie") / Stanziamenti definitivi di cassa dei primi tre titoli delle Entrate | 33,968 |
| 3 Anticipazioni dell'Istituto tesoriere | | |
| 3.1 Utilizzo medio Anticipazioni di tesoreria | Somatoria degli utilizzi giornalieri delle anticipazioni nell'esercizio / (365 x max previsto dalla norma) | 0,000 |
| 3.2 Anticipazioni chiuse solo contabilmente | Anticipazione di tesoreria all'inizio dell'esercizio successivo / max previsto dalla norma | 0,000 |
| 4 Spese di personale | | |
| 4.1 Incidenza della spesa di personale sulla spesa corrente | Impegni (Macroaggregato 1.1 "Redditi di lavoro dipendente" + pdc 1.02.01.01.000 "IRAP" + FPV personale in uscita 1.1 – FPV personale in entrata concernente il Macroaggregato 1.1) / Impegni (Spesa corrente – FCDE corrente + FPV concernente il Macroaggregato 1.1 – FPV di entrata concernente il Macroaggregato 1.1) | 27,154 |
| 4.2 Incidenza del salario accessorio ed incentivante rispetto al totale della spesa di personale | Impegni (pdc 1.01.01.004 + 1.01.01.008 "indennità e altri compensi al personale a tempo indeterminato e determinato" + pdc 1.01.01.003 + 1.01.01.007 "straordinario al personale a tempo indeterminato e determinato" + FPV in uscita concernente il Macroaggregato 1.1 – FPV di entrata concernente il Macroaggregato 1.1) / Impegni (Macroaggregato 1.1 "Redditi di lavoro dipendente" + pdc U.1.02.01.01.000 "IRAP" + FPV in uscita concernente il Macroaggregato 1.1 – FPV in entrata concernente il Macroaggregato 1.1) | 20,715 |

COPIA CARTACEA DI ORIGINALE DIGITALE

Delibera Consiglio n.18 del 27/09/2021 (P.D. n. 16) Riciclarini, LAURA PERNAZZA] documento firmato digitalmente da Paolo Ricciarelli, LAURA PERNAZZA].

Riproduzione cartacea ai sensi del D.Lgs. n. 2/2005 e successive modificazioni, di originale digitale.

Indica il peso delle componenti afferenti la contrattazione decentrata dell'ente rispetto al totale dei redditi da lavoro

Piano degli indicatori di bilancio
Indicatori sintetici
Rendiconto esercizio 2021

| TIPOLOGIA INDICATORE | DEFINIZIONE | VALORE INDICATORE 2021 (percentuale) | |
|--|---|---|--------|
| 7.6 | Quota investimenti complessivi finanziati dal saldo positivo delle partite finanziarie | Saldo positivo delle partite finanziarie / [Impegni + relativi FPV (Macroaggregato 2.2 "Investimenti fissi lordi e acquisto di terreni" + Macroaggregato 2.3 "Contributi agli investimenti")](9) | 0,000 |
| 7.7 | Quota investimenti complessivi finanziati da debito | Accertamenti (Titolo 6 "Accensione prestiti" - Categoria 6.02.02 "Anticipazioni" - Categoria 6.03.03 "Accensione prestiti a seguito di escussione di garanzie" - Accensioni di prestiti da rinegoziazioni) / [Impegni + relativi FPV (Macroaggregato 2.2 "Investimenti fissi lordi e acquisto di terreni" + Macroaggregato 2.3 "Contributi agli investimenti")] (9) | 0,000 |
| 8 Analisi dei residui | | | |
| 8.1 | Incidenza nuovi residui passivi di parte corrente su stock residui passivi correnti | Totale residui passivi titolo 1 di competenza dell'esercizio / Totale residui passivi titolo 1 al 31 dicembre | 35,877 |
| 8.2 | Incidenza nuovi residui passivi in c/capitale su stock residui passivi in conto capitale al 31 dicembre | Totale residui passivi titolo 2 di competenza dell'esercizio/ Totale residui titolo 2 al 31 dicembre | 60,254 |
| 8.3 | Incidenza nuovi residui passivi per incremento attività finanziarie su stock residui passivi per incremento attività finanziarie al 31 dicembre | Totale residui passivi titolo 3 di competenza dell'esercizio / Totale residui passivi titolo 3 al 31 dicembre | 0,000 |
| 8.4 | Incidenza nuovi residui attivi di parte corrente su stock residui attivi di parte corrente | Totale residui attivi titoli 1,2,3 di competenza dell'esercizio / Totale residui attivi titolo 1, 2, 3 al 31 dicembre | 48,989 |
| 8.5 | Incidenza nuovi residui attivi in c/capitale su stock residui attivi in c/capitale | Totale residui attivi titolo 4 di competenza dell'esercizio / Totale residui attivi titolo 4 al 31 dicembre | 36,620 |
| 8.6 | Incidenza nuovi residui attivi per riduzione di attività finanziarie su stock residui attivi per riduzione di attività finanziarie | Totale residui attivi titolo 5 di competenza dell'esercizio / Totale residui attivi titolo 5 al 31 dicembre | 0,000 |
| 9 Smaltimento debiti non finanziari | | | |
| 9.1 | Smaltimento debiti commerciali nati nell'esercizio | Pagamenti di competenza (Macroaggregati 1.3 "Acquisto di beni e servizi" + 2.2 "Investimenti fissi lordi e acquisto di terreni") / Impegni di competenza (Macroaggregati 1.3 "Acquisto di beni e servizi" + 2.2 "Investimenti fissi lordi e acquisto di terreni") | 51,344 |
| 9.2 | Smaltimento debiti commerciali nati negli esercizi precedenti | Pagamenti c/residui (Macroaggregati 1.3 "Acquisto di beni e servizi" + 2.2 "Investimenti fissi lordi e acquisto di terreni") / stock residui al 1° gennaio (Macroaggregati 1.3 "Acquisto di beni e servizi" + 2.2 "Investimenti fissi lordi e acquisto di terreni") | 52,600 |

COPIA CARTACEA DI ORIGINALE DIGITALE.

Delibera Consiglio n.18 del 27/07/2022. ifPaolo Ricciarelli, LAURA PERNAZZA!=?documento firmato digitalmente da Paolo Ricciarelli, LAURA PERNAZZA}.

Riproduzione cartacea ai sensi del D.Lgs.82/2005 e successive modificazioni, di originale digitale.

Piano degli indicatori di bilancio
Indicatori sintetici
Rendiconto esercizio 2021

| TIPOLOGIA INDICATORE | DEFINIZIONE | VALORE INDICATORE 2021 (percentuale) |
|---|---|--------------------------------------|
| 9.3 Smaltimento debiti verso altre amministrazioni pubbliche nati nell'esercizio | Pagamenti di competenza [Trasferimenti correnti a Amministrazioni Pubbliche (U.1.04.01.00.000) + Trasferimenti di tributi (U.1.05.00.00.000) + Fondi perequativi (U.1.06.00.00.000) + Contributi agli investimenti a Amministrazioni pubbliche (U.2.03.01.00.000) + Altri trasferimenti in conto capitale (U.2.04.01.00.000 + U.2.04.11.00.000 + U.2.04.16.00.000 + U.2.04.21.00.000)] / Impegni di competenza [Trasferimenti correnti a Amministrazioni Pubbliche (U.1.04.01.00.000) + Trasferimenti di tributi (U.1.05.00.00.000) + Fondi perequativi (U.1.06.00.00.000) + Contributi agli investimenti a Amministrazioni pubbliche (U.2.03.01.00.000) + Altri trasferimenti in conto capitale (U.2.04.01.00.000 + U.2.04.11.00.000 + U.2.04.16.00.000 + U.2.04.21.00.000)] | 0,363 |
| 9.4 Smaltimento debiti verso altre amministrazioni pubbliche nati negli esercizi precedenti | Pagamenti in c/residui [Trasferimenti correnti a Amministrazioni Pubbliche (U.1.04.01.00.000) + Trasferimenti di tributi (U.1.05.00.00.000) + Fondi perequativi (U.1.06.00.00.000) + Contributi agli investimenti a Amministrazioni pubbliche (U.2.03.01.00.000) + Altri trasferimenti in conto capitale (U.2.04.01.00.000 + U.2.04.11.00.000 + U.2.04.16.00.000 + U.2.04.21.00.000)] / stock residui al 1° gennaio [Trasferimenti correnti a Amministrazioni Pubbliche (U.1.04.01.00.000) + Trasferimenti di tributi (U.1.05.00.00.000) + Fondi perequativi (U.1.06.00.00.000) + Contributi agli investimenti a Amministrazioni pubbliche (U.2.03.01.00.000) + Altri trasferimenti in conto capitale (U.2.04.01.00.000 + U.2.04.11.00.000 + U.2.04.16.00.000 + U.2.04.21.00.000)] | 33,993 |
| 9.5 Indicatore annuale di tempestività dei pagamenti (di cui al Comma 1, dell'articolo 9, DPCM del 22 settembre 2014) | Giorni effettivi intercorrenti tra la data di scadenza della fattura o richiesta equivalente di pagamento e la data di pagamento ai fornitori moltiplicata per l'importo dovuto, rapportata alla somma degli importi pagati nel periodo di riferimento | 36,520 |
| 10 Debiti finanziari | | |
| 10.1 Incidenza estinzioni anticipate debiti finanziari | Impegni per estinzioni anticipate / Debito da finanziamento al 31 dicembre anno precedente (2) | 0,000 |
| 10.2 Incidenza estinzioni ordinarie debiti finanziari | (Totale impegni Titolo 4 della spesa – Impegni estinzioni anticipate) / Debito da finanziamento al 31/12 anno precedente (2) | 3,519 |
| 10.3 Sostenibilità debiti finanziari | [Impegni (Totale 1.7 "Interessi passivi" – "Interessi di mora" (U.1.07.06.02.000) – "Interessi per anticipazioni prestiti" (U.1.07.06.04.000) + Titolo 4 della spesa – estinzioni anticipate) – (Accertamenti Entrate categoria E.4.02.06.00.000 "Contributi agli investimenti direttamente destinati al rimborso di prestiti da amministrazioni pubbliche") + Trasferimenti in conto capitale per assunzione di debiti dell'amministrazione da parte di amministrazioni pubbliche (E.4.03.01.00.000) + Trasferimenti in conto capitale da parte di amministrazioni pubbliche per assunzione di debiti dell'amministrazione (E.4.03.04.00.000)] / Accertamenti titoli 1, 2 e 3 | 5,248 |

Piano degli indicatori di bilancio
Indicatori sintetici
Rendiconto esercizio 2021

| TIPOLOGIA INDICATORE | DEFINIZIONE | VALORE INDICATORE 2021 (percentuale) | |
|---|--|--|---------|
| 10.4 | Indebitamento procapite (in valore assoluto) | Debito di finanziamento al 31/12 (2) / popolazione residente (al 1° gennaio dell'esercizio di riferimento o, se non disponibile, al 1° gennaio dell'ultimo anno disponibile) | 136,725 |
| 11 Composizione dell'avanzo di amministrazione (4) | | | |
| 11.1 | Incidenza quota libera di parte corrente nell'avanzo | Quota libera di parte corrente dell'avanzo/Avanzo di amministrazione (5) | 12,549 |
| 11.2 | Incidenza quota libera in c/capitale nell'avanzo | Quota libera in conto capitale dell'avanzo/Avanzo di amministrazione (6) | 0,371 |
| 11.3 | Incidenza quota accantonata nell'avanzo | Quota accantonata dell'avanzo/Avanzo di amministrazione (7) | 41,301 |
| 11.4 | Incidenza quota vincolata nell'avanzo | Quota vincolata dell'avanzo/Avanzo di amministrazione (8) | 45,780 |
| 12 Disavanzo di amministrazione | | | |
| 12.1 | Quota disavanzo ripianato nell'esercizio | Disavanzo di amministrazione esercizio precedente – Disavanzo di amministrazione esercizio in corso / Totale Disavanzo esercizio precedente (3) | 0,000 |
| 12.2 | Incremento del disavanzo rispetto all'esercizio precedente | Disavanzo di amministrazione esercizio in corso – Disavanzo di amministrazione esercizio precedente / Totale Disavanzo esercizio precedente (3) | 0,000 |
| 12.3 | Sostenibilità patrimoniale del disavanzo | Totale disavanzo di amministrazione (3) / Patrimonio netto (1) | 0,000 |
| 12.4 | Sostenibilità disavanzo effettivamente a carico dell'esercizio | Disavanzo iscritto in spesa del conto del bilancio / Accertamenti dei titoli 1, 2 e 3 delle entrate | 0,055 |
| 13 Debiti fuori bilancio | | | |
| 13.1 | Debiti riconosciuti e finanziati | Importo Debiti fuori bilancio riconosciuti e finanziati / Totale impegni titolo I e titolo II | 0,000 |
| 13.2 | Debiti in corso di riconoscimento | Importo debiti fuori bilancio in corso di riconoscimento/Totale accertamento entrate dei titoli 1, 2 e 3 | 0,000 |
| 13.3 | Debiti riconosciuti e in corso di finanziamento | Importo Debiti fuori bilancio riconosciuti e in corso di finanziamento/Totale accertamento entrate dei titoli 1, 2 e 3 | 0,000 |
| 14 Fondo pluriennale vincolato | | | |
| 14.1 | Utilizzo del FPV | (Fondo pluriennale vincolato corrente e capitale iscritto in entrata del bilancio - Quota del fondo pluriennale vincolato corrente e capitale non utilizzata nel corso dell'esercizio e rinviata agli esercizi successivi) / Fondo pluriennale vincolato corrente e capitale iscritto in entrata nel bilancio (Per il FPV riferirsi ai valori riportati nell'allegato del rendiconto concernente il FPV, totale delle colonne a) e c) | 57,900 |
| 15 Partite di giro e conto terzi | | | |
| 15.1 | Incidenza partite di giro e conto terzi in entrata | Totale accertamenti Entrate per conto terzi e partite di giro / Totale accertamenti primi tre titoli delle entrate | 16,122 |

COPIA CARTACEA DI ORIGINE INFORMATICA (Anno di riferimento: 2021) - Direzione Sanitaria erogata dalla Tesoreria dello Stato e dei movimenti riguardanti la GSA e i
 Delibera Consiglio n.18 del 27/01/2022 (C.18/2022) - Direzione Sanitaria erogata dalla Tesoreria dello Stato e dei movimenti riguardanti la GSA e i
 Riproduzione cartacea ai sensi del D.Lgs.82/2005 e successive modificazioni, di originale digitale. PERNAZZA!=?documento firmato digitalmente da Paolo Ricciarelli, LAURA PERNAZZA}.

Piano degli indicatori di bilancio
Indicatori sintetici
Rendiconto esercizio 2021

| TIPOLOGIA INDICATORE | DEFINIZIONE | VALORE INDICATORE 2021 (percentuale) |
|--|--|---|
| 15.2 Incidenza partite di giro e conto terzi in uscita | Totale impegni Uscite per conto terzi e partite di giro / Totale impegni del titolo I della spesa <i>(al netto del rimborso dell'anticipazione sanitaria erogata dalla Tesoreria dello Stato e dei movimenti riguardanti la GSA e i conti di tesoreria sanitari e non sanitari)</i> | 18,255 |

(1) Il Patrimonio Netto è pari alla Lettera A) dello stato patrimoniale passivo. Le Autonomie speciali che adottano il DLgs 118/2011 a decorrere dal 2016 elaborano l'indicatore a decorrere dal 2017.

(2) Il debito da finanziamento è pari alla Lettera D1 dello stato patrimoniale passivo. Le Autonomie speciali che adottano il DLgs 118/2011 a decorrere dal 2016 elaborano l'indicatore a decorrere dal 2017.

(3) Indicatore da rappresentare solo in caso di disavanzo di amministrazione. Il disavanzo di amministrazione è pari alla lettera E dell'allegato al rendiconto riguardante il risultato di amministrazione dell'esercizio di riferimento, al netto del disavanzo da debito autorizzato e non contratto.

(4) Da compilare solo se la voce E dell'allegato al rendiconto concernente il risultato di amministrazione è positivo o pari a 0.

(5) La quota libera di parte corrente del risultato di amministrazione è pari alla voce E riportata nell'allegato a) al rendiconto. Il risultato di amministrazione è pari alla lettera A del predetto allegato a).

(6) La quota libera in c/capitale del risultato di amministrazione è pari alla voce D riportata nell'allegato a) al rendiconto. Il risultato di amministrazione è pari alla lettera A riportata nel predetto allegato a).

(7) La quota accantonata del risultato di amministrazione è pari alla voce B riportata nell'allegato a) al rendiconto. Il risultato di amministrazione è pari alla lettera A del predetto allegato a).

(8) La quota vincolata del risultato di amministrazione è pari alla voce C riportata nell'allegato a) al rendiconto. Il risultato di amministrazione è pari alla lettera A riportata nel predetto allegato a).

(9) Indicare al numeratore solo la quota del finanziamento destinata alla copertura di investimenti, e al denominatore escludere gli investimenti che, nell'esercizio, sono finanziati dal FPV.

COPIA CARTACEA DI ORIGINALE DIGITALE.

Delibera Consiglio n.18 del 27/07/2022. ifPaolo Ricciarelli, LAURA PERNAZZA!=?documento firmato digitalmente da Paolo Ricciarelli, LAURA PERNAZZA}.

Riproduzione cartacea ai sensi del D.Lgs.82/2005 e successive modificazioni, di originale digitale.

Piano degli indicatori di bilancio
Indicatori analitici concernenti la composizione delle entrate e l'effettiva capacità di riscossione
Rendiconto esercizio 2021

| Titolo Tipologia | Denominazione | Composizione delle entrate (valori percentuali) | | | Percentuale di riscossione | | | | |
|---------------------|--|--|--|---|--|--|---|---|--|
| | | Previsioni iniziali competenza/ totale previsioni iniziali competenza | Previsioni definitive competenza/ totale previsioni definitive competenza | Accertamenti/ Totale Accertamenti | % di riscossione prevista nel bilancio di previsione iniziale: Previsioni iniziali cassa/ (previsioni iniziali competenza + residui) | % di riscossione prevista nelle previsioni definitive: Previsioni definitive cassa/ (previsioni definitive competenza + residui) | % di riscossione complessiva: (Riscossioni c/comp+ Riscossioni c/residui)/ (Accertamenti + residui definitivi iniziali) | % di riscossione dei crediti esigibili nell'esercizio: Riscossioni c/comp/ Accertamenti di competenza | % di riscossione dei crediti esigibili negli esercizi precedenti: Riscossioni c/residui/ residui definitivi iniziali |
| TITOLO 1: | Entrate correnti di natura tributaria, contributiva e perequativa | | | | | | | | |
| 10101 | Tipologia 101: Imposte, tasse e proventi assimilati | 16,391 | 15,557 | 43,676 | 100,000 | 97,207 | 56,011 | 32,203 | 82,453 |
| 10104 | Tipologia 104: Compartecipazioni di tributi | 0,000 | 0,000 | 0,000 | 0,000 | 0,000 | 0,000 | 0,000 | 0,000 |
| 10301 | Tipologia 301: Fondi perequativi da Amministrazioni Centrali | 2,667 | 2,545 | 7,457 | 100,000 | 100,000 | 67,131 | 67,802 | 0,000 |
| 10302 | Tipologia 302: Fondi perequativi dalla Regione o Provincia autonoma | 0,000 | 0,000 | 0,000 | 0,000 | 0,000 | 0,000 | 0,000 | 0,000 |
| 10000 | Totale TITOLO 1: Entrate correnti di natura tributaria, contributiva e perequativa | 19,058 | 18,102 | 51,133 | 100,000 | 97,435 | 56,936 | 37,395 | 82,297 |
| TITOLO 2: | Trasferimenti correnti | | | | | | | | |
| 20101 | Tipologia 101: Trasferimenti correnti da Amministrazioni pubbliche | 3,713 | 3,641 | 12,498 | 100,000 | 110,567 | 44,053 | 84,857 | 23,311 |
| 20102 | Tipologia 102: Trasferimenti correnti da Famiglie | 0,000 | 0,000 | 0,000 | 0,000 | 0,000 | 0,000 | 0,000 | 0,000 |
| 20103 | Tipologia 103: Trasferimenti correnti da Imprese | 0,017 | 0,017 | 0,000 | 100,000 | 100,000 | 0,000 | 0,000 | 0,000 |
| 20104 | Tipologia 104: Trasferimenti correnti da Istituzioni Sociali Private | 0,000 | 0,000 | 0,000 | 0,000 | 0,000 | 0,000 | 0,000 | 0,000 |
| 20105 | Tipologia 105: Trasferimenti correnti dall'Unione europea e dal Resto del Mondo | 0,045 | 0,061 | 0,070 | 100,000 | 107,848 | 9,707 | 69,083 | 7,443 |
| 20000 | Totale TITOLO 2: Trasferimenti correnti | 3,775 | 3,719 | 12,568 | 100,000 | 110,372 | 42,250 | 84,769 | 22,112 |
| TITOLO 3: | Entrate extratributarie | | | | | | | | |
| 30100 | Tipologia 100: Vendita di beni e servizi e proventi derivanti dalla gestione dei beni | 0,509 | 0,658 | 1,837 | 100,000 | 106,845 | 19,747 | 20,619 | 19,524 |
| 30200 | Tipologia 200: Proventi derivanti dall'attività di controllo e repressione delle irregolarità e degli illeciti | 0,203 | 0,194 | 0,333 | 100,000 | 96,884 | 5,948 | 39,977 | 1,627 |
| 30300 | Tipologia 300: Interessi attivi | 0,003 | 0,002 | 0,004 | 100,000 | 127,200 | 100,000 | 100,000 | 0,000 |
| 30400 | Tipologia 400: Altre entrate da redditi da capitale | 0,000 | 0,000 | 0,000 | 0,000 | 0,000 | 0,000 | 0,000 | 0,000 |
| 30500 | Tipologia 500: Rimborsi e altre entrate correnti | 0,145 | 0,138 | 0,198 | 100,000 | 113,035 | 18,845 | 70,188 | 13,012 |

COPIA CARTACEA DI ORIGINALE DIGITALE.

Delibera Consiglio n.18 del 27/07/2022. ifPaolo Ricciarelli, LAURA PERNAZZA!=?documento firmato digitalmente da Paolo Ricciarelli, LAURA PERNAZZA}.

Riproduzione cartacea ai sensi del D.Lgs.82/2005 e successive modificazioni, di originale digitale.

Piano degli indicatori di bilancio
Indicatori analitici concernenti la composizione delle entrate e l'effettiva capacità di riscossione
Rendiconto esercizio 2021

| Titolo Tipologia | Denominazione | Composizione delle entrate (valori percentuali) | | | Percentuale di riscossione | | | | |
|---------------------|---|--|--|---|--|--|---|---|--|
| | | Previsioni iniziali competenza/ totale previsioni iniziali competenza | Previsioni definitive competenza/ totale previsioni definitive competenza | Accertamenti/ Totale Accertamenti | % di riscossione prevista nel bilancio di previsione iniziale: Previsioni iniziali cassa/ (previsioni iniziali competenza + residui) | % di riscossione prevista nelle previsioni definitive: Previsioni definitive cassa/ (previsioni definitive competenza + residui) | % di riscossione complessiva: (Riscossioni c/comp+ Riscossioni c/residui)/ (Accertamenti + residui definitivi iniziali) | % di riscossione dei crediti esigibili nell'esercizio: Riscossioni c/comp/ Accertamenti di competenza | % di riscossione dei crediti esigibili negli esercizi precedenti: Riscossioni c/residui/ residui definitivi iniziali |
| 30000 | Totale TITOLO 3: Entrate extratributarie | 0,860 | 0,992 | 2,373 | 100,000 | 105,543 | 16,712 | 27,603 | 14,476 |
| TITOLO 4: | Entrate in conto capitale | | | | | | | | |
| 40100 | Tipologia 100: Tributi in conto capitale | 0,000 | 0,000 | 0,000 | 0,000 | 0,000 | 0,000 | 0,000 | 0,000 |
| 40200 | Tipologia 200: Contributi agli investimenti | 15,266 | 17,045 | 22,044 | 100,000 | 100,132 | 72,019 | 80,353 | 55,141 |
| 40300 | Tipologia 300: Altri trasferimenti in conto capitale | 1,814 | 3,385 | 1,119 | 100,000 | 110,880 | 23,555 | 74,118 | 10,884 |
| 40400 | Tipologia 400: Entrate da alienazione di beni materiali e immateriali | 3,464 | 3,308 | 0,112 | 100,000 | 100,394 | 85,345 | 91,584 | 80,353 |
| 40500 | Tipologia 500: Altre entrate in conto capitale | 0,000 | 0,000 | 0,000 | 0,000 | 0,000 | 0,000 | 0,000 | 0,000 |
| 40000 | Totale TITOLO 4: Entrate in conto capitale | 20,544 | 23,738 | 23,274 | 100,000 | 101,895 | 65,126 | 80,107 | 42,614 |
| TITOLO 5: | Entrate da riduzione di attività finanziarie | | | | | | | | |
| 50100 | Tipologia 100: Alienazione di attività finanziarie | 0,000 | 0,000 | 0,000 | 0,000 | 0,000 | 0,000 | 0,000 | 0,000 |
| 50200 | Tipologia 200: Riscossione crediti di breve termine | 0,000 | 0,000 | 0,000 | 0,000 | 0,000 | 0,000 | 0,000 | 0,000 |
| 50300 | Tipologia 300: Riscossione crediti di medio-lungo termine | 0,000 | 0,000 | 0,000 | 0,000 | 0,000 | 0,000 | 0,000 | 0,000 |
| 50400 | Tipologia 400: Altre entrate per riduzione di attività finanziarie | 0,000 | 0,000 | 0,000 | 0,000 | 0,000 | 0,000 | 0,000 | 0,000 |
| 50000 | Totale TITOLO 5: Entrate da riduzione di attività finanziarie | 0,000 | 0,000 | 0,000 | 0,000 | 0,000 | 0,000 | 0,000 | 0,000 |
| TITOLO 6: | Accensione prestiti | | | | | | | | |
| 60100 | Tipologia 100: Emissione di titoli obbligazionari | 0,000 | 0,000 | 0,000 | 0,000 | 0,000 | 0,000 | 0,000 | 0,000 |
| 60200 | Tipologia 200: Accensione prestiti a breve termine | 0,000 | 0,000 | 0,000 | 0,000 | 0,000 | 0,000 | 0,000 | 0,000 |
| 60300 | Tipologia 300: Accensione mutui e altri finanziamenti a medio lungo termine | 0,000 | 0,000 | 0,000 | 100,000 | 107,368 | 4,234 | 0,000 | 4,234 |
| 60400 | Tipologia 400: Altre forme di indebitamento | 0,000 | 0,000 | 0,000 | 0,000 | 0,000 | 0,000 | 0,000 | 0,000 |

COPIA CARTACEA DI ORIGINALE DIGITALE.

Delibera Consiglio n.18 del 27/07/2022. ifPaolo Ricciarelli, LAURA PERNAZZA!=?documento firmato digitalmente da Paolo Ricciarelli, LAURA PERNAZZA}.

Riproduzione cartacea ai sensi del D.Lgs.82/2005 e successive modificazioni, di originale digitale.

Piano degli indicatori di bilancio
Indicatori analitici concernenti la composizione delle entrate e l'effettiva capacità di riscossione
Rendiconto esercizio 2021

| Titolo Tipologia | Denominazione | Composizione delle entrate (valori percentuali) | | | Percentuale di riscossione | | | | |
|---|--|--|--|---|--|--|---|---|--|
| | | Previsioni iniziali competenza/ totale previsioni iniziali competenza | Previsioni definitive competenza/ totale previsioni definitive competenza | Accertamenti/ Totale Accertamenti | % di riscossione prevista nel bilancio di previsione iniziale: Previsioni iniziali cassa/ (previsioni iniziali competenza + residui) | % di riscossione prevista nelle previsioni definitive: Previsioni definitive cassa/ (previsioni definitive competenza + residui) | % di riscossione complessiva: (Riscossioni c/comp+ Riscossioni c/residui)/ (Accertamenti + residui definitivi iniziali) | % di riscossione dei crediti esigibili nell'esercizio: Riscossioni c/comp/ Accertamenti di competenza | % di riscossione dei crediti esigibili negli esercizi precedenti: Riscossioni c/residui/ residui definitivi iniziali |
| 60000 | Totale TITOLO 6: Accensione prestiti | 0,000 | 0,000 | 0,000 | 100,000 | 107,368 | 4,234 | 0,000 | 4,234 |
| TITOLO 7: Anticipazioni da istituto tesoriere/cassiere | | | | | | | | | |
| 70100 | Tipologia 100: Anticipazioni da istituto tesoriere/cassiere | 14,445 | 13,784 | 0,000 | 100,000 | 100,000 | 0,000 | 0,000 | 0,000 |
| 70000 | Totale TITOLO 7: Anticipazioni da istituto tesoriere/cassiere | 14,445 | 13,784 | 0,000 | 100,000 | 100,000 | 0,000 | 0,000 | 0,000 |
| TITOLO 9: Entrate per conto terzi e partite di giro | | | | | | | | | |
| 90100 | Tipologia 100: Entrate per partite di giro | 39,224 | 37,667 | 10,322 | 100,000 | 99,878 | 98,669 | 99,709 | 47,476 |
| 90200 | Tipologia 200: Entrate per conto terzi | 2,095 | 1,999 | 0,331 | 99,979 | 103,339 | 37,442 | 34,746 | 37,647 |
| 90000 | Totale TITOLO 9: Entrate per conto terzi e partite di giro | 41,319 | 39,665 | 10,652 | 99,998 | 100,167 | 79,802 | 97,693 | 38,098 |
| TOTALE ENTRATE | | 100,000 | 100,000 | 100,000 | 99,999 | 101,088 | 53,930 | 59,481 | 48,382 |

COPIA CARTACEA DI ORIGINALE DIGITALE.

Delibera Consiglio n.18 del 27/07/2022. ifPaolo Ricciarelli, LAURA PERNAZZA!=?documento firmato digitalmente da Paolo Ricciarelli, LAURA PERNAZZA}.

Riproduzione cartacea ai sensi del D.Lgs.82/2005 e successive modificazioni, di originale digitale.

Piano degli indicatori di bilancio
Indicatori analitici concernenti la composizione delle spese per missioni e programmi
Rendiconto esercizio 2021

| MISSIONI E PROGRAMMI | | | COMPOSIZIONE DELLE SPESE PER MISSIONI E PROGRAMMI (dati percentuali) | | | | | | |
|--|-----|---|---|--|---|--|---|--|---|
| | | | Previsioni iniziali | | Previsioni definitive | | Dati di rendiconto | | |
| | | | Incidenza Missioni/Programmi: Previsioni stanziamento/ totale previsioni missioni | di cui Incidenza FPV: Previsioni stanziamento FPV/ Previsione FPV totale | Incidenza Missioni/Programmi: Previsioni stanziamento/ totale previsioni missioni | di cui Incidenza FPV: Previsioni stanziamento FPV/ Previsione FPV totale | Incidenza Missione programma: (Impegni + FPV)/(Totale impegni + Totale FPV) | di cui incidenza FPV: FPV / Totale FPV | di cui incidenza economie di spesa: Economie di competenza/ Totale Economie di competenza |
| Missione 01 Servizi istituzionali, generali e di gestione | 01 | Organi istituzionali | 0,497 | 0,000 | 0,457 | 0,000 | 1,293 | 0,000 | 0,050 |
| | 02 | Segreteria generale | 0,124 | 0,000 | 0,112 | 0,000 | 0,238 | 0,000 | 0,051 |
| | 03 | Gestione economica, finanziaria, programmazione, provveditorato | 10,788 | 0,000 | 9,763 | 0,000 | 29,765 | 0,000 | 0,018 |
| | 04 | Gestione delle entrate tributarie e servizi fiscali | 0,039 | 0,000 | 0,035 | 0,000 | 0,015 | 0,000 | 0,045 |
| | 05 | Gestione dei beni demaniali e patrimoniali | 0,804 | 0,000 | 0,836 | 1,703 | 2,054 | 1,703 | 0,243 |
| | 06 | Ufficio tecnico | 0,293 | 0,000 | 0,251 | 0,000 | 0,626 | 0,000 | 0,069 |
| | 07 | Elezioni e consultazioni popolari - Anagrafe e stato civile | 0,000 | 0,000 | 0,000 | 0,000 | 0,000 | 0,000 | 0,000 |
| | 08 | Statistica e sistemi informativi | 0,483 | 0,000 | 0,676 | 0,000 | 1,300 | 0,000 | 0,373 |
| | 09 | Assistenza tecnico-amministrativa agli enti locali | 0,000 | 0,000 | 0,000 | 0,000 | 0,000 | 0,000 | 0,000 |
| | 010 | Risorse umane | 0,886 | 0,000 | 1,273 | 7,567 | 3,267 | 7,567 | 0,301 |
| | 011 | Altri servizi generali | 1,240 | 0,000 | 1,294 | 2,257 | 3,455 | 2,257 | 0,241 |
| | | | TOTALE Missione 01 Servizi istituzionali, generali e di gestione | 15,152 | 0,000 | 14,698 | 11,527 | 42,013 | 11,527 |
| Missione 02 Giustizia | 01 | Uffici giudiziari | 0,000 | 0,000 | 0,000 | 0,000 | 0,000 | 0,000 | 0,000 |
| | 02 | Casa circondariale e altri servizi | 0,000 | 0,000 | 0,000 | 0,000 | 0,000 | 0,000 | 0,000 |
| | | | TOTALE Missione 02 Giustizia | 0,000 | 0,000 | 0,000 | 0,000 | 0,000 | 0,000 |
| Missione 03 | 01 | Polizia locale e amministrativa | 0,000 | 0,000 | 0,000 | 0,000 | 0,000 | 0,000 | 0,000 |

COPIA CARTACEA DI ORIGINALE DIGITALE.

Delibera Consiglio n.18 del 27/07/2022. ifPaolo Ricciarelli, LAURA PERNAZZA!=?documento firmato digitalmente da Paolo Ricciarelli, LAURA PERNAZZA}.

Riproduzione cartacea ai sensi del D.Lgs.82/2005 e successive modificazioni, di originale digitale.

Piano degli indicatori di bilancio
Indicatori analitici concernenti la composizione delle spese per missioni e programmi
Rendiconto esercizio 2021

| MISSIONI E PROGRAMMI | | | COMPOSIZIONE DELLE SPESE PER MISSIONI E PROGRAMMI (dati percentuali) | | | | | | |
|--|---|---|---|--|---|--|---|--|---|
| | | | Previsioni iniziali | | Previsioni definitive | | Dati di rendiconto | | |
| | | | Incidenza Missioni/Programmi: Previsioni stanziamento/ totale previsioni missioni | di cui Incidenza FPV: Previsioni stanziamento FPV/ Previsione FPV totale | Incidenza Missioni/Programmi: Previsioni stanziamento/ totale previsioni missioni | di cui Incidenza FPV: Previsioni stanziamento FPV/ Previsione FPV totale | Incidenza Missione programma: (Impegni + FPV)/(Totale impegni + Totale FPV) | di cui incidenza FPV: FPV / Totale FPV | di cui incidenza economie di spesa: Economie di competenza/ Totale Economie di competenza |
| Missione 03 Ordine pubblico e sicurezza | 02 | Sistema integrato di sicurezza urbana | 0,000 | 0,000 | 0,000 | 0,000 | 0,000 | 0,000 | 0,000 |
| | TOTALE MISSIONE 03 Ordine pubblico e sicurezza | | 0,000 | 0,000 | 0,000 | 0,000 | 0,000 | 0,000 | 0,000 |
| Missione 04 Istruzione e diritto allo studio | 01 | Istruzione prescolastica | 0,000 | 0,000 | 0,000 | 0,000 | 0,000 | 0,000 | 0,000 |
| | 02 | Altri ordini di istruzione non universitaria | 14,798 | 0,000 | 18,436 | 33,678 | 15,005 | 33,678 | 20,108 |
| | 03 | Edilizia scolastica | 0,000 | 0,000 | 0,000 | 0,000 | 0,000 | 0,000 | 0,000 |
| | 04 | Istruzione universitaria | 0,010 | 0,000 | 0,009 | 0,000 | 0,000 | 0,000 | 0,013 |
| | 05 | Istruzione tecnica superiore | 0,000 | 0,000 | 0,000 | 0,000 | 0,000 | 0,000 | 0,000 |
| | 06 | Servizi ausiliari all'istruzione | 0,000 | 0,000 | 0,000 | 0,000 | 0,000 | 0,000 | 0,000 |
| | 07 | Diritto allo studio | 0,124 | 0,000 | 0,138 | 0,000 | 0,417 | 0,000 | 0,002 |
| | TOTALE MISSIONE 04 Istruzione e diritto allo studio | | 14,932 | 0,000 | 18,583 | 33,678 | 15,422 | 33,678 | 20,123 |
| Missione 05 Tutela e valorizzazione dei beni e delle attività culturali | 01 | Valorizzazione dei beni di interesse storico | 0,000 | 0,000 | 0,000 | 0,000 | 0,000 | 0,000 | 0,000 |
| | 02 | Attività culturali e interventi diversi nel settore culturale | 0,000 | 0,000 | 0,000 | 0,000 | 0,000 | 0,000 | 0,000 |
| | Totale Missione 05 Tutela e valorizzazione dei beni e attività culturali | | 0,000 | 0,000 | 0,000 | 0,000 | 0,000 | 0,000 | 0,000 |
| Missione 06 Politiche giovanili sport | 01 | Sport e tempo libero | 0,618 | 0,000 | 0,600 | 0,455 | 0,967 | 0,455 | 0,422 |
| | 02 | Giovani | 0,000 | 0,000 | 0,000 | 0,000 | 0,000 | 0,000 | 0,000 |

COPIA CARTACEA DI ORIGINALE DIGITALE.

Delibera Consiglio n.18 del 27/07/2022. ifPaolo Ricciarelli, LAURA PERNAZZA!=?documento firmato digitalmente da Paolo Ricciarelli, LAURA PERNAZZA}.

Riproduzione cartacea ai sensi del D.Lgs.82/2005 e successive modificazioni, di originale digitale.

Piano degli indicatori di bilancio
Indicatori analitici concernenti la composizione delle spese per missioni e programmi
Rendiconto esercizio 2021

| MISSIONI E PROGRAMMI | | COMPOSIZIONE DELLE SPESE PER MISSIONI E PROGRAMMI (dati percentuali) | | | | | | |
|--|---|---|--|---|--|---|--|---|
| | | Previsioni iniziali | | Previsioni definitive | | Dati di rendiconto | | |
| | | Incidenza Missioni/Programmi: Previsioni stanziamento/ totale previsioni missioni | di cui Incidenza FPV: Previsioni stanziamento FPV/ Previsione FPV totale | Incidenza Missioni/Programmi: Previsioni stanziamento/ totale previsioni missioni | di cui Incidenza FPV: Previsioni stanziamento FPV/ Previsione FPV totale | Incidenza Missione programma: (Impegni + FPV)/(Totale impegni + Totale FPV) | di cui incidenza FPV: FPV / Totale FPV | di cui incidenza economie di spesa: Economie di competenza/ Totale Economie di competenza |
| e tempo libero | Totale Missione 06 Politiche giovanili sport e tempo libero | 0,618 | 0,000 | 0,600 | 0,455 | 0,967 | 0,455 | 0,422 |
| Missione 07 Turismo | 01 Sviluppo e la valorizzazione del turismo | 0,000 | 0,000 | 0,000 | 0,000 | 0,000 | 0,000 | 0,000 |
| | Totale Missione 07 Turismo | 0,000 | 0,000 | 0,000 | 0,000 | 0,000 | 0,000 | 0,000 |
| Missione 08 Assetto del territorio ed edilizia abitativa | 01 Urbanistica e assetto del territorio | 0,124 | 0,000 | 0,113 | 0,000 | 0,285 | 0,000 | 0,029 |
| | 02 Edilizia residenziale pubblica e locale e piani di edilizia economico-popolare | 0,000 | 0,000 | 0,000 | 0,000 | 0,000 | 0,000 | 0,000 |
| | Totale Missione 08 Assetto del territorio ed edilizia abitativa | 0,124 | 0,000 | 0,113 | 0,000 | 0,285 | 0,000 | 0,029 |
| Missione 09 Sviluppo sostenibile e tutela del territorio e dell'ambiente | 01 Difesa del suolo | 0,000 | 0,000 | 0,000 | 0,000 | 0,000 | 0,000 | 0,000 |
| | 02 Tutela, valorizzazione e recupero ambientale | 0,523 | 0,000 | 0,507 | 0,000 | 1,246 | 0,000 | 0,147 |
| | 03 Rifiuti | 0,029 | 0,000 | 0,027 | 0,000 | 0,003 | 0,000 | 0,038 |
| | 04 Servizio idrico integrato | 0,000 | 0,000 | 0,000 | 0,000 | 0,000 | 0,000 | 0,000 |
| | 05 Aree protette, parchi naturali, protezione naturalistica e forestazione | 0,000 | 0,000 | 0,000 | 0,000 | 0,000 | 0,000 | 0,000 |
| | 06 Tutela e valorizzazione delle risorse idriche | 0,000 | 0,000 | 0,000 | 0,000 | 0,000 | 0,000 | 0,000 |
| | 07 Sviluppo sostenibile territorio montano piccoli Comuni | 0,000 | 0,000 | 0,000 | 0,000 | 0,000 | 0,000 | 0,000 |
| | 08 Qualità dell'aria e riduzione dell'inquinamento | 0,000 | 0,000 | 0,000 | 0,000 | 0,000 | 0,000 | 0,000 |

COPIA CARTACEA DI ORIGINALE DIGITALE.

Delibera Consiglio n.18 del 27/07/2022. ifPaolo Ricciarelli, LAURA PERNAZZA!=?documento firmato digitalmente da Paolo Ricciarelli, LAURA PERNAZZA}.

Riproduzione cartacea ai sensi del D.Lgs.82/2005 e successive modificazioni, di originale digitale.

Piano degli indicatori di bilancio
Indicatori analitici concernenti la composizione delle spese per missioni e programmi
Rendiconto esercizio 2021

| MISSIONI E PROGRAMMI | | COMPOSIZIONE DELLE SPESE PER MISSIONI E PROGRAMMI (dati percentuali) | | | | | | | |
|--|---|---|--|---|--|---|--|---|--------------|
| | | Previsioni iniziali | | Previsioni definitive | | Dati di rendiconto | | | |
| | | Incidenza Missioni/Programmi: Previsioni stanziamento/ totale previsioni missioni | di cui Incidenza FPV: Previsioni stanziamento FPV/ Previsione FPV totale | Incidenza Missioni/Programmi: Previsioni stanziamento/ totale previsioni missioni | di cui Incidenza FPV: Previsioni stanziamento FPV/ Previsione FPV totale | Incidenza Missione programma: (Impegni + FPV)/(Totale impegni + Totale FPV) | di cui incidenza FPV: FPV / Totale FPV | di cui incidenza economie di spesa: Economie di competenza/ Totale Economie di competenza | |
| Totale Missione 09 Sviluppo sostenibile e tutela del territorio e dell'ambiente | | 0,553 | 0,000 | 0,533 | 0,000 | 1,249 | 0,000 | 0,185 | |
| Missione 10 Trasporti e diritto alla mobilità | 01 | Trasporto ferroviario | 0,000 | 0,000 | 0,000 | 0,000 | 0,000 | 0,000 | |
| | 02 | Trasporto pubblico locale | 0,312 | 0,000 | 0,269 | 0,000 | 0,692 | 0,000 | 0,063 |
| | 03 | Trasporto per vie d'acqua | 0,000 | 0,000 | 0,000 | 0,000 | 0,000 | 0,000 | 0,000 |
| | 04 | Altre modalità di trasporto | 0,000 | 0,000 | 0,000 | 0,000 | 0,000 | 0,000 | 0,000 |
| | 05 | Viabilità e infrastrutture stradali | 10,515 | 0,000 | 12,712 | 54,088 | 25,785 | 54,088 | 6,343 |
| | Totale Missione 10 Trasporti e diritto alla mobilità | | 10,828 | 0,000 | 12,981 | 54,088 | 26,476 | 54,088 | 6,406 |
| Missione 11 Soccorso civile | 01 | Sistema di protezione civile | 0,009 | 0,000 | 0,047 | 0,252 | 0,106 | 0,252 | 0,018 |
| | 02 | Interventi a seguito di calamità naturali | 0,000 | 0,000 | 0,000 | 0,000 | 0,000 | 0,000 | 0,000 |
| | Totale Missione 11 Soccorso civile | | 0,009 | 0,000 | 0,047 | 0,252 | 0,106 | 0,252 | 0,018 |
| | 01 | Interventi per l'infanzia e i minori e per asili nido | 0,000 | 0,000 | 0,000 | 0,000 | 0,000 | 0,000 | 0,000 |
| | 02 | Interventi per la disabilità | 0,000 | 0,000 | 0,000 | 0,000 | 0,000 | 0,000 | 0,000 |
| | 03 | Interventi per gli anziani | 0,000 | 0,000 | 0,000 | 0,000 | 0,000 | 0,000 | 0,000 |
| | 04 | Interventi per i soggetti a rischio di esclusione sociale | 0,000 | 0,000 | 0,000 | 0,000 | 0,000 | 0,000 | 0,000 |

COPIA CARTACEA DI ORIGINALE DIGITALE.

Delibera Consiglio n.18 del 27/07/2022. ifPaolo Ricciarelli, LAURA PERNAZZA!=?documento firmato digitalmente da Paolo Ricciarelli, LAURA PERNAZZA}.

Riproduzione cartacea ai sensi del D.Lgs.82/2005 e successive modificazioni, di originale digitale.

Piano degli indicatori di bilancio
Indicatori analitici concernenti la composizione delle spese per missioni e programmi
Rendiconto esercizio 2021

| MISSIONI E PROGRAMMI | | | COMPOSIZIONE DELLE SPESE PER MISSIONI E PROGRAMMI (dati percentuali) | | | | | | |
|---|---|---|---|--|---|--|---|--|---|
| | | | Previsioni iniziali | | Previsioni definitive | | Dati di rendiconto | | |
| | | | Incidenza Missioni/Programmi: Previsioni stanziamento/ totale previsioni missioni | di cui Incidenza FPV: Previsioni stanziamento FPV/ Previsione FPV totale | Incidenza Missioni/Programmi: Previsioni stanziamento/ totale previsioni missioni | di cui Incidenza FPV: Previsioni stanziamento FPV/ Previsione FPV totale | Incidenza Missione programma: (Impegni + FPV)/(Totale impegni + Totale FPV) | di cui incidenza FPV: FPV / Totale FPV | di cui incidenza economie di spesa: Economie di competenza/ Totale Economie di competenza |
| Missione 12 Diritti sociali, politiche sociali e famiglia | 05 | Interventi per le famiglie | 0,000 | 0,000 | 0,000 | 0,000 | 0,000 | 0,000 | 0,000 |
| | 06 | Interventi per il diritto alla casa | 0,000 | 0,000 | 0,000 | 0,000 | 0,000 | 0,000 | 0,000 |
| | 07 | Programmazione e governo della rete dei servizi sociosanitari e sociali | 0,000 | 0,000 | 0,000 | 0,000 | 0,000 | 0,000 | 0,000 |
| | 08 | Cooperazione e associazionismo | 0,000 | 0,000 | 0,000 | 0,000 | 0,000 | 0,000 | 0,000 |
| | 09 | Servizio necroscopico e cimiteriale | 0,000 | 0,000 | 0,000 | 0,000 | 0,000 | 0,000 | 0,000 |
| | Totale Missione 12 Diritti sociali, politiche sociali e famiglia | | 0,000 | 0,000 | 0,000 | 0,000 | 0,000 | 0,000 | 0,000 |
| Missione 13 Tutela della salute | 01 | Servizio sanitario regionale - finanziamento ordinario corrente per la garanzia dei LEA | 0,000 | 0,000 | 0,000 | 0,000 | 0,000 | 0,000 | 0,000 |
| | 02 | Servizio sanitario regionale - finanziamento aggiuntivo corrente per livelli di assistenza superiori ai LEA | 0,000 | 0,000 | 0,000 | 0,000 | 0,000 | 0,000 | 0,000 |
| | 03 | Servizio sanitario regionale - finanziamento aggiuntivo corrente per la copertura dello squilibrio di bilancio corrente | 0,000 | 0,000 | 0,000 | 0,000 | 0,000 | 0,000 | 0,000 |
| | 04 | Servizio sanitario regionale - ripiano di disavanzi sanitari relativi ad esercizi pregressi | 0,000 | 0,000 | 0,000 | 0,000 | 0,000 | 0,000 | 0,000 |
| | 05 | Servizio sanitario regionale - investimenti sanitari | 0,000 | 0,000 | 0,000 | 0,000 | 0,000 | 0,000 | 0,000 |
| | 06 | Servizio sanitario regionale - restituzione maggiori gettiti SSN | 0,000 | 0,000 | 0,000 | 0,000 | 0,000 | 0,000 | 0,000 |
| | 07 | Ulteriori spese in materia sanitaria | 0,000 | 0,000 | 0,000 | 0,000 | 0,000 | 0,000 | 0,000 |
| | Totale Missione 13 Tutela della salute | | 0,000 | 0,000 | 0,000 | 0,000 | 0,000 | 0,000 | 0,000 |

COPIA CARTACEA DI ORIGINALE DIGITALE.

Delibera Consiglio n.18 del 27/07/2022. ifPaolo Ricciarelli, LAURA PERNAZZA!=?documento firmato digitalmente da Paolo Ricciarelli, LAURA PERNAZZA}.

Riproduzione cartacea ai sensi del D.Lgs.82/2005 e successive modificazioni, di originale digitale.

Piano degli indicatori di bilancio
Indicatori analitici concernenti la composizione delle spese per missioni e programmi
Rendiconto esercizio 2021

| MISSIONI E PROGRAMMI | | | COMPOSIZIONE DELLE SPESE PER MISSIONI E PROGRAMMI (dati percentuali) | | | | | | |
|--|---|--|---|--|---|--|---|--|---|
| | | | Previsioni iniziali | | Previsioni definitive | | Dati di rendiconto | | |
| | | | Incidenza Missioni/Programmi: Previsioni stanziamento/ totale previsioni missioni | di cui Incidenza FPV: Previsioni stanziamento FPV/ Previsione FPV totale | Incidenza Missioni/Programmi: Previsioni stanziamento/ totale previsioni missioni | di cui Incidenza FPV: Previsioni stanziamento FPV/ Previsione FPV totale | Incidenza Missione programma: (Impegni + FPV)/(Totale impegni + Totale FPV) | di cui incidenza FPV: FPV / Totale FPV | di cui incidenza economie di spesa: Economie di competenza/ Totale Economie di competenza |
| Missione 14 Sviluppo economico e competitività | 01 | Industria, PMI e Artigianato | 0,000 | 0,000 | 0,000 | 0,000 | 0,000 | 0,000 | 0,000 |
| | 02 | Commercio - reti distributive - tutela dei consumatori | 0,000 | 0,000 | 0,000 | 0,000 | 0,000 | 0,000 | 0,000 |
| | 03 | Ricerca e innovazione | 0,000 | 0,000 | 0,000 | 0,000 | 0,000 | 0,000 | 0,000 |
| | 04 | Reti e altri servizi di pubblica utilità | 0,000 | 0,000 | 0,000 | 0,000 | 0,000 | 0,000 | 0,000 |
| | Totale Missione 14 Sviluppo economico e competitività | | 0,000 | 0,000 | 0,000 | 0,000 | 0,000 | 0,000 | 0,000 |
| Missione 15 Politiche per il lavoro e la formazione professionale | 01 | Servizi per lo sviluppo del mercato del lavoro | 0,001 | 0,000 | 0,001 | 0,000 | 0,000 | 0,000 | 0,001 |
| | 02 | Formazione professionale | 0,000 | 0,000 | 0,000 | 0,000 | 0,000 | 0,000 | 0,000 |
| | 03 | Sostegno all'occupazione | 0,003 | 0,000 | 0,004 | 0,000 | 0,009 | 0,000 | 0,001 |
| | Totale Missione 15 Politiche per il lavoro e la formazione professionale | | 0,004 | 0,000 | 0,004 | 0,000 | 0,009 | 0,000 | 0,002 |
| Missione 16 Agricoltura, politiche agroalimentari e pesca | 01 | Sviluppo del settore agricolo e del sistema agroalimentare | 0,013 | 0,000 | 0,011 | 0,000 | 0,035 | 0,000 | 0,000 |
| | 02 | Caccia e pesca | 0,000 | 0,000 | 0,000 | 0,000 | 0,000 | 0,000 | 0,000 |
| | Totale Missione 16 Agricoltura, politiche agroalimentari e pesca | | 0,013 | 0,000 | 0,011 | 0,000 | 0,035 | 0,000 | 0,000 |
| Missione 17 Energia e | 01 | Fonti energetiche | 0,000 | 0,000 | 0,000 | 0,000 | 0,000 | 0,000 | 0,000 |

COPIA CARTACEA DI ORIGINALE DIGITALE.

Delibera Consiglio n.18 del 27/07/2022. if{Paolo Ricciarelli, LAURA PERNAZZA!=?documento firmato digitalmente da Paolo Ricciarelli, LAURA PERNAZZA}.

Riproduzione cartacea ai sensi del D.Lgs.82/2005 e successive modificazioni, di originale digitale.

Piano degli indicatori di bilancio
Indicatori analitici concernenti la composizione delle spese per missioni e programmi
Rendiconto esercizio 2021

| MISSIONI E PROGRAMMI | | COMPOSIZIONE DELLE SPESE PER MISSIONI E PROGRAMMI (dati percentuali) | | | | | | |
|---|--|---|--|---|--|---|--|---|
| | | Previsioni iniziali | | Previsioni definitive | | Dati di rendiconto | | |
| | | Incidenza Missioni/Programmi: Previsioni stanziamento/ totale previsioni missioni | di cui Incidenza FPV: Previsioni stanziamento FPV/ Previsione FPV totale | Incidenza Missioni/Programmi: Previsioni stanziamento/ totale previsioni missioni | di cui Incidenza FPV: Previsioni stanziamento FPV/ Previsione FPV totale | Incidenza Missione programma: (Impegni + FPV)/(Totale impegni + Totale FPV) | di cui incidenza FPV: FPV / Totale FPV | di cui incidenza economie di spesa: Economie di competenza/ Totale Economie di competenza |
| Energia e diversificazioni e delle fonti energetiche | Totale Missione 17 Energia e diversificazione delle fonti energetiche | 0,000 | 0,000 | 0,000 | 0,000 | 0,000 | 0,000 | 0,000 |
| Missione 18 Relazioni con le altre autonomie territoriali e locali | 01 Relazioni finanziarie con le altre autonomie territoriali | 0,000 | 0,000 | 0,000 | 0,000 | 0,000 | 0,000 | 0,000 |
| | Totale Missione 18 Relazioni con le altre autonomie territoriali e locali | 0,000 | 0,000 | 0,000 | 0,000 | 0,000 | 0,000 | 0,000 |
| Missione 19 Relazioni internazionali | 01 Relazioni internazionali e Cooperazione allo sviluppo | 0,000 | 0,000 | 0,000 | 0,000 | 0,000 | 0,000 | 0,000 |
| | Totale Missione 19 Relazioni internazionali | 0,000 | 0,000 | 0,000 | 0,000 | 0,000 | 0,000 | 0,000 |
| Missione 20 Fondi e accantonamenti | 01 Fondo di riserva | 0,430 | 0,000 | 0,252 | 0,000 | 0,000 | 0,000 | 0,375 |
| | 02 Fondo crediti di dubbia esigibilità | 0,108 | 0,000 | 0,098 | 0,000 | 0,000 | 0,000 | 0,145 |
| | 03 Altri fondi | 0,093 | 0,000 | 0,150 | 0,000 | 0,000 | 0,000 | 0,223 |
| | Totale Missione 20 Fondi e accantonamenti | 0,631 | 0,000 | 0,499 | 0,000 | 0,000 | 0,000 | 0,743 |
| Missione 50 Debito pubblico | 01 Quota interessi ammortamento mutui e prestiti obbligazionari | 0,060 | 0,000 | 0,054 | 0,000 | 0,000 | 0,000 | 0,080 |
| | 02 Quota capitale ammortamento mutui e prestiti obbligazionari | 1,301 | 0,000 | 1,177 | 0,000 | 2,915 | 0,000 | 0,330 |
| | Totale Missione 50 Debito pubblico | 1,360 | 0,000 | 1,231 | 0,000 | 2,915 | 0,000 | 0,410 |

COPIA CARTACEA DI ORIGINALE DIGITALE.

Delibera Consiglio n.18 del 27/07/2022. ifPaolo Ricciarelli, LAURA PERNAZZA!=?documento firmato digitalmente da Paolo Ricciarelli, LAURA PERNAZZA}.

Riproduzione cartacea ai sensi del D.Lgs.82/2005 e successive modificazioni, di originale digitale.

Piano degli indicatori di bilancio
Indicatori analitici concernenti la composizione delle spese per missioni e programmi
Rendiconto esercizio 2021

| MISSIONI E PROGRAMMI | | | COMPOSIZIONE DELLE SPESE PER MISSIONI E PROGRAMMI (dati percentuali) | | | | | | |
|--|---|--|---|--|---|--|---|--|---|
| | | | Previsioni iniziali | | Previsioni definitive | | Dati di rendiconto | | |
| | | | Incidenza Missioni/Programmi: Previsioni stanziamento/ totale previsioni missioni | di cui Incidenza FPV: Previsioni stanziamento FPV/ Previsione FPV totale | Incidenza Missioni/Programmi: Previsioni stanziamento/ totale previsioni missioni | di cui Incidenza FPV: Previsioni stanziamento FPV/ Previsione FPV totale | Incidenza Missione programma: (Impegni + FPV)/(Totale impegni + Totale FPV) | di cui incidenza FPV: FPV / Totale FPV | di cui incidenza economie di spesa: Economie di competenza/ Totale Economie di competenza |
| Missione 60 Anticipazioni finanziarie | 01 | Restituzione anticipazioni di tesoreria | 14,449 | 0,000 | 13,075 | 0,000 | 0,000 | 0,000 | 19,445 |
| | Totale Missione 60 Anticipazioni finanziarie | | 14,449 | 0,000 | 13,075 | 0,000 | 0,000 | 0,000 | 19,445 |
| Missione 99 Servizi per conto terzi | 01 | Servizi per conto terzi _ Partite di giro | 41,329 | 0,000 | 37,624 | 0,000 | 10,525 | 0,000 | 50,828 |
| | 02 | Anticipazioni per il finanziamento del sistema nazionale sanitario | 0,000 | 0,000 | 0,000 | 0,000 | 0,000 | 0,000 | 0,000 |
| | Totale Missione 99 Servizi per conto terzi | | 41,329 | 0,000 | 37,624 | 0,000 | 10,525 | 0,000 | 50,828 |

COPIA CARTACEA DI ORIGINALE DIGITALE.

Delibera Consiglio n.18 del 27/07/2022. ifPaolo Ricciarelli, LAURA PERNAZZA!=?documento firmato digitalmente da Paolo Ricciarelli, LAURA PERNAZZA}.

Riproduzione cartacea ai sensi del D.Lgs.82/2005 e successive modificazioni, di originale digitale.

Piano degli indicatori di bilancio
Indicatori concernenti la capacità di pagare spese per missioni e programmi
Rendiconto esercizio 2021

| MISSIONI E PROGRAMMI | | | CAPACITA' DI PAGARE SPESE NEL CORSO DELL'ESERCIZIO 20.. (dati percentuali) | | | | |
|---|---|---|---|---|---|--|---|
| | | | Capacità di pagamento nel bilancio di previsione iniziale: Previsioni iniziali cassa/ (residui +previsioni iniziali competenza- FPV) | Capacità di pagamento nelle previsioni definitive: Previsioni definitive cassa/ (residui +previsioni definitive competenza- FPV) | Capacità di pagamento a consuntivo: (Pagam. c/comp+ Pagam. c/residui) / (Impegni + residui definitivi iniziali) | Capacità di pagamento delle spese nell'esercizio: Pagam. c/comp/ Impegni | Capacità di pagamento delle spese esigibili negli esercizi precedenti: Pagam. c/residui / residui definitivi iniziali |
| Missione 01 Servizi istituzionali, generali e di gestione | 01 | Organi istituzionali | 100,000 | 103,635 | 46,113 | 80,457 | 6,921 |
| | 02 | Segreteria generale | 100,000 | 97,037 | 68,187 | 7,153 | 93,874 |
| | 03 | Gestione economica, finanziaria, programmazione, provveditorato | 100,000 | 100,159 | 29,020 | 9,234 | 36,601 |
| | | Gestione delle entrate tributarie e servizi fiscali | 100,000 | 95,929 | 52,632 | 22,973 | 55,437 |
| | 05 | Gestione dei beni demaniali e patrimoniali | 100,000 | 104,778 | 64,635 | 77,379 | 50,768 |
| | 06 | Ufficio tecnico | 100,000 | 100,382 | 95,845 | 98,596 | 0,846 |
| | 07 | Elezioni e consultazioni popolari - Anagrafe e stato civile | 0,000 | 0,000 | 0,000 | 0,000 | 0,000 |
| | 08 | Statistica e sistemi informativi | 100,000 | 84,267 | 59,638 | 50,394 | 67,030 |
| | 09 | Assistenza tecnico-amministrativa agli enti locali | 0,000 | 0,000 | 0,000 | 0,000 | 0,000 |
| | 010 | Risorse umane | 100,000 | 96,836 | 75,972 | 76,269 | 75,167 |
| | 011 | Altri servizi generali | 99,999 | 107,003 | 73,615 | 88,901 | 27,259 |
| | TOTALE Missione 01 Servizi istituzionali, generali e di gestione | | | 100,000 | 100,039 | 34,324 | 27,173 |
| Missione 02 Giustizia | 01 | Uffici giudiziari | 0,000 | 0,000 | 0,000 | 0,000 | 0,000 |
| | 02 | Casa circondariale e altri servizi | 0,000 | 0,000 | 0,000 | 0,000 | 0,000 |
| | TOTALE Missione 02 Giustizia | | | 0,000 | 0,000 | 0,000 | 0,000 |
| Missione 03 Ordine pubblico e sicurezza | 01 | Polizia locale e amministrativa | 0,000 | 0,000 | 0,000 | 0,000 | 0,000 |
| | 02 | Sistema integrato di sicurezza urbana | 0,000 | 0,000 | 0,000 | 0,000 | 0,000 |
| | TOTALE MISSIONE 03 Ordine pubblico e sicurezza | | | 0,000 | 0,000 | 0,000 | 0,000 |
| Missione 04 Istruzione e diritto allo studio | 01 | Istruzione prescolastica | 0,000 | 0,000 | 0,000 | 0,000 | 0,000 |
| | 02 | Altri ordini di istruzione non universitaria | 100,000 | 105,825 | 58,735 | 52,063 | 68,935 |
| | 03 | Edilizia scolastica | 0,000 | 0,000 | 0,000 | 0,000 | 0,000 |
| | 04 | Istruzione universitaria | 100,000 | 80,000 | 25,000 | 0,000 | 25,000 |
| | 05 | Istruzione tecnica superiore | 0,000 | 0,000 | 0,000 | 0,000 | 0,000 |
| | 06 | Servizi ausiliari all'istruzione | 0,000 | 0,000 | 0,000 | 0,000 | 0,000 |
| | 07 | Diritto allo studio | 100,000 | 95,120 | 45,546 | 79,274 | 0,000 |

COPY CARTACEA DI ORIGINALE DIGITALE.

Delibera Consiglio n.18 del 27/07/2022. ifPaolo Ricciarelli, LAURA PERNAZZA!=?documento firmato digitalmente da Paolo Ricciarelli, LAURA PERNAZZA}.

Riproduzione cartacea ai sensi del D.Lgs.82/2005 e successive modificazioni, di originale digitale.

Piano degli indicatori di bilancio
Indicatori concernenti la capacità di pagare spese per missioni e programmi
Rendiconto esercizio 2021

| MISSIONI E PROGRAMMI | | | CAPACITA' DI PAGARE SPESE NEL CORSO DELL'ESERCIZIO 20.. (dati percentuali) | | | | |
|--|---|--|---|---|---|--|---|
| | | | Capacità di pagamento nel bilancio di previsione iniziale: Previsioni iniziali cassa/ (residui +previsioni iniziali competenza- FPV) | Capacità di pagamento nelle previsioni definitive: Previsioni definitive cassa/ (residui +previsioni definitive competenza- FPV) | Capacità di pagamento a consuntivo: (Pagam. c/comp+ Pagam. c/residui)/ (Impegni + residui definitivi iniziali) | Capacità di pagamento delle spese nell'esercizio: Pagam. c/comp/ Impegni | Capacità di pagamento delle spese esigibili negli esercizi precedenti: Pagam. c/residui / residui definitivi iniziali |
| | TOTALE MISSIONE 04 Istruzione e diritto allo studio | | 100,000 | 105,635 | 58,004 | 53,114 | 65,332 |
| Missione 05 Tutela e valorizzazione dei beni e delle attività culturali | 01 | Valorizzazione dei beni di interesse storico | 0,000 | 0,000 | 0,000 | 0,000 | 0,000 |
| | 02 | Attività culturali e interventi diversi nel settore culturale | 100,000 | 100,000 | 0,000 | 0,000 | 0,000 |
| | Totale Missione 05 Tutela e valorizzazione dei beni e delle attività culturali | | 100,000 | 100,000 | 0,000 | 0,000 | 0,000 |
| Missione 06 Politiche giovanili sport e tempo libero | 01 | Sport e tempo libero | 100,000 | 113,435 | 32,380 | 40,946 | 27,774 |
| | 02 | Giovani | 0,000 | 0,000 | 0,000 | 0,000 | 0,000 |
| | Totale Missione 06 Politiche giovanili sport e tempo libero | | 100,000 | 113,435 | 32,380 | 40,946 | 27,774 |
| Missione 07 Turismo | 01 | Sviluppo e la valorizzazione del turismo | 100,000 | 100,000 | 0,000 | 0,000 | 0,000 |
| | Totale Missione 07 Turismo | | 100,000 | 100,000 | 0,000 | 0,000 | 0,000 |
| Missione 08 Assetto del territorio ed edilizia abitativa | 01 | Urbanistica e assetto del territorio | 100,000 | 108,939 | 80,630 | 100,000 | 0,000 |
| | 02 | Edilizia residenziale pubblica e locale e piani di edilizia economico-popolare | 0,000 | 0,000 | 0,000 | 0,000 | 0,000 |
| | Totale Missione 08 Assetto del territorio ed edilizia abitativa | | 100,000 | 108,939 | 80,630 | 100,000 | 0,000 |
| Missione 09 Sviluppo sostenibile e tutela del territorio e dell'ambiente | 01 | Difesa del suolo | 100,000 | 100,000 | 0,000 | 0,000 | 0,000 |
| | 02 | Tutela, valorizzazione e recupero ambientale | 100,000 | 101,904 | 51,557 | 95,002 | 13,989 |
| | 03 | Rifiuti | 100,000 | 100,706 | 9,245 | 68,256 | 0,000 |
| | 04 | Servizio idrico integrato | 0,000 | 0,000 | 0,000 | 0,000 | 0,000 |
| | 05 | Aree protette, parchi naturali, protezione naturalistica e forestazione | 100,000 | 100,000 | 0,000 | 0,000 | 0,000 |
| | 06 | Tutela e valorizzazione delle risorse idriche | 100,000 | 100,000 | 0,000 | 0,000 | 0,000 |
| | 07 | Sviluppo sostenibile territorio montano piccoli Comuni | 0,000 | 0,000 | 0,000 | 0,000 | 0,000 |
| | 08 | Qualità dell'aria e riduzione dell'inquinamento | 0,000 | 0,000 | 0,000 | 0,000 | 0,000 |

COPIA CARTACEA DI ORIGINALE DIGITALE.

Delibera Consiglio n.18 del 27/07/2022. ifPaolo Ricciarelli, LAURA PERNAZZA!=?documento firmato digitalmente da Paolo Ricciarelli, LAURA PERNAZZA}.

Riproduzione cartacea ai sensi del D.Lgs.82/2005 e successive modificazioni, di originale digitale.

Piano degli indicatori di bilancio
Indicatori concernenti la capacità di pagare spese per missioni e programmi
Rendiconto esercizio 2021

| MISSIONI E PROGRAMMI | | CAPACITA' DI PAGARE SPESE NEL CORSO DELL'ESERCIZIO 20.. (dati percentuali) | | | | |
|---|---|---|---|---|--|---|
| | | Capacità di pagamento nel bilancio di previsione iniziale: Previsioni iniziali cassa/ (residui +previsioni iniziali competenza- FPV) | Capacità di pagamento nelle previsioni definitive: Previsioni definitive cassa/ (residui +previsioni definitive competenza- FPV) | Capacità di pagamento a consuntivo: (Pagam. c/comp+ Pagam. c/residui)/ (Impegni + residui definitivi iniziali) | Capacità di pagamento delle spese nell'esercizio: Pagam. c/comp/ Impegni | Capacità di pagamento delle spese esigibili negli esercizi precedenti: Pagam. c/residui / residui definitivi iniziali |
| | Totale Missione 09 Sviluppo sostenibile e tutela del territorio e dell'ambiente | 100,000 | 101,457 | 38,834 | 94,948 | 8,676 |
| Missione 10 Trasporti e diritto alla mobilità | 01 | Trasporto ferroviario | 0,000 | 0,000 | 0,000 | 0,000 |
| | 02 | Trasporto pubblico locale | 100,000 | 105,066 | 44,261 | 78,800 |
| | 03 | Trasporto per vie d'acqua | 0,000 | 0,000 | 0,000 | 0,000 |
| | 04 | Altre modalità di trasporto | 0,000 | 0,000 | 0,000 | 0,000 |
| | 05 | Viabilità e infrastrutture stradali | 100,000 | 130,760 | 67,984 | 67,476 |
| | | Totale Missione 10 Trasporti e diritto alla mobilità | 100,000 | 129,396 | 66,197 | 67,887 |
| Missione 11 Soccorso civile | 01 | Sistema di protezione civile | 100,000 | 275,430 | 58,452 | 58,922 |
| | 02 | Interventi a seguito di calamità naturali | 0,000 | 0,000 | 0,000 | 0,000 |
| | | Totale Missione 11 Soccorso civile | 100,000 | 275,430 | 58,452 | 58,922 |
| Missione 12 Diritti sociali, politiche sociali e famiglia | 01 | Interventi per l'infanzia e i minori e per asili nido | 0,000 | 0,000 | 0,000 | 0,000 |
| | 02 | Interventi per la disabilità | 0,000 | 0,000 | 0,000 | 0,000 |
| | 03 | Interventi per gli anziani | 0,000 | 0,000 | 0,000 | 0,000 |
| | 04 | Interventi per i soggetti a rischio di esclusione sociale | 0,000 | 0,000 | 0,000 | 0,000 |
| | 05 | Interventi per le famiglie | 0,000 | 0,000 | 0,000 | 0,000 |
| | 06 | Interventi per il diritto alla casa | 0,000 | 0,000 | 0,000 | 0,000 |
| | 07 | Programmazione e governo della rete dei servizi sociosanitari e sociali | 100,000 | 100,000 | 0,000 | 0,000 |
| | 08 | Cooperazione e associazionismo | 0,000 | 0,000 | 0,000 | 0,000 |
| | 09 | Servizio necroscopico e cimiteriale | 0,000 | 0,000 | 0,000 | 0,000 |
| | | Totale Missione 12 Diritti sociali, politiche sociali e famiglia | 100,000 | 100,000 | 0,000 | 0,000 |
| 01 | Servizio sanitario regionale - finanziamento ordinario corrente per la garanzia dei LEA | 0,000 | 0,000 | 0,000 | 0,000 | 0,000 |
| | 02 | Servizio sanitario regionale - finanziamento aggiuntivo corrente per livelli di assistenza superiori ai LEA | 0,000 | 0,000 | 0,000 | 0,000 |

COPIA CARTACEA DI ORIGINALE DIGITALE.

Delibera Consiglio n.18 del 27/07/2022. ifPaolo Ricciarelli, LAURA PERNAZZA!=?documento firmato digitalmente da Paolo Ricciarelli, LAURA PERNAZZA}.

Riproduzione cartacea ai sensi del D.Lgs.82/2005 e successive modificazioni, di originale digitale.

Piano degli indicatori di bilancio
Indicatori concernenti la capacità di pagare spese per missioni e programmi

Rendiconto esercizio 2021

| MISSIONI E PROGRAMMI | | | CAPACITA' DI PAGARE SPESE NEL CORSO DELL'ESERCIZIO 20.. (dati percentuali) | | | | |
|---|---|---|---|---|---|--|---|
| | | | Capacità di pagamento nel bilancio di previsione iniziale: Previsioni iniziali cassa/ (residui +previsioni iniziali competenza- FPV) | Capacità di pagamento nelle previsioni definitive: Previsioni definitive cassa/ (residui +previsioni definitive competenza- FPV) | Capacità di pagamento a consuntivo: (Pagam. c/comp+ Pagam. c/residui)/ (Impegni + residui definitivi iniziali) | Capacità di pagamento delle spese nell'esercizio: Pagam. c/comp/ Impegni | Capacità di pagamento delle spese esigibili negli esercizi precedenti: Pagam. c/residui / residui definitivi iniziali |
| Missione 13 Tutela della salute | 03 | Servizio sanitario regionale - finanziamento aggiuntivo corrente per la copertura dello squilibrio di bilancio corrente | 0,000 | 0,000 | 0,000 | 0,000 | 0,000 |
| | 04 | Servizio sanitario regionale - ripiano di disavanzi sanitari relativi ad esercizi pregressi | 0,000 | 0,000 | 0,000 | 0,000 | 0,000 |
| | 05 | Servizio sanitario regionale - investimenti sanitari | 0,000 | 0,000 | 0,000 | 0,000 | 0,000 |
| | 06 | Servizio sanitario regionale - restituzione maggiori gettiti SSN | 0,000 | 0,000 | 0,000 | 0,000 | 0,000 |
| | 07 | Ulteriori spese in materia sanitaria | 0,000 | 0,000 | 0,000 | 0,000 | 0,000 |
| | Totale Missione 13 Tutela della salute | | 0,000 | 0,000 | 0,000 | 0,000 | 0,000 |
| Missione 14 Sviluppo economico e competitività | 01 | Industria, PMI e Artigianato | 100,000 | 100,000 | 0,000 | 0,000 | 0,000 |
| | 02 | Commercio - reti distributive - tutela dei consumatori | 0,000 | 0,000 | 0,000 | 0,000 | 0,000 |
| | 03 | Ricerca e innovazione | 0,000 | 0,000 | 0,000 | 0,000 | 0,000 |
| | 04 | Reti e altri servizi di pubblica utilità | 0,000 | 0,000 | 0,000 | 0,000 | 0,000 |
| | Totale Missione 14 Sviluppo economico e competitività | | 100,000 | 100,000 | 0,000 | 0,000 | 0,000 |
| Missione 15 Politiche per il lavoro e la formazione professionale | 01 | Servizi per lo sviluppo del mercato del lavoro | 100,000 | 100,000 | 4,609 | 0,000 | 4,609 |
| | 02 | Formazione professionale | 100,000 | 100,135 | 0,000 | 0,000 | 0,000 |
| | 03 | Sostegno all'occupazione | 100,000 | 99,134 | 61,876 | 33,155 | 100,000 |
| | Totale Missione 15 Politiche per il lavoro e la formazione professionale | | 100,000 | 100,119 | 0,721 | 33,155 | 0,602 |
| Missione 16 Agricoltura, politiche agroalimentari e pesca | 01 | Sviluppo del settore agricolo e del sistema agroalimentare | 100,000 | 66,235 | 59,739 | 0,000 | 90,193 |
| | 02 | Caccia e pesca | 100,000 | 100,000 | 0,000 | 0,000 | 0,000 |
| | Totale Missione 16 Agricoltura, politiche agroalimentari e pesca | | 100,000 | 80,748 | 34,062 | 0,000 | 42,183 |
| Missione 17 Energia e diversificazione delle fonti energetiche | 01 | Fonti energetiche | 0,000 | 0,000 | 0,000 | 0,000 | 0,000 |
| | Totale Missione 17 Energia e diversificazione delle fonti energetiche | | 0,000 | 0,000 | 0,000 | 0,000 | 0,000 |
| Missione 18 | 01 | Relazioni internazionali e cooperazione allo sviluppo | 0,000 | 0,000 | 0,000 | 0,000 | 0,000 |

Repubblica Italiana - Ministero delle Politiche Regionali

Il presente documento è stato generato automaticamente dal sistema di bilancio del 27/07/2022. ifPaolo Ricciarelli, LAURA PERNAZZA!=?documento firmato digitalmente da Paolo Ricciarelli, LAURA PERNAZZA}.

Riproduzione cartacea ai sensi del D.Lgs.82/2005 e successive modificazioni, di originale digitale.

Piano degli indicatori di bilancio
Indicatori concernenti la capacità di pagare spese per missioni e programmi
Rendiconto esercizio 2021

| MISSIONI E PROGRAMMI | | CAPACITA' DI PAGARE SPESE NEL CORSO DELL'ESERCIZIO 20.. (dati percentuali) | | | | |
|--|--|---|---|---|--|---|
| | | Capacità di pagamento nel bilancio di previsione iniziale: Previsioni iniziali cassa/ (residui +previsioni iniziali competenza- FPV) | Capacità di pagamento nelle previsioni definitive: Previsioni definitive cassa/ (residui +previsioni definitive competenza- FPV) | Capacità di pagamento a consuntivo: (Pagam. c/comp+ Pagam. c/residui)/ (Impegni + residui definitivi iniziali) | Capacità di pagamento delle spese nell'esercizio: Pagam. c/comp/ Impegni | Capacità di pagamento delle spese esigibili negli esercizi precedenti: Pagam. c/residui / residui definitivi iniziali |
| Relazioni con le altre autonomie territoriali e locali | Totale Missione 18 Relazioni con le altre autonomie territoriali e locali | 0,000 | 0,000 | 0,000 | 0,000 | 0,000 |
| Missione 19 Relazioni internazionali | 01 Relazioni internazionali e Cooperazione allo sviluppo | 0,000 | 0,000 | 0,000 | 0,000 | 0,000 |
| | Totale Missione 19 Relazioni internazionali | 0,000 | 0,000 | 0,000 | 0,000 | 0,000 |
| Missione 20 Fondi e accantonamenti | 01 Fondo di riserva | 47,086 | 72,651 | 0,000 | 0,000 | 0,000 |
| | 02 Fondo crediti di dubbia esigibilità | 0,000 | 0,000 | 0,000 | 0,000 | 0,000 |
| | 03 Altri fondi | 0,000 | 42,041 | 0,000 | 0,000 | 0,000 |
| | Totale Missione 20 Fondi e accantonamenti | 32,072 | 49,265 | 0,000 | 0,000 | 0,000 |
| Missione 50 Debito pubblico | 01 Quota interessi ammortamento mutui e prestiti obbligazionari | 100,000 | 100,983 | 0,000 | 0,000 | 0,000 |
| | 02 Quota capitale ammortamento mutui e prestiti obbligazionari | 100,000 | 100,968 | 100,000 | 100,000 | 0,000 |
| | Totale Missione 50 Debito pubblico | 100,000 | 100,969 | 100,000 | 100,000 | 0,000 |
| Missione 60 Anticipazioni finanziarie | 01 Restituzione anticipazioni di tesoreria | 100,000 | 100,000 | 0,000 | 0,000 | 0,000 |
| | Totale Missione 60 Anticipazioni finanziarie | 100,000 | 100,000 | 0,000 | 0,000 | 0,000 |
| Missione 99 Servizi per conto terzi | 01 Servizi per conto terzi - Partite di giro | 100,000 | 99,355 | 50,471 | 94,667 | 31,200 |
| | 02 - Anticipazioni per il finanziamento del sistema nazionale sanitario | 0,000 | 0,000 | 0,000 | 0,000 | 0,000 |
| | Totale Missione 99 Servizi per conto terzi | 100,000 | 99,355 | 50,471 | 94,667 | 31,200 |

COPIA CARTACEA DI ORIGINALE DIGITALE.

Delibera Consiglio n.18 del 27/07/2022. ifPaolo Ricciarelli, LAURA PERNAZZA!=?documento firmato digitalmente da Paolo Ricciarelli, LAURA PERNAZZA}.

Riproduzione cartacea ai sensi del D.Lgs.82/2005 e successive modificazioni, di originale digitale.

Piano degli indicatori di bilancio
Quadro sinottico - Rendiconto finanziario - Allegato n. 2

| Macro indicatore di primo livello | Nome indicatore | Calcolo indicatore | Fase di osservazione e unità di misura | Tempo di osservazione | Tipo | Spiegazione dell'indicatore | Note |
|------------------------------------|--|---|---|-----------------------|------|--|--|
| 1 Rigidità strutturale di bilancio | 1.1 Incidenza spese rigide (ripiano disavanzo, personale e debito) su entrate correnti | [ripiano disavanzo a carico dell'esercizio + Impegni (Macroaggregati 1.1 "Redditi di lavoro dipendente" + pdc 1.02.01.01.000 "IRAP" - FPV entrata concernente il Macroaggregato 1.1 + FPV personale in uscita 1.1 + 1.7 "Interessi passivi" + Titolo 4 Rimborso prestiti] / (Accertamenti primi tre titoli Entrate + Utilizzo Fondo Anticipazione DL 35/2013) | Impegni / Accertamenti (%) | Rendiconto | S | Incidenza spese rigide (personale e debito) su entrate correnti | Escluso il disavanzo derivante da debiti autorizzati e non contratti |
| 2 Entrate correnti | 2.1 Incidenza degli accertamenti di parte corrente sulle previsioni iniziali di parte corrente | Totale accertamenti primi tre titoli di entrata / Stanziameti iniziali di competenza dei primi tre titoli delle Entrate | Accertamenti / stanziameti di competenza (%) | Rendiconto | S | Incidenza degli accertamenti di parte corrente sulle previsioni iniziali di parte corrente | |
| | 2.2 Incidenza degli accertamenti di parte corrente sulle previsioni definitive di parte corrente | Totale accertamenti primi tre titoli di entrata / Stanziameti definitivi di competenza dei primi tre titoli delle Entrate | Accertamenti / stanziameti di competenza (%) | Rendiconto | S | Incidenza degli accertamenti di parte corrente sulle previsioni definitive di parte corrente | |
| | 2.3 Incidenza degli accertamenti delle entrate proprie sulle previsioni iniziali di parte corrente | Totale accertamenti (pdc E.1.01.00.00.000 "Tributi" - "Compartecipazioni di tributi" E.1.01.04.00.000 + E.3.00.00.00.000 "Entrate extratributarie") / Stanziameti iniziali di competenza dei primi tre titoli delle Entrate | Accertamenti / stanziameti di competenza (%) | Rendiconto | S | Incidenza degli accertamenti delle entrate proprie sulle previsioni iniziali di parte corrente | |
| | 2.4 Incidenza degli accertamenti delle entrate proprie sulle previsioni definitive di parte corrente | Totale accertamenti (pdc E.1.01.00.00.000 "Tributi" - "Compartecipazioni di tributi" E.1.01.04.00.000 + E.3.00.00.00.000 "Entrate extratributarie") / Stanziameti definitivi di competenza dei primi tre titoli delle Entrate | Accertamenti / stanziameti di competenza (%) | Rendiconto | S | Incidenza degli accertamenti delle entrate proprie sulle previsioni definitive di parte corrente | |
| | 2.5 Incidenza degli incassi correnti sulle previsioni iniziali di parte corrente | Totale incassi c/competenza e c/residui dei primi tre titoli di entrata / Stanziameti iniziali di cassa dei primi tre titoli delle Entrate | Incassi / stanziameti di cassa | Rendiconto | S | Incidenza degli incassi correnti sulle previsioni iniziali di parte corrente | |
| | 2.6 Incidenza degli incassi correnti sulle previsioni definitive di parte corrente | Totale incassi c/competenza e c/residui primi tre titoli di entrata / Stanziameti definitivi di cassa dei primi tre titoli delle Entrate | Incassi / stanziameti di cassa (%) | Rendiconto | S | Incidenza degli incassi correnti sulle previsioni definitive di parte corrente | |
| | 2.7 Incidenza degli incassi delle entrate proprie sulle previsioni iniziali di parte corrente | Totale incassi c/competenza e c/residui (pdc E.1.01.00.00.000 "Tributi" - "Compartecipazioni di tributi" E.1.01.04.00.000 + E.3.00.00.00.000 "Entrate extratributarie") / Stanziameti iniziali di cassa dei primi tre titoli delle Entrate | Incassi / stanziameti di cassa (%) | Rendiconto | S | Incidenza degli incassi delle entrate proprie sulle previsioni iniziali di parte corrente | |
| | 2.8 Incidenza degli incassi delle entrate proprie sulle previsioni definitive di parte corrente | Totale incassi c/competenza e c/residui (pdc E.1.01.00.00.000 "Tributi" - "Compartecipazioni di tributi" E.1.01.04.00.000 + E.3.00.00.00.000 "Entrate extratributarie") / Stanziameti definitivi di cassa dei primi tre titoli delle Entrate | Incassi / stanziameti di cassa (%) | Rendiconto | S | Incidenza degli incassi delle entrate proprie sulle previsioni definitive di parte corrente | |

COPIA CARTACEA DI ORIGINALE DIGITALE.

Delibera Consiglio n.18 del 27/07/2022. ifPaolo Ricciarelli, LAURA PERNAZZA!=?documento firmato digitalmente da Paolo Ricciarelli, LAURA PERNAZZA}.

Riproduzione cartacea ai sensi del D.Lgs.82/2005 e successive modificazioni, di originale digitale.

Piano degli indicatori di bilancio
Quadro sinottico - Rendiconto finanziario - Allegato n. 2

| Macro indicatore di primo livello | Nome indicatore | Calcolo indicatore | Fase di osservazione e unità di misura | Tempo di osservazione | Tipo | Spiegazione dell'indicatore | Note |
|---|--|---|--|---|------|--|---------------------|
| 3 Anticipazioni dell'Istituto tesoriere | 3.1 Utilizzo medio | Sommatoria degli utilizzi giornalieri delle anticipazioni nell'esercizio / (365 x max previsto dalla norma) | Incassi (%) | Rendiconto | S | Utilizzo medio giornaliero delle anticipazioni di tesoreria nel corso dell'esercizio rapportate al massimo valore di ricorso alle stesse consentito dalla normativa di riferimento | dati extracontabili |
| | 3.2 Anticipazione chiuse solo contabilmente | Anticipazione di tesoreria all'inizio dell'esercizio successivo / max previsto dalla norma | Incassi (%) | Rendiconto | S | Livello delle anticipazioni rispetto a quanto previsto dalla normativa vigente (il 10% delle entrate di competenza del titolo primo). | |
| 4 Spesa di personale | 4.1 Incidenza della spesa di personale sulla spesa corrente | (Macr. 1.1 + pdc 1.02.01.01 "IRAP" + FPV personale in uscita 1.1 - FPV personale in entrata concernente il Macr. 1.1) / (Titolo I - FCDE corrente + FPV macroaggr. 1.1 - FPV di entrata concernente il mac 1.1) | Impegno (%) | Rendiconto | S | Valutazione dell'incidenza della spesa di personale di competenza dell'anno rispetto al totale della spesa corrente. Entrambe le voci sono al netto del salario accessorio pagato nell'esercizio ma di competenza dell'esercizio precedente, e ricomprendono la quota di salario accessorio di competenza dell'esercizio ma la cui erogazione avverrà nell'esercizio successivo. | |
| | 4.2 Incidenza del salario accessorio ed incentivante | (pdc 1.01.01.004 + 1.01.01.008 "indennità e altri compensi personale a tempo determinato e indeterminato" + pdc 1.01.01.003 + 1.01.01.007 "straordinario personale a tempo determinato e indeterminato" + FPV in uscita Macr. 1.1 - FPV di entrata concernente il Macr. 1.1) / (Macr. 1.1 + pdc 1.02.01.01 "IRAP" + FPV in uscita concernente il Macroaggregato 1.1 - FPV in entrata concernente il Macroaggregato 1.1) | Impegno (%) | Rendiconto | S | Incidenza del salario accessorio ed incentivante rispetto al totale della spesa di personale | |
| | 4.3 Incidenza della spesa per personale flessibile | (pdc 1.03.02.010.000 "Consulenze" + pdc 1.03.02.12.000 "lavoro flessibile/LSU/Lavoro interinale" + pdc U.1.03.02.11.000 "Prestazioni professionali e specialistiche") / (Macr. 1.1 + pdc 1.02.01.01.000 "IRAP" + FPV in uscita concernente il macr. 1.1 - FPV in entrata macr. 1.1) | Impegno (%) | Rendiconto | S | Indica come gli enti soddisfano le proprie esigenze di risorse umane, mixando le varie alternative contrattuali più rigide (personale dipendente) o meno rigide (forme di lavoro flessibile) | |
| | 4.4 Spesa di personale procapite (Indicatore di equilibrio dimensionale) | Macr 1.1 "Redditi di lavoro dipendente" / popolazione residente | Impegno / Popolazione residente (€) | Rendiconto. Popolazione al 1° gennaio dell'esercizio di riferimento o, se non disponibile, al 1° gennaio dell'ultimo anno disponibile | S | Valutazione della spesa procapite dei redditi da lavoro dipendente | |
| 5 Esternalizzazione dei servizi | 5.1 Indicatore di esternalizzazione dei servizi | (pdc U.1.03.02.15.000 "Contratti di servizio pubblico" + pdc U.1.04.03.01.000 "Trasferimenti correnti a imprese controllate" + pdc U.1.04.03.02.000 "Trasferimenti correnti a altre imprese partecipate") / totale spese Titolo I | Impegno (%) | Rendiconto | S | Valutazione del ricorso a enti esterni all'amministrazione per la gestione e l'erogazione di servizi alla collettività | |

COPIA CARTACEA DI ORIGINALE DIGITALE.

Delibera Consiglio n.18 del 27/07/2022. ifPaolo Ricciarelli, LAURA PERNAZZA!=?documento firmato digitalmente da Paolo Ricciarelli, LAURA PERNAZZA}.

Riproduzione cartacea ai sensi del D.Lgs.82/2005 e successive modificazioni, di originale digitale.

Piano degli indicatori di bilancio
Quadro sinottico - Rendiconto finanziario - Allegato n. 2

| Macro indicatore di primo livello | Nome indicatore | Calcolo indicatore | Fase di osservazione e unità di misura | Tempo di osservazione | Tipo | Spiegazione dell'indicatore | Note |
|-----------------------------------|--|---|--|--|------|---|---|
| 6 Interessi passivi | 6.1 Incidenza degli interessi passivi sulle entrate correnti | Impegni Macroaggregato 1.7 "Interessi passivi" / Accertamenti primi tre titoli delle Entrate ("Entrate correnti") | Impegno / Accertamento (%) | Rendiconto | S | Valutazione dell'incidenza della spesa per Interessi passivi sul totale delle entrate correnti | |
| | 6.3 Incidenza degli interessi passivi sulle anticipazioni sul totale della spesa per interessi passivi | pdv U.1.07.06.04.000 "Interessi passivi su anticipazioni di tesoreria" / Impegni Macroaggregato 1.7 "Interessi passivi" | Impegno (%) | Rendiconto | S | Valutazione dell'incidenza degli interessi su anticipazioni sul totale della spesa per interessi passivi | |
| | 6.4 Incidenza interessi di mora sul totale della spesa per interessi passivi | pdv U.1.07.06.02.000 "Interessi di mora" / Macroaggregato 1.7 "Interessi passivi" | Impegno (%) | Rendiconto | S | Valutazione dell'incidenza degli interessi di mora sul totale della spesa per interessi passivi | |
| 7 Investimenti | 7.1 Incidenza investimenti sul totale della spesa corrente e in conto capitale | (Macroaggregato 2.2 "Investimenti fissi lordi e acquisto di terreni" + Macroaggregato 2.3 "Contributi agli investimenti" / totale Impegni Titoli I+II | Impegni e pagamenti (%) | Rendiconto | S | Valutazione dell'incidenza della spesa per investimenti sul totale della spesa (corrente e in conto capitale) | |
| | 7.2 Investimenti diretti procapite (Indicatore di equilibrio dimensionale) | Impegni Macroaggregato 2.2 "Investimenti fissi lordi e acquisto di terreni" / popolazione residente | Impegni / Popolazione residente (€) | Rendiconto. Popolazione al 1° gennaio dell'esercizio di riferimento o, se non disponibile, al 1° gennaio dell'ultimo anno disponibile | S | Quota procapite degli investimenti diretti dell'ente | |
| | 7.3 Contributi agli investimenti procapite (Indicatore di equilibrio dimensionale) | Impegni per Macroaggregato 2.2 "Contributi agli investimenti" / popolazione residente | Impegni / Popolazione residente (€) | Rendiconto. Popolazione al 1° gennaio dell'esercizio di riferimento o, se non disponibile, al 1° gennaio dell'ultimo anno disponibile | S | Quota procapite dei contributi agli investimenti | |
| | 7.4 Investimenti complessivi procapite (Indicatore di equilibrio dimensionale) | Impegni (Macroaggregato 2.2 "Investimenti fissi lordi e acquisto di terreni" + Macroaggregato 2.3 "Contributi agli investimenti") / popolazione residente (dell'esercizio di riferimento o, se non disponibile, riferita all'ultimo dato disponibile) | Impegni / Popolazione residente (€) | Rendiconto. Popolazione al 1° gennaio dell'esercizio di riferimento o, se non disponibile, al 1° gennaio dell'ultimo anno disponibile | S | Quota procapite degli investimenti complessivi dell'ente | |
| | 7.5 Quota investimenti complessivi finanziati dal risparmio corrente | Margine corrente di competenza / Impegni +relativi FPV (Macroaggregato 2.2 "Investimenti fissi lordi e acquisto di terreni" + Macroaggregato 2.3 "Contributi agli investimenti") | Margine corrente di competenza / Impegni + FPV (%) | Rendiconto | S | Quota investimenti complessivi finanziati dal risparmio corrente | (9) Indicare al numeratore solo la quota del finanziamento destinata agli investimenti. Il denominatore, comprensivo della quota del FPV, non considera gli impegni riguardanti gli investimenti e i contributi agli investimenti finanziati nell'esercizio dal FPV. Nel primo esercizio del bilancio, il margine corrente è pari alla differenza tra le entrate correnti e le spese correnti. Titoli (I+II+III) dell'entrata - Titolo I della spesa. . Negli esercizi successivi al primo si fa riferimento al margine corrente consolidato (di cui al principio contabile generale della competenza finanziaria). |

COPIA CARTACEA DI ORIGINALE DIGITALE.

Delibera Consiglio n.18 del 27/07/2022. ifPaolo Ricciarelli, LAURA PERNAZZA!=?documento firmato digitalmente da Paolo Ricciarelli, LAURA PERNAZZA}.

Riproduzione cartacea ai sensi del D.Lgs.82/2005 e successive modificazioni, di originale digitale.

Piano degli indicatori di bilancio
Quadro sinottico - Rendiconto finanziario - Allegato n. 2

| Macro indicatore di primo livello | Nome indicatore | Calcolo indicatore | Fase di osservazione e unità di misura | Tempo di osservazione | Tipo | Spiegazione dell'indicatore | Note |
|--|--|---|---|-----------------------|------|---|--|
| | 7.6 Quota investimenti complessivi finanziati dal saldo positivo delle partite finanziarie | Saldo positivo delle partite finanziarie / Impegni +relativi FPV (Macroaggregato 2.2 "Investimenti fissi lordi e acquisto di terreni" + Macroaggregato 2.3 "Contributi agli investimenti") | Saldo positivo delle partite finanziarie / Impegni +FPV (%) | Rendiconto | S | Quota investimenti complessivi finanziati dal saldo positivo delle partite finanziarie | (9) Indicare al numeratore solo la quota del finanziamento destinata agli investimenti. Il denominatore, comprensivo della quota del FPV, non considera gli impegni riguardanti gli investimenti e i contributi agli investimenti finanziati nell'esercizio dal FPV. Il saldo positivo delle partite finanziarie è pari alla differenza tra il Titolo V delle entrate e il titolo III delle spese |
| | 7.7 Quota investimenti complessivi finanziati da debito | Accertamenti (Titolo 6 "Accensione prestiti" - Categoria 6.02.02 "Anticipazioni" - Categoria 6.03.03 "Accensione prestiti a seguito di escussione di garanzie" - Accensioni di prestiti da rinegoziazioni) / Impegni + relativi FPV (Macroaggregato 2.2 "Investimenti fissi lordi e acquisto di terreni" + Macroaggregato 2.3 "Contributi agli investimenti") | Accertamenti / Impegni + FPV (%) | Rendiconto | S | Quota investimenti complessivi finanziati da debito | (9) Indicare al numeratore solo la quota del finanziamento destinata agli investimenti. Il denominatore, comprensivo della quota del FPV, non considera gli impegni riguardanti gli investimenti e i contributi agli investimenti finanziati nell'esercizio dal FPV. Il dato delle Accensioni di prestiti da rinegoziazioni è di natura extracontabile |
| 8 Analisi dei residui | 8.1 Incidenza nuovi residui passivi di parte corrente su stock residui passivi correnti | Totale residui passivi titolo 1 di competenza dell'esercizio / Totale residui passivi titolo 1 al 31 dicembre | Residui passivi di competenza / Stock residui passivi (%) | Rendiconto | S | Incidenza dei residui sulla quota di impegni registrati nell'esercizio per ogni titoli di I livello di spesa | |
| | 8.2 Incidenza nuovi residui passivi in c/capitale su stock residui passivi in conto capitale al 31 dicembre | Totale residui passivi titolo 2 di competenza dell'esercizio / Totale residui titolo 2 al 31 dicembre | Residui passivi di competenza / Stock residui passivi (%) | Rendiconto | S | Incidenza dei residui attivi sulla quota di accertamenti registrati nell'esercizio per ogni titoli di I livello di entrata | |
| | 8.3 Incidenza nuovi residui passivi per incremento attività finanziarie su stock residui passivi per incremento attività finanziarie al 31 dicembre | Totale residui passivi titolo 3 di competenza dell'esercizio / Totale residui passivi titolo 3 al 31 dicembre | Residui passivi di competenza / Stock residui passivi (%) | Rendiconto | S | Incidenza dei residui passivi sul totale di impegni registrati nell'esercizio | |
| | 8.4 Incidenza nuovi residui attivi di parte corrente su stock residui attivi di parte corrente | Totale residui attivi titoli 1,2,3 di competenza dell'esercizio / Totale residui attivi titolo 1, 2, 3 al 31 dicembre | Residui attivi di competenza / Stock residui attivi (%) | Rendiconto | S | Incidenza dei residui attivi sul totale di accertamenti registrati nell'esercizio | |
| | 8.5 Incidenza nuovi residui attivi in c/capitale su stock residui attivi in c/capitale | Totale residui attivi titolo 4 di competenza dell'esercizio / Totale residui attivi titolo 4 al 31 dicembre | Residui attivi di competenza / Stock residui attivi (%) | Rendiconto | S | Incidenza della formazione di nuovi residui attivi in c/capitale nell'esercizio rispetto allo stock di residui attivi in c/capitale al 31 dicembre | |
| | 8.6 Incidenza nuovi residui attivi per riduzione di attività finanziarie su stock residui attivi per riduzione di attività finanziarie | Totale residui attivi titolo 5 di competenza dell'esercizio / Totale residui attivi titolo 5 al 31 dicembre | Residui attivi di competenza / Stock residui attivi (%) | Rendiconto | S | Incidenza della formazione di nuovi residui attivi per riduzione di attività finanziarie rispetto allo stock di residui attivi per riduzione di attività finanziarie al 31 dicembre | |
| 9 Smaltimento debiti non finanziari | 9.1 Smaltimento debiti commerciali nati nell'esercizio | Pagamenti di competenza (Macroaggregati 1.3 "Acquisto di beni e servizi" + 2.2 "Investimenti fissi lordi e acquisto di terreni") / Impegni di competenza (Macroaggregati 1.3 "Acquisto di beni e servizi" + 2.2 "Investimenti fissi lordi e acquisto di terreni") | Pagamenti di competenza / Impegni di competenza (%) | Rendiconto | S | Capacità dell'ente di provvedere al pagamento di debiti esigibili nel corso dell'esercizio nell'ambito del medesimo esercizio | |
| | 9.2 Smaltimento debiti commerciali nati negli esercizi precedenti | Pagamenti c/residui (Macroaggregati 1.3 "Acquisto di beni e servizi" + 2.2 "Investimenti fissi lordi e acquisto di terreni") / stock residui al 1° gennaio (Macroaggregati 1.3 "Acquisto di beni e servizi" + 2.2 "Investimenti fissi lordi e acquisto di terreni") | Pagamenti in c/residui / Stock residui (%) | Rendiconto | S | Capacità dell'ente di provvedere allo smaltimento dei residui relativi ad anni precedenti nel corso dell'esercizio oggetto di osservazione | |

COPIA CARTACEA DI ORIGINALE DIGITALE.

Delibera Consiglio n.18 del 27/07/2022. ifPaolo Ricciarelli, LAURA PERNAZZA!=?documento firmato digitalmente da Paolo Ricciarelli, LAURA PERNAZZA}.

Riproduzione cartacea ai sensi del D.Lgs.82/2005 e successive modificazioni, di originale digitale.

Piano degli indicatori di bilancio
Quadro sinottico - Rendiconto finanziario - Allegato n. 2

| Macro indicatore di primo livello | Nome indicatore | Calcolo indicatore | Fase di osservazione e unità di misura | Tempo di osservazione | Tipo | Spiegazione dell'indicatore | Note |
|-----------------------------------|---|--|---|-----------------------|------|---|---|
| | 9.3 Smaltimento debiti verso altre amministrazioni pubbliche nati nell'esercizio | Pagamenti di competenza [Trasferimenti correnti a Amministrazioni Pubbliche (U.1.04.01.00.000) + Trasferimenti di tributi (U.1.05.00.00.000) + Fondi perequativi (U.1.06.00.00.000) + Contributi agli investimenti a Amministrazioni pubbliche (U.2.03.01.00.000) + Altri trasferimenti in conto capitale (U.2.04.01.00.000 + U.2.04.11.00.000 + U.2.04.16.00.000 + U.2.04.21.00.000)] / Impegni di competenza [Trasferimenti correnti a Amministrazioni Pubbliche (U.1.04.01.00.000) + Trasferimenti di tributi (U.1.05.00.00.000) + Fondi perequativi (U.1.06.00.00.000) + Contributi agli investimenti a Amministrazioni pubbliche (U.2.03.01.00.000) + Altri trasferimenti in conto capitale (U.2.04.01.00.000 + U.2.04.11.00.000 + U.2.04.16.00.000 + U.2.04.21.00.000)] | Pagamenti di competenza / Impegni di competenza (%) | Rendiconto | S | Capacità di smaltimento, nell'esercizio, dei debiti non commerciali di competenza del medesimo esercizio, di parte corrente e in conto capitale, maturati dall'ente nei confronti di un'altra amministrazione pubblica | |
| | 9.4 Smaltimento debiti verso altre amministrazioni pubbliche nati negli esercizi precedenti | Pagamenti in c/residui [Trasferimenti correnti a Amministrazioni Pubbliche (U.1.04.01.00.000) + Trasferimenti di tributi (U.1.05.00.00.000) + Fondi perequativi (U.1.06.00.00.000) + Contributi agli investimenti a Amministrazioni pubbliche (U.2.03.01.00.000) + Altri trasferimenti in conto capitale (U.2.04.01.00.000 + U.2.04.11.00.000 + U.2.04.16.00.000 + U.2.04.21.00.000)] / stock residui al 1° gennaio [Trasferimenti correnti a Amministrazioni Pubbliche (U.1.04.01.00.000) + Trasferimenti di tributi (U.1.05.00.00.000) + Fondi perequativi (U.1.06.00.00.000) + Contributi agli investimenti a Amministrazioni pubbliche (U.2.03.01.00.000) + Altri trasferimenti in conto capitale (U.2.04.01.00.000 + U.2.04.11.00.000 + U.2.04.16.00.000 + U.2.04.21.00.000)] | Pagamenti in c/residui / Stock residui (%) | Rendiconto | S | Capacità di smaltimento dello stock dei debiti non commerciali, di parte corrente e in conto capitale, maturati dall'ente nei confronti di un'altra amministrazione pubblica negli anni precedenti quello di osservazione | |
| | 9.5 Indicatore annuale di tempestività dei pagamenti <i>(di cui al Comma 1, dell'articolo 9, Decreto del Presidente del Consiglio dei Ministri del 22 settembre 2014)</i> | Somma, per ciascuna fattura emessa a titolo corrispettivo di una transazione commerciale, dei giorni effettivi intercorrenti tra la data di scadenza della fattura o richiesta equivalente di pagamento e la data di pagamento ai fornitori moltiplicata per l'importo dovuto, rapportata alla somma degli importi pagati nel periodo di riferimento | Giorni | Rendiconto | S | Indica, a livello annuale, la tempestività nei pagamenti da parte dell'amministrazione | |
| 10 Debiti finanziari | 10.1 Incidenza estinzioni anticipate debiti finanziari | Impegni per estinzioni anticipate / Debito da finanziamento al 31/12 anno precedente (2) | Impegni su stock (%) | Rendiconto | S | Incidenza delle estinzioni anticipate di debiti finanziari sul totale dei debiti da finanziamento al 31/12 | (2) Il debito da finanziamento è pari alla Lettera D1 dello stato patrimoniale passivo. Le Autonomie speciali che adottano il DLgs 118/2011 a decorrere dal 2016 elaborano l'indicatore a decorrere dal 2017. |
| | 10.2 Incidenza estinzioni ordinarie debiti finanziari | (Totale impegni Titolo 4 della spesa - Impegni estinzioni anticipate) / Debito da finanziamento al 31/12 anno precedente (2) | Impegni su stock (%) | Rendiconto | S | Incidenza delle estinzioni ordinarie di debiti finanziari sul totale dei debiti da finanziamento al 31/12, al netto delle estinzioni anticipate | (2) Il debito da finanziamento è pari alla Lettera D1 dello stato patrimoniale passivo. Le Autonomie speciali che adottano il DLgs 118/2011 a decorrere dal 2016 elaborano l'indicatore a decorrere dal 2017. |

COPIA CARTACEA DI ORIGINALE DIGITALE.

Delibera Consiglio n.18 del 27/07/2022. ifPaolo Ricciarelli, LAURA PERNAZZA!=?documento firmato digitalmente da Paolo Ricciarelli, LAURA PERNAZZA}.

Riproduzione cartacea ai sensi del D.Lgs.82/2005 e successive modificazioni, di originale digitale.

Piano degli indicatori di bilancio
Quadro sinottico - Rendiconto finanziario - Allegato n. 2

| Macro indicatore di primo livello | Nome indicatore | Calcolo indicatore | Fase di osservazione e unità di misura | Tempo di osservazione | Tipo | Spiegazione dell'indicatore | Note |
|---|--|--|--|-----------------------|------|---|---|
| | 10.3 Sostenibilità debiti finanziari | Impegni [(Totale 1.7 "Interessi passivi" – "Interessi di mora" (U.1.07.06.02.000) – "Interessi per anticipazioni prestiti" (U.1.07.06.04.000) + Titolo 4 della spesa – estinzioni anticipate) – (Accertamenti Entrate categoria (E.4.02.06.00.000) "Contributi agli investimenti direttamente destinati al rimborso di prestiti da amministrazioni pubbliche" +Trasferimenti in conto capitale per assunzione di debiti dell'amministrazione da parte di amministrazioni pubbliche (E.4.03.01.00.000) +Trasferimenti in conto capitale da parte di amministrazioni pubbliche per cancellazione di debiti dell'amministrazione (E.4.03.04.00.000))] / Accertamenti Titoli nn. 1, 2 e 3 Debito di finanziamento al 31/12 (2) / popolazione residente (al 1° gennaio dell'esercizio di riferimento o, se non disponibile, al 1° gennaio dell'ultimo anno disponibile) | Impegni su accertamenti (%) | Rendiconto | S | Valutazione della sostenibilità dei debiti finanziari contratti dall'ente | |
| | 10.4 Indebitamento procapite | Debito di finanziamento al 31/12 (2) / popolazione residente (al 1° gennaio dell'esercizio di riferimento o, se non disponibile, al 1° gennaio dell'ultimo anno disponibile) | Debito / Popolazione residente (€) | Rendiconto | S | Valutazione del livello di indebitamento pro capite dell'amministrazione | |
| 11 Composizione dell'avanzo di amministrazione (4) | 11.1 Incidenza quota libera di parte corrente nell'avanzo | Quota libera di parte corrente dell'avanzo / Avanzo di amministrazione (5) | Quota libera di parte corrente dell'avanzo / Avanzo di amministrazione (%) | Rendiconto | S | | (4) Da compilare solo se la voce E, dell'allegato al rendiconto concernente il risultato di amministrazione è positivo o pari a 0. (5) La quota libera di parte corrente del risultato di amministrazione è pari alla voce E riportata nell'allegato a) al rendiconto. Il risultato di amministrazione è pari alla lettera A del predetto allegato a) |
| | 11.2 Incidenza quota libera in c/capitale nell'avanzo | Quota libera in conto capitale dell'avanzo /Avanzo di amministrazione (6) | Quota libera in conto capitale dell'avanzo /Avanzo di amministrazione (%) | Rendiconto | S | | (4) Da compilare solo se la voce E, dell'allegato al rendiconto concernente il risultato di amministrazione è positivo o pari a 0. (6) La quota libera in c/capitale del risultato di amministrazione è pari alla voce D riportata nell'allegato a) al rendiconto. Il risultato di amministrazione è pari alla lettera A riportata nel predetto allegato a). |
| | 11.3 Incidenza quota accantonata nell'avanzo | Quota accantonata dell'avanzo / Avanzo di amministrazione (7) | Quota accantonata dell'avanzo / Avanzo di amministrazione (%) | Rendiconto | S | | (4) Da compilare solo se la voce E, dell'allegato al rendiconto concernente il risultato di amministrazione è positivo o pari a 0. (7) La quota accantonata del risultato di amministrazione è pari alla voce B riportata nell'allegato a) al rendiconto. Il risultato di amministrazione è pari alla lettera A del predetto allegato a). |
| | 11.4 Incidenza quota vincolata nell'avanzo | Quota vincolata dell'avanzo / Avanzo di amministrazione (8) | Quota vincolata dell'avanzo / Avanzo di amministrazione (%) | Rendiconto | S | | (4) Da compilare solo se la voce E, dell'allegato al rendiconto concernente il risultato di amministrazione è positivo o pari a 0. (8) La quota vincolata del risultato di amministrazione è pari alla voce C riportata nell'allegato a) al rendiconto. Il risultato di amministrazione è pari alla lettera A riportata nel predetto allegato a). |

COPIA CARTACEA DI ORIGINALE DIGITALE.

Delibera Consiglio n.18 del 27/07/2022. ifPaolo Ricciarelli, LAURA PERNAZZA!=?documento firmato digitalmente da Paolo Ricciarelli, LAURA PERNAZZA}.

Riproduzione cartacea ai sensi del D.Lgs.82/2005 e successive modificazioni, di originale digitale.

Piano degli indicatori di bilancio
Quadro sinottico - Rendiconto finanziario - Allegato n. 2

| Macro indicatore di primo livello | Nome indicatore | Calcolo indicatore | Fase di osservazione e unità di misura | Tempo di osservazione | Tipo | Spiegazione dell'indicatore | Note |
|-----------------------------------|---|--|---|-----------------------|------|---|---|
| 12 Disavanzo di amministrazione | 12.1 Quota disavanzo ripianato nell'esercizio | (Disavanzo di amministrazione esercizio precedente – Disavanzo di amministrazione esercizio in corso) / Totale Disavanzo esercizio precedente (3) | | Rendiconto | S | Quota di disavanzo ripianato nell'esercizio valutata quale differenza tra il disavanzo iniziale al 1° gennaio e quello alla fine dell'esercizio | '(3) Indicatore da rappresentare solo se di importo >0. Il disavanzo è determinato facendo riferimento all'importo di cui alla lettera E dell'allegato al rendiconto riguardante il risultato di amministrazione dell'esercizio di riferimento, al netto del disavanzo da debito autorizzato e non contratto. |
| | 12.2 Incremento del disavanzo rispetto all'esercizio precedente | (Disavanzo di amministrazione esercizio in corso – Disavanzo di amministrazione esercizio precedente) / Totale Disavanzo esercizio precedente (3) | | Rendiconto | S | Valutazione dell'incremento del disavanzo nell'esercizio rispetto al saldo dell'esercizio al 1° gennaio | '(3) Indicatore da rappresentare solo se di importo >0. Il disavanzo è determinato facendo riferimento all'importo di cui alla lettera E dell'allegato al rendiconto riguardante il risultato di amministrazione dell'esercizio di riferimento, al netto del disavanzo da debito autorizzato e non contratto. |
| | 12.3 Sostenibilità patrimoniale del disavanzo | Totale disavanzo di amministrazione (3) / Patrimonio netto (1) | | Rendiconto | S | Valutazione del rapporto tra il disavanzo di amministrazione rilevato nell'esercizio e il patrimonio netto dell'ente | (1) Il Patrimonio Netto è pari alla Lettera A) dello stato patrimoniale passivo. Le Autonomie speciali che adottano il DLgs 118/2011 a decorrere dal 2016 elaborano l'indicatore a decorrere dal 2017. '(3) Indicatore da rappresentare solo se di importo >0. Il disavanzo è determinato facendo riferimento all'importo di cui alla lettera E dell'allegato al rendiconto riguardante il risultato di amministrazione dell'esercizio di riferimento, al netto del disavanzo da debito autorizzato e non contratto. |
| | 12.4 Sostenibilità disavanzo effettivamente a carico dell'esercizio | Disavanzo iscritto in spesa del conto del bilancio / Accertamenti dei titoli 1, 2 e 3 delle entrate | | Rendiconto | S | Valutazione della sostenibilità del disavanzo effettivamente a carico dell'esercizio quale rapporto tra il disavanzo iscritto in spesa (stanziamento definitivo) e il totale degli accertamenti per i primi tre titoli di entrata | |
| 13 Debiti fuori bilancio | 13.1 Debiti riconosciuti e finanziati | Importo Debiti riconosciuti e finanziati / Totale impegni titolo I e titolo II | Debiti riconosciuti e finanziati / impegni (%) | Rendiconto | S | Valutazione dello stock di debiti fuori bilancio riconosciuti e finanziati in relazione al totale degli impegni correnti e in c/capitale | |
| | 13.2 Debiti in corso di riconoscimento | Importo debiti fuori bilancio in corso di riconoscimento / Totale accertamento entrate dei titoli 1, 2 e 3 | debiti fuori bilancio in corso di riconoscimento / Accertamenti (%) | Rendiconto | S | Debiti in corso di riconoscimento | Dati extracontabili risultanti, ad esempio, da delibera di giunta o da schema di delibera presentato in consiglio |
| | 13.3 Debiti riconosciuti e in corso di finanziamento | Importo Debiti fuori bilancio riconosciuti e in corso di finanziamento / Totale accertamento entrate dei titoli 1, 2 e 3 | Debiti fuori bilancio riconosciuti e in corso di finanziamento / Accertamenti (%) | Rendiconto | S | Debiti riconosciuti e in corso di finanziamento | Dati extracontabili risultanti, ad esempio, delibera di consiglio con copertura differita o rinviata |

COPIA CARTACEA DI ORIGINALE DIGITALE.

Delibera Consiglio n.18 del 27/07/2022. ifPaolo Ricciarelli, LAURA PERNAZZA!=?documento firmato digitalmente da Paolo Ricciarelli, LAURA PERNAZZA}.

Riproduzione cartacea ai sensi del D.Lgs.82/2005 e successive modificazioni, di originale digitale.

Piano degli indicatori di bilancio
Quadro sinottico - Rendiconto finanziario - Allegato n. 2

| Macro indicatore di primo livello | Nome indicatore | Calcolo indicatore | Fase di osservazione e unità di misura | Tempo di osservazione | Tipo | Spiegazione dell'indicatore | Note |
|-----------------------------------|---|---|---|-----------------------|------|--|--|
| 14 Fondo pluriennale vincolato | 14.1 Utilizzo del FPV | (Fondo pluriennale vincolato corrente e capitale iscritto in entrata del bilancio - Quota del fondo pluriennale vincolato corrente e capitale non utilizzata nel corso dell'esercizio e rinviata agli esercizi successivi)] / Fondo pluriennale vincolato corrente e capitale iscritto in entrata nel bilancio | Importi indicati nell'Allegato al rendiconto concernente il FPV (%) | Rendiconto | S | Utilizzo del FPV | Il valore del "Fondo pluriennale vincolato corrente e capitale iscritto in entrata del bilancio" è riferibile a quello riportato nell'allegato b dell'allegato n. 10 del DLGS n. 118/2011 alla colonna a "Fondo pluriennale vincolato al 31 dicembre dell'esercizio N-1". La "Quota del fondo pluriennale vincolato corrente e capitale non utilizzata nel corso dell'esercizio e rinviata agli esercizi successivi" è riferibile a quello riportato nell'allegato b dell'allegato n. 10 del DLGS n. 118/2011 alla colonna c "Quota del fondo pluriennale vincolato al 31 dicembre dell'esercizio N-1 rinviata all'esercizio N+1 e successivi". |
| 15 Partite di giro e conto terzi | 15.1 Incidenza partite di giro e conto terzi in entrata | Totale accertamenti Entrate per conto terzi e partite di giro - Entrate derivanti dalla gestione degli incassi vincolati degli enti locali (E.9.01.99.06.000) / Totale accertamenti primi tre titoli di entrata | accertamenti (%) | Rendiconto | S | Valutazione dell'incidenza delle entrate per partite di giro e conto terzi sul totale delle entrate correnti | |
| | 15.2 Incidenza partite di giro e conto terzi in uscita | Totale impegni Uscite per conto terzi e partite di giro - Uscite derivanti dalla gestione degli incassi vincolati degli enti locali (U.7.01.99.06.000) / Totale impegni primo titolo di spesa | impegni (%) | Rendiconto | S | Valutazione dell'incidenza delle spese per partite di giro e conto terzi sul totale delle spese correnti | |

COPIA CARTACEA DI ORIGINALE DIGITALE.

Delibera Consiglio n.18 del 27/07/2022. ifPaolo Ricciarelli, LAURA PERNAZZA!=?documento firmato digitalmente da Paolo Ricciarelli, LAURA PERNAZZA}.

Riproduzione cartacea ai sensi del D.Lgs.82/2005 e successive modificazioni, di originale digitale.



Provincia di Terni

**RELAZIONE SULLA GESTIONE
AL CONTO ECONOMICO
E ALLO STATO PATRIMONIALE
AL 31.12.2021**

RELAZIONE SULLA GESTIONE DEL BILANCIO AL 31/12/2021

| | |
|--|-----------|
| GLI OBBLIGHI DI CONTABILITÀ ECONOMICO-PATRIMONIALE | 4 |
| NOTA INTEGRATIVA AL BILANCIO AL 31/12/2021 | 7 |
| <i>CONTO ECONOMICO</i> | <i>7</i> |
| Componenti positivi della gestione | 8 |
| Componenti negativi della gestione | 9 |
| Saldo gestione ordinaria | 12 |
| Gestione finanziaria | 13 |
| Rettifiche di valore di attività finanziarie | 14 |
| Gestione straordinaria | 14 |
| Imposte | 15 |
| Risultato d'esercizio | 16 |
| <i>STATO PATRIMONIALE</i> | <i>17</i> |
| Immobilizzazioni | 18 |
| Immobilizzazioni immateriali | 18 |
| Immobilizzazioni materiali | 18 |
| Immobilizzazioni finanziarie | 20 |
| Attivo circolante | 22 |
| Rimanenze | 22 |
| Crediti | 22 |
| Disponibilità liquide | 23 |
| Ratei e risconti attivi | 23 |
| Patrimonio netto | 23 |
| Fondi per rischi e oneri | 26 |
| Debiti | 26 |
| Ratei e risconti passivi | 27 |
| Conti d'ordine | 28 |
| <i>Fatti di rilievo avvenuti dopo la chiusura dell'esercizio</i> | <i>29</i> |
| <i>Destinazione del risultato d'esercizio</i> | <i>29</i> |

GLI OBBLIGHI DI CONTABILITÀ ECONOMICO-PATRIMONIALE

Ai sensi dell'articolo 151 comma 5 del D.lgs. 267/2000 (Tuel), i risultati della gestione finanziaria, economico e patrimoniale sono dimostrati nel rendiconto, il quale comprende il conto del bilancio, il conto economico e lo stato patrimoniale.

Gli enti locali sono obbligati a garantire la rilevazione dei fatti gestionali sotto il profilo economico-patrimoniale nel rispetto del principio contabile generale n. 17 della competenza economica e dei principi applicati della contabilità economico-patrimoniale di cui agli allegati n. 1 e n. 4/3 del decreto legislativo 23 giugno 2011, n. 118, e successive modificazioni (articolo 232 del Tuel).

Pertanto gli enti sono obbligati ad applicare il principio della competenza economica con riferimento ai soli prospetti di natura economica e patrimoniale facenti parte di ogni sistema di rendicontazione; in particolare con riferimento al conto economico ed al conto del patrimonio nel rendiconto della gestione.

Il rendiconto deve rappresentare infatti la dimensione finanziaria, economica e patrimoniale dei fatti amministrativi che la singola amministrazione pubblica ha realizzato nell'esercizio.

Per il principio della competenza economica l'effetto delle operazioni e degli altri eventi deve essere rilevato ed attribuito all'esercizio al quale essi si riferiscono e non a quello in cui si concretizzano i relativi movimenti finanziari. La determinazione dei risultati di esercizio di ogni pubblica amministrazione implica un procedimento contabile di identificazione, di misurazione e di correlazione tra le entrate e le uscite dei documenti finanziari e tra i proventi ed i costi e le spese dei documenti economici del bilancio di previsione e di rendicontazione. La determinazione del risultato economico d'esercizio richiede un procedimento di analisi della competenza economica e delle componenti economiche positive e negative relative all'esercizio cui il rendiconto si riferisce.

L'analisi economica dei fatti amministrativi di una singola amministrazione pubblica richiede una distinzione tra fatti gestionali direttamente collegati ad un processo di scambio sul mercato (acquisizione, trasformazione e vendita) che danno luogo a costi o ricavi, e fatti gestionali non caratterizzati da questo processo in quanto finalizzati ad altre attività istituzionali e/o erogative (tributi, contribuzioni, trasferimenti di risorse, prestazioni, servizi, altro), che danno luogo a oneri e proventi. Nel primo caso la competenza economica dei costi e dei ricavi è riconducibile al principio contabile n. 11 dei Dottori Commercialisti, mentre nel secondo caso, e quindi per la maggior parte delle attività amministrative pubbliche, è necessario fare riferimento alla competenza economica delle componenti positive e negative della gestione direttamente collegate al processo erogativo delle prestazioni e servizi offerti alla comunità amministrata e quindi alle diverse categorie di portatori di interesse. Nel secondo caso quindi, i ricavi, come regola generale, devono essere imputati all'esercizio nel quale si verificano le seguenti due condizioni: il processo produttivo dei beni o dei servizi è stato completato; l'erogazione è già avvenuta, si è cioè verificato il passaggio sostanziale e non formale del titolo di proprietà o i servizi sono stati resi.

Le risorse finanziarie rese disponibili per le attività istituzionali dell'amministrazione, come i diversi proventi o trasferimenti correnti di natura tributaria o non, si imputano all'esercizio nel quale si è verificata la manifestazione finanziaria e se tali risorse sono risultate impiegate per la copertura dei costi sostenuti per le attività istituzionali programmate. Fanno eccezione i trasferimenti a destinazione vincolata, siano questi

correnti o in conto capitale, che vengono imputati in ragione del costo o dell'onere di competenza economica alla copertura del quale sono destinati. I componenti economici negativi devono essere correlati con i ricavi dell'esercizio o con le altre risorse rese disponibili per il regolare svolgimento delle attività istituzionali. Detta correlazione costituisce un corollario fondamentale del principio della competenza economica ed intende esprimere la necessità di contrapporre ai componenti economici positivi dell'esercizio i relativi componenti economici negativi ed oneri, siano essi certi che presunti. Tale correlazione si realizza: per associazione di causa ad effetto tra costi ed erogazione o cessione del prodotto o servizio realizzato. L'associazione può essere effettuata analiticamente e direttamente o sulla base di assunzioni del flusso dei costi; per ripartizione dell'utilità o funzionalità pluriennale su base razionale e sistematica, in mancanza di una più diretta associazione (ammortamento); per imputazione diretta di costi al conto economico dell'esercizio o perché associati a funzioni istituzionali, o perché associati al tempo, o perché sia venuta meno l'utilità o la funzionalità del costo. In particolare quando: a) i costi sostenuti in un esercizio esauriscono la loro utilità già nell'esercizio stesso, o non sia identificabile o valutabile la futura utilità; b) viene meno o non sia più identificabile o valutabile la futura utilità o la funzionalità dei fattori produttivi i cui costi erano stati sospesi in esercizi precedenti; c) L'associazione al processo produttivo o la ripartizione delle utilità del costo a cui ci si riferisce su base razionale e sistematica non risulti più di sostanziale rilevanza. I componenti economici positivi quindi devono essere correlati ai componenti economici negativi o costi o spese dell'esercizio. Tale correlazione costituisce il corollario fondamentale del principio della competenza economica dei fatti gestionali caratterizzanti l'attività amministrativa di ogni amministrazione pubblica.

I modelli di conto economico e stato patrimoniale sono definiti nell'allegato 10 al D.lgs. 118/2011.

Per gli enti territoriali i documenti che compongono il bilancio, indicati dal D.lgs. 118/2011, sono:

- **Stato patrimoniale**, che consente la conoscenza qualitativa e quantitativa delle attività, della passività e del patrimonio netto;
- **Conto economico**, che consente di verificare analiticamente come si è generato il risultato economico del periodo;
- **Nota integrativa**, che fornisce informazioni esplicative e integrative di quelle contenute nei documenti appena richiamati.

Il conto economico è il documento che consente di determinare analiticamente come si è formato il risultato economico di un periodo.

La struttura del conto economico è quella scalare e consente la determinazione del risultato economico d'esercizio attraverso successive aggregazioni di componenti positivi e negativi, ciascuna delle quali esprime il contributo di una particolare area di gestione (tipica o caratteristica, finanziaria, straordinaria) alla redditività in generale.

Il conto economico tende a evidenziare il valore aggiunto che la gestione ha prodotto rispetto al patrimonio esistente nell'anno precedente o il valore sottratto al patrimonio, nel caso di risultato negativo.

Lo schema propone dei risultati parziali e progressivi onde fornire informazioni differenziate a seconda degli elementi esaminati. È possibile così ricavare il risultato della gestione, espressione della differenza fra il valore della produzione ed il costo direttamente sopportato per la stessa.

| |
|---|
| A) Componenti positivi della gestione |
| B) Componenti negativi della gestione |
| Differenza fra componenti positivi e negativi della gestione |
| C) Proventi ed oneri finanziari |
| D) Rettifiche di valore attività finanziarie |
| E) Proventi ed oneri straordinari |
| Risultato prima delle imposte |
| Imposte |
| Risultato dell'esercizio |

Lo stato patrimoniale rappresenta la composizione quali-quantitativa del patrimonio dell'ente alla data di riferimento. Esso presenta una forma a sezioni divise contrapposte.

| ATTIVO | PASSIVO |
|--|--|
| A) CREDITI vs. LO STATO ED ALTRE AMMINISTRAZIONI PUBBLICHE PER LA PARTECIPAZIONE AL FONDO DI DOTAZIONE | A) PATRIMONIO NETTO |
| B) IMMOBILIZZAZIONI | B) FONDI PER RISCHI ED ONERI |
| C) ATTIVO CIRCOLANTE | C) TRATTAMENTO DI FINE RAPPORTO |
| D) RATEI E RISCONTI | D) DEBITI |
| | E) RATEI E RISCONTI E CONTRIBUTI AGLI INVESTIMENTI |

I documenti di conto economico e stato patrimoniale sono stati redatti nel rispetto degli obblighi di legge vigenti, con particolare riferimento ai principi e modelli sopra richiamati. Essi rappresentano in modo veritiero e corretto la situazione finanziaria e patrimoniale e il risultato economico della complessiva attività svolta dall'ente.

Durante le annualità 2020 e 2021, la rapida diffusione dell'epidemia da Covid-19 nel nostro Paese ha imposto una serie di misure dirette a fronteggiare ed a gestire l'emergenza sanitaria, nonché le conseguenze economiche e sociali derivanti dall'adozione delle diverse misure restrittive

Gli enti si sono trovati a fronteggiare scadenze e adempimenti lavorando in smartworking con tutte le conseguenze e le difficoltà del caso e si sono trovati a gestire le risorse stanziare dal Governo a sostegno dell'emergenza, sia in termini di maggiori e minori spese sia di minori entrate.

Per la contabilizzazione degli effetti dei ristori stanziati si richiama la Certificazione in corso di predisposizione da parte degli enti, i quali la trasmetteranno alla Ragioneria Generale dello Stato entro il 31/05/2022.

NOTA INTEGRATIVA AL BILANCIO AL 31/12/2021

Criteri di valutazione

I principi contabili ed i criteri di valutazione adottati per la redazione dello stato patrimoniale e del conto economico sono quelli dettati dal D.lgs. 118/2011, con particolare riferimento al principio contabile applicato della contabilità economico-patrimoniale (allegato 4/3 al citato decreto).

Si riportano di seguito i valori economici e patrimoniali al 31.12.2021 e le variazioni subite rispetto all'anno precedente.

CONTO ECONOMICO

Nel conto economico della gestione sono rilevati i componenti positivi e negativi secondo i criteri di competenza economica.

Si riporta il quadro sintetico dell'esercizio e le variazioni subite rispetto allo scorso anno:

| CONTO ECONOMICO | | | | |
|--|-------------------------|-------------------------|-------------------------|--|
| | 31/12/2021 | 31/12/2020 | Variazione | |
| A Componenti positivi della gestione | 27.076.713,12 € | 26.134.698,42 € | 942.014,70 € | |
| B Componenti negativi della gestione | 32.110.108,42 € | 28.192.557,33 € | 3.917.551,09 € | |
| Risultato della gestione | - 5.033.395,30 € | - 2.057.858,91 € | - 2.975.536,39 € | |
| C Proventi ed oneri finanziari | | | | |
| Proventi finanziari | 1.438,42 € | 1.715,35 € | - 276,93 € | |
| Oneri finanziari | 212.000,99 € | 311.353,42 € | - 99.352,43 € | |
| D Rettifica di valore attività finanziarie | | | | |
| Rivalutazioni | - € | - | - € | |
| Svalutazioni | 46.747,48 € | 642.106,78 € | - 595.359,30 € | |
| Risultato gestione finanziaria | - 257.310,05 € | - 951.744,85 € | 694.434,80 € | |
| Risultato della gestione operativa | - 5.290.705,35 € | - 3.009.603,76 € | - 2.281.101,59 € | |
| E Proventi straordinari | 1.852.526,51 € | 3.007.108,46 € | - 1.154.581,95 € | |
| E Oneri straordinari | 654.790,28 € | 274.676,81 € | 380.113,47 € | |
| Risultato gestione straordinaria | 1.197.736,23 € | 2.732.431,65 € | - 1.534.695,42 € | |
| Risultato prima delle imposte | - 4.092.969,12 € | - 277.172,11 € | - 3.815.797,01 € | |
| Imposte | 264.143,24 € | 307.033,71 € | - 42.890,47 € | |
| Risultato d'esercizio | - 4.357.112,36 € | - 584.205,82 € | - 3.772.906,54 € | |

Al termine dell'esercizio il conto economico evidenzia, come differenza tra i ricavi e i proventi di competenza economica dell'esercizio e i costi e gli oneri di competenza economica del medesimo esercizio, il risultato economico, che può essere costituito da un avanzo economico, un disavanzo economico o dal pareggio economico. Al riguardo è fondamentale sottolineare che le Pubbliche Amministrazioni non perseguono l'obiettivo di un risultato economico positivo ma l'equilibrio tra componenti positive e negative nel medio periodo. Infatti, in quanto determinato anche dalla potestà di imposizione tributaria o da trasferimenti da altri livelli di governo, il risultato economico delle Pubbliche Amministrazioni è un indicatore della capacità di mantenere nel tempo un equilibrio tra componenti economiche positive e negative nel perseguimento delle proprie finalità istituzionali, e non della capacità di produrre ricchezza attraverso la propria gestione.

Il conto economico è stato formato sulla base del sistema contabile integrato con la contabilità finanziaria e con la rilevazione, con la tecnica della partita doppia, delle scritture di assestamento e rettifica.

Componenti positivi della gestione

Per quanto riguarda i componenti positivi dell'esercizio, il principio della contabilità economico-patrimoniale prevede l'assimilazione tra entrate accertate e ricavi. Tale equivalenza è assoluta per i primi tre titoli delle entrate, fatta salva la verifica della competenza economica e della voce trasferimenti.

Per gli altri titoli del bilancio finanziario si rende necessario verificare la componente economica o patrimoniale. Le alienazioni inoltre richiedono il confronto fra l'importo accertato e il valore di carico del bene nell'inventario. Per gli oneri di urbanizzazione è necessario distinguere la quota destinata a parte corrente dalla quota riservata alla parte capitale. La prima dovrà essere imputata ai proventi straordinari, mentre la quota capitale è una posta del patrimonio netto.

Proventi da tributi

La voce comprende i proventi di natura tributaria (imposte, tasse, ecc.) di competenza economica dell'esercizio. Sono di competenza economica dell'esercizio i tributi accertati nell'esercizio nella contabilità finanziaria. Sono compresi in questa voce quelli che in contabilità finanziaria sono accertamenti al titolo 1 delle entrate (Tributi).

Proventi da fondi perequativi

La voce comprende i proventi di natura tributaria derivanti dai fondi perequativi di competenza economica dell'esercizio. Sono di competenza economica dell'esercizio i fondi accertati nell'esercizio 2021 in contabilità finanziaria.

Proventi da trasferimenti e contributi

La voce comprende tutti i proventi relativi all'anno 2021 relativi alle risorse finanziarie correnti trasferite all'ente dallo Stato, dalla Regione, da organismi comunitari e internazionali, da altre Amministrazioni pubbliche.

Il principio contabile prevede che i trasferimenti in conto capitale siano stornati per l'intero importo e sia creato un apposito "Risconto passivo" in quanto finalizzati al finanziamento di immobilizzazioni. Il provento è pertanto sospeso fino a quando il bene entrerà in funzione, quando sarà rilevato un provento come sterilizzazione della quota di ammortamento dell'immobile stesso.

Ricavi dalle vendite e prestazioni e proventi da servizi pubblici

La voce comprende tutti i proventi riferiti alla gestione di beni, alla vendita di beni e alle prestazioni di servizi. Relativamente a questa tipologia di proventi si osserva che è parte di quanto accertato al titolo 3 delle entrate.

Altri ricavi e proventi diversi

Sono compresi in questa voce i proventi di competenza economica dell'esercizio, non riconducibili ad altre voci del conto economico e che non rivestono carattere straordinario.

Si riporta di seguito la composizione dei Componenti positivi della gestione:

| | Saldo al 31/12/2021 | Saldo al 31/12/2020 | Variazioni |
|--|----------------------|----------------------|-------------------|
| COMPONENTI POSITIVI DELLA GESTIONE | | | |
| Proventi da tributi | 16.219.561,20 | 15.319.207,05 | 900.354,15 |
| Proventi da fondi perequativi | 2.769.361,81 | 2.769.828,14 | - 466,33 |
| Proventi da trasferimenti e contributi | 7.223.268,35 | 7.175.850,81 | 47.417,54 |
| <i>Proventi da trasferimenti correnti</i> | 7.137.961,03 | 7.119.502,22 | 18.458,81 |
| <i>Quota annuale di contributi agli investimenti</i> | 85.307,32 | 56.348,59 | 28.958,73 |
| <i>Contributi agli investimenti</i> | - | - | - |
| Ricavi delle vendite e prestazioni e proventi da servizi pubblici | 702.109,33 | 493.578,01 | 208.531,32 |
| <i>Proventi derivanti dalla gestione dei beni</i> | 178.261,78 | 31.645,80 | 146.615,98 |
| <i>Ricavi della vendita di beni</i> | 7.941,04 | 8.934,83 | - 993,79 |
| <i>Ricavi e proventi dalla prestazione di servizi</i> | 515.906,51 | 452.997,38 | 62.909,13 |
| Variazioni nelle rimanenze di prodotti in corso di lavorazione, etc. (+/-) | - | - | - |
| Variazione dei lavori in corso su ordinazione | - | - | - |
| Incrementi di immobilizzazioni per lavori interni | - | - | - |
| Altri ricavi e proventi diversi | 162.412,43 | 376.234,41 | - 213.821,98 |
| TOTALE COMPONENTI POSITIVI DELLA GESTIONE | 27.076.713,12 | 26.134.698,42 | 942.014,70 |

Componenti negativi della gestione

Per quanto concerne i componenti negativi di esercizio, sono stati considerati nell'esercizio, oltre agli impegni pagati, quelli liquidati o liquidabili alla data del 31/12/2021.

Acquisti di materie prime e/o beni di consumo

Sono iscritti in tale voce i costi per l'acquisto di materie prime, merci e beni di consumo necessari al funzionamento dell'attività ordinaria dell'ente. Nel corso dell'esercizio i costi sono rilevati in corrispondenza alla liquidazione della spesa per l'acquisto dei beni (comprensivo di IVA, esclusi i costi riguardanti le gestioni commerciali), fatte salve le rettifiche e le integrazioni effettuate in sede di scritture di assestamento economico al fine di considerare eventuali ratei passivi e risconti attivi.

Prestazioni di servizi

Sono iscritti in tale voce i costi relativi all'acquisizione di servizi connessi alla gestione operativa. I costi rilevati in questa voce derivano dalle spese per prestazioni di servizi.

Le somme liquidate relativamente a costi ed oneri per prestazioni di servizi registrati in contabilità finanziaria costituiscono costi di competenza dell'esercizio, fatte salve le rettifiche e le integrazioni effettuate in sede di scritture di assestamento economico al fine di considerare eventuali ratei passivi e risconti attivi.

Utilizzo beni di terzi

Sono iscritti in tale voce i corrispettivi per l'utilizzo di beni di terzi, nella sostanza i fitti passivi ed i noleggi. I costi rilevati in questa voce derivano dalle spese liquidate per le corrispondenti spese rilevate in contabilità finanziaria, fatte salve le rettifiche e le integrazioni effettuate in sede di scritture di assestamento economico al fine di considerare eventuali ratei passivi e risconti attivi.

Trasferimenti e contributi

Sono iscritti in tale voce le risorse finanziarie correnti trasferite in assenza di controprestazione ad altri soggetti, quali: amministrazioni pubbliche, imprese, associazioni, cittadini. La liquidazione di spese per trasferimenti correnti ad amministrazioni pubbliche e a privati costituisce pertanto un onere di competenza dell'esercizio. Gli oneri rilevati in questa voce derivano dalle corrispondenti spese impegnate nella contabilità finanziaria.

I contributi agli investimenti che costituiscono costi di carattere straordinario di competenza economica dell'esercizio. Gli oneri rilevati in questa voce derivano dalle corrispondenti spese impegnate in contabilità finanziaria.

Personale

Sono iscritti in tale voce tutti i costi sostenuti nell'esercizio per il personale dipendente (retribuzione, straordinari, indennità, oneri previdenziali ed assicurativi a carico dell'ente, indennità di fine servizio erogate dal datore di lavoro), liquidati in contabilità finanziaria ed integrati nel rispetto del principio della competenza economica, il tutto al lordo del costo del lavoro accessorio che sarà liquidato in esercizi successivi.

Si precisa che la voce di costo del personale non comprende i componenti straordinari della retribuzione quali, ad esempio, gli arretrati, che sono inseriti tra gli oneri straordinari.

Nel corso dell'esercizio non si sono verificati infortuni gravi sul lavoro che hanno comportato lesioni gravi o

gravissime al personale dipendente, né si sono registrati addebiti in ordine a malattie professionali su dipendenti o ex dipendenti e cause di mobbing per cui l'ente è stato dichiarato definitivamente responsabile.

Ammortamenti di immobilizzazioni materiali e immateriali

Gli ammortamenti sono stati calcolati sulla base della durata utile del cespite e del suo sfruttamento nella fase produttiva, tenendo delle aliquote previste dai decreti ministeriali. Trova allocazione in tale voce anche la quota di costo relativa ai costi pluriennali che, nel rispetto del principio della competenza, sono ripartiti su più esercizi. La procedura di ammortamento è necessaria per le immobilizzazioni la cui utilizzazione è limitata nel tempo in quanto soggette a deperimento o obsolescenza. L'ammortamento inizia dal momento in cui il bene è pronto per l'uso, ossia quando è nel luogo e nelle condizioni necessarie per funzionare secondo le aspettative dell'ente.

Gli ammortamenti compresi nel conto economico rilevano le quote di ammortamento annuali di competenza dell'esercizio.

Svalutazioni dei crediti

L'accantonamento rappresenta l'ammontare della svalutazione dei crediti di funzionamento quale quota di presunta inesigibilità che deve gravare sull'esercizio in cui le cause di inesigibilità si potrebbero manifestare con riferimento ai crediti iscritti nello stato patrimoniale.

Corrisponde all'incremento di FCDE risultante nel rendiconto finanziario fra l'anno 2021 e l'anno 2020, aumentato della quota di crediti inesigibili stralciati dal conto del bilancio come da principio contabile allegato n.4/3 al punto 6.2 b1 e ridotto degli eventuali utilizzi.

Variazioni delle rimanenze di materie prime e/o beni di consumo

In tale voce rientra la variazione delle rimanenze di materie prime, merci e beni di consumo acquistate e non utilizzate alla chiusura dell'esercizio. Tale variazione è pari alla differenza tra il valore iniziale ed il valore finale delle rimanenze di materie prime e/o beni di consumo. La valutazione delle rimanenze di materie prime e/o beni di consumo è effettuata secondo i criteri di cui all'art. 2426 n. 9 del codice civile.

Accantonamenti ai fondi costi futuri e ai fondi rischi

Tali voci costituiscono uno dei collegamenti tra la contabilità finanziaria e la contabilità economico-patrimoniale. Gli accantonamenti confluiti nel risultato di amministrazione finanziario devono presentare lo stesso importo dei corrispondenti accantonamenti effettuati in contabilità economico-patrimoniale (esclusi gli accantonamenti effettuati in contabilità finanziaria in attuazione dell'art. 21 della legge n. 175 del 2016 e dell'art. 1 commi 551 e 552 della legge n. 147 del 2013).

L'importo del fondo così determinato trova piena corrispondenza con il valore presente nel risultato di amministrazione finanziario (avanzo).

Oneri diversi di gestione

È una voce residuale nella quale sono rilevati gli oneri della gestione di competenza dell'esercizio non classificabili nelle voci precedenti, rientranti in contabilità finanziaria tra i "rimborsi e poste correttive delle entrate" e parte tra le "altre spese correnti".

Si riporta di seguito la composizione dei componenti negativi della gestione:

| | Saldo al 31/12/2021 | Saldo al 31/12/2020 | Variazioni |
|---|----------------------|----------------------|---------------------|
| COMPONENTI NEGATIVI DELLA GESTIONE | | | |
| Acquisto di materie prime e/o beni di consumo | 1.477.080,77 | 1.615.883,18 | - 138.802,41 |
| Prestazioni di servizi | 2.983.324,86 | 2.689.513,33 | 293.811,53 |
| Utilizzo beni di terzi | 94.475,65 | 62.202,76 | 32.272,89 |
| Trasferimenti e contributi | 10.195.739,53 | 10.290.477,33 | - 94.737,80 |
| <i>Trasferimenti correnti</i> | 10.195.739,53 | 10.290.477,33 | - 94.737,80 |
| <i>Contributi agli investimenti ad Amministrazioni pubb.</i> | - | - | - |
| <i>Contributi agli investimenti ad altri soggetti</i> | - | - | - |
| Personale | 5.430.073,50 | 5.948.880,25 | - 518.806,75 |
| Ammortamenti e svalutazioni | 9.015.241,38 | 6.682.740,78 | 2.332.500,60 |
| <i>Ammortamenti di immobilizzazioni Immateriali</i> | 159.506,73 | 5.751,49 | 153.755,24 |
| <i>Ammortamenti di immobilizzazioni materiali</i> | 7.886.452,80 | 5.543.383,69 | 2.343.069,11 |
| <i>Altre svalutazioni delle immobilizzazioni</i> | - | - | - |
| <i>Svalutazione dei crediti</i> | 969.281,85 | 1.133.605,60 | - 164.323,75 |
| Variazioni nelle rimanenze di materie prime e/o beni di consumo (+/-) | - | - | - |
| Accantonamenti per rischi | - | - | - |
| Altri accantonamenti | 1.989.653,41 | 2.150,00 | 1.987.503,41 |
| Oneri diversi di gestione | 924.519,32 | 900.709,70 | 23.809,62 |
| TOTALE COMPONENTI NEGATIVI DELLA GESTIONE | 32.110.108,42 | 28.192.557,33 | 3.917.551,09 |

Saldo gestione ordinaria

La gestione ordinaria ha subito la seguente evoluzione:

| | Saldo al 31/12/2021 | Saldo al 31/12/2020 | Variazioni |
|---|-----------------------|-----------------------|-----------------------|
| DIFFERENZA FRA COMP. POSITIVI E NEGATIVI DELLA GESTIONE (A-B) | - 5.033.395,30 | - 2.057.858,91 | - 2.975.536,39 |

Nell'esercizio 2021, si rileva un peggioramento di suddetto risultato, rispetto all'esercizio precedente, dovuto principalmente ad un aumento dei componenti negativi della gestione.

Prima di giungere al risultato della gestione complessiva viene evidenziato separatamente l'impatto che deriva dall'attività di origine esterna, ossia dai proventi e dagli oneri finanziari, prendendo in considerazione i proventi derivanti dalle proprie partecipate/controllate sotto forma di dividendi, la remunerazione delle operazioni creditizie attive e gli oneri derivanti dal ricorso all'indebitamento.

Gestione finanziaria

Proventi da partecipazioni.

Tale voce comprende:

- utili e dividendi da società controllate e partecipate. In tale voce si collocano gli importi relativi alla distribuzione di utili e dividendi di società controllate e partecipate.
- avanzi distribuiti. In tale voce si collocano gli avanzi della gestione distribuiti da enti ed organismi strumentali, aziende speciali, consorzi dell'ente.
- altri utili e dividendi. In tale voce si collocano gli importi relativi alla distribuzione di utili e dividendi di società diverse da quelle controllate e partecipate.

Altri proventi finanziari

Sono iscritti in tale voce gli importi relativi agli interessi attivi di competenza economica dell'esercizio, rilevati sulla base degli accertamenti dell'anno di riferimento, fatte salve le rettifiche e le integrazioni effettuate in sede di scritture di assestamento economico al fine di considerare eventuali ratei attivi e risconti passivi.

Interessi passivi

Sono iscritti in tale voce gli interessi passivi di competenza dell'esercizio rilevati in base alle liquidazioni dell'esercizio e riferiti ai debiti di finanziamento.

Si riporta di seguito la composizione dei Proventi e oneri finanziari:

| | Saldo al 31/12/2021 | Saldo al 31/12/2020 | Variazioni |
|--|---------------------|---------------------|------------------|
| PROVENTI ED ONERI FINANZIARI | | | |
| <i>Proventi finanziari</i> | | | |
| Proventi da partecipazioni | - | - | - |
| <i>da società controllate</i> | - | - | - |
| <i>da società partecipate</i> | - | - | - |
| <i>da altri soggetti</i> | - | - | - |
| Altri proventi finanziari | 1.438,42 | 1.715,35 | - 276,93 |
| Totale proventi finanziari | 1.438,42 | 1.715,35 | - 276,93 |
| <i>Oneri finanziari</i> | | | |
| Interessi ed altri oneri finanziari | 212.000,99 | 311.353,42 | - 99.352,43 |
| <i>Interessi passivi</i> | 212.000,99 | 311.353,42 | - 99.352,43 |
| <i>Altri oneri finanziari</i> | - | - | - |
| Totale oneri finanziari | 212.000,99 | 311.353,42 | - 99.352,43 |
| TOTALE PROVENTI ED ONERI FINANZIARI | - 210.562,57 | - 309.638,07 | 99.075,50 |

Rettifiche di valore di attività finanziarie

Si riporta di seguito la composizione della voce "Rettifiche di valore di attività finanziarie"

| | Saldo al 31/12/2021 | Saldo al 31/12/2020 | Variazioni |
|---|---------------------|---------------------|-------------------|
| RETTIFICHE DI VALORE ATTIVITA' FINANZIARIE | | | |
| Rivalutazioni | - | - | - |
| Svalutazioni | 46.747,48 | 642.106,78 | - 595.359,30 |
| TOTALE RETTIFICHE | - 46.747,48 | - 642.106,78 | 595.359,30 |

Gestione straordinaria

Sopravvenienze attive e insussistenze del passivo

Sono iscritti in tale voce i proventi di competenza economica di esercizi precedenti che derivano da: incrementi a titolo definitivo del valore di attività (decrementi del valore di passività) rispetto alle stime precedentemente operate.

Sopravvenienze passive e insussistenze dell'attivo

Sono iscritti in tale voce gli oneri aventi competenza economica in esercizi precedenti ma da cui derivano a titolo definitivo decrementi del valore di attività, connessi principalmente al valore delle immobilizzazioni o dei crediti.

Plusvalenze patrimoniali

Corrispondono alla differenza positiva tra il corrispettivo o indennizzo conseguito, al netto degli oneri accessori di diretta imputazione e il valore netto delle immobilizzazioni iscritto nell'attivo dello stato patrimoniale. Derivano da:

- (a) cessione o conferimento a terzi di immobilizzazioni;
- (b) permuta di immobilizzazioni;
- (c) risarcimento in forma assicurativa o meno per perdita di immobilizzazione.

Minusvalenze Patrimoniali

Hanno significato simmetrico rispetto alle plusvalenze, e accolgono quindi la differenza, ove negativa, tra il corrispettivo o indennizzo conseguito al netto degli oneri accessori di diretta imputazione e il corrispondente valore netto delle immobilizzazioni iscritto nell'attivo dello stato patrimoniale.

Altri oneri e costi straordinari

Sono allocati in tale voce gli altri oneri e costi di carattere straordinario di competenza economica dell'esercizio. Vi trovano allocazione le spese liquidate riconducibili ad eventi straordinari (non ripetitivi). La voce riveste carattere residuale, trovando allocazione in essa tutti i valori economici negativi non allocabili in altra voce di natura straordinaria.

Ai fini della verifica della esatta correlazione tra i dati del conto del bilancio e i risultati economici è stato effettuato il seguente riscontro:

- rilevazione nella voce E .24 c. del conto economico come “Insussistenze del passivo” dei minori residui passivi iscritti come debiti nel conto del patrimonio dell’anno precedente;
- rilevazione nella voce E.24 c. del conto economico come “Sopravvenienze attive” dei maggiori residui attivi iscritti come crediti nel conto del patrimonio dell’anno precedente, nonché il valore delle immobilizzazioni acquisite gratuitamente;
- rilevazione nella voce E. 25 b. del conto economico come “Insussistenze dell’attivo” dei minori residui attivi iscritti come crediti nel conto del patrimonio dell’anno precedente;
- rilevazione di plusvalenze (voce E.24 d.) o minusvalenze (voce E.25 c.) patrimoniali riferite alla cessione di cespiti (pari alla differenza tra indennizzo o prezzo di cessione e valore contabile residuo).

Si riporta di seguito la composizione dei Proventi e oneri straordinari:

| | Saldo al 31/12/2021 | Saldo al 31/12/2020 | Variazioni |
|---|---------------------|---------------------|-----------------------|
| PROVENTI ED ONERI STRAORDINARI | | | |
| Proventi straordinari | | | |
| <i>Proventi da permessi di costruire</i> | - | - | - |
| <i>Proventi da trasferimenti in conto capitale</i> | 740.068,46 | 2.345.920,67 | - 1.605.852,21 |
| <i>Sopravvenienze attive e insussistenze del passivo</i> | 1.106.386,05 | 661.187,79 | 445.198,26 |
| <i>Plusvalenze patrimoniali</i> | 6.072,00 | - | 6.072,00 |
| <i>Altri proventi straordinari</i> | - | - | - |
| Totale proventi straordinari | 1.852.526,51 | 3.007.108,46 | - 1.154.581,95 |
| Oneri straordinari | | | |
| <i>Trasferimenti in conto capitale</i> | - | - | - |
| <i>Sopravvenienze passive e insussistenze dell'attivo</i> | 654.790,28 | 274.676,81 | 380.113,47 |
| <i>Minusvalenze patrimoniali</i> | - | - | - |
| <i>Altri oneri straordinari</i> | - | - | - |
| Totale oneri straordinari | 654.790,28 | 274.676,81 | 380.113,47 |
| TOTALE PROVENTI ED ONERI STRAORDINARI | 1.197.736,23 | 2.732.431,65 | - 1.534.695,42 |

Imposte

Sono inseriti, rispettando il principio della competenza economica, gli importi riferiti a imposte sul reddito e IRAP corrisposte dall’ente durante l’esercizio. Si considerano di competenza dell’esercizio le imposte liquidate nella contabilità finanziaria, fatte salve le rettifiche e le integrazioni effettuate in sede di scritture di assestamento economico. Gli altri tributi sono contabilizzati nella voce “oneri diversi di gestione” salvo che debbano essere conteggiati ad incremento del valore di beni (ad es. IVA indetraibile).

Si riporta di seguito l'ammontare delle Imposte:

| | Saldo al 31/12/2021 | Saldo al 31/12/2020 | Variazioni |
|---------|---------------------|---------------------|-------------|
| Imposte | 264.143,24 | 307.033,71 | - 42.890,47 |

Risultato d'esercizio

Il risultato economico d'esercizio ammonta a euro – 4.357.112,36.

Come si evince dal grafico sottostante, il risultato d'esercizio ha subito una riduzione rispetto all'esercizio precedente:



Tale variazione è imputabile principalmente alla gestione ordinaria che ha subito la maggiore variazione rispetto al precedente esercizio.

| | Saldo al 31/12/2021 | Saldo al 31/12/2020 | Variazioni |
|---------------------------------|-----------------------|---------------------|-----------------------|
| Gestione ordinaria | - 5.033.395,30 | - 2.057.858,91 | - 2.975.536,39 |
| Gestione finanziaria | - 257.310,05 | - 951.744,85 | 694.434,80 |
| Gestione straordinaria | 1.197.736,23 | 2.732.431,65 | - 1.534.695,42 |
| Imposte | 264.143,24 | 307.033,71 | - 42.890,47 |
| RISULTATO DELL'ESERCIZIO | - 4.357.112,36 | - 584.205,82 | - 3.772.906,54 |

Il risultato al netto della gestione straordinaria è il seguente:

| | Saldo al 31/12/2021 | Saldo al 31/12/2020 | Variazioni |
|---|---------------------|---------------------|----------------|
| Risultato al netto della gestione straordinaria | - 5.554.848,59 | - 3.316.637,47 | - 2.238.211,12 |

STATO PATRIMONIALE

Lo stato patrimoniale è il documento contabile di sintesi del sistema di scritture economiche patrimoniali che affianca a fini conoscitivi la contabilità finanziaria, attraverso il quale è rappresentata la composizione qualitativa e quantitativa del patrimonio dell'ente, inteso come complesso coordinato di beni e rapporti giuridici attivi e passivi valutati nell'ipotesi che l'ente sia destinato a perdurare nel tempo (patrimonio di funzionamento).

Nello stato patrimoniale sono rilevati gli elementi dell'attivo e del passivo, nonché le variazioni che gli elementi patrimoniali hanno subito per effetto della gestione.

La classificazione fondamentale dell'attivo patrimoniale riguarda la distinzione tra le Immobilizzazioni e l'attivo circolante, che consente di individuare gli elementi attivi che compongono il patrimonio in relazione al criterio finanziario del grado di liquidità, secondo cui le attività con durata di utilizzo o scadenza di realizzo superiori all'esercizio sono inserite tra le immobilizzazioni e quelle liquidabili entro il termine di un anno sono considerate di tipo corrente.

| STATO PATRIMONIALE | | | |
|--|-------------------------|-------------------------|-------------------------|
| ATTIVO | 31/12/2021 | 31/12/2020 | Variazione |
| Immobilizzazioni immateriali | 474.142,11 € | 39.875,15 € | 434.266,96 € |
| Immobilizzazioni materiali | 310.270.019,77 € | 313.038.739,59 € | - 2.768.719,82 € |
| Immobilizzazioni finanziarie | 805.302,05 € | 852.049,53 € | - 46.747,48 € |
| Totale Immobilizzazioni | 311.549.463,93 € | 313.930.664,27 € | - 2.381.200,34 € |
| Rimanenze | - € | - | - € |
| Crediti | 26.054.120,56 € | 30.369.277,97 € | - 4.315.157,41 € |
| Attività finanziarie che non costituiscono immobilizzi | - € | - | - € |
| Disponibilità liquide | 38.661.566,54 € | 33.678.787,96 € | 4.982.778,58 € |
| Totale attivo circolante | 64.715.687,10 € | 64.048.065,93 € | 667.621,17 € |
| Ratei e risconti | - € | - | - € |
| TOTALE ATTIVO | 376.265.151,03 € | 377.978.730,20 € | - 1.713.579,17 € |
| PASSIVO | 31/12/2021 | 31/12/2020 | Variazione |
| Patrimonio netto | 285.699.795,61 € | 290.056.907,97 € | - 4.357.112,36 € |
| Fondo rischi e oneri | 2.014.640,25 € | 24.986,84 € | 1.989.653,41 € |
| Trattamento di fine rapporto (TFR) | - € | - | - € |
| Debiti | 76.129.880,18 € | 80.693.238,47 € | - 4.563.358,29 € |
| Ratei, risconti e contributi agli investimenti | 12.420.834,99 € | 7.203.596,92 € | 5.217.238,07 € |
| TOTALE PASSIVO | 376.265.151,03 € | 377.978.730,20 € | - 1.713.579,17 € |
| Conti d'ordine | 4.836.429,93 € | 2.931.364,38 € | 1.905.065,55 € |

Immobilizzazioni

Gli elementi patrimoniali destinati ad essere utilizzati durevolmente dall'ente sono iscritti tra le immobilizzazioni. Condizione per l'iscrizione di nuovi beni patrimoniali materiali ed immateriali nello stato patrimoniale è il verificarsi, alla data del 31 dicembre, dell'effettivo passaggio del titolo di proprietà dei beni stessi.

Immobilizzazioni immateriali

In base al principio contabile, le immobilizzazioni immateriali sono iscritte al costo storico di acquisizione o di produzione ed esposte al netto degli ammortamenti effettuati nel corso degli esercizi.

Ai beni immateriali si applica l'aliquota del 20%, salvo quanto previsto per le immobilizzazioni derivanti da concessioni e per le immobilizzazioni derivanti da trasferimenti in conto capitale ad altre amministrazioni pubbliche.

Nel caso in cui l'Amministrazione pubblica faccia investimenti apportando miglioramento su immobili di terzi (ad es. bene in locazione) di cui si avvale, tali migliorie andranno iscritte tra le immobilizzazioni immateriali ed ammortizzate nel periodo più breve tra quello in cui le migliorie possono essere utilizzate (vita utile residua) e quello di durata residua dell'affitto.

Si riportano di seguito i valori delle Immobilizzazioni immateriali:

| | Saldo al 31/12/2021 | Saldo al 31/12/2020 | Variazioni |
|---|---------------------|---------------------|-------------------|
| <u>Immobilizzazioni immateriali</u> | | | |
| Costi di impianto e di ampliamento | - | - | - |
| Costi di ricerca sviluppo e pubblicità | - | - | - |
| Diritti di brevetto ed utilizzazione opere dell'ingegno | 39.670,14 | 23.005,96 | 16.664,18 |
| Concessioni, licenze, marchi e diritti simile | - | - | - |
| Avviamento | - | - | - |
| Immobilizzazioni in corso ed acconti | 16.869,19 | 16.869,19 | - |
| Altre | 417.602,78 | | 417.602,78 |
| Totale immobilizzazioni immateriali | 474.142,11 | 39.875,15 | 434.266,96 |

Immobilizzazioni materiali

Nel Bilancio armonizzato le immobilizzazioni materiali sono state iscritte al costo di acquisizione o di produzione, se realizzate in economia (inclusivo di eventuali oneri accessori d'acquisto, quali le spese notarili, le tasse di registrazione dell'atto, gli onorari per la progettazione, ecc.), al netto delle quote di ammortamento. Le spese di manutenzione di natura straordinaria sono state portate in aumento del valore dei cespiti. Nello stato patrimoniale del bilancio armonizzato del Comune gli ammortamenti delle immobilizzazioni materiali sono stati calcolati secondo i "Principi e le regole contabili del sistema di contabilità economica delle Amministrazioni Pubbliche" predisposto dal Ministero dell'Economia e delle Finanze.

Gli ammortamenti compresi nel conto economico sono determinati con i seguenti coefficienti, previsti da D.lgs 118/2011.

Beni demaniali:

- Fabbricati civili ad uso abitativo commerciale istituzionale 2%
- Infrastrutture 3%
- Altri beni demaniali 3%

Altri Beni:

- Fabbricati 2%
- Impianti e macchinari 5%
- Attrezzature industriali e commerciali 5%
- Mezzi di trasporto leggeri 20%
- Mezzi di trasporto pesanti 10%
- Macchinari per ufficio 20%
- Mobili e arredi per ufficio 10%
- Hardware 25%
- Altri beni 20%

Le aliquote non vengono applicate per i beni acquistati nell'esercizio, che iniziano il loro processo di ammortamento nell'esercizio successivo all'acquisto. In generale i terreni hanno una vita utile illimitata e non devono essere ammortizzati. Le cave ed i siti utilizzati per le discariche sono inventariati nella categoria "indisponibili terreni" per cui non sono ammortizzati. I beni, mobili, qualificati come "beni culturali" ai sensi dell'art. 2 del D.lgs. 42/2004 – Codice dei beni culturali e del paesaggio – o "beni soggetti a tutela" ai sensi dell'art. 136 del medesimo decreto, non sono soggetti ad ammortamento.

Si riportano di seguito i valori delle Immobilizzazioni materiali:

| | Saldo al 31/12/2021 | Saldo al 31/12/2020 | Variazioni |
|--|-----------------------|-----------------------|-----------------------|
| <u>Immobilizzazioni materiali</u> | | | |
| Beni demaniali | 151.969.498,54 | 152.887.726,52 | - 918.227,98 |
| Terreni | 412.578,77 | - | 412.578,77 |
| Fabbricati | 4.978,01 | - | 4.978,01 |
| Infrastrutture | 151.551.941,76 | 152.887.726,52 | - 1.335.784,76 |
| Altri beni demaniali | - | - | - |
| Altre immobilizzazioni materiali | 95.684.680,47 | 103.524.272,79 | - 7.839.592,32 |
| Terreni | 19.301.362,83 | 3.184.427,22 | 16.116.935,61 |
| <i>di cui in leasing finanziario</i> | - | - | - |
| Fabbricati | 75.625.243,60 | 99.622.709,53 | - 23.997.465,93 |
| <i>di cui in leasing finanziario</i> | - | - | - |
| Impianti e macchinari | 46.402,43 | 49.015,45 | - 2.613,02 |
| <i>di cui in leasing finanziario</i> | - | - | - |
| Attrezzature industriali e commerciali | 60.044,32 | 71.623,10 | - 11.578,78 |
| Mezzi di trasporto | 29.041,72 | 38.722,30 | - 9.680,58 |
| Macchine per ufficio e hardware | 141.329,07 | 59.862,75 | 81.466,32 |
| Mobili e arredi | 116.889,64 | 42.453,86 | 74.435,78 |
| Infrastrutture | - | - | - |
| Altri beni materiali | 364.366,86 | 455.458,58 | - 91.091,72 |
| Immobilizzazioni in corso ed acconti | 62.615.840,76 | 56.626.740,28 | 5.989.100,48 |
| Totale immobilizzazioni materiali | 310.270.019,77 | 313.038.739,59 | - 2.768.719,82 |

Si precisa che ai sensi dell'ultimo capoverso del suddetto punto 4.18 i beni immobili sottoposti a vincolo di interesse culturale ex D.lgs. 42/2004 non sono stati assoggettati ad ammortamento.

Nell'ambito delle immobilizzazioni materiali si registra inoltre la consistenza delle immobilizzazioni in corso. Si tratta dei cespiti di proprietà e piena disponibilità dell'ente non ancora utilizzabili perché in fase di realizzazione o, sebbene realizzati, non ancora utilizzabili da parte dell'ente. Le immobilizzazioni in corso sono state valutate al costo di produzione.

I beni immateriali e materiali sono stati ammortizzati come riportato nella tabella che segue:

| | Saldo al 31/12/2021 | Saldo al 31/12/2020 | Variazioni |
|--|---------------------|---------------------|---------------------|
| AMMORTAMENTI | | | |
| Ammortamenti di immobilizzazioni Immateriali | 159.506,73 | 5.751,49 | 153.755,24 |
| Ammortamenti di immobilizzazioni materiali | 7.886.452,80 | 5.543.383,69 | 2.343.069,11 |
| TOTALE AMMORTAMENTI | 8.045.959,53 | 5.549.135,18 | 2.496.824,35 |

Il valore complessivo dei beni demaniali, beni indisponibili e beni culturali ammonta ad € 240.219.601,57 e trova corrispondenza nel Patrimonio Netto nell'apposita riserva indivisibile.

Immobilizzazioni finanziarie

Le immobilizzazioni finanziarie riferite alle partecipazioni sono state valutate col criterio indicato dal principio contabile applicato 4/3.

Le partecipazioni in società controllate e partecipate sono valutate in base al "metodo del patrimonio netto" di cui all'art. 2426 n. 4 codice civile. A tal fine, l'utile o la perdita d'esercizio della partecipata, debitamente rettificato, per la quota di pertinenza, è portato al conto economico, ed ha come contropartita, nello stato patrimoniale, l'incremento o la riduzione della partecipazione. Nell'esercizio successivo, a seguito dell'approvazione del rendiconto della gestione, gli eventuali utili derivanti dall'applicazione del metodo del patrimonio netto devono determinare l'iscrizione di una specifica riserva del patrimonio netto vincolata all'utilizzo del metodo del patrimonio. Nel caso in cui il valore della partecipazione diventi negativo per effetto di perdite, la partecipazione si azzerava. Se la partecipante è legalmente o altrimenti impegnata al sostenimento della partecipata, le perdite ulteriori rispetto a quelle che hanno comportato l'azzeramento della partecipazione sono contabilizzate in un fondo per rischi ed oneri.

Nell'esercizio in cui non risulti possibile acquisire il bilancio o il rendiconto (o i relativi schemi predisposti ai fini dell'approvazione) le partecipazioni in società controllate o partecipate sono iscritte nello stato patrimoniale al costo di acquisto o al metodo del patrimonio netto dell'esercizio precedente.

Se non è possibile adottare il metodo del patrimonio netto dell'esercizio precedente per l'impossibilità di acquisire il bilancio o il rendiconto di tale esercizio, le partecipazioni sono iscritte al costo di acquisto; per le partecipazioni che non sono state oggetto di operazioni di compravendita cui non è possibile applicare il criterio del costo, si adotta il metodo del "valore del patrimonio netto" dell'esercizio di prima iscrizione nello stato patrimoniale della capogruppo.

Nel rispetto del principio contabile generale n. 11. della continuità e della costanza di cui all'allegato n. 1, l'adozione del criterio del costo di acquisto (o del metodo del patrimonio netto dell'esercizio di prima iscrizione nello stato patrimoniale) diventa definitiva.

Per le partecipazioni non azionarie i criteri di iscrizione e valutazione sono analoghi a quelli valevoli per le azioni. Pertanto, anche le partecipazioni in enti, pubblici e privati, controllati e partecipati, sono valutate in base al "metodo del patrimonio netto".

In attuazione dell'articolo 11, comma 6, lettera a), del presente decreto, la relazione sulla gestione allegata al rendiconto indica il criterio di valutazione adottato per tutte le partecipazioni azionarie e non azionarie in enti e società controllate e partecipate (se il costo storico o il metodo del patrimonio netto). La relazione illustra altresì le variazioni dei criteri di valutazione rispetto al precedente esercizio

Si riportano di seguito i valori delle Immobilizzazioni finanziarie:

| | Saldo al 31/12/2021 | Saldo al 31/12/2020 | Variazioni |
|--|---------------------|---------------------|--------------------|
| Immobilizzazioni Finanziarie | | | |
| Partecipazioni in | 805.302,05 | 852.049,53 | - 46.747,48 |
| <i>imprese controllate</i> | - | - | - |
| <i>imprese partecipate</i> | - | - | - |
| <i>altri soggetti</i> | 805.302,05 | 852.049,53 | - 46.747,48 |
| Crediti verso | - | - | - |
| altre amministrazioni pubbliche | - | - | - |
| <i>imprese controllate</i> | - | - | - |
| <i>imprese partecipate</i> | - | - | - |
| <i>altri soggetti</i> | - | - | - |
| Altri titoli | - | - | - |
| Totale immobilizzazioni finanziarie | 805.302,05 | 852.049,53 | - 46.747,48 |

Si riporta di seguito il dettaglio della voce "partecipazioni in imprese partecipate":

| ENTI E SOCIETA' PORTAFOGLIO TITOLI (SENZA INDIRETTE) | % | Valori rendiconto ente 2020 | Patrimonio netto 2020 partecipata | Frazione di patrimonio netto |
|--|---------|-----------------------------------|--------------------------------------|---------------------------------|
| SVILUPPUMBRIA SPA | 2,230% | 201.635,46 | 6.570.058,00 | 146.512,29 |
| ATC SPA IN LIQUIDAZIONE | 15,120% | 529.080,55 | | - |
| ATC SERVIZI SPA IN LIQUIDAZIONE | 15,120% | - | | - |
| UMBRIATPL | 2,74% | - | 20.423.213,00 | 559.596,04 |
| ISRIM SOC CONS. ARL IN FALLIMENTO | 3,81% | - | | - |
| UMBRIA DIGITALE SCARL WEBRED SPA | 0,80% | 37.686,18 | 4.735.887,00 | 37.887,10 |
| CONSORZIO CRESCENDO IN LIQUIDAZIONE | 25,00% | - | | - |
| CONSORZIO TNS IN LIQUIDAZIONE | 8,57% | - | | - |
| DIT SOC. CONS ARL | 19,57% | 42,86 | | - |
| CONSORZIO SCUOLA UMBRA DI AMMINISTRAZIONE PUBBLICA VILLA UMBRA | 5,00% | 73.604,48 | 1.026.132,49 | 51.306,62 |
| CONSORZIO PER LO SVILUPPO DEL POLO UNIVERSITARIO PROVINCIA DI TERNI | 11,10% | 10.000,00 | | 10.000,00 |
| totale | | 852.049,53 | | 805.302,05 |

Attivo circolante

Rimanenze

Non sono state rilevate rimanenze alla fine dell'esercizio.

Crediti

I crediti sono esposti al valore nominale, ricondotto al presumibile valore di realizzo, attraverso il fondo svalutazione crediti, portato in diminuzione degli stessi.

Si riportano di seguito i valori dei Crediti:

| | Saldo al 31/12/2021 | Saldo al 31/12/2020 | Variazioni |
|---|----------------------|----------------------|-----------------------|
| Crediti | | | |
| Crediti di natura tributaria | 14.476.055,75 | 14.631.574,73 | - 155.518,98 |
| <i>Crediti da tributi destinati al finanziamento della sanità</i> | - | - | - |
| <i>Altri crediti da tributi</i> | 13.556.686,69 | 14.603.891,97 | - 1.047.205,28 |
| <i>Crediti da Fondi perequativi</i> | 919.369,06 | 27.682,76 | 891.686,30 |
| Crediti per trasferimenti e contributi | 7.802.337,68 | 10.206.456,27 | - 2.404.118,59 |
| <i>verso amministrazioni pubbliche</i> | 6.320.193,81 | 8.452.568,62 | - 2.132.374,81 |
| <i>imprese controllate</i> | - | - | - |
| <i>imprese partecipate</i> | - | - | - |
| <i>verso altri soggetti</i> | 1.482.143,87 | 1.753.887,65 | - 271.743,78 |
| Verso clienti ed utenti | 1.801.316,98 | 2.797.882,68 | - 996.565,70 |
| Altri Crediti | 1.974.410,15 | 2.733.364,29 | - 758.954,14 |
| <i>verso l'erario</i> | - | - | - |
| <i>per attività svolta per c/terzi</i> | 1.026.350,97 | 1.610.827,21 | - 584.476,24 |
| <i>altri</i> | 948.059,18 | 1.122.537,08 | - 174.477,90 |
| Totale crediti | 26.054.120,56 | 30.369.277,97 | - 4.315.157,41 |

I crediti corrispondono ai residui attivi al netto della svalutazione crediti al 31/12/2021, si è ritenuto di confermare le previsioni effettuate per la finanziaria e quindi si è indicato il fondo crediti di dubbia esigibilità al suo valore complessivo.

Il fondo svalutazione crediti pari a euro 7.359.569,03 è stato portato quindi in detrazione delle voci di credito a cui si riferisce.

Si riporta di seguito la conciliazione fra i crediti della contabilità economico-patrimoniale e i residui attivi della contabilità finanziaria:

| ENTRATE | | |
|------------------------------------|-----|----------------------|
| SP.A TOTALE CREDITI | (+) | 26.054.120,56 |
| FCDE da finanziaria | (+) | 7.359.569,03 |
| DEPOSITI POSTALI E VALORI IN CASSA | (+) | 268.961,64 |
| | | |
| TOTALE | | 33.682.651,23 |
| | | |
| Residui attivi | | 33.682.651,23 |
| | | |
| differenza | | 0,00 |

Disponibilità liquide

Il saldo rappresenta le disponibilità liquide e l'esistenza di numerario e di valori alla data di chiusura dell'esercizio.

Si riportano di seguito i valori delle Disponibilità liquide:

| | Saldo al 31/12/2021 | Saldo al 31/12/2020 | Variazioni |
|--|----------------------|----------------------|---------------------|
| <i>Disponibilità liquide</i> | | | |
| Conto di tesoreria | 38.392.604,90 | 33.420.487,36 | 4.972.117,54 |
| <i>Istituto tesoriere</i> | 38.392.604,90 | 33.420.487,36 | 4.972.117,54 |
| <i>presso Banca d'Italia</i> | - | - | - |
| Altri depositi bancari e postali | 268.961,64 | 258.300,60 | 10.661,04 |
| Denaro e valori in cassa | - | - | - |
| Altri conti presso la tesoreria statale intestati all'ente | - | - | - |
| Totale disponibilità liquide | 38.661.566,54 | 33.678.787,96 | 4.982.778,58 |

Ratei e risconti attivi

I ratei e risconti sono iscritti e valutati in conformità a quanto precisato dall'art. 2424-bis, comma 6, codice civile. Non risultano presenti ratei attivi e risconti attivi per l'esercizio 2021.

I risconti attivi sono quote di costo liquidate nell'esercizio 2021, ma di competenza dell'esercizio successivo.

Patrimonio netto

Il patrimonio netto dell'ente deve esporre anche i valori delle riserve indisponibili per beni demaniali e patrimoniali indisponibili e per i beni culturali, oltre che delle altre riserve indisponibili.

Per dare attuazione alla novità nella voce riserve indisponibili (voce d) è stato fatto confluire il valore contabile dei beni demaniali e del patrimonio indisponibile (come definiti dall'articolo 822 e seguenti del Codice civile) e dei beni culturali (mobili e immobili come per esempio i beni librari) iscritti nell'attivo patrimoniale.

Tali riserve nel corso degli anni sono utilizzate in caso di cessione dei beni, mentre aumentano in conseguenza dell'acquisizione di nuovi cespiti o del sostenimento di manutenzioni straordinarie. Per i beni demaniali e patrimoniali soggetti ad ammortamento, le riserve in questione sono poi ridotte annualmente per sterilizzare l'ammortamento di competenza dell'esercizio, attraverso un'apposita scrittura di rettifica.

La voce e), altre riserve indisponibili, rappresenta il valore dei conferimenti al fondo di dotazione di enti le cui partecipazioni non hanno valore di liquidazione, in quanto il loro statuto prevede che, in caso di scioglimento, il fondo di dotazione sia destinato a soggetti non controllati o partecipati dalla controllante/partecipante. Tali riserve sono utilizzate in caso di liquidazione o di cessione della partecipazione. Nella stessa voce sono rilevati anche gli utili derivanti dall'applicazione del metodo del patrimonio netto.

Il valore attribuito alla voce riserva da permessi di costruire è pari all'importo della voce "Riserva da permessi di costruire" dell'ultimo stato patrimoniale approvato, al netto delle risorse utilizzate per la realizzazione di opere di urbanizzazione aventi natura di beni demaniali e patrimoniali indisponibili, cui abbiamo sommato l'importo delle entrate accertate nell'esercizio di riferimento alla voce del modulo finanziario del piano dei conti integrato E.4.05.01.01.001 "permessi da costruire" non destinate alla copertura delle spese correnti e non utilizzate per la realizzazione di opere di urbanizzazione aventi natura di beni demaniali e patrimoniali indisponibili. Tale valore è stato depurato degli ammortamenti riguardanti i beni finanziati dai permessi di costruire diversi dalle opere di urbanizzazione demaniale e del patrimonio indisponibile.

Le novità introdotte dal 13° correttivo

Il XIII decreto correttivo dell'armonizzazione contabile così come approvato nella seduta del 14.07.2021 della Commissione Arconet, va ad incidere significativamente sulla struttura e sul funzionamento del patrimonio netto.

Il legislatore con il correttivo interviene a sostegno degli enti che presentano criticità individuabili nella composizione del patrimonio netto da saldi negativi delle riserve e/o del fondo di dotazione.

E' chiaro quindi che le modifiche proposte per il patrimonio netto sono volte a riportare i saldi delle suddette poste a valori maggiori o uguali a 0.

Le novità introdotte dal 13° correttivo riguardano anche la composizione del patrimonio netto.

Si assiste da un lato alla scomparsa della riserva da risultati economici di esercizi precedenti confluita nella nuova voce Risultati economici di esercizi precedenti e alimentata dal conto 2.1.5.01.01.01.001 "Risultati economici positivi/negativi portati a nuovo", e dall'altro alla nascita delle "Riserve negative per beni indisponibili"

La nuova struttura assunta dal patrimonio netto è così articolata:

- a) fondo di dotazione;
- b) riserve;
- c) risultato economico dell'esercizio;
- d) risultati economici di esercizi precedenti;
- e) riserve negative per beni indisponibili.

La voce Risultati economici di esercizi precedenti potrà assumere valori sia negativi sia positivi e vi si iscrivono sia i risultati economici positivi degli esercizi precedenti che con delibera consiliare non sono stati accantonati nelle riserve o portati ad incremento del fondo di dotazione, sia le perdite degli esercizi precedenti non ripianate.

Infine, la nuova posta dedicata alle Riserve negative per beni indisponibili, può assumere solo valori negativi, ed è utilizzata quando la voce "risultati economici di esercizi precedenti" e le riserve disponibili non sono

capianti per consentire la costituzione o l'incremento delle riserve indisponibili.

Non può assumere un valore superiore, in valore assoluto, all'importo complessivo delle riserve indisponibili.

Nelle tabelle seguenti, viene di seguito riportata la composizione del patrimonio netto e gli effetti che il 13° correttivo ha apportato alla struttura patrimoniale:

| ELABORAZIONE DEL PN 2021 CON IL NUOVO PIANO DEI CONTI E CON CORRETTIVO, AZZERANDO IL 2020 | | | |
|---|---|---------------------------|-----------------------|
| STATO PATRIMONIALE (PASSIVO) | | 31/12/2021 CON CORRETTIVO | 31/12/2020 |
| A) PATRIMONIO NETTO | | | |
| I | Fondo di dotazione | 135.359.608,79 | - |
| II | Riserve | 240.219.601,57 | - |
| b | <i>da capitale</i> | - | - |
| c | <i>da permessi di costruire</i> | - | - |
| d | <i>riserve indisponibili per beni demaniali e patrimoniali indisponibili e per i beni culturali</i> | 240.219.601,57 | - |
| e | <i>altre riserve indisponibili</i> | - | - |
| f | <i>altre riserve disponibili</i> | - | - |
| III | Risultato economico dell'esercizio | 4.357.112,36 | - |
| IV | Risultati economici di esercizi precedenti | - | - |
| V | Riserve negative per beni indisponibili | 85.522.302,39 | - |
| TOTALE PATRIMONIO NETTO (A) | | 285.699.795,61 | 290.056.907,97 |

La voce di riserva da risultato economico di esercizi precedenti è stata imputata a IV Risultati economici di esercizi precedenti.

Si riporta di seguito la variazione subita all'interno del patrimonio netto qualitativa e quantitativa:

| | Importo |
|------------------------------------|----------------|
| RISULTATO DELL'ESERCIZIO | - 4.357.112,36 |
| Variazione Patrimonio netto | - 4.357.112,36 |

| | Saldo al 31/12/2021 | Saldo al 31/12/2020 | Variazioni |
|---|-----------------------|-----------------------|-----------------------|
| PATRIMONIO NETTO | | | |
| Fondo di dotazione | 135.359.608,79 | 135.359.608,79 | - |
| Riserve | 240.219.601,57 | 152.887.726,52 | 87.331.875,05 |
| <i>da risultato economico di esercizi precedenti</i> | - | - | - |
| <i>da capitale</i> | - | - | - |
| <i>da permessi di costruire</i> | - | - | - |
| <i>riserve indisponibili per beni demaniali e patrimoniali indisponibili e per i beni culturali</i> | 240.219.601,57 | 152.887.726,52 | 87.331.875,05 |
| <i>altre riserve indisponibili</i> | - | - | - |
| <i>altre riserve disponibili</i> | - | - | - |
| Risultato economico dell'esercizio | 4.357.112,36 | 584.205,82 | - 3.772.906,54 |
| Risultati economici di esercizi precedenti | - | 2.393.778,48 | - 2.393.778,48 |
| Riserve negative per beni indisponibili | 85.522.302,39 | - | - 85.522.302,39 |
| TOTALE PATRIMONIO NETTO | 285.699.795,61 | 290.056.907,97 | - 4.357.112,36 |

Fondi per rischi e oneri

Sono stanziati per coprire perdite o debiti di esistenza certa o probabile, dei quali tuttavia alla chiusura dell'esercizio non erano determinabili l'ammontare o la data di sopravvenienza.

Nella valutazione di tali fondi sono stati rispettati i criteri generali di prudenza e competenza e non si è proceduto alla costituzione di fondi rischi generici privi di giustificazione economica.

Le passività potenziali sono state rilevate in bilancio e iscritte nei fondi in quanto ritenute probabili ed essendo stimabile con ragionevolezza l'ammontare del relativo onere.

Si riportano di seguito i valori dei Fondi per rischi e oneri:

| | Saldo al 31/12/2021 | Saldo al 31/12/2020 | Variazioni |
|-------------------------------------|---------------------|---------------------|---------------------|
| FONDI PER RISCHI ED ONERI | | | |
| Per trattamento di quiescenza | - | | - |
| Per imposte | - | | - |
| Altri | 2.014.640,25 | 24.986,84 | 1.989.653,41 |
| TOTALE FONDI RISCHI ED ONERI | 2.014.640,25 | 24.986,84 | 1.989.653,41 |

Si riporta di seguito il dettaglio della voce Altri:

| | Saldo al 31/12/2021 |
|--|---------------------|
| Fondo Contenzioso | 1.214.640,25 |
| Altri accantonamenti | 800.000,00 |
| Totale voce "altri" Fondo rischi ed oneri | 2.014.640,25 |

Debiti

I debiti sono valutati al loro valore nominale.

I debiti da finanziamento dell'Ente sono determinati dalla somma algebrica del debito all'inizio dell'esercizio più gli accertamenti sulle accensioni di prestiti effettuati nell'esercizio, al netto dei pagamenti per rimborso di prestiti.

I debiti di funzionamento verso fornitori sono iscritti nello stato patrimoniale solo se corrispondenti a obbligazioni giuridiche perfezionate esigibili per le quali il servizio è stato reso o è avvenuto lo scambio dei beni. La corretta applicazione del principio della competenza finanziaria garantisce la corrispondenza con i residui passivi di eguale natura.

Si riporta di seguito la composizione dei Debiti:

| | Saldo al 31/12/2021 | Saldo al 31/12/2020 | Variazioni |
|---|----------------------|----------------------|-----------------------|
| DEBITI | | | |
| Debiti da finanziamento | 30.002.478,41 | 31.132.471,89 | - 1.129.993,48 |
| <i>prestiti obbligazionari</i> | - | - | - |
| <i>v/ altre amministrazioni pubbliche</i> | - | - | - |
| <i>verso banche e tesoriere</i> | - | - | - |
| <i>verso altri finanziatori</i> | 30.002.478,41 | 31.132.471,89 | - 1.129.993,48 |
| Debiti verso fornitori | 10.225.694,39 | 10.346.911,06 | - 121.216,67 |
| | - | - | - |
| Acconti | | | - |
| Debiti per trasferimenti e contributi | 30.703.157,15 | 31.030.426,53 | - 327.269,38 |
| <i>enti finanziati dal servizio sanitario nazionale</i> | - | - | - |
| <i>altre amministrazioni pubbliche</i> | 30.144.033,03 | 30.478.654,87 | - 334.621,84 |
| <i>imprese controllate</i> | - | - | - |
| <i>imprese partecipate</i> | - | - | - |
| <i>altri soggetti</i> | 559.124,12 | 551.771,66 | 7.352,46 |
| Altri debiti | 5.198.550,23 | 8.183.428,99 | - 2.984.878,76 |
| <i>tributari</i> | 259.632,80 | 728.613,64 | - 468.980,84 |
| <i>verso istituti di previdenza e sicurezza sociale</i> | 86.411,61 | 94.794,99 | - 8.383,38 |
| <i>per attività svolta per c/terzi (2)</i> | 2.544.918,49 | 3.923.144,18 | - 1.378.225,69 |
| <i>altri</i> | 2.307.587,33 | 3.436.876,18 | - 1.129.288,85 |
| TOTALE DEBITI | 76.129.880,18 | 80.693.238,47 | - 4.563.358,29 |

Si riporta di seguito la conciliazione fra i debiti della contabilità economico-patrimoniale e i residui passivi della contabilità finanziaria:

| USCITE | | |
|--|-----|----------------------|
| SP. P. TOTALE DEBITI | (+) | 76.129.880,18 |
| SP.P. D.1 | (-) | 30.002.478,41 |
| RESIDUI INTERESSI PASSIVI (tit. 1 - macro 7) | (+) | 33.492,30 |
| TOTALE | | 46.160.894,07 |
| | | |
| Residui passivi | | 46.160.894,07 |
| Versamenti IVA | | |
| differenza | | 0,00 |

Ratei e risconti passivi

Rappresentano le partite di collegamento dell'esercizio conteggiate col criterio della competenza temporale. I risconti passivi sono rappresentati dalle quote di ricavi che hanno avuto manifestazione finanziaria

nell'esercizio (accertamento dell'entrata/incasso), ma che vanno rinviiati in quanto di competenza di futuri esercizi. La determinazione dei risconti passivi avviene considerando il periodo di validità della prestazione, indipendentemente dal momento della manifestazione finanziaria.

In sede di chiusura del bilancio consuntivo, i ricavi rilevati nel corso dell'esercizio sono rettificati con l'iscrizione di risconti passivi commisurati alla quota da rinviare alla competenza dell'esercizio successivo. Le concessioni pluriennali ed i contributi agli investimenti da altre amministrazioni pubbliche sono riscontate per la quota non di competenza dell'esercizio.

Si rilevano quote di ratei passivi relativi a quote di costi che avranno la manifestazione numeraria in esercizi futuri, riferiti in particolare al salario accessorio di competenza dell'anno 2021, ma che sarà esigibile a partire dal 2022.

Si riporta di seguito la composizione dei Ratei e Risconti:

| | Saldo al 31/12/2021 | Saldo al 31/12/2020 | Variazioni |
|--|----------------------|---------------------|---------------------|
| RATEI E RISCONTI E CONTRIBUTI AGLI INVESTIMENTI | | | |
| Ratei passivi | 317.522,10 | 405.710,58 | - 88.188,48 |
| Risconti passivi | 12.103.312,89 | 6.797.886,34 | 5.305.426,55 |
| Contributi agli investimenti | 11.968.904,59 | 4.192.703,48 | 7.776.201,11 |
| da altre amministrazioni pubbliche | 11.511.460,01 | 4.192.703,48 | 7.318.756,53 |
| da altri soggetti | 457.444,58 | | 457.444,58 |
| Concessioni pluriennali | - | | - |
| Altri risconti passivi | 134.408,30 | 2.605.182,86 | - 2.470.774,56 |
| TOTALE RATEI E RISCONTI | 12.420.834,99 | 7.203.596,92 | 5.217.238,07 |

Nei ratei passivi è registrato il salario accessorio del personale di competenza del 2021, esigibile negli anni successivi.

Conti d'ordine

Sono suddivisi nella consueta triplice classificazione: rischi, impegni, beni di terzi, che registrano gli accadimenti che potrebbero produrre effetti sul patrimonio dell'ente in tempi successivi a quelli della loro manifestazione.

I rischi relativi a garanzie concesse, personali o reali, per debiti altrui sono stati indicati nei conti d'ordine per un importo pari all'ammontare della garanzia prestata; l'importo del debito altrui garantito alla data di riferimento del bilancio, se inferiore alla garanzia prestata, è indicato nella presente nota integrativa.

Si riporta di seguito la composizione dei Conti d'ordine:

| | Saldo al 31/12/2021 | Saldo al 31/12/2020 | Variazioni |
|--|---------------------|---------------------|---------------------|
| CONTI D'ORDINE | | | |
| 1) Impegni su esercizi futuri | 4.836.429,93 | 2.931.364,38 | 1.905.065,55 |
| 2) beni di terzi in uso | - | - | - |
| 3) beni dati in uso a terzi | - | - | - |
| 4) garanzie prestate a amministrazioni pubbliche | - | - | - |
| 5) garanzie prestate a imprese controllate | - | - | - |
| 6) garanzie prestate a imprese partecipate | - | - | - |
| 7) garanzie prestate a altre imprese | - | - | - |
| TOTALE CONTI D'ORDINE | 4.836.429,93 | 2.931.364,38 | 1.905.065,55 |

Nella voce impegni su esercizi futuri è contabilizzato il fondo pluriennale vincolato (FPV) di parte corrente e capitale al 31.12.2021, al netto dell'eventuale salario accessorio contabilizzato fra i ratei passivi.

Si riporta di seguito il dettaglio della quota di FPV contabilizzata nei conti d'ordine:

| | Saldo al 31/12/2021 |
|---------------------------------------|---------------------|
| Fpv corrente | 537.173,96 |
| - Quota salario accessorio | 317.522,10 |
| Fpv capitale | 4.616.778,07 |
| Totale impegni esercizi futuri | 4.836.429,93 |

Fatti di rilievo avvenuti dopo la chiusura dell'esercizio

Non si rilevano fatti importanti dopo la chiusura dell'esercizio

Destinazione del risultato d'esercizio

L'ente procede alla destinazione del risultato negativo di esercizio pari a € 4.357.112,36 a:

| | Importo |
|--|-----------------------|
| Risultati economici di esercizi precedenti | - 4.357.112,36 |
| Totale | - 4.357.112,36 |

PROVINCIA DI TERNI, 07/07/2022

**ELENCO INDIRIZZI INTERNET DI PUBBLICAZIONE DEI BILANCI DEI SOGGETTI FACENTI PARTE DEL GAP DELLA PROVINCIA DI TERNI COME DA D.P. n.
84/2021 del 30/08/2021**

| | INDIRIZZO INTERNET |
|--|---|
| SOCIETA' PARTECIPATE DIRETTAMENTE | |
| SVILUPPUMBRIA SPA | https://www.sviluppumbria.it/c/portal/layout?p_l_id=26930&p_v_l_s_g_id=0 |
| UMBRIA DIGITALE SCARL (ora PUNTO ZERO SCARL) | https://www.umbriadigitale.it/amministrazionetrasparente/bilanci |
| CONSORZI | |
| CONSORZIO CRESCENDO IN LIQUIDAZIONE | http://www.consorziocrescendo.it/bilanci.html |
| CONSORZIO SCUOLA UMBRA DI AMMINISTRAZIONE PUBBLICA | https://servizi.villaumbra.it/categorie/bilanci |

N.B.: Si precisa che la società NAROGES SCARL, presente nel GAP di cui alla D.P. n. 84/2021, è stata cancellata dal R.I. in data 31/12/2021.

COPIA CARTACEA DI ORIGINALE DIGITALE.

Delibera Consiglio n.18 del 27/07/2022. ifPaolo Ricciarelli, LAURA PERNAZZA!=?documento firmato digitalmente da Paolo Ricciarelli, LAURA PERNAZZA}.

Riproduzione cartacea ai sensi del D.Lgs.82/2005 e successive modificazioni, di originale digitale.

RENDICONTO DELL'ESERCIZIO 2021
NOTA INFORMATIVA DI VERIFICA DEI DEBITI E CREDITI RECIPROCI
 (art. 11 comma 6, lett. J D.Lgs. n. 118/2011 e s.m.i.)

SOCIETA' CONTROLLATA/PARTECIPATA: SVILUPPUMBRIA S.p.A.

ENTE STRUMENTALE:

A) DEBITI VERSO LA PROVINCIA DI TERNI alla data del 31/12/2021

| Fattura (numero e data) | Descrizione del servizio | Importo totale | Note | Rif. al bilancio | |
|-------------------------------|---|--------------------|------|------------------|------|
| | | | | Impegno | Anno |
| | Fattura da ricevere per affitto immobile sito in Terni – Strada delle Campore, 13 – ANNO 2009 | 3.234,93 | | | |
| | Fattura da ricevere per affitto immobile sito in Terni – Strada delle Campore, 13 – ANNO 2010 | 7.075,74 | | | |
| | Fattura da ricevere per affitto immobile sito in Terni – Strada delle Campore, 13 – ANNO 2011 | 7.188,00 | | | |
| | Fattura da ricevere per affitto immobile sito in Terni – Strada delle Campore, 13 – ANNO 2012 | 7.358,41 | | | |
| | Fattura da ricevere per affitto immobile sito in Terni – Strada delle Campore, 13 – ANNO 2013 | 3.886,36 | | | |
| | Fattura da ricevere per affitto immobile sito in Terni – Strada delle Campore, 13 – ANNO 2014 | 7.519,14 | | | |
| | Fattura da ricevere per affitto immobile sito in Terni – Strada delle Campore, 13 – ANNO 2015 | 7.520,44 | | | |
| | Fattura da ricevere per affitto immobile sito in Terni – Strada delle Campore, 13 – ANNO 2016 | 7.520,44 | | | |
| | Fattura da ricevere per affitto immobile sito in Terni – Strada delle Campore, 13 – ANNO 2017 | 7.520,44 | | | |
| | Fattura da ricevere per affitto immobile sito in Terni – Strada delle Campore, 13 – ANNO 2018 | 7.520,44 | | | |
| | Fattura da ricevere per affitto immobile sito in Terni – Strada delle Campore, 13 – ANNO 2019 | 7.520,44 | | | |
| | Fattura da ricevere per affitto immobile sito in Terni – Strada delle Campore, 13 – ANNO 2020 | 7.543,00 | | | |
| | Fattura da ricevere per affitto immobile sito in Terni – Strada delle Campore, 13 – ANNO 2021 | 7.554,32 | | | |
| TOTALE | | € 88.962,10 | | | |

E

PROVINCIA DI TERNI

Riproduzione Cartacea di documento Firmato Digitalmente ai sensi artt 20 e 22 DI 82/2005

PROTOCOLLO N.00024357/2022 del 02/03/2022

Class. 2.12.1

Firmatario: MICHELA SCIURPA

B) CREDITI VERSO LA PROVINCIA DI TERNI alla data del 31/12/2021

| Fattura (numero e data) | Descrizione del servizio | Importo totale | Note | Rif. al bilancio | |
|-------------------------------|---|---------------------|------|------------------|------|
| | | | | Accert.to | Anno |
| Ft. N.6 del 11/04/2017 | Corrispettivo relativo a n.1159 colloqui previsti per l'accesso al Programma Garanzia Giovani – Convenzione per la gestione delle Misure YEI 1B e YEI 1C in ambito del Piano Esecutivo Regionale del Programma Garanzia Giovani in attuazione del PON YEI 2014-2020 | 31.350,00 | | | |
| Ft. N.23 del 24/09/2019 | Rimborso costo orario dipendente Longaroni Daniele ai sensi del D. Lgs 267/2000 – 1°sem.2019 | 390,74 | | | |
| Ft. N.9 del 24/03/2020 | Rimborso costo orario dipendente Longaroni Daniele ai sensi del D. Lgs 267/2000 – 2° sem. 2019 | 587,07 | | | |
| Ft. N.34 del 10/11/2020 | Rimborso costo orario dipendente Longaroni Daniele ai sensi del D. Lgs 267/2000 – 1° sem. 2020 | 245,20 | | | |
| Ft. N.10 del 23/03/2021 | Rimborso costo orario dipendente Longaroni Daniele ai sensi del D. Lgs 267/2000 – 2° sem. 2020 | 267,60 | | | |
| Ft. N.34 del 28/10/2021 | Rimborso costo orario dipendente Longaroni Daniele ai sensi del D. Lgs 267/2000 – 1° sem. 2021 | 205,49 | | | |
| | Fattura da emettere per rimborso costo orario dipendente Longaroni Daniele ai sensi del D. Lgs 267/2000 – 2° sem. 2021 | 462,56 | | | |
| TOTALE | | €. 33.508,66 | | | |

Note:

Data

SVILUPPUMBRIA S.p.A.
L'Amministratore Unico
Dott.ssa MICHELA SCIURPA

Organo di revisione economico-finanziaria



Firmato digitalmente da:
SCIURPA MICHELA
Firmato il 28/02/2022 15:14
Seriale Certificato: 876505
Valido dal 02/11/2021 al 02/11/2024
InfoCamere Qualified Electronic Signature CA

ASSEVERAZIONE

L'Organo di Revisione Economico Finanziaria della Provincia di Terni

- assevera la corrispondenza dei dati sopra indicati con il bilancio della società
- non assevera la corrispondenza dei dati sopra indicati con il bilancio della società, per gli importi e le motivazioni analiticamente riportate in allegato.

Data

L'Organo di Revisione

DISCORDANZE EVIDENZIATE E RELATIVA MOTIVAZIONE

1) Partita: Debito per l'ente e credito per la società Credito per l'ente e debito per la società

| Descrizione | Importo risultante dal bilancio dell'ente | Importo risultante dal bilancio della società | Differenza |
|-------------|---|---|------------|
| | | | |
| | | | |

Motivazione:
.....
.....

2) Partita: Debito per l'ente e credito per la società Credito per l'ente e debito per la società

| Descrizione | Importo risultante dal bilancio dell'ente | Importo risultante dal bilancio della società | Differenza |
|-------------|---|---|------------|
| | | | |
| | | | |

Motivazione:
.....
.....

3) Partita: Debito per l'ente e credito per la società Credito per l'ente e debito per la società

| Descrizione | Importo risultante dal bilancio dell'ente | Importo risultante dal bilancio della società | Differenza |
|-------------|---|---|------------|
| | | | |
| | | | |

Motivazione:
.....
.....

Data

L'Organo di Revisione Economico Finanziaria della Provincia di Terni

.....
.....
.....




Spettabile
Società Regionale per lo Sviluppo Economico dell'Umbria – Sviluppumbria SpA
Via Don Bosco, 11
06121 Perugia

Roma, 1 marzo 2022

Facciamo riferimento alla Vostra lettera protocollo n° 0002005 del 28 febbraio 2022, inviata tramite PEC in data 28 febbraio 2022, a cui allegate la Vostra Nota Informativa di verifica dei Vostri crediti e debiti maturati al 31 dicembre 2021 nei confronti della Provincia di Terni, che riportiamo unitamente alla presente, e da Voi predisposta in risposta alla lettera di richiesta della Provincia di Terni del 16 febbraio 2022. Tale nota informativa evidenzia un saldo a Vostro debito nei confronti della Provincia di Terni pari a Euro 88.962,10 ed un saldo a Vostro credito pari a Euro 33.508,66. A riguardo, abbiamo verificato che i suddetti saldi trovano riscontro nella Vostra contabilità al 31 dicembre 2021 e nella documentazione di supporto da Voi fornita.

Distinti saluti,



Leda Ciavarella
(Partner)

Allegato

PricewaterhouseCoopers SpA

Sede legale: **Milano** 20145 Piazza Tre Torri 2 Tel. 02 77851 Fax 02 7785240 Capitale Sociale Euro 6.890.000,00 i.v. C.F. e P.IVA e Reg. Imprese Milano Monza Brianza Lodi 12979880155 Iscritta al n° 119644 del Registro dei Revisori Legali - Altri Uffici: **Ancona** 60131 Via Sandro Totti 1 Tel. 071 2132311 - **Bari** 70122 Via Abate Gimma 72 Tel. 080 5640211 - **Bergamo** 24121 Largo Belotti 5 Tel. 035 229691 - **Bologna** 40126 Via Angelo Finelli 8 Tel. 051 6186211 - **Brescia** 25121 Viale Duca d'Aosta 28 Tel. 030 3697501 - **Catania** 95129 Corso Italia 302 Tel. 095 7532311 - **Firenze** 50121 Viale Gramsci 15 Tel. 055 2482811 - **Genova** 16121 Piazza Piccapietra 9 Tel. 010 29041 - **Napoli** 80121 Via dei Mille 16 Tel. 081 36181 - **Padova** 35138 Via Vicenza 4 Tel. 049 873481 - **Palermo** 90141 Via Marchese Ugo 60 Tel. 091 349737 - **Parma** 43121 Viale Tanara 20/A Tel. 0521 275011 - **Pescara** 65127 Piazza Ettore Troilo 8 Tel. 085 4545711 - **Roma** 00154 Largo Fochetti 29 Tel. 06 570251 - **Torino** 10122 Corso Benedetto XV 1 Tel. 011 55672 - **Trento** 38122 Viale della Costituzione 33 Tel. 0461 237004 - **Treviso** 31100 Viale Felissent 90 Tel. 0422 696911 - **Verona** 37125 Via Francia 21/C Tel. 045 8263001 - **Vicenza** 36100 Piazza Pontelandolfo 9 Tel. 0444 393311



SVILUPPUMBRIA

SOCIETA' REGIONALE PER LO
SVILUPPO ECONOMICO DELL'UMBRIA

PEC: leda.ciavarella@pec.it
spa@pec-pwc.it

Spett.le
PricewaterhouseCoopers S.p.A.
Largo Angelo Fochetti, 29
00154 ROMA

Alla c.a. Dott.ssa Leda Ciavarella


Oggetto: verifica rapporti di debito-credito nei confronti della Provincia di Terni risultanti al 31.12.2021 – D.Lgs 118/2011 e s.m.i. art. 11,c. 6, lett. j).

Con la presente trasmettiamo la lettera predisposta per la Provincia di Terni, con l'allegata nota informativa di verifica dei debiti e crediti reciproci maturati al 31.12.2021, per le vostre opportune attività di controllo.

Cordiali saluti.

Dott. Fausto Broccoletti

Responsabile Funzione
Tecnico Amministrativa



LB

SVILUPPUMBRIA SPA - Prot N. 0002005 del 28/02/2022 - U - Codice progetto: 11-003-00

RENDICONTO DELL'ESERCIZIO 2021
NOTA INFORMATIVA DI VERIFICA DEI DEBITI E CREDITI RECIPROCI
 (art. 11 comma 6, lett. J D.Lgs. n. 118/2011 e s.m.i.)

SOCIETA' CONTROLLATA/PARTECIPATA: SVILUPPUMBRIA S.p.A.

ENTE STRUMENTALE:

A) DEBITI VERSO LA PROVINCIA DI TERNI alla data del 31/12/2021

| Fattura (numero e data) | Descrizione del servizio | Importo totale | Note | Rif. al bilancio | |
|-------------------------------|---|--------------------|------|------------------|------|
| | | | | Impegno | Anno |
| | Fattura da ricevere per affitto immobile sito in Terni – Strada delle Campore, 13 – ANNO 2009 | 3.234,93 | | | |
| | Fattura da ricevere per affitto immobile sito in Terni – Strada delle Campore, 13 – ANNO 2010 | 7.075,74 | | | |
| | Fattura da ricevere per affitto immobile sito in Terni – Strada delle Campore, 13 – ANNO 2011 | 7.188,00 | | | |
| | Fattura da ricevere per affitto immobile sito in Terni – Strada delle Campore, 13 – ANNO 2012 | 7.358,41 | | | |
| | Fattura da ricevere per affitto immobile sito in Terni – Strada delle Campore, 13 – ANNO 2013 | 3.886,36 | | | |
| | Fattura da ricevere per affitto immobile sito in Terni – Strada delle Campore, 13 – ANNO 2014 | 7.519,14 | | | |
| | Fattura da ricevere per affitto immobile sito in Terni – Strada delle Campore, 13 – ANNO 2015 | 7.520,44 | | | |
| | Fattura da ricevere per affitto immobile sito in Terni – Strada delle Campore, 13 – ANNO 2016 | 7.520,44 | | | |
| | Fattura da ricevere per affitto immobile sito in Terni – Strada delle Campore, 13 – ANNO 2017 | 7.520,44 | | | |
| | Fattura da ricevere per affitto immobile sito in Terni – Strada delle Campore, 13 – ANNO 2018 | 7.520,44 | | | |
| | Fattura da ricevere per affitto immobile sito in Terni – Strada delle Campore, 13 – ANNO 2019 | 7.520,44 | | | |
| | Fattura da ricevere per affitto immobile sito in Terni – Strada delle Campore, 13 – ANNO 2020 | 7.543,00 | | | |
| | Fattura da ricevere per affitto immobile sito in Terni – Strada delle Campore, 13 – ANNO 2021 | 7.554,32 | | | |
| TOTALE | | € 88.962,10 | | | |

B) CREDITI VERSO LA PROVINCIA DI TERNI alla data del 31/12/2021

| Fattura (numero e data) | Descrizione del servizio | Importo totale | Note | Rif. al bilancio | |
|-------------------------------|---|---------------------|------|------------------|------|
| | | | | Accert.to | Anno |
| Ft. N.6 del 11/04/2017 | Corrispettivo relativo a n.1159 colloqui previsti per l'accesso al Programma Garanzia Giovani – Convenzione per la gestione delle Misure YEI 1B e YEI 1C in ambito del Piano Esecutivo Regionale del Programma Garanzia Giovani in attuazione del PON YEI 2014-2020 | 31.350,00 | | | |
| Ft. N.23 del 24/09/2019 | Rimborso costo orario dipendente Longaroni Daniele ai sensi del D. Lgs 267/2000 – 1°sem.2019 | 390,74 | | | |
| Ft. N.9 del 24/03/2020 | Rimborso costo orario dipendente Longaroni Daniele ai sensi del D. Lgs 267/2000 – 2° sem. 2019 | 587,07 | | | |
| Ft. N.34 del 10/11/2020 | Rimborso costo orario dipendente Longaroni Daniele ai sensi del D. Lgs 267/2000 – 1° sem. 2020 | 245,20 | | | |
| Ft. N.10 del 23/03/2021 | Rimborso costo orario dipendente Longaroni Daniele ai sensi del D. Lgs 267/2000 – 2° sem. 2020 | 267,60 | | | |
| Ft. N.34 del 28/10/2021 | Rimborso costo orario dipendente Longaroni Daniele ai sensi del D. Lgs 267/2000 – 1° sem. 2021 | 205,49 | | | |
| | Fattura da emettere per rimborso costo orario dipendente Longaroni Daniele ai sensi del D. Lgs 267/2000 – 2° sem. 2021 | 462,56 | | | |
| TOTALE | | €. 33.508,66 | | | |

Note:

Data

SVILUPPUMBRIA S.p.A.
L'Amministratore Unico
Dott.ssa MICHELA SCIURPA

Organo di revisione economico-finanziaria



Firmato digitalmente da:
SCIURPA MICHELA
Firmato il 28/02/2022 15:14
Seriale Certificato: 876505
Valido dal 02/11/2021 al 02/11/2024
InfoCamere Qualified Electronic Signature CA

ASSEVERAZIONE

L'Organo di Revisione Economico Finanziaria della Provincia di Terni

- assevera la corrispondenza dei dati sopra indicati con il bilancio della società
- non assevera la corrispondenza dei dati sopra indicati con il bilancio della società, per gli importi e le motivazioni analiticamente riportate in allegato.

Data

L'Organo di Revisione

Perugia,

SPETT.LE

PROVINCIA DI TERNI

Al fine di adempiere a quanto disposto dall'art. 11 comma 6 lettera J del D.Lgs. n. 118/2011 e s.m.i., si indica nel prospetto seguente i debiti ed i crediti risultanti al 31/12/2021, vantati dalla Società UMBRIA DIGITALE S.c.a r.l. nei confronti della Provincia di Terni sottoscritto dal Legale Rappresentante e dall'Organo di revisione:

Crediti:

per fatture emesse:

| data | n. | Causale | Importo |
|------------|-------|--|------------------|
| 14/09/2017 | 201/E | Contributi c/esercizio anno 2015-2016-2017 | 63.075,24 |
| | | TOTALE | 63.075,24 |

per fatture da emettere:

| Causale | Importo |
|----------------------------------|------------------|
| Connettività SPC1 anno 2018 | 14.447,34 |
| Contributo c/esercizio anno 2019 | 21.525,08 |
| Contributo c/esercizio anno 2020 | 21.525,08 |
| TOTALE | 57.497,50 |

per altre ragioni:

| Causale | Importo |
|---------|---------|
| | 0 |

Debiti:

per tributi:

| Causale | Importo |
|---------|---------|
| | 0 |

per cessioni, prestazioni o godimento di beni:

| Causale | Importo |
|---------|---------|
| | 0 |

PROVINCIA DI TERNI
Riproduzione Cartacea di documento Firmato Digitalmente ai sensi artt 20 e 22 DL 82/2005
Protocollo N.0003344/2022 del 18/03/2022
Class. 2.12.1
Firmatari: ROLANDO ANTONIO BIZZARI, GIANCARLO

per rimborso anticipazioni:

| Causale | Importo |
|---------|---------|
| | 0 |

per altre cause:

| Causale | Importo |
|---------|---------|
| | 0 |

L'AMMINISTRATORE UNICO

Ing. Giancarlo Bizzarri

(firmato digitalmente)

L'ORGANO DI REVISIONE

Asseverazione art. 11 comma 6 lettera J del D.Lgs. n. 118/2011 e s.m.i.:

Si attesta la corrispondenza dei dati contabili su esposti con le risultanze delle scritture contabili al 31/12/2021 della società UMBRIA DIGITALE S.c.a r.l.

Il Sindaco Revisore di PUNTO ZERO S.c.a r.l.

Dott. Rolando Antonelli

(firmato digitalmente)

RENDICONTO DELL'ESERCIZIO 2021
NOTA INFORMATIVA DI VERIFICA DEI DEBITI E CREDITI RECIPROCI
 (art. 11 comma 6, lett. J D.Lgs. n. 118/2011 e s.m.i.)

SOCIETA' CONTROLLATA/PARTECIPATA: Consorzio Crescendo in liquidazione

ENTE STRUMENTALE:

A) DEBITI VERSO LA PROVINCIA DI TERNI alla data del 31/12/2021

| Fattura (numero e data) | Descrizione del servizio | Importo totale | Note | Rif. al bilancio | |
|----------------------------|--------------------------|----------------|------|------------------|------|
| | | | | Impegno | Anno |
| | | | | | |
| | | | | | |
| | | | | | |
| | | | | | |
| | | | | | |
| | TOTALE | €. 0,00 | | | |

B) CREDITI VERSO LA PROVINCIA DI TERNI alla data del 31/12/2021

| Fattura (numero e data) | Descrizione del servizio | Importo totale | Note | Rif. al bilancio | |
|----------------------------|--|------------------------|------|------------------|------|
| | | | | Accert.to | Anno |
| | Credito per coperture perdite fino al 2021, come evidenziato nella nota integrativa al Bilancio 2021 | 1.151.498 | | | |
| | | | | | |
| | | | | | |
| | | | | | |
| | | | | | |
| | TOTALE | €. 1.151.498,00 | | | |

Note:


Data, 28/02/2022

Consorzio Crescendo in liquidazione

Dott.  

Organo di revisione economico-finanziaria

Dott.ssa Lidia Beatrice Nadia Anastasi



RENDICONTO DELL'ESERCIZIO 2021
NOTA INFORMATIVA DI VERIFICA DEI DEBITI E CREDITI RECIPROCI
 (art. 11 comma 6, lett. J D.Lgs. n. 118/2011 e s.m.i.)

SOCIETA' CONTROLLATA/PARTECIPATA:

ENTE STRUMENTALE: ... Consorzio SCUOLA UMBRA DI AMMINISTRAZIONE PUBBLICA

A) DEBITI VERSO LA PROVINCIA DI TERNI alla data del 31/12/2021

| Fattura (numero e data) | Descrizione del servizio | Importo totale | Note | Rif. al bilancio | |
|----------------------------|--------------------------|----------------|------|------------------|------|
| | | | | Impegno | Anno |
| | | | | | |
| | | | | | |
| | | | | | |
| | | | | | |
| TOTALE | | €. 0,00 | | | |

B) CREDITI VERSO LA PROVINCIA DI TERNI alla data del 31/12/2021

| Fattura (numero e data) | Descrizione del servizio | Importo totale | Note | Rif. al bilancio | |
|----------------------------|---|---------------------|---|------------------|------|
| | | | | Accert.to | Anno |
| NNNN | Contributo annuale Consorzio Anno 2020 | 10.000,00 | Deliberazione Assemblea consortile n. 95 del 28 maggio 2020 | 40 | 2020 |
| NNNN | Contributo annuale Consorzio Anno 2019 | 10.000,00 | Deliberazione Assemblea consortile n. 88 del 30/4/2019 | 2153 | 2019 |
| NNNN | Contributo annuale Consorzio Anno 2018 | 10.000,00 | Deliberazione Assemblea consortile n. 85 del 27/04/2018 | 781 | 2018 |
| NNNN | C2776 CORSO DI FORMAZIONE SULL ESPLETAMENTO DEI SERVIZI DI POLIZIA STRADALE C2776 | 1.850,00 | Fattura da emettere | 1631 | 2021 |
| TOTALE | | €. 31.850,00 | | | |

Note:

Data ... 10/05/2022.....

...L'Amministratore unico.....

.....Il Revisore unico.....

...Marco Magarini Montenero.....

.....Paolo Sebastiani.....

MAGARINI MONTENERO
 MARCO..... Firmato digitalmente da MAGARINI MONTENERO MARCO
Data: 2022.05.11 09:54:07 +02:00

E
 PROVINCIA DI TERNI
 Riproduzione Cartacea di documento Firmato Digitalmente ai sensi artt 20 e 22 DL 82/2005
 Protocollo N° 0005867/2022 del 12/05/2022
 Class. 2 12.1
 Firmatario: MARCO MAGARINI MONTENERO, PAOLO SEBASTIANI

ASSEVERAZIONE

L'Organo di Revisione Economico Finanziaria della Provincia di Terni

- assevera la corrispondenza dei dati sopra indicati con il bilancio della società
- non assevera la corrispondenza dei dati sopra indicati con il bilancio della società, per gli importi e le motivazioni analiticamente riportate in allegato.

Data

L'Organo di Revisione

DISCORDANZE EVIDENZIATE E RELATIVA MOTIVAZIONE

1) Partita: Debito per l'ente e credito per la società Credito per l'ente e debito per la società

| Descrizione | Importo risultante dal bilancio dell'ente | Importo risultante dal bilancio della società | Differenza |
|-------------|---|---|------------|
| | | | |
| | | | |

Motivazione:
.....
.....

2) Partita: Debito per l'ente e credito per la società Credito per l'ente e debito per la società

| Descrizione | Importo risultante dal bilancio dell'ente | Importo risultante dal bilancio della società | Differenza |
|-------------|---|---|------------|
| | | | |
| | | | |

Motivazione:
.....
.....

3) Partita: Debito per l'ente e credito per la società Credito per l'ente e debito per la società

| Descrizione | Importo risultante dal bilancio dell'ente | Importo risultante dal bilancio della società | Differenza |
|-------------|---|---|------------|
| | | | |
| | | | |

Motivazione:
.....
.....

Data

L'Organo di Revisione Economico Finanziaria della Provincia di Terni

.....
.....
.....

RENDICONTO DELL'ESERCIZIO 2021
NOTA INFORMATIVA DI VERIFICA DEI DEBITI E CREDITI RECIPROCI
 (art. 11 comma 6, lett. J D.Lgs. n. 118/2011 e s.m.i.)

SOCIETA' CONTROLLATA/PARTECIPATA:

ENTE STRUMENTALE:

A) DEBITI VERSO LA PROVINCIA DI TERNI alla data del 31/12/2021

| Fattura (numero e data) | Descrizione del servizio | Importo totale | Note | Rif. al bilancio | |
|-------------------------------|--------------------------|----------------|------|------------------|------|
| | | | | Impegno | Anno |
| | | | | | |
| | | | | | |
| | | | | | |
| | | | | | |
| | | | | | |
| TOTALE | | €. 0,00 | | | |

B) CREDITI VERSO LA PROVINCIA DI TERNI alla data del 31/12/2021


| Fattura (numero e data) | Descrizione del servizio | Importo totale | Note | Rif. al bilancio | |
|-------------------------------|--------------------------|---------------------|------|------------------|------|
| | | | | Accert.to | Anno |
| | Quota associativa 2019 | 5.000,00 | | | |
| | Quota associativa 2021 | 5.000,00 | | | |
| | | | | | |
| | | | | | |
| | | | | | |
| TOTALE | | €. 10.000,00 | | | |

Note: Si precisa che il GAL Ternano non è una società partecipata della Provincia di Terni, la quale non ne detiene quote in quanto non è una società di capitali ma una semplice associazione. Non è previsto nessun costo a carico dell'Ente eccetto la quota annua associativa di € 5.000,00 così come previsto dalla delibera dell'Assemblea Generale dei Soci del GAL Ternano del 22/04/2003.

Terni, 13/04/2022

Società/ Ente Strumentale
(firma rappresentante)

[Redacted signature area]



Organo di revisione economico-finanziaria
(della Società/Ente)

[Redacted signature area]

ASSEVERAZIONE

L'Organo di Revisione Economico Finanziaria della Provincia di Terni

- assevera la corrispondenza dei dati sopra indicati con il bilancio della società
 non assevera la corrispondenza dei dati sopra indicati con il bilancio della società, per gli importi e le motivazioni analiticamente riportate in allegato.

Data

L'Organo di Revisione

DISCORDANZE EVIDENZIATE E RELATIVA MOTIVAZIONE

1) Partita: Debito per l'ente e credito per la società Credito per l'ente e debito per la società

| Descrizione | Importo risultante dal bilancio dell'ente | Importo risultante dal bilancio della società | Differenza |
|-------------|---|---|------------|
| | | | |
| | | | |

Motivazione:
.....
.....

2) Partita: Debito per l'ente e credito per la società Credito per l'ente e debito per la società

| Descrizione | Importo risultante dal bilancio dell'ente | Importo risultante dal bilancio della società | Differenza |
|-------------|---|---|------------|
| | | | |
| | | | |

Motivazione:
.....
.....

3) Partita: Debito per l'ente e credito per la società Credito per l'ente e debito per la società

| Descrizione | Importo risultante dal bilancio dell'ente | Importo risultante dal bilancio della società | Differenza |
|-------------|---|---|------------|
| | | | |
| | | | |

Motivazione:
.....
.....

Data

L'Organo di Revisione Economico Finanziaria della Provincia di Terni

.....
.....

Verbale n. 11 del 14/07/2022

PROVINCIA DI TERNI
Collegio dei Revisori Del Conti

ASSEVERAZIONE SULLA NOTA INFORMATIVA DI VERIFICA DEI DEBITI E CREDITI RECIPROCI ALLEGATA AL RENDICONTO DELL'ESERCIZIO 2021 (ART. 11 COMMA 6, LETT. J D.LGS. N. 118/2011 E S.M.L.)

Ricevuto in data 12/07/2022 il Rendiconto 2021 corredato dell'allegato H relativo alla nota informativa con gli esiti della verifica dei crediti e debiti reciproci con i propri enti strumentali e le società controllate e partecipate;
Verificati i documenti relativi alle richieste inoltrate alle varie società ed Enti;
Verificati gli atti relativi alle riconciliazioni effettuate;
Riscontrato la mancata risposta da parte di alcune società/Enti che non consente la verifica e la riconciliazione delle partite reciproche:

- Assevera la corrispondenza dei dati indicati nella nota informativa con quelli indicati con il bilancio della società del Consorzio Scuola Umbra di Amministrazione Pubblica come da seguente prospetto:

Prospetto riconciliazione debiti/crediti società ed enti partecipati.
ELENCO SOGGETTI CON SALDI RICONCILIATI

| ENTI/SOCIETA' STRUMENTALI, CONTROLLATE E PARTECIPATE | Importo della partita di credito e di debito | Importo della partita di credito e di debito | Importo della partita di credito e di debito | Importo della partita di credito e di debito | Importo della partita di credito e di debito | Importo della partita di credito e di debito |
|--|--|--|--|--|--|--|
| Consorzio Scuola Umbra di Amministrazione Pubblica | 0 | 0 | 0 | 0 | 0 | 0 |

Il debito della Provincia verso il Consorzio e l'importo maggiore = 0/0/2021, 0/0/2021, 0/0/2021 e 0/0/2021. Per corrispondenza la somma salda i debiti della Provincia verso il Consorzio Umbra di Amministrazione Pubblica € 0/0/2021 verso il Consorzio Umbra di Amministrazione Pubblica.

Non assevera la corrispondenza dei dati indicati nella nota informativa con quelli indicati nel bilancio delle società, per gli importi e le motivazioni analiticamente riportate nel seguente prospetto:

**Prospetto riconciliazione debiti/crediti società ed enti partecipati.
ELENCO SOGGETTI CON SALDI NON RICONCILIATI**

| SOCIETA' CONTROBASTATE/ARTICOLATE | Conto di bilancio | Conto di bilancio | Conto di bilancio | Conto di bilancio | Conto di bilancio | Conto di bilancio | Conto di bilancio | Conto di bilancio | Conto di bilancio | Conto di bilancio |
|------------------------------------|-------------------|-------------------|-------------------|-------------------|-------------------|-------------------|-------------------|-------------------|-------------------|-------------------|
| | Debiti | Crediti | Debiti | Crediti | Debiti | Crediti | Debiti | Crediti | Debiti | Crediti |
| ATC SERVIZI SPA in liquidazione | - 4 | - 4 | - 4 | - 4 | 4.253,27 € | 31.220,21 € | 31.220,21 € | | | |
| WISMA SPA S INCOBISTEX SPA | - 4 | | | | 76,47 € | | | | | |
| ENTREPRENEUR SPA | 52.932,00 € | 55.922,70 € | 55.922,70 € | 55.922,70 € | 2.378,50 € | 33.100,00 € | 33.100,00 € | | | |
| LEADER DIGITALE SODAL | - 4 | - 4 | - 4 | - 4 | 74.100,78 € | 120.372,34 € | 46.416,82 € | | | |

[Handwritten signatures and initials]

| RAZIONARI CONTROLLATI PARTECIPATI | Debito della Provincia di Terni verso | Debito verso la Provincia di Terni | P.I.E. | Debito della Provincia di Terni verso | Debito verso la Provincia di Terni | IVA | Nota | Differenza e osservazioni | |
|--|---------------------------------------|------------------------------------|--------|---------------------------------------|------------------------------------|----------------|------|---|--|
| | ammontare a Prov. di Terni | ammontare a Prov. di Terni | | ammontare a Prov. di Terni | ammontare a Prov. di Terni | | | | |
| CONSORZIO DISORDINI IN LIEVITAZIONE | - € | - € | - € | - € | 1.101.498,82 € | 1.101.498,82 € | | Il credito del Consorzio verso la Provincia, secondo il regolamento, si riferisce ad operazioni passate fino al 2021. | La società presta con il stato prelievi in bilancio passivo di € 194,00 euro di questo da anni, ha prodotto la giustificazione contabile che ha effettuato il prelievo di "Credito di bilancio finanziario" nel contesto di gestione periferici, assicurando che viene sempre rispettato lo stato di riferimento per il esercizio, così come previsto dall'art. 6, comma 18, del D.L. 78/2010 ex art. 104, comma 5, del D. Lgs. 175/2016, Sezione I con i ricorsi ammessi al rinvio per il pagamento in forma sostitutiva, i maggiori crediti sono già stati accertati che il prelievo in corso viene a rimborsato con la stessa procedura, in base al contratto, così come previsto, da ultimo, nella deliberazione della Giunta del Cons. Sezione di controllo per le Competenze, n. 24/2022 del 06/07/2022. |
| CONSORZIO PER LO SVILUPPO DEL POLO MANIFATTURiero DELLA PROVINCIA DI TERNI | | Risultato non certo | | | Risultato non certo | | | | |
| CONSORZIO IRI IN LIQUIDAZIONE | - € | - € | - € | - € | 287.798,00 € | 287.798,00 € | | Il credito del Consorzio verso la Provincia, secondo il regolamento, si riferisce ad operazioni passate fino al 2021. | La società presta con il stato prelievi in bilancio passivo di € 194,00 euro di questo da anni, ha prodotto la giustificazione contabile che ha effettuato il prelievo di "Credito di bilancio finanziario" nel contesto di gestione periferici, assicurando che viene sempre rispettato lo stato di riferimento per il esercizio, così come previsto dall'art. 6, comma 18, del D.L. 78/2010 ex art. 104, comma 5, del D. Lgs. 175/2016, Sezione I con i ricorsi ammessi al rinvio per il pagamento in forma sostitutiva, i maggiori crediti sono già stati accertati che il prelievo in corso viene a rimborsato con la stessa procedura, in base al contratto, così come previsto, da ultimo, nella deliberazione della Giunta del Cons. Sezione di controllo per le Competenze, n. 24/2022 del 06/07/2022. |
| ASSOCIAZIONE DAL TORREMO | - € | - € | - € | 3.000,00 € | 10.000,00 € | | | La somma di € 3.000,00 è già stata della Provincia di Terni verso il CAL, TERMOLOMO e viene da questo parte dell'art. 11, comma 6, lett. J) del D. Lgs. 118/2011, ad assumere senza indugio, e comunque non oltre il termine dell'esercizio finanziario in corso, i provvedimenti necessari ai fini della riconciliazione delle partite debitorie e creditorie con i soggetti rispetto ai quali non è stato possibile giungere alla parificazione delle reciproche posizioni di debito/credito per l'esercizio 2021 al momento dell'approvazione del Rendiconto 2021. | |
| ASSOCIAZIONE CAL TRAMIANO CIVITANO | - € | Risultato non certo | | 3.000,00 € | Risultato non certo | | | Il credito è rappresentato dal residuo passivo dell'operazione n. 18/2021/2021, relativa parte della liquidazione in corso. | |
| CONSORZIO DEL PASCIOTTO CIVITANO | - € | Risultato non certo | | 3.000,00 € | Risultato non certo | | | Il credito passivo dell'operazione n. 18/2021/2021, relativa parte della liquidazione in corso. | |


Si invita l'Ente, in ossequio al disposto di cui all'art. 11, comma 6, lett. J) del D. Lgs. 118/2011, ad assumere senza indugio, e comunque non oltre il termine dell'esercizio finanziario in corso, i provvedimenti necessari ai fini della riconciliazione delle partite debitorie e creditorie con i soggetti rispetto ai quali non è stato possibile giungere alla parificazione delle reciproche posizioni di debito/credito per l'esercizio 2021 al momento dell'approvazione del Rendiconto 2021.

Terni, 14/07/2022

Il Collegio dei Revisori

Caroni Fabiana


Valeriano Morini


Michele Antonini


INDICE RENDICONTO 2021

| | |
|---|---------|
| • GESTIONE DELLE ENTRATE | Pag. 1 |
| • RIEPILOGO GENERALE DELLE ENTRATE PER TITOLI | Pag. 5 |
| • GESTIONE DELLE SPESE | Pag. 7 |
| • RIEPILOGO GENERALE DELLE SPESE PER MISSIONE | Pag. 28 |
| • RIEPILOGO GENERALE DELLE SPESE PER TITOLI | Pag. 31 |
| • QUADRO GENERALE RIASSUNTIVO | Pag. 33 |
| • VERIFICA EQUILIBRI | Pag. 35 |
| • CONTO ECONOMICO | Pag. 38 |
| • STATO PATRIMONIALE | Pag. 41 |
| • PROSPETTO DIMOSTRATIVO DEL RISULTATO DI AMMINISTRAZIONE | Pag. 48 |
| • ELENCO ANALITICO DELLE RISORSE ACCANTONATE NEL RISULTATO DI AMMINISTRAZIONE | Pag. 50 |
| • ELENCO ANALITICO DELLE RISORSE VINCOLATE NEL RISULTATO DI AMMINISTRAZIONE | Pag. 51 |
| • ELENCO ANALITICO DELLE RISORSE DESTINATE AGLI INVESTIMENTI NEL RISULTATO DI AMMINISTRAZIONE | Pag. 80 |
| • COMPOSIZIONE PER MISSIONI E PROGRAMMI DEL FONDO PLURIENNALE VINCOLATO | Pag. 82 |
| • COMPOSIZIONE DELL'ACCANTONAMENTO AL FONDO CREDITI DI DUBBIA ESIGIBILITA' | Pag. 86 |
| • PROSPETTO DELLE ENTRATE DI BILANCIO PER TITOLI, TIPOLOGIE E CATEGORIE | Pag. 90 |

[COPIA CARTACEA DI ORIGINALE DIGITALE.](#)

[Delibera Consiglio n.18 del 27/07/2022. ifPaolo Ricciarelli, LAURA PERNAZZA!=?documento firmato digitalmente da Paolo Ricciarelli, LAURA PERNAZZA}.](#)

[Riproduzione cartacea ai sensi del D.Lgs.82/2005 e successive modificazioni, di originale digitale.](#)

- PROSPETTO DELLE SPESE DI BILANCIO PER MISSIONI,
PROGRAMMI E MACROAGGREGATI. SPESE CORRENTI – IMPEGNI Pag. 94

- PROSPETTO DELLE SPESE DI BILANCIO PER MISSIONI,
PROGRAMMI E MACROAGGREGATI. SPESE CORRENTI -
PAGAMENTI IN C/COMPETENZA Pag. 98

- PROSPETTO DELLE SPESE DI BILANCIO PER MISSIONI,
PROGRAMMI E MACROAGGREGATI. SPESE CORRENTI -
PAGAMENTI IN C/RESIDUI Pag. 102

- PROSPETTO DELLE SPESE DI BILANCIO PER MISSIONI,
PROGRAMMI E MACROAGGREGATI. SPESE IN CONTO CAPITALE E
SPESE PER INCREMENTO DI ATTIVITA' FINANZIARIE PREVISIONI
DI COMPETENZA – IMPEGNI Pag. 106

- PROSPETTO DELLE SPESE DI BILANCIO PER MISSIONI,
PROGRAMMI E MACROAGGREGATI. SPESE IN CONTO CAPITALE E
SPESE PER INCREMENTO DI ATTIVITA' FINANZIARIE PREVISIONI
DI COMPETENZA – PAGAMENTI IN C/COMPETENZA Pag. 110

- PROSPETTO DELLE SPESE DI BILANCIO PER MISSIONI,
PROGRAMMI E MACROAGGREGATI. SPESE IN CONTO CAPITALE E
SPESE PER INCREMENTO DI ATTIVITA' FINANZIARIE PREVISIONI
DI COMPETENZA – PAGAMENTI IN C/RESIDUI Pag. 114

- PROSPETTO DELLE SPESE DI BILANCIO PER MISSIONI,
PROGRAMMI E MACROAGGREGATI. SPESE PER RIMBORSO DI
PRESTITI – IMPEGNI Pag. 118

- PROSPETTO DELLE SPESE DI BILANCIO PER MISSIONI,
PROGRAMMI E MACROAGGREGATI. SPESE PER SERVIZI CONTO
TERZI E PARTITE DI GIRO – IMPEGNI Pag. 119

- RIEPILOGO SPESE PER TITOLI E MACROAGGREGATI - IMPEGNI Pag. 120

- ACCERTAMENTI ASSUNTI NELL'ESERCIZIO DI RIFERIMENTO E
NEGLI ESERCIZI PRECEDENTI IMPUTATI ALL'ANNO SUCCESSIVO
CUI SI RIFERISCE IL RENDICONTO E SEGUENTI Pag. 122

[COPIA CARTACEA DI ORIGINALE DIGITALE.](#)

[Delibera Consiglio n.18 del 27/07/2022. ifPaolo Ricciarelli, LAURA PERNAZZA!=?documento firmato digitalmente da Paolo Ricciarelli, LAURA PERNAZZA}.](#)

[Riproduzione cartacea ai sensi del D.Lgs.82/2005 e successive modificazioni, di originale digitale.](#)

- IMPEGNI ASSUNTI NELL'ESERCIZIO DI RIFERIMENTO E NEGLI ESERCIZI PRECEDENTI IMPUTATI ALL'ANNO SUCCESSIVO CUI SI RIFERISCE IL RENDICONTO E SEGUENTI Pag. 124
- PROSPETTO DEI COSTI PER MISSIONE Pag. 126
- UTILIZZO DI CONTRIBUTI E TRASFERIMENTI DA PARTE DI ORGANISMI COMUNITARI E INTERNAZIONALI Pag. 130
- TABELLA DEI PARAMETRI DELLA CONDIZIONE DI ENTE STRUTTURALMENTE DEFICITARIO Pag. 132

COPIA CARTACEA DI ORIGINALE DIGITALE.

Delibera Consiglio n.18 del 27/07/2022. ifPaolo Ricciarelli, LAURA PERNAZZA!=?documento firmato digitalmente da Paolo Ricciarelli, LAURA PERNAZZA}.

Riproduzione cartacea ai sensi del D.Lgs.82/2005 e successive modificazioni, di originale digitale.

PROVINCIA DI TERNI

**Relazione
dell'organo di
revisione**

- sulla proposta di deliberazione consigliare del rendiconto della gestione
- sullo schema di rendiconto

**Anno
2021**

L'ORGANO DI REVISIONE

CARONI FABIANA

MORINI VALERIANO

ANTONINI MICHELE

Provincia di Terni
Organo di revisione

Verbale n. 12 del 20/07/2022

RELAZIONE SUL RENDICONTO 2021

L'Organo di revisione ha esaminato lo schema di rendiconto dell'esercizio finanziario per l'anno 2021, unitamente agli allegati di legge, e la proposta di deliberazione consiliare del rendiconto della gestione 2021 operando ai sensi e nel rispetto:

- del d.lgs. 18 agosto 2000, n. 267 «Testo unico delle leggi sull'ordinamento degli enti locali»;
- del d.lgs. 23 giugno 2011 n.118 e dei principi contabili 4/2 e 4/3;
- degli schemi di rendiconto di cui all'allegato 10 al d.lgs.118/2011;
- dello statuto comunale e del regolamento di contabilità;
- dei principi di vigilanza e controllo dell'organo di revisione degli enti locali approvati dal Consiglio nazionale dei dottori commercialisti ed esperti contabili;

approva

l'allegata relazione sulla proposta di deliberazione consiliare del rendiconto della gestione e sullo schema di rendiconto per l'esercizio finanziario 2021 della Provincia di Terni che forma parte integrante e sostanziale del presente verbale.

Terni, il 21/07/2022.

L'Organo di revisione
Paolo Ricciarelli
Laura PernaZZa
Paolo Ricciarelli

INTRODUZIONE

- ♦ I sottoscritti revisori della Provincia di Terni, Caroni Fabiana, Morini Valeriano e Antonini Michele, nominati con deliberazione del Consiglio Provinciale n. 20 del 20/09/2021
- ♦ ricevuta in data 12/07/2022 la proposta di delibera consiliare e lo schema del rendiconto per l'esercizio 2021, approvati con delibera del Presidente n. 57 del 04/07/2022, completi dei seguenti documenti obbligatori ai sensi del Decreto Legislativo 18 agosto 2000, n. 267 (Testo unico delle leggi sull'ordinamento degli enti locali – di seguito TUEL):
 - a) Conto del bilancio;
 - b) Conto economico;
 - c) Stato patrimoniale;

e corredati dagli allegati disposti dalla legge e necessari per il controllo.

visto il bilancio di previsione dell'esercizio 2021 con le relative delibere di variazione per gli enti che hanno già approvato il bilancio di previsione;

- ♦ viste le disposizioni della parte II – ordinamento finanziario e contabile del Tuel;
- ♦ visto in particolare l'articolo 239, comma 1 lettera d) del TUEL;
- ♦ visto il d.lgs. 118/2011;
- ♦ visti i principi contabili applicabili agli enti locali;
- ♦ visto il regolamento di contabilità approvato con delibera dell'organo consiliare n. 206 del 30/10/1997;

TENUTO CONTO CHE

- ♦ durante l'esercizio le funzioni sono state svolte in ottemperanza alle competenze contenute nell'art. 239 del TUEL avvalendosi anche di tecniche motivate di campionamento;
- ♦ il controllo contabile è stato svolto in assoluta indipendenza soggettiva ed oggettiva nei confronti delle persone che determinano gli atti e le operazioni dell'ente;
- ♦ si è provveduto a verificare la regolarità ed i presupposti delle variazioni di bilancio approvate nel corso dell'esercizio dalla Giunta, dal responsabile del servizio finanziario e dai dirigenti, anche nel corso dell'esercizio provvisorio;
- ♦ le funzioni richiamate ed i relativi pareri espressi dall'organo di revisione risultano riportati nella documentazione a supporto dell'attività di vigilanza svolta;

♦ RIPORTANO

i risultati dell'analisi e le attestazioni sul rendiconto per l'esercizio 2021.

CONTO DEL BILANCIO

Promesse e verifiche

La Provincia di Terni registra una popolazione al 01.01.2021, ai sensi dell'art.156, comma 2, del Tuel, di n. 219946 abitanti.

L'Organo di revisione, nel corso del 2021, *non ha rilevato* gravi irregolarità contabili o gravi anomalie gestionali e/o suggerito misure correttive non adottate dall'Ente.

L'Organo di revisione precisa che:

- ♦ l'Ente è **ricompreso** nell'elenco di cui agli allegati 1, 2 e 2-bis del d.l. n. 189/2016; (sisma del 2016)

L'Organo di revisione ha verificato che:

- l'Ente *ha* dato attuazione all'obbligo di pubblicazione sul sito dell'amministrazione di tutti i rilievi mossi dalla Corte dei conti in sede di controllo, nonché dei rilievi non recepiti degli organi di controllo interno e degli organi di revisione amministrativa e contabile, ai sensi dell'art. 31, d.lgs. n. 33/2013;
- l'Ente *ha in corso* il caricamento dei dati del rendiconto 2021 in BDAP;
- nel corso dell'esercizio 2021 l'ente *non si è avvalso* della possibilità prevista dall'art. 109, comma 2, del DL 18/2020 in ordine all'applicazione della quota libera dell'avanzo di amministrazione per il finanziamento di spese correnti connesse con l'emergenza COVID19;
- nel rendiconto 2021 le somme iscritte ai titoli IV, V e VI delle entrate (escluse quelle ontrate del titolo IV considerate ai fini degli equilibri di parte corrente) *sono state* destinate esclusivamente al finanziamento delle spese di investimento;
- l'Ente *non ha* ricevuto anticipazioni di liquidità di cui all'art.1 comma 11 del d.l. n. 35/2013 convertito in legge n. 64/2013 e norme successive di rifinanziamento;
- dai dati risultanti dalla tabella dei parametri di deficitarietà strutturale allegata al rendiconto emerge che l'ente non è da considerarsi strutturalmente deficitario;
- che in attuazione dell'articoli 228 e 233 del Tuel gli agenti contabili, hanno reso il conto della loro gestione, entro il 30/01/2022, allegando i documenti di cui al secondo comma del citato art. 233;
- l'Ente *ha* nominato il responsabile del procedimento ai sensi dell'art.139 del d.lgs. 174/2016 ai fini della trasmissione, tramite il servizio SIRECO, dei conti degli agenti contabili;
- nell'emissione degli ordinativi di incasso e dei mandati di pagamento l'Ente *ha rispettato* l'obbligo – previsto dal comma 3, dell'art. 180 e dal comma 2, dell'art. 185 del Tuel – della codifica della transazione elementare;
- nel corso dell'esercizio l'ente *ha* provveduto al recupero delle eventuali quote di disavanzo;
- nel corso dell'esercizio 2021, *non sono state* effettuate segnalazioni ai sensi dell'art.153, comma 6, del TUEL per il costituirsi di situazioni, non compensabili da maggiori entrate o minori spese, tali da pregiudicare gli equilibri del bilancio;
- l'ente non è in dissesto;
- l'Ente con delibera del Consiglio Provinciale n. 15 del 05/08/2021 l'Ente *ha* preso atto della deliberazione n. 36/PRSP/2021 con la quale la Sezione Regionale di Controllo per l'Umbria della Corte dei Conti ha espresso parere positivo sia in ordine all'ammissibilità del piano di riequilibrio finanziario pluriennale presentato dalla Provincia di Terni, sia sulla sua chiusura anticipata al 31/12/2020;
- l'Ente *ha* rispettato i parametri dell'art. 14 del D.L. n.415/89, convertito con modificazioni nella Legge n.38/90, che prevede un'entrata corrispondente di copertura delle spese dei servizi a domanda individuale nella misura minima del 36% per gli enti strutturalmente deficitari;

| RENDICONTO 2021 | PROVENTI | COSTI | SALDO | % DI COPERTURA REALIZZATA |
|-------------------|-----------|------------|-------------|---------------------------|
| IMPIANI SPORTIVI: | 92.411,29 | 255.000,00 | -162.588,71 | 36,24% |
| TOTALI | 92.411,29 | 255.000,00 | -162.588,71 | 36,24% |

Gestione Finanziaria

L'Organo di revisione, in riferimento alla gestione finanziaria, rileva e attesta che:

Fondo di cassa

Il fondo di cassa al 31/12/2021 risultante dal conto del Tesoriere **corrisponde** alle risultanze delle scritture contabili dell'Ente.

| | | |
|---|---|---------------|
| Fondo di cassa al 31 dicembre 2021 (da conto del Tesoriere) | € | 38.392.604,90 |
| Fondo di cassa al 31 dicembre 2021 (da scritture contabili) | € | 38.392.604,90 |

Nell'ultimo triennio, l'andamento della consistenza del fondo di cassa finale è il seguente:

| | 2019 | 2020 | 2021 |
|----------------------------------|-----------------|-----------------|-----------------|
| Fondo cassa complessivo al 31.12 | € 26.090.911,64 | € 33.420.487,36 | € 38.392.604,90 |
| di cui cassa vincolata | € 9.936.927,07 | € 9.751.031,61 | € 15.069.757,99 |

L'evoluzione della cassa vincolata nel triennio è rappresentata nella seguente tabella:

| Evoluzione della cassa vincolata nel triennio | | | | |
|---|-----|----------------|----------------|-----------------|
| | | 2019 | 2020 | 2021 |
| Consistenza cassa vincolata | +/- | | | |
| Consistenza di cassa effettiva all'1.1 | + | € 7.568.917,93 | € 9.936.972,07 | € 9.751.031,61 |
| Somme utilizzate in termini di cassa all'1.1 | + | € - | € - | € - |
| Fondi vincolati all'1.1 | = | € 7.568.917,93 | € 9.936.972,07 | € 9.751.031,61 |
| Incrementi per nuovi accrediti vincolati | + | € 4.683.905,68 | € 2.909.203,84 | € 8.883.314,90 |
| Decrementi per pagamenti vincolati | - | € 2.315.861,54 | € 3.096.144,30 | € 4.564.588,62 |
| Fondi vincolati al 31.12 | = | € 9.936.972,07 | € 9.751.031,61 | € 15.069.757,99 |
| Somme utilizzate in termini di cassa al 31.12 | - | € - | € - | € - |
| Consistenza di cassa effettiva al 31.12 | = | € 9.936.972,07 | € 9.751.031,61 | € 15.069.757,99 |

Il risultato di competenza, l'equilibrio di bilancio e quello complessivo

Il risultato della gestione di competenza presenta un avanzo di Euro 4.703.254,78

| | |
|----------------------------------|-----------------------|
| Gestione di competenza | |
| Accertamenti 2021 | 37.136.077,88 + |
| Impegni 2021 | 32.432.823,10 - |
| SALDO GESTIONE COMPETENZA | 4.703.254,78 = |

L'equilibrio di bilancio presenta un saldo pari ad Euro 1.653.993,44, mentre l'equilibrio complessivo presenta un saldo pari ad Euro 1.026.129,66 come di seguito rappresentato:

| GESTIONE DEL BILANCIO | |
|--|---------------------|
| a) Avanzo di competenza (+) /Disavanzo di competenza (-) | 5.453.084,97 |
| b) Risorse accantonate stanziare nel bilancio dell'esercizio N (+) | 112.013,94 |
| c) Risorse vincolate nel bilancio (+) | 3.687.077,59 |
| d) Equilibrio di bilancio (d=a-b-c) | 1.653.993,44 |

| GESTIONE DEGLI ACCANTONAMENTI IN SEDE DI RENDICONTO | |
|--|---------------------|
| d) Equilibrio di bilancio (+)/(-) | 1.653.993,44 |
| e) Variazione accantonamenti effettuata in sede di rendiconto(+)/(-) | 2.680.123,10 |
| f) Equilibrio complessivo (f=d-e) | 1.026.129,66 |

Conciliazione tra risultato della gestione di competenza e il risultato di amministrazione

Il risultato della gestione di competenza si concilia con quello di amministrazione, come risulta dai seguenti elementi:

| RISCONTRO RISULTATI DELLA GESTIONE | |
|---|------------------------|
| Gestione di competenza | 2021 |
| SALDO GESTIONE COMPETENZA* | € 4.703.254,78 |
| Fondo pluriennale vincolato iscritto in entrata | € 3.337.074,96 |
| Fondo pluriennale vincolato di spesa | € 5.153.952,03 |
| SALDO FPV | -€ 1.816.877,07 |

Relazione dell'Organo di Revisione - Rendiconto 2021

| | |
|---|-----------------|
| Gestione dei residui | |
| Maggiori residui attivi riaccertati (+) | € 13.887,39 |
| Minori residui attivi riaccertati (-) | € 559.443,08 |
| Minori residui passivi riaccertati (+) | € 808.662,79 |
| SALDO GESTIONE RESIDUI | € 263.107,10 |
| Riepilogo | |
| SALDO GESTIONE COMPETENZA | € 4.703.254,78 |
| SALDO FPV | -€ 1.816.877,07 |
| SALDO GESTIONE RESIDUI | € 263.107,10 |
| AVANZO ESERCIZI PRECEDENTI APPLICATO | € 2.580.278,30 |
| AVANZO ESERCIZI PRECEDENTI NON APPLICATO | € 15.030.646,92 |
| RISULTATO DI AMMINISTRAZIONE AL 31/12/2021 | € 20.760.410,03 |

*saldo accertamenti e impegni del solo esercizio 2021

Per quanto riguarda il grado di attendibilità delle previsioni e della capacità di riscossione delle entrate finali emerge che:

| Entrate | Previsione definitiva (competenza) | Accertamenti in c/competenza | Incassi in c/competenza | % |
|-------------------|------------------------------------|------------------------------|-------------------------|---|
| | | (A) | (B) | Incassi/accertati in c/competenza (B/A*100) |
| Titolo I | € 19.699.358,00 | € 18.988.923,01 | € 7.100.908,29 | 37,39500279 |
| Titolo II | € 4.046.654,70 | € 4.667.186,47 | € 3.956.347,35 | 84,76942962 |
| Titolo III | € 1.079.992,15 | € 881.056,10 | € 243.195,56 | 27,60273268 |
| Titolo IV | € 25.832.844,73 | € 8.643.070,37 | € 6.923.730,91 | 80,10730694 |
| Titolo V | € - | € - | € - | 0,00 |

Evoluzione del Fondo pluriennale vincolato (FPV) nel corso dell'esercizio 2021

La composizione del FPV finale 31/12/2021 è la seguente:

L'alimentazione del Fondo Pluriennale Vincolato di parte corrente è la seguente:

| FPV | 01/01/2021 | 31/12/2021 |
|-----------------------------|----------------|----------------|
| FPV di parte corrente | € 585.641,49 | € 537.173,96 |
| FPV di parte capitale | € 2.751.433,47 | € 4.616.778,07 |
| FPV per partite finanziarie | € - | € - |

Alimentazione Fondo pluriennale vincolato di parte corrente

| | 2019 | 2020 | 2021 |
|--|--------------|--------------|------------|
| Fondo pluriennale vincolato corrente accantonato al 31.12 | € 631.292,98 | € 585.541,49 | 537.173,98 |
| - di cui FPV alimentato da entrate vincolate accertate in c/competenza | € - | € - | € - |
| - di cui FPV alimentato da entrate libere accertate in c/competenza per finanziare i soli casi ammessi dal principio contabile ** | € 359.383,16 | € 479.119,44 | 478.038,24 |
| - di cui FPV alimentato da entrate libere accertate in c/competenza per finanziare i casi di cui al punto 5.4a del principio contabile 4/2*** | € - | € - | € - |
| - di cui FPV alimentato da entrate vincolate accertate in anni precedenti | € 87.019,62 | € - | € - |
| - di cui FPV alimentato da entrate libere accertate in anni precedenti per finanziare i soli casi ammessi dal principio contabile | € 184.890,20 | € 106.522,05 | 81.136,72 |
| - di cui FPV da riaccertamento straordinario | € - | € - | € - |
| - di cui FPV da impegno di competenza parte conto corrente riguardanti gli incentivi per le funzioni tecniche di cui all'articolo 113 del d.lgs. 50 del 2016 | € - | € - | € - |
| - di cui FPV da riaccertamento ordinario dei residui per somme art. 106 DL 34/2020 e art. 39 DL 104/2020 | --- | --- | € - |

Il FPV in spesa c/capitale è stato attivato in presenza di entrambe le seguenti condizioni: entrata esigibile e tipologia di spesa rientrante nelle ipotesi di cui al punto 5.4 del principio applicato della contabilità finanziaria così come modificato dal DM 1° marzo 2019.

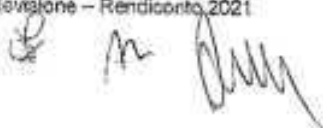
L'alimentazione del Fondo Pluriennale Vincolato di parte capitale è la seguente:

| | 2019 | 2020 | 2021 |
|--|----------------|----------------|----------------|
| Fondo pluriennale vincolato c/capitale accantonato al 31.12 | € 2.464.782,72 | € 2.751.433,47 | € 4.643.856,19 |
| - di cui FPV alimentato da entrate vincolate e destinate investimenti accertate in c/competenza | € 1.077.782,72 | € 2.083.243,31 | € 2.721.335,90 |
| - di cui FPV alimentato da entrate vincolate e destinate investimenti accertate in anni precedenti | € 1.387.521,73 | € 549.062,29 | € 1.343.766,86 |
| - di cui FPV da riaccertamento straordinario | € - | € - | € - |
| - di cui FPV da impegno di competenza parte conto capitale riguardanti gli incentivi per le funzioni tecniche di cui all'articolo 113 del d.lgs. 50 del 2016 | € - | € 119.127,87 | € 27.078,12 |
| - di cui FPV da riaccertamento ordinario dei residui per somme art. 106 DL 34/2020 e art. 39 DL 104/2020 | - | - | € 551.675,31 |

In sede di rendiconto 2021 il FPV è stato attivato per le seguenti tipologie di spesa corrente:

FPV spesa corrente

| Voci di spesa | Importo |
|---|-------------------|
| Salario accessorio e premiante | 390.000,00 |
| Trasferimenti correnti | 30.848,33 |
| Incarichi a legali | 116.325,53 |
| Altri incarichi | - |
| Altre spese finanziate da entrate vincolate di parte corrente | - |
| Altro(**) | - |
| Totale FPV 2021 spesa corrente | 537.173,86 |



Risultato di amministrazione

L'Organo di revisione ha verificato e attesta che:

- a) Il risultato di amministrazione dell'esercizio 2021, presenta un avanzo di Euro 20.760.410,03, come risulta dai seguenti elementi:

| | GESTIONE | | |
|--|-----------------|---------------|---------------|
| | RESIDUI | COMPETENZA | TOTALE |
| Fondo cassa al 1° gennaio | | | 33.420.487,36 |
| RISCOSSIONI | + 17.978.665,09 | 22.088.768,60 | 40.067.433,69 |
| PAGAMENTI | - 18.296.293,10 | 16.699.083,05 | 34.995.376,15 |
| SALDO DI CASSA AL 31 DICEMBRE | = | | 38.392.604,90 |
| PAGAMENTI per azioni esecutive non regolarizzate al 31 dicembre | - | | 0,00 |
| FONDO DI CASSA AL 31 DICEMBRE | = | | 38.392.604,90 |
| RESIDUI ATTIVI | + 18.638.341,95 | 15.047.309,28 | 33.682.051,23 |
| di cui derivanti da accertamenti di tributi effettuati sulla base delle prime del dipartimento delle finanze | 0,00 | 0,00 | 0,00 |
| RESIDUI PASSIVI | - 30.627.154,02 | 15.723.740,05 | 46.160.894,07 |
| FONDO PLURIENNALE VINCOLATO PER SPESE CORRENTI | - | | 537.173,96 |
| FONDO PLURIENNALE VINCOLATO PER SPESE IN CONTO CAPITALE | - | | 4.615.776,07 |
| RISULTATO DI AMMINISTRAZIONE AL 31 DICEMBRE 2021 (A) | + 20.760.410,03 | | 20.760.410,03 |

- b) Il risultato di amministrazione negli ultimi anni ha avuto la seguente evoluzione:

| COMPOSIZIONE DEL RISULTATO DI AMMINISTRAZIONE | 31/12/2017 | 31/12/2018 | 31/12/2019 | 31/12/2020 | 31/12/2021 |
|--|--------------|--------------|---------------|---------------|---------------|
| A) RISULTATO DI AMMINISTRAZIONE AL 31/12 | 4.815.102,29 | 7.024.292,77 | 10.723.658,35 | 17.610.925,22 | 20.760.410,03 |
| PARTE ACCANTONATA | | | | | |
| F.do crediti di dubbia esigibilità 31/12 | 494.525,07 | 3.914.048,11 | 5.409.442,30 | 6.531.984,16 | 7.369.569,32 |
| F.do rischi spese legali al 31/12 | 137.419,92 | 137.495,70 | 127.759,24 | 24.986,84 | 1.214.640,25 |
| F.do perdite soc. partecipate al 31/12 | 9.472,46 | 33.222,61 | 34.233,01 | 25.101,53 | 0,00 |
| F.do spese indennità fine mandato al 31/12 | 0,00 | 0,00 | 0,00 | 0,00 | 0,00 |
| F.do altri accantonamenti al 31/12 | 0,00 | 0,00 | 0,00 | 0,00 | 800.000,00 |
| B) TOTALE PARTE ACCANTONATA AL 31/12 | 641.417,45 | 4.084.766,42 | 5.571.434,55 | 6.582.072,53 | 9.374.209,57 |
| PARTE VINCOLATA | | | | | |
| Vincoli derivanti da legge e da principi contabili | 136.340,05 | 136.340,05 | 136.340,05 | 2.399.179,24 | 272.133,40 |

| | | | | | |
|--|---------------------|---------------------|---------------------|---------------------|---------------------|
| Vincoli derivanti da trasferimenti | 4.659.814,63 | 4.764.657,50 | 4.614.594,61 | 5.860.827,55 | 8.345.041,38 |
| Vincoli derivanti dalla contrazione di mutui | 1.204.429,11 | 1.007.574,69 | 965.078,98 | 917.559,13 | 836.557,83 |
| Vincoli formalmente attribuiti dall'Ente | 50.971,41 | 90.374,69 | 50.374,69 | 50.374,69 | 50.374,69 |
| C) TOTALE PARTE VINCOLATA AL 31/12 | 6.051.555,20 | 5.958.949,93 | 5.766.388,33 | 9.227.940,61 | 9.504.107,30 |
| PARTE DESTINATA AGLI INVESTIMENTI | 24.849,38 | 29.860,20 | 0,000,00 | 20.651,87 | 76.970,27 |
| D) TOTALE DESTINATO AGLI INVESTIMENTI | 24.849,38 | 29.860,20 | 0,000,00 | 20.651,87 | 76.970,27 |
| E) TOTALE PARTE DISPONIBILE (E=A-B-C-D) | 1.902.719,74 | 3.049.280,78 | -613.164,53 | 1.780.260,21 | 1.805.122,89 |

ANALISI DELLA GESTIONE DEI RESIDUI

L'ente ha provveduto al riaccertamento ordinario dei residui attivi e passivi al 31/12/2021 come previsto dall'art. 228 del TUEL munito del parere dell'Organo di revisione.

Il riaccertamento dei residui attivi è stato effettuato dai singoli responsabili delle relative entrate, motivando, laddove possibile, le ragioni del loro mantenimento o dell'eventuale cancellazione parziale o totale.

L'Organo di revisione ha verificato la determinazione dei residui attivi e passivi disposti dagli articoli 179, 182, 189 e 190 del TUEL esprimendo motivato giudizio nel verbale n. 8 del 16/06/2022.

Nelle scritture contabili dell'Ente **persistono** residui passivi provenienti dal 2019 e da esercizi precedenti.

VETUSTA' DEI RESIDUI

| RESIDUI ATTIVI | | | | | | | |
|----------------|---------------------|---------------------|---------------------|---------------------|---------------------|----------------------|----------------------|
| Descrizione | Esercizi Prec. | 2017 | 2018 | 2019 | 2020 | 2021 | Totale |
| Titolo I | 296.619,98 | 708.226,55 | 240.985,90 | 1.335.543,43 | 8.785,19 | 11.888.014,72 | 14.478.095,75 |
| Titolo II | 1.475.756,89 | 4.927.813,32 | 1.147.181,00 | 60.000,00 | 0,00 | 710.839,12 | 8.521.592,13 |
| Titolo III | 1.236.070,33 | 807.194,84 | 793.474,67 | 320.260,31 | 427.146,62 | 637.880,54 | 4.222.007,61 |
| Titolo IV | 999.251,14 | 0,00 | 3.781,22 | 167.883,29 | 1.804.864,05 | 1.719.339,48 | 4.695.119,17 |
| Titolo V | 0,00 | 0,00 | 0,00 | 0,00 | 0,00 | 0,00 | 0,00 |
| Titolo VI | 883.037,38 | 0,00 | 0,00 | 0,00 | 0,00 | 0,00 | 883.037,38 |
| Titolo VII | 0,00 | 0,00 | 0,00 | 0,00 | 0,00 | 0,00 | 0,00 |
| Titolo IX | 246.230,98 | 34.695,22 | 527.545,07 | 88.787,58 | 96.305,92 | 91.255,44 | 1.084.839,21 |
| TOTALE | 5.138.877,46 | 5.475.929,83 | 2.712.968,16 | 1.972.484,81 | 2.337.081,79 | 18.047.309,28 | 33.582.651,23 |

| RESIDUI PASSIVI | | | | | | | |
|-----------------|----------------|------------|-----------|--------------|---------------|---------------|---------------|
| Descrizione | Esercizi Prec. | 2017 | 2018 | 2019 | 2020 | 2021 | Totale |
| Titolo I | 2.174.288,10 | 205.651,34 | 83.988,04 | 8.754.804,00 | 10.880.018,26 | 12.420.004,88 | 34.618.754,42 |
| Titolo II | 1.358.947,06 | 173.201,69 | 72.727,33 | 375.308,13 | 66.541,71 | 3.102.762,27 | 5.149.488,19 |

| | | | | | | | |
|------------|--------------|------------|------------|--------------|---------------|---------------|---------------|
| Titolo III | 0,00 | 0,00 | 0,00 | 0,00 | 0,00 | 0,00 | 0,00 |
| Titolo IV | 0,00 | 0,00 | 0,00 | 0,00 | 0,00 | 0,00 | 0,00 |
| Titolo V | 0,00 | 0,00 | 0,00 | 0,00 | 0,00 | 0,00 | 0,00 |
| Titolo VII | 5.605.620,09 | 26.905,42 | 44.871,01 | 405.835,64 | 88.646,20 | 210.973,10 | 6.392.651,46 |
| TOTALE | 9.139.066,25 | 405.858,45 | 201.586,38 | 9.535.947,77 | 11.145.205,17 | 15.733.740,05 | 46.160.894,07 |

Con atto di indirizzo la Presidente, in data 10/06/2022, ha disposto la costituzione di un gruppo di lavoro per effettuare una ulteriore generale verifica dei residui attivi e passivi nel bilancio della Provincia di Terni, ponendo un'attenzione particolare e prioritaria, a quelli risalenti agli anni precedenti l'entrata in vigore della legge 56/2014.

Fondo crediti di dubbia esigibilità

L'ente ha provveduto all'accantonamento di una quota del risultato di amministrazione al fondo crediti di dubbia esigibilità come richiesto al punto 3.3 del principio contabile applicato All. 4.2. al D. Lgs. 118/2011 e s.m.l.

Il FCDE è calcolato utilizzando il metodo della media semplice.

Le risorse considerate sono quelle indicate nelle determinazioni dei Servizi relative al riaccertamento ordinario dei residui 2021.

| Fondo crediti di dubbia esigibilità al 1/1/2021 (a) | Utilizzo accantonamenti nell'esercizio 2021 (b) | Risorse accantonate stanziata nella spesa del bilancio dell'esercizio 2021 | Accantonamenti stanziati nell'esercizio 2021 (c) | Fondo crediti di dubbia esigibilità al 31/12/2021 (d) |
|---|---|--|--|---|
| 6.531.984,16 | 0,00 | 112.013,94 | 715.571,22 | 7.359.569,32 |

Fondi spese e rischi futuri

Fondo contenzioso

Il risultato di amministrazione presenta un accantonamento per fondo rischi per spese legali, per il quale a rendiconto 2021 si è accantonato l'importo complessivo di € 1.214.640,25.

Fondo perdite aziende e società partecipate

Non sono stati effettuati accantonamenti quale fondo per perdite risultanti dal bilancio d'esercizio delle società partecipate ai sensi dell'art.21, commi 1 e 2 del d.lgs. n.175/2016 e sono state liberate le risorse precedentemente accantonate per un importo complessivo di € 25.101,53.

Altri fondi e accantonamenti

Nella voce "Altri accantonamenti" l'ente ha deciso di accantonare l'importo di € 800.000,00 da destinare al finanziamento delle maggiori spese delle utenze, dovute agli importanti incrementi tariffari introdotti a partire dal 1 ottobre 2021 ed in modo particolare gli incrementi tariffari relativi alle spese di riscaldamento.

Fondo garanzia debiti commerciali

Il comma 854 della *legge di bilancio per il 2020* ha spostato dal 2020 al 2021 la decorrenza dell'obbligo di costituzione del Fondo di garanzia per i debiti commerciali (FGDC).

Nella redazione del documento previsionale 2022/2024 l'Ente ha accantonata la percentuale del 1% dell'importo stanziato, per l'anno 2022, per l'acquisto di beni e servizi; la percentuale è stata calcolata extra contabilmente, come extra contabilmente è stata calcolata la consistenza del debito residuo alla data della compilazione del bilancio. Dalla contabilità dell'Ente è emersa la seguente situazione:

DEBITO RESIDUO AL 31/12/2020 € 545.578,80
DEBITO RESIDUO AL 31/12/2021 € 4.023,51

Il dato esposto evidenzia come l'obiettivo di riduzione del debito residuo è stato per l'anno 2021 rispettato dall'Ente.

L'indice di ritardo dei pagamenti è calcolato in 0,78 (caso previsto nel comma 862 lettera c)

| | Macroaggregato 3 - TITOLO I | 5% | 3% | 2% | 1% |
|------------------------|--------------------------------|------------|------------|------------|-----------|
| accantonamento PCDE | 5.065.968,18 | 253.298,41 | 151.979,05 | 101.319,36 | 50.659,68 |

Tabella 60: Dimostrazione calcolo FGDC

ANALISI INDEBITAMENTO E GESTIONE DEL DEBITO

L'Organo di revisione ha verificato che l'Ente ha rispettato il limite di indebitamento disposto dall'art. 204 del TUEL ottenendo le seguenti percentuali d'incidenza degli interessi passivi sulle entrate correnti:

Tabella dimostrativa del rispetto del limite di indebitamento

| ENTRATE DA RENDICONTO 2019 | Importo in euro | |
|--|------------------------|--|
| 1) Entrate correnti di natura tributaria, contributiva e | € 20.158.029,76 | |
| 2) Trasferimenti correnti (Titolo II) | € 5.245.805,17 | |
| 3) Entrate extratributarie (Titolo III) | € 1.024.500,73 | |
| (A) TOTALE PRIMI TRE TITOLI ENTRATE | € 26.428.335,66 | |
| (B) LIVELLO MASSIMO DI SPESA ANNUA AI SENSI | € 2.642.833,57 | |
| ONERI FINANZIARI DA RENDICONTO 2019 | | |
| (C) Ammontare complessivo di interessi per mutui | € 198.212,10 | |

| | | | |
|---|---|--------------|--------|
| (D) Contributi erariali in c/interessi su mutui | € | - | |
| (E) Ammontare interessi riguardanti debiti | € | - | |
| (F) Ammontare disponibile per nuovi interessi (F=B-C) | € | 2.444.621,47 | |
| (G) Ammontare oneri finanziari complessivi per | € | 198.212,10 | |
| Incidenza percentuale sul totale dei primi tre titoli delle entrate | | | 0,75 % |

Tabella 25: Rispetto del limite di Indebitamento

Il Collegio ricorda all'Ente che nel macro aggregato interessi passivi la voce prevalente è costituita dalle quote interessi delle rate di ammortamento dei mutui; si evidenzia che il pagamento delle rate di ammortamento dei mutui assunti con la cassa DD.PP. sono sospese da dicembre 2016 a seguito degli eventi sismici che hanno interessato il territorio provinciale secondo le comunicazioni dell'Istituto mutuante ad ogni scadenza naturale. Vengono pagate soltanto le rate dei mutui che terminano nell'anno comprese le rate scadute e non pagate in quanto sospese per emergenza terremoto 2016.

Nella tabella seguente è dettagliato il debito complessivo:

Debito complessivo

| TOTALE DEBITO CONTRATTO | | | |
|---|---|---|----------------------|
| 1) Debito complessivo contratto al 31/12/2020 | + | € | 31.098.087,73 |
| 2) Rimborsi mutui effettuati nel 2020 | - | € | 1.095.609,29 |
| 3) Debito complessivo contratto nell'esercizio 2020 | + | € | - |
| TOTALE DEBITO alla data del 31/12/2020 | = | € | 30.002.478,44 |

Tabella 26: Debito complessivo

L'indebitamento dell'ente ha avuto la seguente evoluzione:

| Anno | 2018 | 2019 | 2020 | 2021 |
|---------------------------------------|---------------|---------------|---------------|---------------|
| Residuo debito (+) | 33.765.376,46 | 32.742.414,82 | 32.097.320,76 | 31.098.087,73 |
| Nuovi prestiti (+) | | | | |
| Prestiti rimborsati (-) | 1.022.961,64 | 645.094,06 | 999.233,03 | 1.095.609,29 |
| Estinzioni anticipate (-) | | | | |
| Altre variazioni +/- (da specificare) | | | | |
| Totale fine anno | 32.742.414,82 | 32.097.320,76 | 31.098.087,73 | 30.002.478,44 |
| Nr. Abitanti al 1/1/20 | 225.633 | 225.633 | 225.633 | 225.663,00 |
| Debito medio per abitante | 145,11 | 142,25 | 137,83 | 132,95 |

Tabella 27: Evoluzione dell'Indebitamento

Gli oneri finanziari per ammortamento prestiti ed il rimborso degli stessi in conto capitale registra la seguente evoluzione:

| Anno | 2018 | 2019 | 2020 | 2021 |
|------------------|--------------|------------|--------------|--------------|
| Oneri finanziari | 254.723,02 | 210.485,28 | 311.353,42 | 198.212,10 |
| Quota capitale | 1.022.961,64 | 645.094,06 | 999.233,03 | 1.095.609,29 |
| Totale fine anno | 1.279.702,66 | 857.599,34 | 1.312.606,45 | 1.293.821,39 |

Tabella 28: Evoluzione oneri finanziari per ammortamento

L'ente nel 2021 non ha effettuato operazioni di rinegoziazione dei mutui.

DEBITI FUORI BILANCIO

L'Ente, nel corso del 2021 non ha riscontrato debiti fuori bilancio.

VERIFICA OBIETTIVI DI FINANZA PUBBLICA

L'Ente ha conseguito un risultato di competenza dell'esercizio non negativo, nel rispetto delle disposizioni di cui ai commi 820 e 821 del citato art. 1 della L. 145/2018 in applicazione di quanto previsto dalla Circolare MEF RGS n° 3/2019 del 14 febbraio 2019.

Come desumibile dal prospetto della verifica degli equilibri allegato al rendiconto di gestione (allegato 10 del decreto legislativo 23 giugno 2011, n. 118), come modificato dal DM 1.08.2019 e dal Dm 7.9.2020, gli esiti sono stati i seguenti:

- W1 (Risultato di competenza): € 5.453.084,97
- W2 (equilibrio di bilancio): € 1.653.993,44
- W3 (equilibrio complessivo): € -1.026.129,66

ANALISI DELLE ENTRATE E DELLE SPESE

Entrate

Gli schemi successivi analizzano nel dettaglio ogni singolo argomento.

| Titolo | Stanz. definitivi | Accertamenti | % Accertato |
|---|----------------------|----------------------|---------------|
| 1 - Entrate correnti di natura tributaria, contributiva e perequativa | 19.699.358,00 | 18.988.923,01 | 96,39% |
| 2 - Trasferimenti correnti | 4.046.654,70 | 4.667.186,47 | 115,33% |
| 3 - Entrate extratributarie | 1.079.992,15 | 881.056,10 | 81,58% |
| 4 - Entrate in conto capitale | 25.832.472,62 | 8.643.070,37 | 33,46% |
| 5 - Entrate da riduzione di attività finanziarie | 0 | 0 | |
| 6 - Accensione di prestiti | 0 | 0 | |
| 7 - Anticipazioni da Istituto tesoriere/cassiere | 15.000.000,00 | 0 | 0,00% |
| Totale | 65.658.477,47 | 33.180.235,95 | 50,53% |

Tabella 1: Grado di accertamento delle entrate distinte per titolo nell'anno cui il rendiconto fa riferimento

| Accertamenti per Titolo | 2017 | 2018 | 2019 | 2020 | 2021 |
|---|----------------------|----------------------|----------------------|----------------------|----------------------|
| 1 - Entrate correnti di natura tributaria, contributiva e perequativa | 20.514.280,74 | 20.398.344,57 | 20.158.029,76 | 18.089.195,19 | 18.988.923,01 |
| 2 - Trasferimenti correnti | 13.952.181,55 | 2.398.974,37 | 5.345.805,17 | 9.724.885,08 | 4.667.186,47 |
| 3 - Entrate extratributarie | 1.530.419,88 | 1.238.850,18 | 1.024.500,73 | 819.051,08 | 881.056,10 |
| 4 - Entrate in conto capitale | 954.874,21 | 3.059.301,34 | 4.825.449,63 | 3.779.490,41 | 8.643.070,37 |
| 5 - Entrate da riduzione di attività finanziarie | 3.685,71 | 0,00 | 2.439,15 | 0,00 | 0,00 |
| 6 - Accensione di prestiti | 0,00 | 0,00 | 0,00 | 0,00 | 0,00 |
| 7 - Anticipazioni da Istituto tesoriere/cassiere | 0,00 | 6.289.126,72 | 4.785.215,08 | 0,00 | 0,00 |
| 8 - Entrate per conto terzi e partite di giro | 87.768.252,26 | 22.122.717,05 | 21.877.768,44 | 4.308.277,65 | 3.899.841,99 |
| Totale | 74.723.688,45 | 66.647.316,23 | 67.919.197,96 | 39.320.539,41 | 37.156.077,88 |

Tabella 2: Andamenti degli accertamenti delle entrate distinte per titolo

TIPOLOGIA 101- IMPOSTE, TASSE E PROVENTI ASSIMILATI

| TIPOLOGIA 101 | 2019 | 2020 | 2021 |
|---------------|--------------|--------------|--------------|
| CATEGORIA 39 | 8.766.845,39 | 8.166.495,21 | 7.896.595,30 |
| CATEGORIA 40 | 6.613.078,84 | 5.492.081,60 | 6.227.902,84 |
| CATEGORIA 52 | 108.952,16 | 107.744,35 | 977,65 |

| | | | |
|---------------|----------------------|----------------------|----------------------|
| CATEGORIA 60 | 1.610.000,00 | 1.256.899,78 | 1.800.000,00 |
| CATEGORIA 99 | 289.927,39 | 295.982,11 | 294.085,41 |
| TOTALI | 17.388.803,80 | 15.319.207,05 | 16.930.132,04 |

CATEGORIA 39 – IMPOSTA SULLE ASSICURAZIONI RC AUTO (art. 60 D. Lgs 446/97)

| CATEGORIA 39- IMPOSTA SULLE ASSICURAZIONI RCAUTO | ACCERTATO | INCASSATO C/COMP | INCASSATO C/RESIDUI |
|--|----------------------|---------------------|------------------------|
| 2019 | 8.766.845,39 | 5.222.046,81 | 11.399.602,97 |
| 2020 | 8.166.499,21 | 3.363.304,49 | 3.544.798,58 |
| 2021 | 7.896.595,30 | 1.373.657,38 | 4.803.194,72 |
| TOTALI | 24.829.939,90 | 9.959.008,68 | 19.947.596,27 |

**CATEGORIA 40 - IMPOSTA PROVINCIALE SULLE FORMALITÀ DI TRASCRIZIONE-
ISCRIZIONE ED ANNOTAZIONE DEI VEICOLI RICHIESTE AL P.R.A. (art. 52 D. Lgs.
446/97)**

| CATEGORIA 40-IMPOSTA DI TRASCRIZIONE AL PUBBLICO REGISTRO AUTOMOBILISTICO | ACCERTATO | INCASSATO C/COMP | INCASSATO C/RESIDUI |
|--|----------------------|---------------------|------------------------|
| 2019 | 6.613.078,84 | 225.606,46 | 11.731.925,28 |
| 2020 | 5.492.081,60 | 763,41 | 6.378.792,18 |
| 2021 | 6.227.902,84 | 2.983.744,97 | 5.519.789,48 |
| TOTALI | 18.333.063,28 | 3.210.114,84 | 23.630.506,94 |

Tabella 6: Andamento degli accertamenti della categoria 40 - IMPOSTA DI TRASCRIZIONE AL P.R.A.

**CATEGORIA 52 - TASSA PER L'OCCUPAZIONE DI SPAZI ED AREE PUBBLICHE
(capo II D.Lgs 15.09.93 n. 507 e modifiche al D.Lgs 28.12.93 n. 566 e alla L. 28.12.93 n.
549 art. 3 commi da 59 a 67)**

| CATEGORIA 52-TASSA PER L'OCCUPAZIONE DI SPAZI ED AREE PUBBLICHE | ACCERTATO | INCASSATO C/COMP | INCASSATO C/RESIDUI |
|---|-------------------|---------------------|------------------------|
| 2019 | 108.952,18 | 103.279,23 | 51.947,88 |
| 2020 | 107.744,35 | 21.628,88 | 1.017,51 |
| 2021 | 977,65 | 677,65 | 74.559,76 |
| TOTALI | 217.674,18 | 125.585,76 | 127.525,15 |

Tabella 7: Andamento degli accertamenti della categoria 52 - TASSA PER L'OCCUPAZIONE DI SPAZI ED AREE PUBBLICHE

CATEGORIA 60 - TRIBUTO PROVINCIALE PER L'ESERCIZIO DELLE FUNZIONI DI TUTELA, PROTEZIONE E IGIENE DELL'AMBIENTE.

| CATEGORIA 60-TRIBUTO PER L'ESERCIZIO DELLE FUNZIONI DI TUTELA, PROTEZIONE E IGIENE DELL'AMBIENTE | ACCERTATO | INCASSATO C/COMP | INCASSATO C/RESIDUI |
|--|---------------------|---------------------|---------------------|
| 2019 | 1.610.000,00 | 93.325,21 | 353.124,30 |
| 2020 | 1.256.899,78 | 1.256.899,78 | 1.036.712,37 |
| 2021 | 1.800.000,00 | 571.067,37 | 1.643.773,93 |
| TOTALI | 4.666.899,78 | 1.921.292,36 | 3.033.610,60 |

Tabella 8: Andamento degli accertamenti della categoria 60 - TRIBUTO PER L'ESERCIZIO DELLE FUNZIONI DI TUTELA, PROTEZIONE E IGIENE DELL'AMBIENTE (TEFA)

CATEGORIA 99 - SOVRACCANONI PER DERIVAZIONE ACQUA ED ENERGIA ELETTRICA

| CATEGORIA 99-SOVRACCANONI PER DERIVAZIONE ACQUA ED ENERGIA ELETTRICA | ACCERTATO | INCASSATO C/COMP | INCASSATO C/RESIDUI |
|--|-------------------|-------------------|---------------------|
| 2019 | 289.927,39 | 289.927,39 | 10.414,90 |
| 2020 | 295.982,11 | 295.982,11 | 0,00 |
| 2021 | 294.085,41 | 294.085,41 | 0,00 |
| TOTALI | 879.994,91 | 879.994,91 | 10.414,90 |

Tabella 9: Andamento degli accertamenti della categoria 99 - SOVRACCANONI PER DERIVAZIONE ACQUA ED ENERGIA ELETTRICA

Sanzioni amministrative pecuniarie per violazione codice della strada

(artt. 142 e 208 del d.lgs. 285/92)


Sono state accertate € 36.300,00, incassate in conto competenza Zero, in conto residui € 15.863,67.

Il Collegio suggerisce all'Ente di effettuare una ricognizione dei crediti giacenti presso i vari comuni che devono riversare il 50% delle sanzioni irrogate a mezzo autovelox.

Proventi dei beni dell'ente: fitti attivi e canoni patrimoniali

Le entrate accertate nell'anno 2021 sono state € 10.260,00.

Si suggerisce all'Ente di effettuare una revisione del patrimonio, relativa disponibilità, utilizzo e congruità dei canoni attualmente concordati.



Risorse connesse all'emergenza sanitaria da Covid-19 e certificazione

L'Organo di revisione ha verificato che l'Ente **ha provveduto** alla predisposizione e all'invio della certificazione relativamente alle risorse ricevute con riferimento all'emergenza epidemologica da Covid-19 attraverso apposito sito web.

Nel corso dell'anno 2021 lo Stato ha provveduto ad erogare a questa Provincia la somma di € 72.234,70 sempre a valere sulle risorse di cui 106 del D.L. 34 del 19 maggio 2020.

Nel corso del 2020 alla Provincia di Terzi sono state assegnate ed erogate risorse complessive per euro 4.526.434,14. A seguito della rendicontazione delle minori/maggiori entrate e delle minori/maggiori spese sostenute a causa dell'emergenza epidemologica, nell'avanzo di amministrazione sono stati vincolati euro 2.259.339,19, da utilizzare, fin dall'approvazione del Bilancio di previsione 2021/2023, per finanziare eventuali minori entrate / maggiori spese dovute all'emergenza per l'anno 2021.

La tabella che segue evidenzia quanto sopra detto.

| avanzo vincolato al 31/12/2020 | Ingresso 2021 | avanzo da vincolare ante certificazione covid-19 | risultato della certificazione covid-19 anno 2021 | avanzo da vincolare con rendiconto 2021 |
|--------------------------------|---------------|--|---|---|
| 2.259.339,19 | 72.234,70 | 2.331.573,89 | 2.199.400,54 | 132.173,35 |

L'Organo di revisione ha verificato che l'ente **non ha utilizzato** la quota libera dell'avanzo di amministrazione per il finanziamento di spese correnti connesse con l'emergenza in deroga all'art. 187, co.2, d.lgs. 18 agosto 2000, n.267, come previsto dall'art.109, co. 2, d.l. 18/2020 così come modificato dall'art.30 co.2-bis del Dl 41/2021.

Spese correnti

La comparazione delle spese correnti, riclassificate per missione e per macro aggregati, impegnate negli ultimi due esercizi evidenzia:

| TITOLO I - Spese correnti - Macroaggregati | Stanziamenti iniziali (A) | Stanziamenti definitivi (B) | Impegni (D) | Pagamenti c/competenza (E) | Scost. % B/A | Scost. % D/B | Scost. % E/D |
|--|---------------------------|-----------------------------|----------------------|----------------------------|---------------|--------------|--------------|
| Macroaggregato 1 - redditi da lavoro dipendente | 6.037.851,18 | 6.475.361,76 | 5.591.726,67 | 5.463.556,92 | 107,25 | 86,33 | 97,71 |
| Macroaggregato 2 - imposte e tasse e carico dell'ente | 666.209,67 | 766.709,87 | 685.879,24 | 593.092,75 | 115,09 | 86,46 | 86,47 |
| Macroaggregato 3 - Acquisto di beni e servizi | 4.898.618,90 | 5.412.811,50 | 4.548.833,28 | 2.659.359,25 | 111,87 | 84,04 | 58,46 |
| Macroaggregato 4 - Trasferimenti correnti | 10.225.381,02 | 10.141.646,74 | 10.127.341,71 | 96.578,69 | 99,08 | 99,86 | 0,36 |
| Macroaggregato 7 - Interessi passivi | 260.046,14 | 260.046,14 | 312.000,99 | 198.898,01 | 100,00 | 81,52 | 99,82 |
| Macroaggregato 8 - Altre spese per redditi da capitale | 61.920,75 | 61.920,75 | 0,00 | 0,00 | 100,00 | 0,00 | #DIV/0! |
| Macroaggregato 9 - Rimborsi e poste correttive delle entrate | 135.000,00 | 135.000,00 | 83.300,00 | 1.300,00 | 100,00 | 60,36 | 1,56 |
| Macroaggregato 10 - Altre spese correnti | 1.289.496,43 | 1.207.542,41 | 430.782,32 | 257.073,93 | 91,65 | 34,85 | 70,60 |
| TOTALE SPESE TITOLO I | 23.527.474,31 | 24.464.049,17 | 21.669.565,21 | 9.249.860,58 | 103,96 | 88,58 | 42,69 |

Tabella 35: Andamento impegni titolo I della spesa distinti per macroaggregato

Spese in c/capitale

La comparazione delle spese correnti, riclassificate per macro aggregati, impegnate negli ultimi due esercizi evidenzia:

| TITOLO II - Spese in c/capitale - Missioni | Stanziamenti iniziali (A) | Stanziamenti definitivi (B) | Impegni (D) | Pagamenti c/competenza (E) | Scost. % B/A | Scost. % D/B | Scost. % E/D |
|--|---------------------------|-----------------------------|---------------------|----------------------------|---------------|--------------|--------------|
| Missione 01 - Servizi istituzionali e generali e di gestione | 25.000,00 | 544.442,03 | 900.901,38 | 82.035,82 | 1.595,55 | 55,27 | 27,26 |
| Missione 04 - Istruzione e diritto allo studio | 13.553.378,48 | 15.257.296,45 | 2.125.018,07 | 942.002,51 | 142,08 | 11,09 | 41,33 |
| Missione 06 - Politiche giovanili sport e tempo libero | 314.100,00 | 337.546,79 | 2.745,00 | 0,00 | 107,48 | 0,81 | 0,00 |
| Missione 09 - Sviluppo sostenibile e tutela del territorio e dell'ambiente | 1.000,00 | 1.000,00 | 0,00 | 0,00 | 100,00 | 0,00 | 0,00 |
| Missione 10 - Trasporti e diritto alla mobilità | 7.328.371,40 | 10.607.896,76 | 3.282.845,22 | 1.584.706,07 | 148,81 | 30,95 | 0,48 |
| TOTALE SPESE TITOLO II | 21.831.844,88 | 30.748.022,63 | 5.711.506,67 | 2.608.744,40 | 146,20 | 18,98 | 45,68 |

Tabella 36: Andamento impegni titolo II della spesa distinti per missione

| TITOLO II - Spese c/capitale - Macroaggregati | Stanziamenti iniziali (A) | Stanziamenti definitivi (B) | Impegni (D) | Pagamenti c/competenza (E) | Scost. % R/A | Scost. % D/B | Scost. % E/D |
|---|---------------------------|-----------------------------|---------------------|----------------------------|---------------|--------------|--------------|
| Macroaggregato 2 - Investimenti Real lordi | 21.091.844,88 | 30.748.022,03 | 5.711.506,67 | 2.608.744,40 | 146,20 | 18,58 | 45,68 |
| TOTALE SPESE TITOLO I | 21.091.844,88 | 30.748.022,03 | 5.711.506,67 | 2.608.744,40 | 146,20 | 18,58 | 45,68 |

Tabella 37: Andamento impegni titolo II della spesa distinti per macroaggregato

Spese per il personale

La spesa per redditi di lavoro dipendente sostenuta nell'anno 2021, e le relative assunzioni hanno rispettato:

- i vincoli disposti dall'art. 3, comma 5 e 5 quater del D.L. 90/2014, dell'art.1 comma 228 della Legge 208/2015 e dell'art.16 comma 1 bis del D.L. 113/2016, e dall'art. 22 del D.L. 50/2017, sulle assunzioni di personale a tempo indeterminato per gli enti soggetti al pareggio di bilancio e al , comma 562 della Legge 296/2006 per gli enti che nel 2015 non erano assoggettati al patto di stabilità;
- i vincoli disposti dall'art. 9, comma 28 del D.L. 78/2010 sulla spesa per personale a tempo determinato, con convenzioni o con contratti di collaborazione coordinata e continuativa;
- l'obbligo di riduzione della spesa di personale disposto dall'art. 1 comma 557 della Legge 296/2006;
- il limite di spesa degli enti in precedenza non soggetti ai vincoli del patto di stabilità interno;
- l'art. 40 del D. Lgs. 165/2001;
- l'ammontare complessivo delle risorse destinate annualmente al trattamento accessorio del personale come previsto dal comma 2 dell'art.23 del D. Lgs. 75/2017/2017 assumendo a riferimento l'esercizio 2016. Gli oneri della contrattazione decentrata impegnati nell'anno 2021, non superano il corrispondente importo impegnato per l'anno 2016.

| | Media 2011/2013(1) | 2021 |
|---|--------------------|--------------|
| Spese macroaggregato 101 | 0,00 | 5.591.726,67 |
| Spese macroaggregato 103 | 0,00 | 45.779,68 |
| Imp macroaggregato 102 | 0,00 | 264.143,24 |
| Altre spese: rettificazioni imputate all'esercizio successivo | 0,00 | 0,00 |
| Altre spese: da specificare | 0,00 | 0,00 |
| Altre spese: da specificare | 0,00 | 0,00 |
| Altre spese: da specificare | 0,00 | 0,00 |

| | | |
|---|------|---------------|
| Totale spese di personale (A) | 0,00 | 13.901.649,60 |
| (-) Componenti escluse (B) | 0,00 | 0,00 |
| (-) Altre componenti escluse: | 0,00 | 0,00 |
| di cui rinnovi contrattuali | 0,00 | 0,00 |
| (=) Componenti ammissibili al limite di spesa A-B | 0,00 | 13.901.649,60 |
| Media Entrata corrente | | 0,00 |
| FCDE - Bilancio | | 0,00 |
| Denominatore | | 0,00 |
| Spesa di personale | | 0,00 |
| Oneri riflessi (ai netto dell'rap) | | 0 |
| Numeralore | | 0,00 |

Tabella 45: Rispetto dei vincoli nelle spese del personale

(*) Ipotesi non applicabile alla Provincia di Terni

L'Organo di revisione *ha* certificato la costituzione del fondo per il salario accessorio.

L'Organo di revisione *ha* rilasciato il parere sull'accordo decentrato integrativo.

SERVIZI CONTO TERZI E PARTITE DI GIRO

L'Organo di revisione ha provveduto ad accertare l'equivalenza tra gli accertamenti e gli impegni di spesa dei capitoli relativi ai servizi per conto terzi e risultano essere equivalenti.

VERIFICA RISPETTO AI VINCOLI IN MATERIA DI CONTENIMENTO DELLE SPESE

L'Ente ha rispettato l'obbligo di trasmettere alla Corte dei conti gli atti di importo superiore a 5mila euro riferiti a spese per studi e incarichi di consulenza (art. 1, comma 173, legge 266/2005).

RAPPORTI CON ORGANISMI PARTECIPATI

Verifica rapporti di debito e credito con i propri enti strumentali e le società controllate e partecipate

Crediti e debiti reciproci

L'Organo di revisione, ai sensi dell'art 11, comma 6 lett. J del d.lgs.118/2011, ha intrapreso il percorso di conciliazione dei rapporti creditor e debitori tra l'Ente e gli organismi partecipati, ma si è raggiunta la riconciliazione solo con il Consorzio scuola umbra di amministrazione pubblica mentre, non è stata effettuata la conciliazione dei rapporti creditor e debitori tra l'Ente e tutti gli altri organismi partecipati.

L'Organo di revisione segnala inoltre, che non tutti i prospetti dimostrativi di cui all'art. 11, comma,6, lett. j), d.lgs. n.118/2001 che riportano i debiti e i crediti reciproci tra l'Ente e gli organismi partecipati, recano l'asseverazione dell'organo di controllo dei relativi enti e società controllati e partecipati.

Con parere rilasciato in data 14/07/2022 il Collegio ha invitato l'Ente, in ossequio al disposto di cui all'art. 11, comma 6, lett. j) del D. Lgs. 118/2011, ad assumere senza indugio, e comunque non oltre il termine dell'esercizio finanziario in corso, i provvedimenti necessari ai fini della riconciliazione delle partite debitorie e creditorie con i soggetti rispetto ai quali non è stato possibile giungere alla

parificazione delle reciproche posizioni di debito/credito per l'esercizio 2021 al momento dell'approvazione del Rendiconto 2021.

Costituzione di società e acquisto di partecipazioni societarie

L'Ente, nel corso dell'esercizio 2021, *non ha proceduto* alla costituzione di nuove società o all'acquisizione di nuove partecipazioni societarie, tranne l'attribuzione di una partecipazione per effetto della chiusura della liquidazione della ATC SPA.

Razionalizzazione periodica delle partecipazioni pubbliche

L'Ente ha provveduto in data 30/12/2021, DEL. CONS. N. 41/2021 all'analisi dell'assetto complessivo di tutte le partecipazioni possedute, dirette e indirette, predisponendo, ove ne ricorrano i presupposti, un piano di riassetto per la loro razionalizzazione.

Piano Nazionale di Ripresa e Resilienza (PNRR) e Piano nazionale degli investimenti complementari (PNC)

Per il settore edilizia l'Ente ha ricevuto, ai sensi dell'art. 2 del D.M. 11 ottobre 2021, risorse per complessivi Euro 453.575,18 (rif. Bolletta n.1166/2021 – primo acconto 10%) confluiti in Avanzo Vincolato, in quanto i progetti sono stati previsti alle annualità 2022-2023 del Programma complessivo degli Investimenti.

Per il servizio viabilità l'Ente, ai sensi dell'art.2 del D.M. 11 ottobre 2021, non ha ricevuto risorse.

Il Servizio Viabilità ha avuto l'assegnazione di risorse ai sensi del Decreto 12 ottobre 2021 Piano Nazionale Complementare PNC – AREE INTERNE Umbria Sud_Ovest - nell'importo complessivo di € 5.638.374,00 per il sessennato 2021-2026.

Il programma è stato approvato con PEC n.0004045 del Ministero delle Infrastrutture e della Mobilità Sostenibili in data 02/05/2022. Le somme relative all'annualità 2021 (442.568,00) e 2022 (1.106.396,00) sono in corso di iscrizione sul bilancio di Previsione 2022 come previsto dal cronoprogramma della spesa.

STATO PATRIMONIALE

Nello stato patrimoniale sono rievati gli elementi dell'attivo e del passivo, nonché le variazioni che gli elementi patrimoniali hanno subito per effetto della gestione.

I valori patrimoniali al 31/12/2021 e le variazioni rispetto all'anno precedente sono così rievati:

| STATO PATRIMONIALE | | | |
|--|-------------------------|-------------------------|-------------------------|
| ATTIVO | 31/12/2021 | 31/12/2020 | Variazione |
| Immobilizzazioni immateriali | 474.142,11 € | 39.875,15 € | 434.266,96 € |
| Immobilizzazioni materiali | 310.270.013,77 € | 313.088.739,59 € | - 2.768.715,82 € |
| Immobilizzazioni finanziarie | 805.302,05 € | 852.049,53 € | - 46.747,48 € |
| Totale immobilizzazioni | 311.549.457,93 € | 312.980.664,27 € | - 2.381.206,34 € |
| Ritiro | - € | - € | - € |
| Crediti | 25.054.120,56 € | 30.369.277,97 € | - 4.315.157,41 € |
| Attività finanziarie che non costituiscono immobilizzi | - € | - € | - € |
| Disponibilità liquide | 33.661.566,54 € | 33.678.787,96 € | - 4.982.778,59 € |
| Totale attivo circolante | 64.715.687,10 € | 64.028.065,93 € | 687.621,17 € |
| Riserve e risconti | - € | - € | - € |
| TOTALE ATTIVO | 376.265.145,03 € | 377.978.730,20 € | - 1.713.575,17 € |
| PASSIVO | 31/12/2021 | 31/12/2020 | Variazione |
| Patrimonio netto | 385.699.795,61 € | 290.056.907,97 € | - 4.387.112,36 € |
| Fondo rischi e oneri | 1.014.640,25 € | 24.985,84 € | 1.989.654,41 € |
| Trattamento di fine rapporto (TFR) | - € | - € | - € |
| Debiti | 76.119.880,18 € | 80.693.238,47 € | - 4.545.358,29 € |
| Riserve, risconti e contributi agli investimenti | 12.420.834,99 € | 7.209.596,92 € | 5.217.238,07 € |
| TOTALE PASSIVO | 376.265.145,03 € | 377.978.730,20 € | - 1.713.575,17 € |
| Conti d'ordine | 4.835.429,93 € | 2.931.364,36 € | 1.905.065,57 € |

Il fondo svalutazione crediti pari a euro 7.359.569,03 è stato portato in detrazione delle voci di credito a cui si riferisce ed è pari a quello accantonato nel risultato di amministrazione.

CONTO ECONOMICO

Nel conto economico della gestione sono rilevati i componenti positivi e negativi secondo criteri di competenza economica così sintetizzati:

| CONTO ECONOMICO | | | |
|--|-------------------------|-------------------------|-------------------------|
| | 31/12/2021 | 31/12/2020 | Variazione |
| A Componenti positivi della gestione | 27.076.713,12 € | 26.134.698,42 € | 942.014,70 € |
| B Componenti negativi della gestione | 32.110.108,42 € | 28.192.557,39 € | 3.917.551,09 € |
| Risultato della gestione | - 5.033.395,30 € | - 2.057.858,97 € | - 2.975.536,39 € |
| C Proventi ed oneri finanziari | | | |
| Proventi finanziari | 1.438,42 € | 1.715,33 € | - 276,93 € |
| Oneri finanziari | 312.000,99 € | 311.353,42 € | - 647,57 € |
| D Rettifica di valore attività finanziarie | | | |
| Rivalutazioni | - € | - | - € |
| Svalutazioni | 46.747,48 € | 642.106,79 € | - 595.359,30 € |
| Risultato gestione finanziaria | - 267.310,05 € | - 951.744,85 € | 684.434,80 € |
| Risultato della gestione operativa | - 5.290.705,35 € | - 3.009.603,76 € | - 2.281.101,59 € |
| E Proventi straordinari | 1.852.526,51 € | 3.007.108,46 € | - 1.154.581,95 € |
| F Oneri straordinari | 654.730,28 € | 274.676,82 € | 380.113,47 € |
| Risultato gestione straordinaria | 1.197.796,23 € | 2.732.431,65 € | - 1.534.635,42 € |
| Risultato prima delle imposte | - 4.092.909,12 € | - 277.172,11 € | - 3.815.797,01 € |
| Imposte | 264.143,24 € | 307.033,71 € | - 42.890,47 € |
| Risultato d'esercizio | - 4.357.112,36 € | - 584.205,82 € | - 3.772.906,54 € |

Il conto economico è stato formato sulla base del sistema contabile concomitante integrato con la contabilità finanziaria (attraverso la matrice di correlazione di Arconet) e con la rilevazione, con la tecnica della partita doppia delle scritture di assestamento e rettifica.

RELAZIONE DELLA GIUNTA AL RENDICONTO

L'Organo di revisione prende atto che l'ente ha predisposto la relazione della giunta in aderenza a quanto previsto dall'art. 231 del TUEL, secondo le modalità previste dall'art.11, comma 6 del d.lgs.118/2011 e dal punto 13.1 del principio contabile all.4/1 e che la relazione è composta da

- il conto del bilancio relativo alla gestione finanziaria e i relativi riapiloghi,
- il quadro generale riassuntivo,
- la verifica degli equilibri,
- il conto economico,
- lo stato patrimoniale.

CONSIDERAZIONI E PROPOSTE

Gestione Finanziaria

-Pur tenendo conto che la Presidente dell'Amministrazione Provinciale, come specificato a pag.13 della presente relazione, ha disposto una ulteriore generale verifica dei residui attivi e passivi del bilancio 2021, come del resto evidenziato nello specifico parere di questo Organo di Revisione, le risultanze della gestione finanziaria si possono ritenere attendibili.

A supporto di questa considerazione e per un ripiano di un eventuale saldo negativo a seguito dell'operazione di verifica sopracitata, può, nel caso, essere utile la parte disponibile dell'avanzo di amministrazione al 31/12/2021, al netto dell'importo di 800.000,00 destinato dall'Amministrazione alla copertura delle maggiori spese per le utenze, causate dai forti incrementi tariffari già registratisi in questi mesi e che si prevedono per il futuro. ^{Tale} l'ultimo accantonamento viene destinato per tale importo; anche se il D.L. 50/2022 convertito in L. 15/7/2022 n.91 stanza misure straordinarie anche alle Province a copertura della spesa per le utenze di energia elettrica e gas.

-L'equilibrio finale (o risultato di competenza) - w1 che deve essere obbligatoriamente non negativo; per l'Ente al 31/12/2021 è pari a € 5.453.084,97.

Anche l'equilibrio di bilancio - W2 è positivo ed è pari ad € 1.653.993,44 e dimostra, anche a consuntivo, la capacità dell'Ente di garantire la totale copertura non solo degli impegni ma anche delle risorse accantonate e di quelle svincolate stanziare nel bilancio di esercizio. L'equilibrio finale del bilancio è dato dalla somma algebrica del risultato di competenza di parte corrente e quello di competenza in c/capitale.

Si rende, pertanto, necessario soprattutto acquisire entrate correnti tali da garantire tale equilibrio finale del bilancio con il segno positivo. Si nota, invece, che le entrate correnti di natura tributaria (tit.I) ed extratributaria (tit.III) hanno registrato negli anni 2020 e 2021 una importante riduzione a causa della persistente pandemia da COVID-19. Agli attuali effetti

negativi prodotti da questa pandemia anche in economia si è aggiunta la crisi internazionale dovuta al conflitto bellico in Ucraina che comporta un ulteriore e ad oggi ancora non definito peggioramento della situazione socio-economica, con ripercussioni negative sul gettito delle più importanti entrate correnti della Provincia (imposta sulle assicurazioni RC auto, imposta di trascrizione PRA). Tali effetti negativi si ripercuoteranno anche sull'equilibrio di cassa così come risulta calcolato (per il 2021) a pag.6 della presente relazione.

Diversamente dai due precedenti indici quello definito come equilibrio complessivo - w3 è negativo, per € -1.026.129,66. Esso, partendo dall'equilibrio di bilancio w- considera gli effetti derivanti dall'aver effettuato l'Amministrazione in via prudenziale accantonamenti (per il 2021) pari ad € 2.680.123,10.

Rispetto degli Obiettivi di Finanza Pubblica

-Contenimento spese di personale.

Sono stati rispettati i vari vincoli richiesti per legge in merito a questo tipo di spese come evidenziato a pag.22. Da notare che il rapporto di questa spesa rispetto al totale delle spese correnti è pari al 27,23%.

Inoltre la Provincia di Terni ha registrato per l'anno 2020 un rapporto tra spese del personale/media entrate corrente superiore al valore soglia determinato per le Province con meno di 250.000 abitanti dal D.M. 11.01.2022. Valore soglia che va rispettato nel 2025 per non incorrere nel turno over pari al 30% fino al raggiungimento di detta soglia. Va da se, anche qui, ribadire l'importanza di monitorare costantemente le entrate correnti per poter conseguire detto risultato.

Visto che la Provincia registra un valore soglia superiore a quanto prevede il decreto è segnalata la carenza dell'organico sofferta da alcuni settori si suggerisce all'Ente, fra l'altro, la possibilità di una diversa riorganizzazione e ridistribuzione del personale in servizio.

Conto Economico e Stato Patrimoniale

L'anno 2021 registra un risultato di esercizio del conto economico di -4.357.112,36 rispetto al risultato finanziario di competenza di + € 4.703.254,78, la differenza tra i due risultati dipende dal tipo di rilevazioni dei fatti di gestione che sotto il profilo economico patrimoniale rispettano i principi della competenza economica e quelli della contabilità economico-patrimoniale. Sul risultato di esercizio negativo incidono essenzialmente gli ammortamenti per € 7.886.452,8 che non vengono ammortati nella contabilità finanziaria.

CONCLUSIONI

Tenuto conto di tutto quanto esposto, rilevato e proposto si attesta la corrispondenza del rendiconto alle risultanze della gestione, si esprime giudizio positivo per l'approvazione del rendiconto dell'esercizio finanziario 2021 e si propone di accantonare una parte dell'avanzo di amministrazione disponibile per le finalità indicate nella presente relazione.

L'Organo di revisione

Paolo Ricciarelli
Maria Valera
Roberto De Luca

ALL 2 - STATO DI ATTUAZIONE OPERE PUBBLICHE - EDILIZIA SCOLASTICA E CIVILE - PROGETTI EUROPEI

ELABORAZIONE A CURA DEL SERVIZIO AMMINISTRATIVO AREA TECNICA - U.O.C. SERVIZIO EDILIZIA E PROGETTI SPECIALI

| N° | RUP | DESCRIZIONE OPERA PUBBLICA - PIANO INVESTIMENTI 2021 E AA.PP. | Importo complessivo investimento | STATO DI ATTUAZIONE | Tipologia Finanziamento |
|----|----------------------|---|-------------------------------------|--|---|
| 1 | ARCH. SABRINA BORGHI | LICEO SCIENTIFICO DI NARNI. LAVORI DI RISANAMENTO DI ELEMENTI PREFABBRICATI DEGLI SPORTI DI GRONDA, MESSA IN SICUREZZA DELLE VETRATURE DEI SOPRALUCE DELLE PORTE INTERNE E RISANAMENTO DELLA COPERTURA DELLA PALESTRA PREVISTI NELL'AMBITO DEL PIANO TRIENNALE DI INTERVENTI PER L'EDILIZIA SCOLASTICA. | € 731.000,00 | Intervento realizzato - Certificato di Regolare Esecuzione in data 16/03/2021 | Finanziamento D.M. MIUR N.607 del 08/08/2017 - D.L. n.50 del 24/04/2017 COMMA 140 |
| 2 | ARCH. SABRINA BORGHI | LICEO ARTISTICO DI TERNI. SEDE DI VIA B. CROCE EX I.T.G.. LAVORI DI ADEGUAMENTO NORMATIVE SICUREZZA ANTINCENDIO E DI SICUREZZA E ADEGUAMENTO FUNZIONALE DEL LICEO ARTISTICO SEDE "EX ITG", VIA B. CROCE - TERNI PREVISTI NELL'AMBITO DEL PIANO TRIENNALE DI INTERVENTI PER L'EDILIZIA SCOLASTICA. | € 639.988,00 | Intervento realizzato - Certificato di Regolare Esecuzione in data 16/06/2021 | Finanziamento D.M. MIUR N.607 del 08/08/2017 - D.L. n.50 del 24/04/2017 COMMA 140 |
| 3 | ING. MARCO SERINI | ISTITUTO TECNICO TECNOLOGICO DI TERNI. LAVORI DI ADEGUAMENTO NORMATIVE SICUREZZA ANTINCENDIO E MESSA IN SICUREZZA PARTI NON STRUTTURALI DELL'ISTITUTO TECNICO E TECNOLOGICO " ALLIEVI- SANGALLO" DI TERNI PREVISTI NELL'AMBITO DEL PIANO TRIENNALE DI INTERVENTI PER L'EDILIZIA SCOLASTICA. | € 710.000,00 | Intervento in corso di realizzazione | Finanziamento D.M. MIUR N.607 del 08/08/2017 - D.L. n.50 del 24/04/2017 COMMA 140 (totale € 800.000,00 - D.P. n.25/2015 - Fin.to residuo € 90.000,00 fondi reg.li POR FESR 2007/13) |
| 4 | ING. MARCO SERINI | IP.S.I.A. E ALBERGHIERO DI ORVIETO. LAVORI DI RIFACIMENTO E MANUTENZIONE DEGLI INFISSI PREVISTI NELL'AMBITO DEL PIANO TRIENNALE DI INTERVENTI PER L'EDILIZIA SCOLASTICA. | € 166.942,00 | Intervento realizzato - Certificato di Regolare Esecuzione in data 31/08/2020 | Finanziamento D.M. MIUR N.607 del 08/08/2017 - D.L. n.50 del 24/04/2017 COMMA 140 |

COPIA CARTACEA DI ORIGINALE DIGITALE.

Delibera Consiglio n.18 del 27/07/2022. ifPaolo Ricciarelli, LAURA PERNAZZA!=?documento firmato digitalmente da Paolo Ricciarelli, LAURA PERNAZZA}.

Riproduzione cartacea ai sensi del D.Lgs. 82/2005 e successive modificazioni, di originale digitale.

| ELABORAZIONE A CURA DEL SERVIZIO AMMINISTRATIVO AREA TECNICA - U.O.C. SERVIZIO EDILIZIA E PROGETTI SPECIALI | | | | | |
|---|----------------------|--|----------------------------------|--|---|
| N° | RUP | DESCRIZIONE OPERA PUBBLICA - PIANO INVESTIMENTI 2021 E AA.PP. | Importo complessivo investimento | STATO DI ATTUAZIONE | Tipologia Finanziamento |
| 5 | ARCH. SABRINA BORGHI | LICEO SCIENTIFICO "G. GALILEI" DI TERNI. LAVORI DI SOSTITUZIONE DEGLI INFISSI PREVISTI NELL'AMBITO DEL PIANO TRIENNALE DI INTERVENTI PER L'EDILIZIA SCOLASTICA. | € 292.392,00 | Intervento realizzato - Certificato di Regolare Esecuzione in data 08/03/2021 | Finanziamento D.M. MIUR N.607 del 08/08/2017 - D.L. n.50 del 24/04/2017 COMMA 140 |
| 6 | ARCH. SABRINA BORGHI | LICEO CLASSICO "TACITO" DI TERNI. LAVORI DI SOSTITUZIONE DEGLI INFISSI PREVISTI NELL'AMBITO DEL PIANO TRIENNALE DI INTERVENTI PER L'EDILIZIA SCOLASTICA. | € 275.709,00 | Intervento realizzato - Certificato di Regolare Esecuzione in data 16/04/2021 | Finanziamento D.M. MIUR N.607 del 08/08/2017 - D.L. n.50 del 24/04/2017 COMMA 140 (cof. progetto € 329.109,00 - D. P. n.26/2015 - Fin.to residuo € 25.500,00 + € 27.900,00) |
| 7 | ARCH. SABRINA BORGHI | LICEO ARTISTICO "METELLI" DI TERNI. LAVORI DI ADEGUAMENTO NORMATIVE ANTINCENDIO E DI SICUREZZA E ADEGUAMENTO FUNZIONALE DEL LICEO ARTISTICO SEDE "METELLI" - PIAZZA BRICCIALDI - TERNI PREVISTI NELL'AMBITO DEL PIANO TRIENNALE DI INTERVENTI PER L'EDILIZIA SCOLASTICA. | € 465.500,00 | Intervento in corso di realizzazione | Finanziamento D.M. MIUR N.607 del 08/08/2017 - D.L. n.50 del 24/04/2017 COMMA 140 |
| 8 | ARCH. SABRINA BORGHI | INDAGINI DIAGNOSTICHE SUI SOLAI DEGLI EDIFICI SCOLASTICI SITI NEL COMUNE DI TERNI E ORVIETP. CODICE CPV 71311000-1. (LEGGE 13 LUGLIO 2015, N.107). | € 27.500,00 | Servizi eseguiti nell'anno 2021 | FINANZIAMENTO M.I.U.R. DI CUI AL DECRETO N.2/2020. |

COPIA CARTACEA DI ORIGINALE DIGITALE.

Delibera Consiglio n.18 del 27/07/2022. ifPaolo Ricciarelli, LAURA PERNAZZA!=?documento firmato digitalmente da Paolo Ricciarelli, LAURA PERNAZZA}.

Riproduzione cartacea ai sensi del D.Lgs.82/2005 e successive modificazioni, di originale digitale.

| ELABORAZIONE A CURA DEL SERVIZIO AMMINISTRATIVO AREA TECNICA - U.O.C. SERVIZIO EDILIZIA E PROGETTI SPECIALI | | | | | |
|---|----------------------|--|----------------------------------|--|---|
| N° | RUP | DESCRIZIONE OPERA PUBBLICA - PIANO INVESTIMENTI 2021 E AA.PP. | Importo complessivo investimento | STATO DI ATTUAZIONE | Tipologia Finanziamento |
| 9 | ING. MARCO SERINI | LICEO CLASSICO DI TERNI. INTERVENTO DI EFFICIENTAMENTO ENERGETICO. | € 286.517,94 | Intervento realizzato (Relazione acclarante i rapporti con la Regione Umbria datata 26/04/2021) | POR FESR 2014-2020 ASSE IV AZIONE CHIAVE 4.2.1 - FINANZIAMENTO REGIONE UMBRIA D.D. N.13788 DEL 18/12/2018 (FONDI EUROPEI); COFINANZIAMENTO PROVINCIA DI TERNI |
| 10 | ING. MARCO SERINI | LICEO SCIENTIFICO "G. GALILEI" DI TERNI. INTERVENTO DI EFFICIENTAMENTO ENERGETICO. | € 194.250,69 | Intervento realizzato (Relazione acclarante i rapporti con la Regione Umbria datata 28/09/2020) - saldo contributo erogato (anno 2021) | POR FESR 2014-2020 ASSE IV AZIONE CHIAVE 4.2.1 - REGIONE UMBRIA D.D. N.13788 DEL 18/12/2018. |
| 11 | ARCH. SABRINA BORGHI | ISTITUTI DI ISTRUZIONE SECONDARIA. SERVIZI PROFESSIONALI PER LA REALIZZAZIONE DELLE VERIFICHE DI VULNERABILITÀ SISMICA CODICE CPV 71311000-1. | € 259.390,00 | Servizi eseguiti (annualità 2019-2020) | FINANZIAMENTO M.I.U.R - L. 107/2015 ART. 1 C. 161 -D.L. N. 50/2017- D.D. 363/2018 |
| 12 | ARCH. SABRINA BORGHI | I.T.T. "ALLIEVI-SANGALLO" DI TERNI. SERVIZIO PROFESSIONALE PER LA PROGETTAZIONE ANTISISMICA PER GLI EDIFICI SCOLASTICI CODICE CPV 71311000-1. | € 203.210,29 | Servizio eseguito (ultimazione annualità 2021) | FINANZIAMENTO M.I.U.R - L. 107/2015 ART. 1 C. 161 -D.L. N. 50/2017- D.D. 363/2018 |
| 13 | ARCH. SABRINA BORGHI | ISTITUTI DI ISTRUZIONE SECONDARIA. SERVIZI PROFESSIONALI PER LA PROGETTAZIONE ANTISISMICA A SEGUITO DELLE VERIFICHE DI VULNERABILITA' - CODICE CPV 71311000-1. | € 757.923,90 | Aggiudicazione lotti 1-2-4-5-6-7 nell'annualità 2021 | (FINANZIAMENTO M.I.U.R - L. 107/2015 ART. 1 C. 161 -D.L. N. 50/2017- D.D. 363/2018) |

COPIA CARTACEA DI ORIGINALE DIGITALE

Delibera Consiglio n.18 del 27/07/2022. ifPaolo Ricciarelli, LAURA PERNAZZA!=?documento firmato digitalmente da Paolo Ricciarelli, LAURA PERNAZZA}.

Riproduzione cartacea ai sensi del D.Lgs.82/2005 e successive modificazioni, di originale digitale.

| ELABORAZIONE A CURA DEL SERVIZIO AMMINISTRATIVO AREA TECNICA - U.O.C. SERVIZIO EDILIZIA E PROGETTI SPECIALI | | | | | |
|---|----------------------|--|----------------------------------|--|-------------------------|
| N° | RUP | DESCRIZIONE OPERA PUBBLICA - PIANO INVESTIMENTI 2021 E AA.PP. | Importo complessivo investimento | STATO DI ATTUAZIONE | Tipologia Finanziamento |
| 14 | ARCH. SABRINA BORGHI | I.I.S. "GANDHI" DI NARNI. LAVORI DI ADEGUAMENTO ALLE NORMATIVE ANTINCENDIO. | € 45.000,00 | Intervento realizzato - Certificato di Regolare Esecuzione in data 08/03/2021 | FONDI DM MIUR 101/2019 |
| 15 | ARCH. SABRINA BORGHI | ISTITUTO "CASAGRANDE - CESI" DI TERNI. LAVORI DI ADEGUAMENTO ALLE NORMATIVE ANTINCENDIO. | € 70.000,00 | Intervento in corso di realizzazione | FONDI DM MIUR 101/2019 |
| 16 | ARCH. SABRINA BORGHI | I.I.S. COMMERCIALE ED INDUSTRIALE DI AMELIA - SEDE I.T.E. -. LAVORI DI ADEGUAMENTO ALLE NORMATIVE ANTINCENDIO. | € 70.000,00 | Intervento realizzato - Certificato di Regolare Esecuzione in data 08/10/2020 | FONDI DM MIUR 101/2019 |
| 17 | ING. MARCO SERINI | I.I.S. SCIENTIFICO E TECNICO "MAITANI" DI ORVIETO. LAVORI DI ADEGUAMENTO ALLE NORMATIVE ANTINCENDIO. | € 70.000,00 | Intervento realizzato - Certificato di Regolare Esecuzione in data 14/01/2021 | FONDI DM MIUR 101/2019 |

COPIA CARTACEA DI ORIGINALE DIGITALE.

Delibera Consiglio n.18 del 27/07/2022. ifPaolo Ricciarelli, LAURA PERNAZZA!=?documento firmato digitalmente da Paolo Ricciarelli, LAURA PERNAZZA}.

Riproduzione cartacea ai sensi del D.Lgs.82/2005 e successive modificazioni, di originale digitale.

| ELABORAZIONE A CURA DEL SERVIZIO AMMINISTRATIVO AREA TECNICA - U.O.C. SERVIZIO EDILIZIA E PROGETTI SPECIALI | | | | | |
|---|----------------------|---|----------------------------------|--|---|
| N° | RUP | DESCRIZIONE OPERA PUBBLICA - PIANO INVESTIMENTI 2021 E AA.PP. | Importo complessivo investimento | STATO DI ATTUAZIONE | Tipologia Finanziamento |
| 18 | ARCH. SABRINA BORGHI | ISTITUTO TECNICO TECNOLOGICO DI TERNI. LAVORI DI MESSA IN SICUREZZA – ADEGUAMENTO SISMICO DELL'EDIFICIO PRINCIPALE E MESSA IN SICUREZZA ELEMENTI NON STRUTTURALI. | € 2.084.000,00 | Aggiudicazione nell'annualità 2021 (appalto in fase di contrattualizzazione) | MUTUI BEI 2018/2020 - DECRETO INTERMINISTERIALE 8 GENNAIO 2018 DI ATTUAZIONE DEL D.L. N.104/2013 - LEGGE N.128/2013 (DECRETO G.U. N.104/06-05-2019) |
| 19 | ARCH. SABRINA BORGHI | I.P.S.I.A. "PERTINI" DI TERNI. LAVORI DI ADEGUAMENTO ALLE NORMATIVE ANTINCENDIO E DI SICUREZZA. | € 773.000,00 | Aggiudicazione nell'annualità 2021 (appalto in fase di contrattualizzazione) | MUTUI BEI 2018/2020 - DECRETO INTERMINISTERIALE 8 GENNAIO 2018 DI ATTUAZIONE DEL D.L. N.104/2013 - LEGGE N.128/2013 (DECRETO G.U. N.104/06-05-2019) |
| 20 | ING. MARCO SERINI | ISTITUTO DI ISTRUZIONE SUPERIORE SCIENTIFICO E TECNICO DI ORVIETO. INTERVENTO DI OTTIMIZZAZIONE ENERGETICA - REALIZZAZIONE DI NUOVA COPERTURA. | € 246.937,28 | Aggiudicazione nell'annualità 2021 (appalto in fase di contrattualizzazione) | MUTUI BEI 2018/2020 - DECRETO INTERMINISTERIALE 8 GENNAIO 2018 DI ATTUAZIONE DEL D.L. N.104/2013 - LEGGE N.128/2013 (DECRETO G.U. N.104/06-05-2019) |
| 21 | ARCH. SABRINA BORGHI | LICEO SCIENTIFICO "R.DONATELLI" DI TERNI. LAVORI DI ADEGUAMENTO SISMICO DELL'EDIFICIO PRINCIPALE. | € 1.795.000,00 | Intervento in corso di realizzazione | POR FESR 2014-2020 ASSE 8 AZIONE 8.4.1 - FINANZIAMENTO REGIONE UMBRIA D.D. N.8513 DEL 21/08/2018 (FONDI EUROPEI) |

COPIA CARTACEA DI ORIGINALE DIGITALE.

Delibera Consiglio n.18 del 27/07/2022. ifPaolo Ricciarelli, LAURA PERNAZZA!=?documento firmato digitalmente da Paolo Ricciarelli, LAURA PERNAZZA}.

Riproduzione cartacea ai sensi del D.Lgs.82/2005 e successive modificazioni, di originale digitale.

ELABORAZIONE A CURA DEL SERVIZIO AMMINISTRATIVO AREA TECNICA - U.O.C. SERVIZIO EDILIZIA E PROGETTI SPECIALI

| N° | RUP | DESCRIZIONE OPERA PUBBLICA - PIANO INVESTIMENTI 2021 E AA.PP. | Importo complessivo investimento | STATO DI ATTUAZIONE | Tipologia Finanziamento |
|----|---|---|----------------------------------|---|---|
| 22 | ARCH. SABRINA BORGHI | LL.S.P.T.C. "F.CESI - A. CASAGRANDE" DI TERNI. INTERVENTO DI EFFICIENTAMENTO ENERGETICO. | € 225.000,00 | Intervento realizzato - Certificato di Regolare Esecuzione in data 13/12/2021 | POR FESR 2014-2020 ASSE 8 AZIONE 8.3.1 - FINANZIAMENTO REGIONE UMBRIA D.D. N.8513 DEL 21/08/2018 (FONDI EUROPEI) |
| 23 | ING. MARCO SERINI -ARCH. SABRINA BORGHI | ISTITUTI SCOLASTICI. INTERVENTI DI ADEGUAMENTO E DI ADATTAMENTO FUNZIONALE DEGLI SPAZI E DELLE AULE DIDATTICHE IN CONSEGUENZA DELL'EMERGENZA SANITARIA DA COVID-19. | € 499.890,15 | Interventi realizzati nel corso delle annualità 2020 e 2021 - Certificati di Regolare Esecuzione approvati nei mesi di gennaio e febbraio 2021 | contributo concesso dal Ministero dell'Istruzione - Asse II - Infrastrutture per l'Istruzione - Fondo Europeo di Sviluppo Regionale (FESR) - Obiettivo specifico 10.7 - Azione 10.7.1. - "Interventi di riqualificazione degli edifici scolastici" |
| 24 | ARCH. SABRINA BORGHI | ISTITUTI DI ISTRUZIONE SECONDARIA. INTERVENTI URGENTI DI EDILIZIA SCOLASTICA, ADATTAMENTO DEGLI AMBIENTI E DELLE AULE DIDATTICHE IN CONSEGUENZA DELL'EMERGENZA SANITARIA DA COVID-19. | € 39.998,20 | Interventi realizzato - Certificati di Regolare Esecuzione annualità 2020 | contributo concesso dal Ministero dell'Istruzione, di cui al decreto-legge 19 maggio 2020, n.34, convertito, con modificazioni, dalla legge 17 luglio 2020, n.77, Finanziamento MIUR- Interventi di edilizia scolastica - Emergenza sanitaria da Covid-19 |
| 25 | ING. MARCO SERINI | I.T.C. ED I.P.S.I.A. DI ORVIETO. LAVORI DI ADEGUAMENTO SISMICO ED ANTINCENDIO. PROGETTAZIONE DI FATTIBILITA' TECNICA, ECONOMICA E DEFINITIVA. | € 137.500,00 | Servizi in corso di realizzazione | € 110.000,00 COFINANZIAMENTO STATALE - ART.1 COMMA 1079 DELLA LEGGE 27 DICEMBRE 2017, N.205; € 27.500,00 COFINANZIAMENTO PROVINCIA. |

COPIA CARTACEA DI ORIGINALE DIGITALE.

Delibera Consiglio n.18 del 27/07/2022. ifPaolo Ricciarelli, LAURA PERNAZZA!=?documento firmato digitalmente da Paolo Ricciarelli, LAURA PERNAZZA}.

Riproduzione cartacea ai sensi del D.Lgs.82/2005 e successive modificazioni, di originale digitale.

| ELABORAZIONE A CURA DEL SERVIZIO AMMINISTRATIVO AREA TECNICA - U.O.C. SERVIZIO EDILIZIA E PROGETTI SPECIALI | | | | | |
|---|----------------------|---|----------------------------------|---|--|
| N° | RUP | DESCRIZIONE OPERA PUBBLICA - PIANO INVESTIMENTI 2021 E AA.PP. | Importo complessivo investimento | STATO DI ATTUAZIONE | Tipologia Finanziamento |
| 26 | ARCH. SABRINA BORGHI | LICEO CLASSICO "F.A. GUALTERIO" DI ORVIETO. INTERVENTO DI OTTIMIZZAZIONE ENERGETICA. | € 215.280,60 | Progettazione e servizi tecnici connessi in corso di espletamento | FONDI STATALI LEGGE 160/2019 DM 13 DEL 8/1/2021. |
| 27 | ARCH. SABRINA BORGHI | LICEO CLASSICO "G.C. TACITO" DI TERNI. LAVORI DI MIGLIORAMENTO SISMICO SU EDIFICIO SOGGETTO A VINCOLO CULTURALE. | € 2.250.000,00 | Progettazione e servizi tecnici connessi in corso di espletamento | FONDI STATALI LEGGE 160/2019 DM 13 DEL 8/1/2021. |
| 28 | ARCH. SABRINA BORGHI | IISPTC "CASAGRANDE-CEST" - SEDE P.LE BOSCO - CORPI ORIGINARI - TERNI. LAVORI DI ADEGUAMENTO SISMICO - PRIMO LOTTO | € 560.038,21 | Progettazione e servizi tecnici connessi in corso di espletamento | FONDI STATALI LEGGE 160/2019 DM 13 DEL 8/1/2021. |
| 29 | ARCH. SABRINA BORGHI | I.P.S.I.A "PERTINI". LAVORI DI ADEGUAMENTO SISMICO OFFICINA ARTI E MESTIERI. | € 300.000,00 | Progettazione e servizi tecnici connessi in corso di espletamento | FONDI STATALI LEGGE 160/2019 DM 13 DEL 8/1/2021. |
| 30 | ARCH. SABRINA BORGHI | I.P.S.I.A "S. PERTINI" DI TERNI. LAVORI DI RISTRUTTURAZIONE PER ADEGUAMENTO FUNZIONALE DEI LOCALI ALA NUOVA PER ESIGENZE LOGISTICHE | € 200.000,00 | Procedure di gara in corso | FONDI STATALI LEGGE 160/2019 DM 13 DEL 8/1/2021. |
| 31 | ING. MARCO SERINI | I.T.C.G. "MAITANI" DI ORVIETO. INTERVENTO DI EFFICIENTAMENTO ENERGETICO TRAMITE LA SOSTITUZIONE DEGLI INFISSI. | € 298.628,00 | Procedure di gara in corso | FONDI STATALI LEGGE 160/2019 DM 13 DEL 8/1/2021. |

COPIA CARTACEA DI ORIGINALE DIGITALE.

Delibera Consiglio n.19 del 27/07/2022 - (Paolo Ricciardi, LAURA PERNAZZA) documento firmato digitalmente da Paolo Ricciardi, LAURA PERNAZZA

Riproduzione cartacea ai sensi del D.Lgs.82/2005 e successive modificazioni, di originale digitale.

ELABORAZIONE A CURA DEL SERVIZIO AMMINISTRATIVO AREA TECNICA - U.O.C. SERVIZIO EDILIZIA E PROGETTI SPECIALI

| N° | RUP | DESCRIZIONE OPERA PUBBLICA - PIANO INVESTIMENTI 2021 E AA.PP. | Importo complessivo investimento | STATO DI ATTUAZIONE | Tipologia Finanziamento |
|----|------------------------|--|----------------------------------|---|---|
| 32 | ING. MARCO SERINI | L.T.T. DI TERNI. REALIZZAZIONE DI AULE DIDATTICHE PRESSO L'EX OFFICINA FUCINATURA, NELL'AMBITO DEI LAVORI DI MESSA IN SICUREZZA, ADEGUAMENTO DI SPAZI E AULE PER GARANTIRE LA CONTINUITA' DIDATTICA NELL'ANNO SCOLASTICO 2021-2022 - | € 200.000,00 | Intervento in corso di realizzazione | FONDI MIUR. |
| 33 | ING. MARCO SERINI | INTERVENTI DI ADEGUAMENTO E MIGLIORAMENTO DELLE CONDIZIONI AMBIENTALI C/O EDIFICI SCOLASTICI ED UFFICI, A SEGUITO DELL'EMERGENZA COVID 19. | € 1.314.122,63 | Interventi pressochè ultimati - anno 2021 - (modesti lavori a fatturazione diretta in corso di realizzazione) | FONDO PER L'ESERCIZIO DELLE FUNZIONI FONDAMENTALI 2020 EMERGENZA COVID 19 ANNO 2020-2021.(importo progetti approvati € 1.399.082,96 - € 84.960,33 economie di spesa da ribassi di gara = € 1.314.122,63 importo quadri economici rimodulati |
| 34 | ING. MARCO SERINI | PROGETTO EUROPEO N.883490 – LINKS. PROGRAMMA HORIZON 2020. - STRENGTHENING LINKS BETWEEN TECHNOLOGIES AND SOCIETY FOR EUROPEAN DISASTER RESILIENCE – | € 121.562,50 | Progetto in corso di realizzazione | Fondi Europei Programma HORIZON 2020 – Progetto LINKS –' |
| 35 | ING. MARCO SERINI | LIFE SAFE CROSSING – Preventing Animal Vehicle Collisions: Demonstration of Best Practices targeting priority species in SE Europe” NELL'AMBITO DEL PROGRAMMA LIFE. (LIFE 17/NAT/IT/464) | € 128.544,00 | Progetto in corso di realizzazione | € 47.562,00 a carico della Provincia di Terni ed € 80.982,00 quale quota a carico della Comunità Europea |
| 36 | ING. MARCO ANDROSCIANI | LAVORI DI ADEGUAMENTO ALLE NORMATIVE DI PREVENZIONE INCENDI PER L'EDIFICIO DESTINATO AD OSPITARE I LOCALI DELL'UFFICIO SCOLASTICO REGIONALE DELL'UMBRIA – AMBITO TERRITORIALE PER LA PROVINCIA DI TERNI, SITO IN VIA D'ANNUNZIO 6 | € 97.360,00 | Interventi in corso di realizzazione | INCENTIVO PUBBLICO derivante dal CONTO TERMICO 2.0 a seguito degli interventi di efficientamento energetico sul patrimonio immobiliare della Provincia, con i fondi derivanti dagli incassi dell'anno 2021 |

COPIA CARTACEA AUTOGENERATA DAL SISTEMA INFORMATICO. Delibera Consiglio n.18 del 27/07/2022. ifPaolo Ricciarelli, LAURA PERNAZZA!=?documento firmato digitalmente da Paolo Ricciarelli, LAURA PERNAZZA. Riproduzione cartacea ai sensi del D.Lgs.82/2005 e successive modificazioni, di originale digitale.

| ELABORAZIONE A CURA DEL SERVIZIO AMMINISTRATIVO AREA TECNICA - U.O.C. SERVIZIO EDILIZIA E PROGETTI SPECIALI | | | | | |
|---|------------------------|--|----------------------------------|--|--|
| N° | RUP | DESCRIZIONE OPERA PUBBLICA - PIANO INVESTIMENTI 2021 E AA.PP. | Importo complessivo investimento | STATO DI ATTUAZIONE | Tipologia Finanziamento |
| 37 | GEOM. MASSIMO PALMIERI | LP.S.I.A. DI TERNI. INTERVENTI DI ADEGUAMENTO A SEGUITO DELLE VERIFICHE DI SICUREZZA DELLE PARTI NON STRUTTURALI DEGLI EDIFICI. EFFICIENTAMENTO ENERGETICO DEGLI INFISSI. | € 100.986,50 | Gara deserta - Nuove procedure di gara in corso | FONDI PROVENIENTI DA ALIENAZIONI |
| 38 | GEOM. MASSIMO PALMIERI | LICEO LINGUISTICO, SCIENZE UMANE, ECONOMICO SOCIALE E MUSICALE "ANGELONI" DI TERNI. LAVORI DI COMPLETAMENTO DELLA SOSTITUZIONE DEGLI INFISSI IN FERRO. | € 51.879,24 | Interventi in corso di realizzazione | mutuo di € 350.000,00 anno 2008 CDP e mutuo di € 309.874,14 anno 2002 CDP - Devoluzione per i lavori di manutenzione straordinaria degli infissi presso l'Istituto Magistrale di Terni D.G.P. n°54/2012, D.D. n°1066/2014 e D.P. n°78/2021 - n°79/2021 |
| 39 | GEOM. MASSIMO PALMIERI | INTERVENTI DI ADEGUAMENTO E MIGLIORAMENTO DELLE CONDIZIONI AMBIENTALI C/O EDIFICI SCOLASTICI ED UFFICI, A SEGUITO DELL'EMERGENZA COVID 19: PALAZZO DEL GOVERNO - RESTAURO E RISANAMENTO CONSERVATIVO UFFICI; LICEO SCIENTIFICO "DONATELLI" DI TERNI - SISTEMAZIONE IMPIANTO ELETTRICO; ITC DI TERNI - COMPLETAMENTO LAVORI EFFICIENTAMENTO ENERGETICO. | € 58.410,00 | Interventi realizzati nel corso dell'annualità 2021 | FONDO PER L'ESERCIZIO DELLE FUNZIONI FONDAMENTALI 2020 EMERGENZA COVID 19 ANNO 2020-2021.(importo progetti approvati € 1.399.082,96 - € 84.960,33 economie di spesa da ribassi di gara = € 1.314.122,63 importo quadri economici rimodulati |
| 40 | ING. MARCO SERINI | PALAZZO DEL GOVERNO. LAVORI URGENTI DI RESTAURO E RISANAMENTO CONSERVATIVO UFFICIO PRESIDENZIALE- VARI UFFICI E APPARTAMENTO CUSTODE | € 75.000,00 | Interventi in gran parte ultimati - In corso di espletamento procedura di gara per lavori vari presso il Palazzo del Governo | DIVERSO UTILIZZO MUTUO DI € 200.000,00 ANNO 2006 CDP per lavori di completamento dell'adeguamento normativo del Palazzo del Governo |

COPIA CARTACEA DI ORIGINALE DIGITALE.

Delibera Consiglio n.18 del 27/07/2022. ifPaolo Ricciarelli, LAURA PERNAZZA!=?documento firmato digitalmente da Paolo Ricciarelli, LAURA PERNAZZA}.

Riproduzione cartacea ai sensi del D.Lgs.82/2005 e successive modificazioni, di originale digitale.

| ELABORAZIONE A CURA DEL SERVIZIO AMMINISTRATIVO AREA TECNICA - U.O.C. SERVIZIO EDILIZIA E PROGETTI SPECIALI | | | | | |
|---|-----|--|-------------------------------------|---------------------|-------------------------|
| N° | RUP | DESCRIZIONE OPERA PUBBLICA - PIANO INVESTIMENTI 2021 E AA.PP. | Importo complessivo investimento | STATO DI ATTUAZIONE | Tipologia Finanziamento |
| | | | | | |
| | | Totale complessivo | € 17.038.461,13 | | |

COPIA CARTACEA DI ORIGINALE DIGITALE.

Delibera Consiglio n.18 del 27/07/2022. ifPaolo Ricciarelli, LAURA PERNAZZA!=?documento firmato digitalmente da Paolo Ricciarelli, LAURA PERNAZZA}.

Riproduzione cartacea ai sensi del D.Lgs.82/2005 e successive modificazioni, di originale digitale.